

L319 - Discovery 4 MY2011 SDV6 HSE

Electric Library

DISCOVERY 4

VIN: 551545 > 596987

Libreria dei riferimenti dell'impianto elettrico (6a)

JLR 15 25 14_6E

Pubblicato da Jaguar Land Rover Limited

© Jaguar Land Rover Limited 2011-2015

Nonostante ci si impegni a garantire la massima precisione possibile, sussiste l'eventualità che vengano apportate modifiche alla struttura dei veicoli nel periodo che intercorre tra il completamento della presente pubblicazione e l'introduzione dei veicoli stessi sul mercato. Tutti i diritti riservati. È vietata la riproduzione anche parziale di questa pubblicazione, nonché la memorizzazione in un sistema di recupero o la trasmissione, con qualsiasi mezzo elettronico o meccanico, inclusi la registrazione o altro, senza la previa autorizzazione scritta di Jaguar Land Rover Limited. Le copie cartacee del presente documento non vengono controllate; pertanto, per le informazioni più recenti, fare sempre riferimento alla documentazione elettronica originale.

UTILIZZO DELLA PRESENTE PUBBLICAZIONE

PRECAUZIONI ANTINFORTUNISTICHE

Rispettare sempre le raccomandazioni relative alle norme di sicurezza e igienicosanitarie, prestando particolare attenzione alle precauzioni elettriche, indicate nel Manuale d'officina.

Importante

Le informazioni fornite nella presente pubblicazione vanno impiegate esclusivamente da elettrauto qualificati ed esperti. Si presuppone una buona conoscenza dei prodotti e la possibilità di accedere e impiegare l'apparecchiatura di controllo raccomandata e tutti gli altri materiali di riferimento forniti.

Apparecchiatura di controllo ed altri materiali di riferimento

Le informazioni contenute nella presente pubblicazione vanno impiegate unitamente all'apparecchiatura di controllo raccomandata; vedere il Manuale d'officina. Altro materiale di riferimento include: Schemi elettrici (EWD), Documenti di revisione elettrica (ERD), Bollettini tecnici di servizio (TSB) e il Manuale d'officina.

Scollegamento e ricollegamento della batteria

È della massima importanza rispettare sempre tutte le informazioni relative allo scollegamento e al ricollegamento della batteria; fare riferimento alle relative sezioni nel Manuale d'officina.

Diagnosi guasti

Impiegare sempre l'apparecchiatura di controllo raccomandata e le varie procedure indicate per assicurare una diagnosi corretta e sicura dei guasti; fare riferimento alle relative sezioni nel Manuale d'officina.

NOTA: prima di procedere ai controlli dell'impianto elettrico della vettura, assicurarsi che tutti i relativi complessivi meccanici funzionino come prescritto; fare riferimento alla relativa sezione nel Manuale d'officina.

Abbreviazioni ed acronimi

Abbreviazione	Descrizione
ABS	Sistema frenante antibloccaggio
AUTO	Cambio automatico
AVI	Input video audio
BBUS	Ricevitore acustico con batteria soccorritrice (BBUS)
BJB	Scatola di giunzione batteria
BSM	Monitoraggio dei punti ciechi
CAN	Rete area regolatore
CJB	Scatola di derivazione centrale (CJB)
CVD	Smorzamento a variazione continua
D4	Motore diesel D4
DAB	Trasmissione audio digitale
DBJB	Scatola di derivazione doppia batteria
DPF	Filtro antiparticolato per diesel
DSC	Controllo dinamico della stabilità
DTC	Codici diagnosi guasto
DV6	Motore diesel - V6
DV8	Motore diesel - V8
EJB	Scatola di giunzione motore
EGR	Ricircolo gas di scarico
FFBH	Riscaldatore FBH

GPS	Sistema di posizionamento globale
HID	Uscita ad alta intensità
HLD	Definizione alto livello
HS CAN	Bus di rete CAN ad alta velocità
LF	Bassa frequenza
sin.	Lato sinistro
LHD	Guida a sinistra
LIN	Rete LIN (Local Interconnect Network)
MMM	Modulo sistema di navigazione
MOST	Media Orientated System Transport (MOST)
M/S	Manuale/sportivo
MS CAN	Bus di rete CAN a media velocità
NA	Ad aspirazione normale
NAS	Specifiche America del nord
PDC	Controllo distanza parcheggio
PV6	Motore a benzina - V6
PV8	Motore a benzina - V8
PV8NA	Motore ad aspirazione normale - V8
PV8SC	Motore sovralimentato - V8
RF	Radiofrequenza
des.	Lato destro
RHD	Guida a destra
SAI	Iniezione aria secondaria
SCL	Bloccasterzo
SDARS	Servizio radio audio digitale satellitare
SRS	Sistema supplementare di sicurezza
TCM	Modulo di comando della trasmissione (TCM)
TMC	Canale messaggi traffico (TMC)
TPMS	Sistema di monitoraggio pressione pneumatici
TV	Televisore
UK	Regno Unito
USB	Bus seriale universale
VICS	Sistema comunicazione ed informazioni relative alla vettura (VICS)

Codici colori dei cavi

L'elenco che segue riporta i codici colore dei cavi presenti nei cablaggi della vettura.

Codice	Colore
BK	Nero
GN	Verde
PK	Rosa
LG	Verde chiaro
BN	Marrone
OG	Arancione
VT	Porpora
RD	Rosso
GY	Ardesia (grigio)
T	Trasparente
BU	Blu
WH	Bianco

YE	Giallo

Suffisso numero connettore

Al fine di ottenere informazioni piú precise in merito ai connettori, viene aggiunto in alcuni casi un suffisso al connettore che identifica la variante del cablaggio del veicolo ; fare riferimento alla tabella dei suffissi dei numeri dei connettori, esposta qui sotto.

Nota : il suffisso non sempre compare sul circuito. Assicurarsi di impiegare sempre i circuiti prescritti che si riferiscono al veicolo in questione.

Tabella dei suffissi dei numeri dei connettori

Codice	Variante	Particolare
A	PV6	Benzina V6
B	PV8NA	Benzina V8 aspirazione normale
C	DV6 oppure DV6EU3	Diesel V6 (conforme alle normative EU3)
D	PV8SC	Benzina V8 supercompressore
E	DV8	Diesel V8
F	D4	Diesel (4 in linea)
G	D6	Diesel (6 in linea)
H	DV6EU4L	Diesel V6 (conforme alle normative EU4, guida a sinistra)
J	DV6EU4R	Diesel V6 (conforme alle normative EU4, guida a destra)
K	DV8R	Diesel V8 (guida a destra)
L	Guida a sinistra	Guida a sinistra
P	Benzina	Benzina
Q	DIESEL	Diesel
R	Guida a destra	Guida a destra

Particolari dei connettori

Viene dedicata una pagina a ciascun connettore con le informazioni presentate in formato standard. Le informazioni relative al connettore comprendono :

- **Designazione dei connettori –** Il riferimento designato, con prefisso 'C'.
- **L'ALLOGGIAMENTO DEL CONNETTORE PUÒ ESSERE SOTTOPOSTO A MANUTENZIONE –** La parte identificata è reperibile tramite la normale procedura per l'ordinazione dei ricambi.
- **L'ALLOGGIAMENTO DEL CONNETTORE NON PUÒ ESSERE SOTTOPOSTO A MANUTENZIONE –** La parte identificata non è disponibile.
- **Descrizione –** Derivato di solito dal componente su cui viene stabilito il collegamento.
- **Ubicazione –** Impiegata facendo riferimento alla fotografia per stabilire l'ubicazione del connettore.

  Nota: i riferimenti a "lato destro" oppure "lato sinistro" riportati nella presente pubblicazione vengono dati osservando il veicolo dal retro.

- **Qualificatore –** Per alcuni connettori non è possibile rappresentare tutte le condizioni possibili. Un'immagine potrebbe indicare una condizione relativa al lato sinistro, la condizione relativa al lato destro potrebbe essere simile e identificata mediante un qualificatore, ad esempio: condizione veicolo con guida a sinistra illustrata.
- **Immagine di localizzazione –** Mostra l'ubicazione del connettore in questione. Per praticità, alcune immagini identificano più di un connettore.

  Nota: le immagini non rappresentano necessariamente il metodo ottimale per l'accesso ai connettori, fare sempre riferimento all'intervento di manutenzione appropriato indicato nel Manuale d'officina prima di tentare l'accesso.

- **Vista frontale –** Uno schema generale dell'alloggiamento del connettore con vista frontale che riporta i numeri dei piedini (se applicabile).
- **N. parte –** Il numero parte come indicato nello schema del cablaggio (se applicabile).
- **Colore –** Se applicabile, viene indicato il colore dell'alloggiamento del connettore. NATURALE viene utilizzato per descrivere i connettori con finitura in plastica trasparente/traslucida.
- **Genere –** Se applicabile, identifica il tipo di piedini del connettore (NON l'alloggiamento), quale maschio oppure femmina. Solitamente i connettori che si collegano direttamente a un componente sono dotati di piedini femmina.

- **Tipo –** Gruppo connettori generici.
- **Cavità –** Identifica il numero di cavità nel connettore.
- **Tabella cavi (tabella della piedinatura)** Una tabella a cinque colonne che riporta i dati relativi a ciascun cavo del connettore:

Informazioni sul kit di manutenzione e tabella cavi di esempio

Le cinque colonne forniscono informazioni specifiche sul cablaggio di ciascun connettore.

1. **CAV :** il numero del piedino del connettore (cavità).

   NOTA: i cavi possono non essere presenti in tutte le cavità.

2. **CSA :** l'area della sezione trasversale del cavo in mm^2.
3. **Col :** il colore del cavo nel piedino del connettore.
4. **Cct :** identifica il modello o l'elemento che utilizza il cavo. "TUTTI" significa che è applicabile a tutti i modelli della serie dotata delle caratteristiche o del sistema in questione. Quando modelli, elementi o sistemi differenti richiedono cavi di colore differente da montare in una cavità, ciascun riferimento alla cavità viene incluso nella tabella della piedinatura.
5. **Destn :** la destinazione del cavo.

Le ultime sette colonne riportano informazioni sul kit di manutenzione (SRK), se applicabile.

NOTA: Se le sette colonne non sono mostrate, significa che non è disponibile alcun kit di manutenzione per quel particolare connettore.

Se un connettore utilizza più di un tipo di terminale (piedino), potrebbe essere necessario più di un kit di manutenzione.

1. **Cavo precablato** Cavi precablati (piedini dei connettori con cavi da 90 mm "pig tail").
2. **Estrattore:** Attrezzi estrattori per piedini dei connettori.
3. **Crimpatrice:** Applicatore di terminali.
4. **Pinza spelacavi:** Spelacavo.
5. **Manicotto termorestringente:** Manicotto termorestringente con adesivo interno.
6. **Manicotto di identificazione:** Manicotti di identificazione fili a colori.
7. **Giunzione:** Connettori per giunzioni.

Tabella cavi e informazioni sul kit di manutenzione

CAV	CSA	COL	CCT	Destn	Cavo precablato	Estrattore	Crimpatrice	Pinza spelafili	Manicotto termorestringente	Manicotto di identificazione	Giunzione
1	4,50	N	2	C0571-3	418-549-11	418-612	418-116A	418-117	418-104	418-112	418-107
2	4,50	N	6	C0571-5	-	-	-	-	-	-	-

Solo tabella cavi

CAV	CSA	COL	CCT	Destn
1	4,50	N	2	C0571-3
2	4,50	N	6	C0571-5

FIBRE OTTICHE

Specifiche generali

Il sistema a fibre ottiche in dotazione si avvale del Media Orientated System Transport (MOST), una rete multimediale ottimizzata per impiego automobilistico. Il suo design permette di ottenere un'interfaccia economica per i dispositivi più semplici, quali ad esempio microfoni ed altoparlanti. Dispositivi più sofisticati possono stabilire automaticamente le caratteristiche e le funzioni fornite da tutti gli altri componenti della rete ed instaurare sofisticati meccanismi di controllo senza disturbare il conducente.

In condizioni di installazione normale, il sistema risulta molto robusto e i guasti sono rarissimi. Dal momento che le fibre ottiche trasmettono dati tramite luce a infrarossi, è della massima importanza assicurarsi che il passaggio del fascio luminoso nella fibra non sia ostruito. Di seguito sono riportate le cause di ostruzione della luce a infrarossi:

- Contaminazione delle estremità delle fibre.
- Estremità delle fibre danneggiate.
- Ripiegamento, attorcigliamento o danni del cavo.

NOTA: le fibre danneggiate in seguito ad attorcigliamento o all'esposizione del nucleo ottico a causa di abrasione devono essere sostituite.

Manovrabilit…

Fare molta attenzione a non danneggiare o contaminare i connettori e i cavi a fibre ottiche quando questi vengono maneggiati o si lavora in prossimità di essi.

NOTA: i danni o la contaminazione includono graffi alle estremità dei cavi e inquinamento causato da polvere, sporcizia, olio oppure umidità.

ATTENZIONE: quando si maneggiano cavi in fibre ottiche, è di fondamentale importanza garantire la massima pulizia. Le estremità delle fibre non vanno toccate, anche se si hanno le mani ben pulite poiché i grassi naturali della pelle possono penetrare nelle fibre o causare l'adesione di sporcizia.

Rispettando queste istruzioni si possono ridurre eventuali malfunzionamenti del sistema e le richieste di rimborso in garanzia:

- Dopo avere scollegato i cavi, montare con attenzione gli appositi cappucci parapolvere per proteggere le superfici di accoppiamento dei connettori da eventuali danni o contaminazioni.
- Evitare di curvare eccessivamente il cavo a fibre ottiche (raggio inferiore a 30 mm) e di attorcigliarlo durante gli interventi di manutenzione o di riparazione. Curve molto strette o attorcigliamenti possono pregiudicare il funzionamento, causare il guasto immediato o guasti futuri del sistema.
- Evitare di applicare forza eccessiva e sollecitare eccessivamente le fibre e i connettori, in modo particolare evitare sollecitazioni permanenti dopo la reinstallazione.

TABELLA DEI CODICI OPTIONAL DEI CIRCUITI

La tabella che segue riporta un elenco dei codici optional dei circuiti (CCT). Ciascun codice rappresenta un'opzione per il veicolo o mercato. Le informazioni vanno impiegate unitamente agli schemi di circuito e alle tabelle dei cavi per stabilire la corretta configurazione del cablaggio del veicolo oggetto del controllo.

Cct	Caratteristica oppure opzione veicolo
3	2 DOOR
4	3 DOOR
5	4 DOOR
6	4/5 DOOR
13	ACCESSORY SOCKET
19L	AIRCON HI-LINE
19R	AIRCON HI-LINE
21	AIRCON REAR
21L	AIRCON REAR
21R	AIRCON REAR
22	ANTI-THEFT ALARM
26	ARC V8
28	TRANSMISSION AUTO
28L	TRANSMISSION AUTO
28R	TRANSMISSION AUTO
30	TRANSMISSION MANUAL
30R	TRANSMISSION MANUAL
33	BRAKE/REVERSE LAMPS

41	CDL INCLUDING SUPERLOCKING
41L	CDL INCLUDING SUPERLOCKING
41R	CDL INCLUDING SUPERLOCKING
43	CIGAR LIGHTER
57	DIAGNOSTIC SOCKET
57L	DIAGNOSTIC SOCKET
57R	DIAGNOSTIC SOCKET
68	PARKING AID REAR
90L	WIPERS & WASHERS FRONT
90R	WIPERS & WASHERS FRONT
93	FOG LAMPS FRONT
93L	FOG LAMPS FRONT
93R	FOG LAMPS FRONT
97	FUEL BURNING HEATER
97L	FUEL BURNING HEATER
97R	FUEL BURNING HEATER
105	HEAD/SIDE LAMPS
107L	HEADLAMP LEVEL (MANUAL)
107R	HEADLAMP LEVEL (MANUAL)
109L	HEATED FRONT SCREEN
109R	HEATED FRONT SCREEN
111	HEATED REAR SCREEN
113	HEATED WASHER JETS-FRONT
113L	HEATED WASHER JETS-FRONT
113R	HEATED WASHER JETS-FRONT

119R	HEATED WASHER JETS FRONT
124	ICE - HIGH LINE
124L	ICE - HIGH LINE
124R	ICE - HIGH LINE
125	ICE - LOW LINE
125L	ICE - LOW LINE
125R	ICE - LOW LINE
131	INSTRUMENTS
133	INTERIOR ILLUMINATION
134	INTERIOR LAMPS
134L	INTERIOR LAMPS
134R	INTERIOR LAMPS
139L	LHD VEHICLES
162	NO NAS
162L	NO NAS
169	TRANSFER BOX
171	PARKING AID
171L	PARKING AID
171R	PARKING AID
178	PHONE
183L	POWERWASH
183R	POWERWASH
193	WIPERS & WASHERS REAR
193L	WIPERS & WASHERS REAR
193R	WIPERS & WASHERS REAR

200R	RHD VEHICLES
204	SEAT HEAT
204L	SEAT HEAT
204R	SEAT HEAT
207	SEAT MEMORY
207L	SEAT MEMORY
207R	SEAT MEMORY
216	SRS
216L	SRS
216R	SRS
227	SUNROOF
244	VANITY MIRROR ILLUM
245	VARIABLE DAMPING
245L	VARIABLE DAMPING
245R	VARIABLE DAMPING
252	ENGINE MANAGEMENT PETROL
252L	ENGINE MANAGEMENT PETROL
252R	ENGINE MANAGEMENT PETROL
254	ENGINE MANAGEMENT DIESEL
254L	ENGINE MANAGEMENT DIESEL
254R	ENGINE MANAGEMENT DIESEL
277	LH REAR DOOR
278	RH REAR DOOR
281	ENGINE MANAGEMENT PETROL V6

281L	ENGINE MANAGEMENT V6
281R	ENGINE MANAGEMENT V6
282	ENGINE MANAGEMENT PETROL V8
282L	ENGINE MANAGEMENT V8
282R	ENGINE MANAGEMENT V8
309	PARKING AID FRONT
309L	PARKING AID FRONT
309R	PARKING AID FRONT
310	TELEVISION
319L	NAS
340R	NAVIGATION VICS RECEIVER
374	SUPERCHARGED
374L	SUPERCHARGED
374R	SUPERCHARGED
377L	LAMPS-DRIVING-AUXILIARY
377R	LAMPS-DRIVING-AUXILIARY
395	ELECTRIC PARK BRAKE
400	CORNERING LAMPS
400L	CORNERING LAMPS
400R	CORNERING LAMPS
401	REAR DIFFERENTIAL LOCK
402	TERRAIN OPTIMISATION
404	ADAPTIVE FRONT LIGHTING
404L	ADAPTIVE FRONT LIGHTING
404R	ADAPTIVE FRONT LIGHTING

404R	ADAPTIVE FRONT LIGHTING
405	ADAPTIVE CRUISE CONTROL
405L	ADAPTIVE CRUISE CONTROL
405R	ADAPTIVE CRUISE CONTROL
406L	STEERING COLUMN ADJUST MEMORY
406R	STEERING COLUMN ADJUST MEMORY
407L	ARC-SINGLE CHANNEL
407R	ARC-SINGLE CHANNEL
409L	STEERING ANGLE SENSOR
409R	STEERING ANGLE SENSOR
410	PASSIVE ENTRY
413	SLIP CONTROL
413L	SLIP CONTROL
413R	SLIP CONTROL
419	4 CORNER AIR SUSPENSION
419L	4 CORNER AIR SUSPENSION
419R	4 CORNER AIR SUSPENSION
420	ICE PREMIUM
420L	ICE PREMIUM
420R	ICE PREMIUM
423L	NO 4 CORNER AIR SUSPENSION
424	COOLER BOX
425	REAR SEAT ENTERTAINMENT
430L	LIGHTING SWITCH

430R	LIGHTING SWITCH
439	POWER SEATS COMMON
448	NO REAR DIFFERENTIAL LOCK
452	MOST ICE
459	AIRBAG POWER SEAT
460	HEADPHONES LH REAR DOOR
461	HEADPHONES RH REAR DOOR
478	HI-ICE/PREM-ICE-COMMON
478L	HI-ICE/PREM-ICE-COMMON
478R	HI-ICE/PREM-ICE-COMMON
479	POWER LUMBAR-MEMORY
480	POWER LUMBAR-NON MEMORY
481	DRIVER DOOR
482	PASSENGER DOOR
488	7 SEAT
493	INTERIOR LAMPS LH REAR DOOR
494	FBH-PROGRAMMABLE-PETROL
499	LEGACY ALL CCT
502	INTERIOR LAMPS RH REAR DOOR
510	REAR VIEW CAMERA
512	SDARS
522	4CAS NO LOCKING REAR DIFF
572	SEAT HEAT REAR
572L	SEAT HEAT REAR

572R	SEAT HEAT REAR
579	WASHER TUBE
591L	TYRE PRESSURE MONITORING
591R	TYRE PRESSURE MONITORING
592	SEAT HEAT REAR 65
593	ICE LOW LINE LH REAR DOOR
594	ICE LOW LINE RH REAR DOOR
595	ICE HI LINE LH REAR DOOR
672	DRIVER DOOR-LHD
673	PASSENGER DOOR-LHD
674	DRIVER DOOR-RHD
675	PASSENGER DOOR-RHD
691	ICE HI LINE RH REAR DOOR
692	REMOTE FUEL BURNING HEATER
694	ENGINE MANAGEMENT DIESEL V8
694L	ENGINE MANAGEMENT DIESEL V8
694R	ENGINE MANAGEMENT DIESEL V8
695	ENGINE MANAGEMENT DIESEL V6
706	TV + RSE
713	AIR TEMP CONTROL COMMON
729	DIESEL V6 EU4
729L	DIESEL V6 EU4
729R	DIESEL V6 EU4
739L	DIESEL V6 EU4 NO DPF

739R	DIESEL V6 EU4 NO DPF
740	HD RADIO
741	NO HD RADIO
757	RSE NO TELEVISION
764	TV NO RSE
777L	STEERING COLUMN LOCK
777R	STEERING COLUMN LOCK
784	PROXIMITY CAMERA
784L	PROXIMITY CAMERA
784R	PROXIMITY CAMERA
787	LH FRONT DOOR
788	RH FRONT DOOR
790	RSE MEMORY/POWER SEATS
790L	RSE MEMORY/POWER SEATS
790R	RSE MEMORY/POWER SEATS
795	AUU
796	DAB-SDAR
797	DIESEL V6 2.7L
797L	DIESEL V6 2.7L
797R	DIESEL V6 2.7L
798	DIESEL V6 3.0L
798L	DIESEL V6 3.0L
798R	DIESEL V6 3.0L
801	HEATED STEERING WHEEL
801L	HEATED STEERING WHEEL

801L	HEATED STEERING WHEEL
801R	HEATED STEERING WHEEL
803L	DIESEL V8 + 2.7L
803R	DIESEL V8 + 2.7L
804	DIESEL V8 + 3.0L
805	DIESEL 2.7L + 3.0L
805L	DIESEL 2.7L + 3.0L
805R	DIESEL 2.7L + 3.0L
807L	DIESEL V6 3.0L + PETROL PV8
807R	DIESEL V6 3.0L + PETROL PV8
808	AIR SUSPENSION L319 NO VARIABLE DAMPING
808L	AIR SUSPENSION L319 NO VARIABLE DAMPING
809L	AIR SUSPENSION L320 NO VARIABLE DAMPING
809R	AIR SUSPENSION L320 NO VARIABLE DAMPING
810	PASSIVE START
811	PASSIVE ENTRY LEFT DOOR
812	PASSIVE ENTRY RIGHT DOOR
813L	AUTO DIESEL v8 + 2.7L
813R	AUTO DIESEL v8 + 2.7L
814L	FBH DIESEL v8 + 2.7L
814R	FBH DIESEL v8 + 2.7L
815L	FBH DIESEL 3.0L
815R	FBH DIESEL 3.0L

816L	FBH DIESEL 2.7L
816R	FBH DIESEL 2.7L
817L	FBH DIESEL V8
817R	FBH DIESEL V8
818L	DPF DIESEL V8
818R	DPF DIESEL V8
819L	DPF DIESEL V6 2.7L
819R	DPF DIESEL V6 2.7L
820	DPF DIESEL V6 3.0L
820L	DPF DIESEL V6 3.0L
820R	DPF DIESEL V6 3.0L
822L	ACC PETROL
825	STEERING SOLENOID
825L	STEERING SOLENOID
825R	STEERING SOLENOID
826	4CAS NO VARIABLE DAMPING
827	AMBIENT LIGHTING
827L	AMBIENT LIGHTING
827R	AMBIENT LIGHTING
831R	ACC NO ARC
834	KNEE BOLSTER
846	AMP+RSE+AUU
849	AMP+RDARS+AUU
850	AMP+RDARS+RSE+AUU

851	AMP+PHONE+AUU
854	AMP+PHONE+RSE+AUU
857	AMP+RDARS+PHONE+AUU
858	AMP+RDARS+PHONE+RSE+AUU
859	AMP+TV+PHONE+AUU
861	AMP+TV+PHONE+AUU+DAB
862	AMP+TV+PHONE+RSE+AUU
864	AMP+TV+PHONE+RSE+AUU+DAB
865	AMP+TV+AUU
867	AMP+TV+AUU+DAB
868	AMP+TV+RSE+AUU
870	AMP+TV+RSE+AUU+DAB
871	AMP+HD+AUU
872	AMP+HD+PHONE+AUU
873	AMP+SDARS+HD+AUU
874	AMP+SDARS+HD+PHONE+AUU
875	AMP+HD+PHONE+RSE+AUU
876	AMP+HD+RSE+AUU
877	AMP+SDARS+HD+PHONE+RSE+AUU
878	AMP+SDARS+HD+RSE+AUU
880	AMP+AUU
885L	SEAT HEAT FRONT
885R	SEAT HEAT FRONT
914	TV OR RSE
915	LOW/MID ICE

917	NAV NO VICS OR TMC
918	NAV PLUS VICS OR TMC
920L	SLIP CONTROL L319
920R	SLIP CONTROL L319
921L	SLIP CONTROL L320
921R	SLIP CONTROL L320
922L	HLDF
922R	HLDF
928	ADAPTIVE FRONT LIGHTING OR MANUAL HEADLIGHT LEVEL
931	DAB ANTENNA-FIXED ROOF
932	DAB ANTENNA-GLASS ROOF
951R	AIRSUS NO ARC
953R	ARC + AIRSUS
961	TELEPHONE + RSE
962	TELEPHONE NO RSE
963	RSE NO TELEPHONE
975	NO PROXIMITY CAMERA
979	NO CVD NO REAR DIFFERENTIAL LOCK
980	REAR DIFFERENTIAL LOCK NO CVD
995L	DIESEL V6 3.0L + ACC
996L	DIESEL V6 3.0L + ADAPTIVE FRONT LIGHTING NO ACC
997R	DIESEL V6 3.0L + ADAPTIVE FRONT LIGHTING

998R	DIESEL V6 3.0L NO ADAPTIVE FRONT LIGHTING
999L	PETROL + ADAPTIVE FRONT LIGHTING NO ACC
1000R	PETROL + ADAPTIVE FRONT LIGHTING
1004L	NO ARC
1005R	NO ARC NO ACC
1006L	DIESEL V6 2.7L + ADAPTIVE FRONT LIGHTING
1006R	DIESEL V6 2.7L + ADAPTIVE FRONT LIGHTING
1007L	DIESEL V6 2.7L NO ADAPTIVE FRONT LIGHTING
1007R	DIESEL V6 2.7L NO ADAPTIVE FRONT LIGHTING
1009L	PETROL NO ACC NO AFS
1010L	DIESEL V6 3.0L NO ACC NO AFS
ALL	STANDARD WIRING
EN_RX	5 0L AJ133 N/A
EN_RY	5.0L AJ133 S/C

Cliccare qui per stampare

Connettore: C0004

ALLOGGIAMENTO DEL CONNETTORE RIPARABILE



No. Parte: YPC500750

Colore: BLACK

Cavità: 2WY

Cablaggio: ENGINE COMPARTMENT HARNESS

Descrizione: Avvisatori acustici-Lato destro

Ubicazione: Dietro la griglia anteriore

Qualifier:

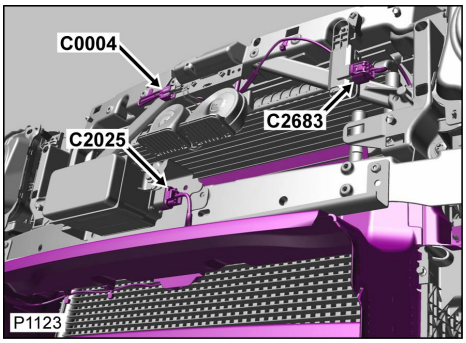

Tabella cavi e informazioni sul kit di manutenzione

CAV	CSA	COL	CCT	DESTN	Cavo precablato	Estrattore	Crimpatrice	Pinza spelafili	Manicotto termorestringente	Manicotto di identificazione	Giunzione
1	1.5D	B	139L	C0570L	418-587-09	-	418-116A	418-117	418-104	418-113	418-108
1	1.5D	B	200R	C0570R	418-587-09	-	418-116A	418-117	418-104	418-113	418-108
2	1.5D	B	499	S/JOINT SJ877	418-587-09	-	418-116A	418-117	418-104	418-113	418-108

Connettore: C0004

ALLOGGIAMENTO DEL CONNETTORE RIPARABILE



No. Parte: YPC500750

Colore: BLACK

Cavità: 2WY

Cablaggio: ENGINE COMPARTMENT HARNESS

Descrizione: Avvisatori acustici-Lato destro

Ubicazione: Dietro la griglia anteriore

Qualifier:

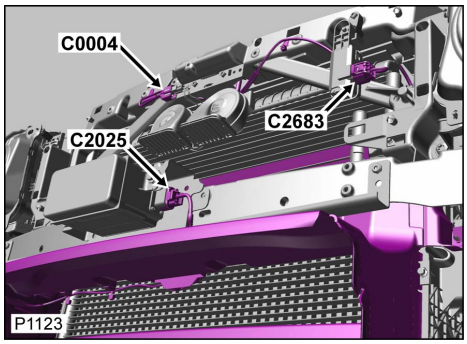

Tabella cavi e informazioni sul kit di manutenzione

CAV	CSA	COL	CCT	DESTN	Cavo precablato	Estrattore	Crimpatrice	Pinza spelafili	Manicotto termorestringente	Manicotto di identificazione	Giunzione
1	1.5D	B	139L	C0570L	418-587-09	-	418-116A	418-117	418-104	418-113	418-108
1	1.5D	B	200R	C0570R	418-587-09	-	418-116A	418-117	418-104	418-113	418-108
2	1.5D	B	499	S/JOINT SJ877	418-587-09	-	418-116A	418-117	418-104	418-113	418-108

Cliccare qui per stampare

Connettore: C0007

ALLOGGIAMENTO DEL CONNETTORE RIPARABILE



No. Parte: YPC800380

Colore: BLACK

Cavità: 2WY

Cablaggio: ENGINE COMPARTMENT HARNESS

Descrizione: Interruttore-Cofano

Ubicazione: Lato anteriore sinistro del vano motore

Qualifier:

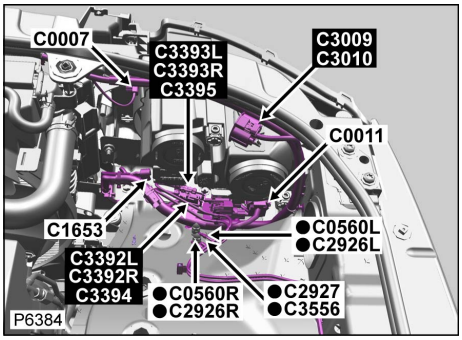

Tabella cavi e informazioni sul kit di manutenzione

CAV	CSA	COL	CCT	DESTN	Cavo precablato	Estrattore	Crimpatrice	Pinza spelafili	Manicotto termorestringente	Manicotto di identificazione	Giunzione
1	0.35D	B	139L	C0584L	418-411-09	-	418-116A	418-117	418-104	418-112	418-107
1	0.35D	B	200R	C0584R	418-411-09	-	418-116A	418-117	418-104	418-112	418-107
2	0.5D	B	499	S/JOINT SJ877	418-411-09	-	418-116A	418-117	418-104	418-112	418-107

Connettore: C0007

ALLOGGIAMENTO DEL CONNETTORE RIPARABILE



No. Parte: YPC800380

Colore: BLACK

Cavità: 2WY

Cablaggio: ENGINE COMPARTMENT HARNESS

Descrizione: Interruttore-Cofano

Ubicazione: Lato anteriore sinistro del vano motore

Qualifier:

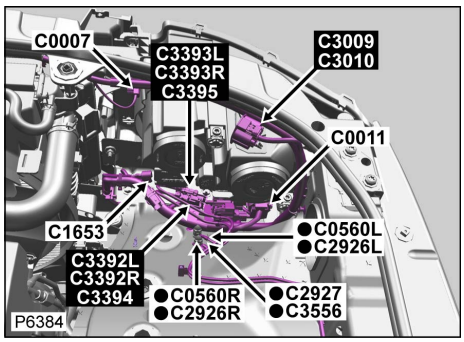

Tabella cavi e informazioni sul kit di manutenzione

CAV	CSA	COL	CCT	DESTN	Cavo precablato	Estrattore	Crimpatrice	Pinza spelafili	Manicotto termorestringente	Manicotto di identificazione	Giunzione
1	0.35D	B	139L	C0584L	418-411-09	-	418-116A	418-117	418-104	418-112	418-107
1	0.35D	B	200R	C0584R	418-411-09	-	418-116A	418-117	418-104	418-112	418-107
2	0.5D	B	499	S/JOINT SJ877	418-411-09	-	418-116A	418-117	418-104	418-112	418-107

Cliccare qui per stampare

Connettore: C0008

ALLOGGIAMENTO DEL CONNETTORE RIPARABILE



No. Parte: YPC902970

Colore: BLACK

Cavità: 2WY

Cablaggio: ENGINE COMPARTMENT HARNESS

Descrizione: Pompa-lavavetro-Parabrezza/lunotto

Ubicazione: Dietro il rivestimento del passaruota anteriore sinistro

Qualifier:

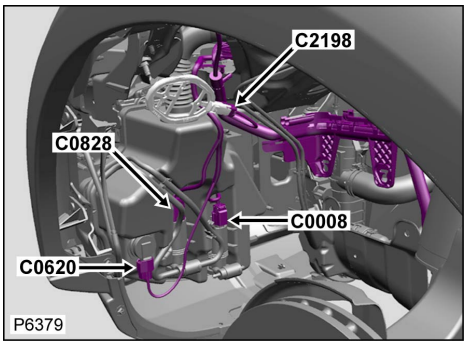

Tabella cavi e informazioni sul kit di manutenzione

CAV	CSA	COL	CCT	DESTN	Cavo precablato	Estrattore	Crimpatrice	Pinza spelafili	Manicotto termorestringente	Manicotto di identificazione	Giunzione
1	1.5D	BO	139L	C0583L	418-587-09	-	418-116A	418-117	418-104	418-113	418-108
1	1.5D	BO	200R	C0583R	418-587-09	-	418-116A	418-117	418-104	418-113	418-108
2	1.5D	OB	139L	C0583L	418-587-09	-	418-116A	418-117	418-104	418-113	418-108
2	1.5D	OB	200R	C0583R	418-587-09	-	418-116A	418-117	418-104	418-113	418-108

Connettore: C0008

ALLOGGIAMENTO DEL CONNETTORE RIPARABILE



No. Parte: YPC902970

Colore: BLACK

Cavità: 2WY

Cablaggio: ENGINE COMPARTMENT HARNESS

Descrizione: Pompa-lavavetro-Parabrezza/lunotto

Ubicazione: Dietro il rivestimento del passaruota anteriore sinistro

Qualifier:

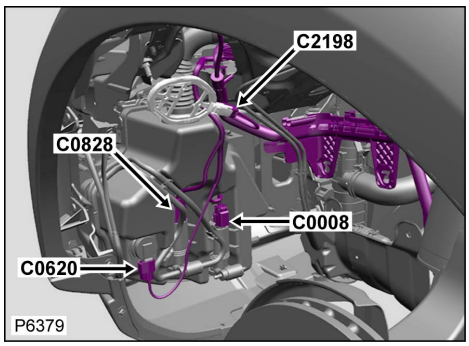

Tabella cavi e informazioni sul kit di manutenzione

CAV	CSA	COL	CCT	DESTN	Cavo precablato	Estrattore	Crimpatrice	Pinza spelafili	Manicotto termorestringente	Manicotto di identificazione	Giunzione
1	1.5D	BO	139L	C0583L	418-587-09	-	418-116A	418-117	418-104	418-113	418-108
1	1.5D	BO	200R	C0583R	418-587-09	-	418-116A	418-117	418-104	418-113	418-108
2	1.5D	OB	139L	C0583L	418-587-09	-	418-116A	418-117	418-104	418-113	418-108
2	1.5D	OB	200R	C0583R	418-587-09	-	418-116A	418-117	418-104	418-113	418-108

Cliccare qui per stampare

Connettore: C0009

ALLOGGIAMENTO DEL CONNETTORE RIPARABILE

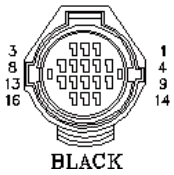

No. Parte: YPC800820

Colore: BLACK

Cavità: 16WY

Cablaggio: ENGINE COMPARTMENT HARNESS

Descrizione: Proiettore-Lato sinistro

Ubicazione: Dietro il proiettore sinistro

Qualifier:

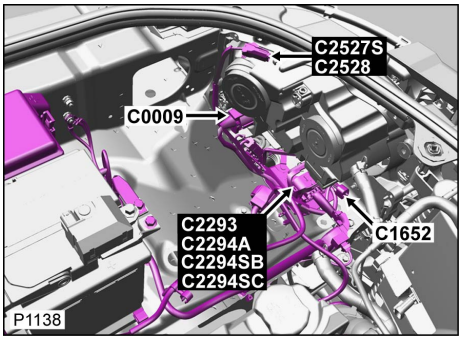

Tabella cavi e informazioni sul kit di manutenzione

CAV	CSA	COL	CCT	DESTN	Cavo precablato	Estrattore	Crimpatrice	Pinza spelafili	Manicotto termorestringente	Manicotto di identificazione	Giunzione
1	1.5D	B	499	S/JOINT SJ879	418-587-09	-	418-116A	418-117	418-104	418-113	418-108
2	1.0D	RB	499	S/JOINT SJ943	-	-	-	-	-	-	-
3	1.5D	GR	139L	C0583L	418-587-09	-	418-116A	418-117	418-104	418-113	418-108
3	1.5D	GR	200R	C0583R	418-587-09	-	418-116A	418-117	418-104	418-113	418-108
4	1.5D	R	400L	C0583L	418-587-09	-	418-116A	418-117	418-104	418-113	418-108
4	1.5D	R	400R	C0583R	418-587-09	-	418-116A	418-117	418-104	418-113	418-108
5	0.5D	P	928	S/JOINT SJ443	418-411-09	-	418-116A	418-117	418-104	418-112	418-107
6	0.5D	B	928	S/JOINT SJ879	418-411-09	-	418-116A	418-117	418-104	418-112	418-107
7	0.35D	YN	107L	S/JOINT SJ180	418-411-09	-	418-116A	418-117	418-104	418-112	418-107
7	0.35D	R	404	S/JOINT SJ444	418-411-09	-	418-116A	418-117	418-104	418-112	418-107
7	0.35D	YN	107R	S/JOINT SJ1180	418-411-09	-	418-116A	418-117	418-104	418-112	418-107
8	0.5D	GO	139L	C0583L	418-411-09	-	418-116A	418-117	418-104	418-112	418-107
8	0.5D	GO	200R	C0583R	418-411-09	-	418-116A	418-117	418-104	418-112	418-107
9	1.5D	B	499	S/JOINT SJ879	418-587-09	-	418-116A	418-117	418-104	418-113	418-108
10	1.5D	US	139L	C0583L	418-587-09	-	418-116A	418-117	418-104	418-113	418-108
10	1.5D	US	200R	C0583R	418-587-09	-	418-116A	418-117	418-104	418-113	418-108
11	1.5D	UK	139L	C0583L	418-587-09	-	418-116A	418-117	418-104	418-113	418-108
11	1.5D	UK	200R	C0583R	418-587-09	-	418-116A	418-117	418-104	418-113	418-108
12	1.5D	B	499	S/JOINT SJ879	418-587-09	-	418-116A	418-117	418-104	418-113	418-108

13	0.35D	R	404L	S/JOINT SJ442	418-411-09	-	418-116A	418-117	418-104	418-112	418-107
13	0.35D	R	404R	S/JOINT SJ1142	418-411-09	-	418-116A	418-117	418-104	418-112	418-107
14	0.5D	RB	404L	C0583L	418-411-09	-	418-116A	418-117	418-104	418-112	418-107
14	0.5D	RB	404R	C0583R	418-411-09	-	418-116A	418-117	418-104	418-112	418-107
15	0.5D	B	404	S/JOINT SJ879	418-411-09	-	418-116A	418-117	418-104	418-112	418-107
16	1.5D	B	400	S/JOINT SJ879	418-587-09	-	418-116A	418-117	418-104	418-113	418-108

Connettore: C0009

ALLOGGIAMENTO DEL CONNETTORE RIPARABILE

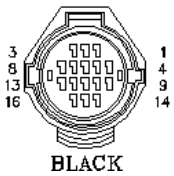

No. Parte: YPC800820

Colore: BLACK

Cavità: 16WY

Cablaggio: ENGINE COMPARTMENT HARNESS

Descrizione: Proiettore-Lato sinistro

Ubicazione: Dietro il proiettore sinistro

Qualifier:

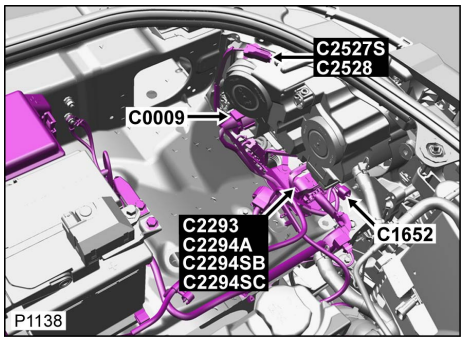

Tabella cavi e informazioni sul kit di manutenzione

CAV	CSA	COL	CCT	DESTN	Cavo precablato	Estrattore	Crimpatrice	Pinza spelafili	Manicotto termorestringente	Manicotto di identificazione	Giunzione
1	1.5D	B	499	S/JOINT SJ879	418-587-09	-	418-116A	418-117	418-104	418-113	418-108
2	1.0D	RB	499	S/JOINT SJ943	-	-	-	-	-	-	-
3	1.5D	GR	139L	C0583L	418-587-09	-	418-116A	418-117	418-104	418-113	418-108
3	1.5D	GR	200R	C0583R	418-587-09	-	418-116A	418-117	418-104	418-113	418-108
4	1.5D	R	400L	C0583L	418-587-09	-	418-116A	418-117	418-104	418-113	418-108
4	1.5D	R	400R	C0583R	418-587-09	-	418-116A	418-117	418-104	418-113	418-108
5	0.5D	P	928	S/JOINT SJ443	418-411-09	-	418-116A	418-117	418-104	418-112	418-107
6	0.5D	B	928	S/JOINT SJ879	418-411-09	-	418-116A	418-117	418-104	418-112	418-107
7	0.35D	YN	107L	S/JOINT SJ180	418-411-09	-	418-116A	418-117	418-104	418-112	418-107
7	0.35D	R	404	S/JOINT SJ444	418-411-09	-	418-116A	418-117	418-104	418-112	418-107
7	0.35D	YN	107R	S/JOINT SJ1180	418-411-09	-	418-116A	418-117	418-104	418-112	418-107
8	0.5D	GO	139L	C0583L	418-411-09	-	418-116A	418-117	418-104	418-112	418-107
8	0.5D	GO	200R	C0583R	418-411-09	-	418-116A	418-117	418-104	418-112	418-107
9	1.5D	B	499	S/JOINT	418-587-	-	418-116A	418-117	418-104	418-113	418-108

				SJ879	09						
10	1.5D	US	139L	C0583L	418-587-09	-	418-116A	418-117	418-104	418-113	418-108
10	1.5D	US	200R	C0583R	418-587-09	-	418-116A	418-117	418-104	418-113	418-108
11	1.5D	UK	139L	C0583L	418-587-09	-	418-116A	418-117	418-104	418-113	418-108
11	1.5D	UK	200R	C0583R	418-587-09	-	418-116A	418-117	418-104	418-113	418-108
12	1.5D	B	499	S/JOINT SJ879	418-587-09	-	418-116A	418-117	418-104	418-113	418-108
13	0.35D	R	404L	S/JOINT SJ442	418-411-09	-	418-116A	418-117	418-104	418-112	418-107
13	0.35D	R	404R	S/JOINT SJ1142	418-411-09	-	418-116A	418-117	418-104	418-112	418-107
14	0.5D	RB	404L	C0583L	418-411-09	-	418-116A	418-117	418-104	418-112	418-107
14	0.5D	RB	404R	C0583R	418-411-09	-	418-116A	418-117	418-104	418-112	418-107
15	0.5D	B	404	S/JOINT SJ879	418-411-09	-	418-116A	418-117	418-104	418-112	418-107
16	1.5D	B	400	S/JOINT SJ879	418-587-09	-	418-116A	418-117	418-104	418-113	418-108

Cliccare qui per stampare

Connettore: C0011

ALLOGGIAMENTO DEL CONNETTORE RIPARABILE

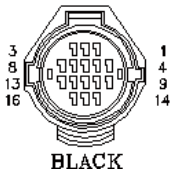

No. Parte: YPC800820

Colore: BLACK

Cavità: 16WY

Cablaggio: ENGINE COMPARTMENT HARNESS

Descrizione: Proiettore-Lato destro

Ubicazione: Lato anteriore sinistro del vano motore

Qualifier:

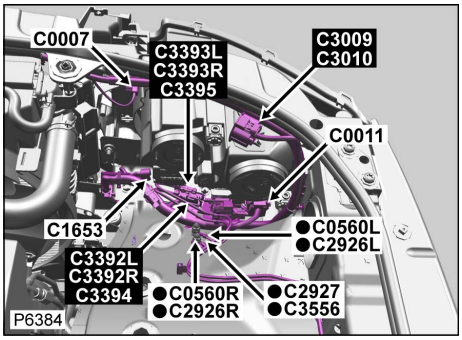

Tabella cavi e informazioni sul kit di manutenzione

CAV	CSA	COL	CCT	DESTN	Cavo precablato	Estrattore	Crimpatrice	Pinza spelafili	Manicotto termorestringente	Manicotto di identificazione	Giunzione
1	1.5D	B	499	S/JOINT SJ878	418-587-09	-	418-116A	418-117	418-104	418-113	418-108
2	1.0D	RO	499	S/JOINT SJ942	-	-	-	-	-	-	-
3	1.5D	GW	139L	C0583L	418-587-09	-	418-116A	418-117	418-104	418-113	418-108
3	1.5D	GW	200R	C0583R	418-587-09	-	418-116A	418-117	418-104	418-113	418-108
4	1.5D	R	400L	C0583L	418-587-09	-	418-116A	418-117	418-104	418-113	418-108
4	1.5D	R	400R	C0583R	418-587-09	-	418-116A	418-117	418-104	418-113	418-108
5	0.5D	P	928	S/JOINT SJ443	418-411-09	-	418-116A	418-117	418-104	418-112	418-107
6	0.5D	B	928	S/JOINT SJ878	418-411-09	-	418-116A	418-117	418-104	418-112	418-107
7	0.35D	R	404	S/JOINT SJ444	418-411-09	-	418-116A	418-117	418-104	418-112	418-107
7	0.35D	YN	107L	S/JOINT SJ180	418-411-09	-	418-116A	418-117	418-104	418-112	418-107
7	0.35D	YN	107R	S/JOINT SJ1180	418-411-09	-	418-116A	418-117	418-104	418-112	418-107
8	0.5D	GO	139L	C0583L	418-411-09	-	418-116A	418-117	418-104	418-112	418-107
8	0.5D	GO	200R	C0583R	418-411-09	-	418-116A	418-117	418-104	418-112	418-107
9	1.5D	B	499	S/JOINT SJ878	418-587-09	-	418-116A	418-117	418-104	418-113	418-108
10	1.5D	UB	139L	C0583L	418-587-09	-	418-116A	418-117	418-104	418-113	418-108
10	1.5D	UB	200R	C0583R	418-587-09	-	418-116A	418-117	418-104	418-113	418-108
11	1.5D	UO	139L	C0583L	418-587-09	-	418-116A	418-117	418-104	418-113	418-108
11	1.5D	UO	200R	C0583R	418-587-09	-	418-116A	418-117	418-104	418-113	418-108
12	1.5D	B	499	S/JOINT SJ878	418-587-09	-	418-116A	418-117	418-104	418-113	418-108

13	0.35D	R	404L	S/JOINT SJ442	418-411-09	-	418-116A	418-117	418-104	418-112	418-107
13	0.35D	R	404R	S/JOINT SJ1142	418-411-09	-	418-116A	418-117	418-104	418-112	418-107
14	0.5D	RO	404L	C0583L	418-411-09	-	418-116A	418-117	418-104	418-112	418-107
14	0.5D	RO	404R	C0583R	418-411-09	-	418-116A	418-117	418-104	418-112	418-107
15	0.5D	B	404	S/JOINT SJ878	418-411-09	-	418-116A	418-117	418-104	418-112	418-107
16	1.5D	B	400	S/JOINT SJ878	418-587-09	-	418-116A	418-117	418-104	418-113	418-108

Connettore: C0011

ALLOGGIAMENTO DEL CONNETTORE RIPARABILE

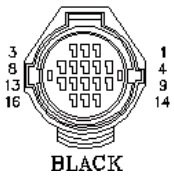

No. Parte: YPC800820

Colore: BLACK

Cavità: 16WY

Cablaggio: ENGINE COMPARTMENT HARNESS

Descrizione: Proiettore-Lato destro

Ubicazione: Lato anteriore sinistro del vano motore

Qualifier:

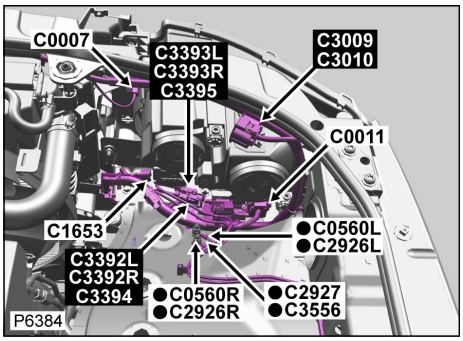

Tabella cavi e informazioni sul kit di manutenzione

CAV	CSA	COL	CCT	DESTN	Cavo precablato	Estrattore	Crimpatrice	Pinza spelafili	Manicotto termorestringente	Manicotto di identificazione	Giunzione
1	1.5D	B	499	S/JOINT SJ878	418-587-09	-	418-116A	418-117	418-104	418-113	418-108
2	1.0D	RO	499	S/JOINT SJ942	-	-	-	-	-	-	-
3	1.5D	GW	139L	C0583L	418-587-09	-	418-116A	418-117	418-104	418-113	418-108
3	1.5D	GW	200R	C0583R	418-587-09	-	418-116A	418-117	418-104	418-113	418-108
4	1.5D	R	400L	C0583L	418-587-09	-	418-116A	418-117	418-104	418-113	418-108
4	1.5D	R	400R	C0583R	418-587-09	-	418-116A	418-117	418-104	418-113	418-108
5	0.5D	P	928	S/JOINT SJ443	418-411-09	-	418-116A	418-117	418-104	418-112	418-107
6	0.5D	B	928	S/JOINT SJ878	418-411-09	-	418-116A	418-117	418-104	418-112	418-107
7	0.35D	R	404	S/JOINT SJ444	418-411-09	-	418-116A	418-117	418-104	418-112	418-107
7	0.35D	YN	107L	S/JOINT SJ180	418-411-09	-	418-116A	418-117	418-104	418-112	418-107
7	0.35D	YN	107R	S/JOINT SJ1180	418-411-09	-	418-116A	418-117	418-104	418-112	418-107
8	0.5D	GO	139L	C0583L	418-411-09	-	418-116A	418-117	418-104	418-112	418-107
8	0.5D	GO	200R	C0583R	418-411-09	-	418-116A	418-117	418-104	418-112	418-107
9	1.5D	B	499	S/JOINT	418-587-	-	418-116A	418-117	418-104	418-113	418-108

				SJ878	09						
10	1.5D	UB	139L	C0583L	418-587-09	-	418-116A	418-117	418-104	418-113	418-108
10	1.5D	UB	200R	C0583R	418-587-09	-	418-116A	418-117	418-104	418-113	418-108
11	1.5D	UO	139L	C0583L	418-587-09	-	418-116A	418-117	418-104	418-113	418-108
11	1.5D	UO	200R	C0583R	418-587-09	-	418-116A	418-117	418-104	418-113	418-108
12	1.5D	B	499	S/JOINT SJ878	418-587-09	-	418-116A	418-117	418-104	418-113	418-108
13	0.35D	R	404L	S/JOINT SJ442	418-411-09	-	418-116A	418-117	418-104	418-112	418-107
13	0.35D	R	404R	S/JOINT SJ1142	418-411-09	-	418-116A	418-117	418-104	418-112	418-107
14	0.5D	RO	404L	C0583L	418-411-09	-	418-116A	418-117	418-104	418-112	418-107
14	0.5D	RO	404R	C0583R	418-411-09	-	418-116A	418-117	418-104	418-112	418-107
15	0.5D	B	404	S/JOINT SJ878	418-411-09	-	418-116A	418-117	418-104	418-112	418-107
16	1.5D	B	400	S/JOINT SJ878	418-587-09	-	418-116A	418-117	418-104	418-113	418-108

[Cliccare qui per stampare]

Connettore: C0023

NON RIPARABILE



No. Parte: YPC801260

Colore: NATURAL

Cavità: 2WY

Cablaggio: AIRCON REAR HARNESS

Descrizione: Motorino-Elettroventilatore-Posteriore

Ubicazione: Vano portabagagli - Lato sinistro

Qualifier:

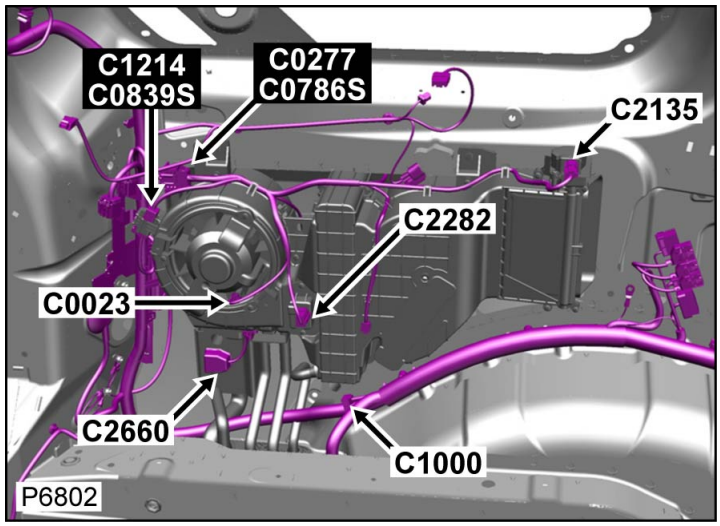

Tabella dei Cavi

CAV	CSA	COL	CCT	DESTN
1	3.0	W	ALL	C1214
2	3.0	R	ALL	C2282

Connettore: C0023

NON RIPARABILE



No. Parte: YPC801260

Colore: NATURAL

Cavità: 2WY

Cablaggio: AIRCON REAR HARNESS

Descrizione: Motorino-Elettroventilatore-Posteriore

Ubicazione: Vano portabagagli - Lato sinistro

Qualifier:

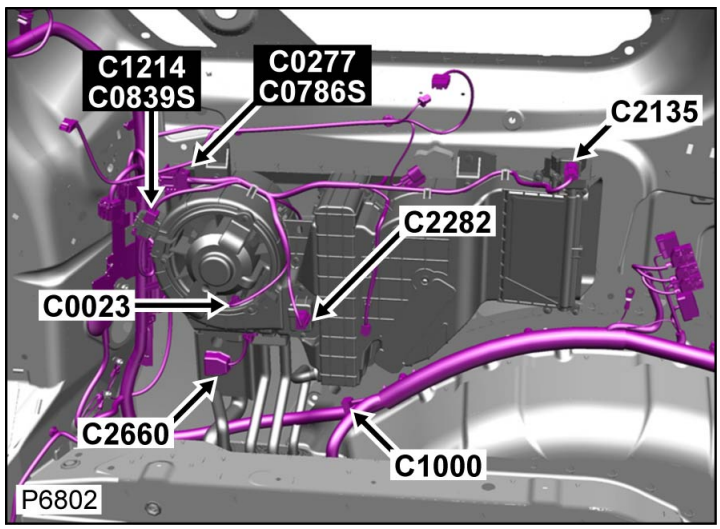

Tabella dei Cavi

CAV	CSA	COL	CCT	DESTN
1	3.0	W	ALL	C1214
2	3.0	R	ALL	C2282

Cliccare qui per stampare

Connettore: C0026L

ALLOGGIAMENTO DEL CONNETTORE RIPARABILE

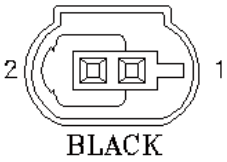

No. Parte: YPC500360

Colore: BLACK

Cavità: 2WY

Cablaggio: ENGINE COMPARTMENT HARNESS

Descrizione: Interruttore-Livello del liquido freni

Ubicazione: Lato sinistro posteriore del vano motore

Qualifier:

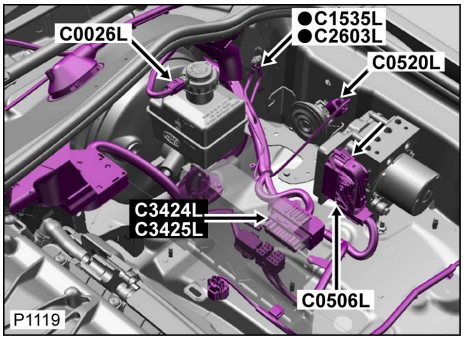

Tabella cavi e informazioni sul kit di manutenzione

CAV	CSA	COL	CCT	DESTN	Cavo precablato	Estrattore	Crimpatrice	Pinza spelafili	Manicotto termorestringente	Manicotto di identificazione	Giunzione
1	0.35D	SP	139L	C0584L	418-549-11	-	418-116A	418-117	418-104	418-112	418-107
2	0.35D	B	139L	S/JOINT SJ171	418-549-11	-	418-116A	418-117	418-104	418-112	418-107

Connettore: C0026L

ALLOGGIAMENTO DEL CONNETTORE RIPARABILE

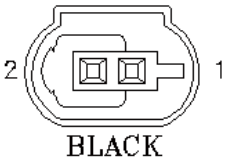

No. Parte: YPC500360

Colore: BLACK

Cavità: 2WY

Cablaggio: ENGINE COMPARTMENT HARNESS

Descrizione: Interruttore-Livello del liquido freni

Ubicazione: Lato sinistro posteriore del vano motore

Qualifier:

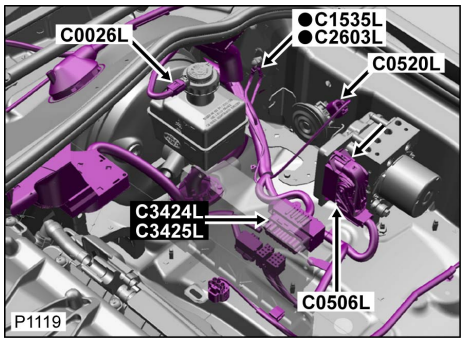

Tabella cavi e informazioni sul kit di manutenzione

CAV	CSA	COL	CCT	DESTN	Cavo precablato	Estrattore	Crimpatrice	Pinza spelafili	Manicotto termorestringente	Manicotto di identificazione	Giunzione
1	0.35D	SP	139L	C0584L	418-549-11	-	418-116A	418-117	418-104	418-112	418-107
2	0.35D	B	139L	S/JOINT SJ171	418-549-11	-	418-116A	418-117	418-104	418-112	418-107

Cliccare qui per stampare

Connettore: C0026R

ALLOGGIAMENTO DEL CONNETTORE RIPARABILE

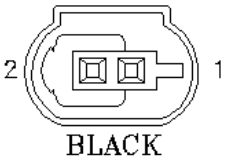

No. Parte: YPC500360

Colore: BLACK

Cavità: 2WY

Cablaggio: ENGINE COMPARTMENT HARNESS

Descrizione: Interruttore-Livello del liquido freni

Ubicazione: Lato destro posteriore del vano motore

Qualifier:

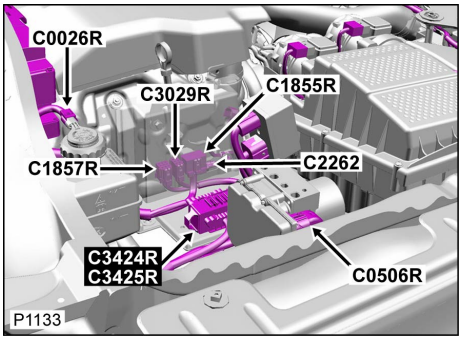

Tabella cavi e informazioni sul kit di manutenzione

CAV	CSA	COL	CCT	DESTN	Cavo precablato	Estrattore	Crimpatrice	Pinza spelafili	Manicotto termorestringente	Manicotto di identificazione	Giunzione
1	0.35D	SP	200R	C0584R	418-549-11	-	418-116A	418-117	418-104	418-112	418-107
2	0.5D	B	200R	S/JOINT SJ173	418-549-11	-	418-116A	418-117	418-104	418-112	418-107

Connettore: C0026R

ALLOGGIAMENTO DEL CONNETTORE RIPARABILE

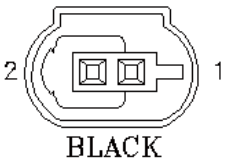

No. Parte: YPC500360

Colore: BLACK

Cavità: 2WY

Cablaggio: ENGINE COMPARTMENT HARNESS

Descrizione: Interruttore-Livello del liquido freni

Ubicazione: Lato destro posteriore del vano motore

Qualifier:

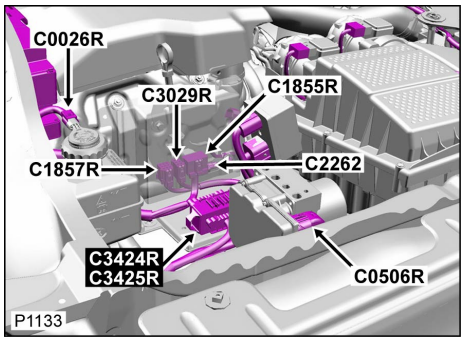

Tabella cavi e informazioni sul kit di manutenzione

CAV	CSA	COL	CCT	DESTN	Cavo precablato	Estrattore	Crimpatrice	Pinza spelafili	Manicotto termorestringente	Manicotto di identificazione	Giunzione
1	0.35D	SP	200R	C0584R	418-549-11	-	418-116A	418-117	418-104	418-112	418-107
2	0.5D	B	200R	S/JOINT SJ173	418-549-11	-	418-116A	418-117	418-104	418-112	418-107

Cliccare qui per stampare

Connettore: C0030L
NON RIPARABILE

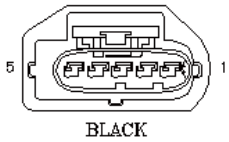

No. Parte: YPC501150
Colore: BLACK
Cavità: 5WY
Cablaggio: ENGINE COMPARTMENT HARNESS

Descrizione: Motorino-Tergicristallo-Parabrezza
Ubicazione: Dietro il polmone della presa dell'aria
Qualifier:

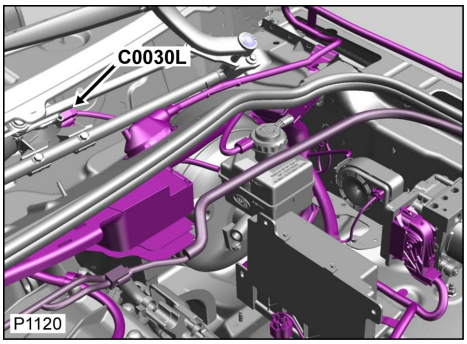

Tabella cavi e informazioni sul kit di manutenzione

CAV	CSA	COL	CCT	DESTN	Cavo precablato	Estrattore	Crimpatrice	Pinza spelafili	Manicotto termorestringente	Manicotto di identificazione	Giunzione
1	0.5D	WG	139L	C0584L	418-411-73	-	418-116A	418-117	418-104	418-112	418-107
3	2.5D	B	139L	S/JOINT SJ171	418-411-19	-	418-116A	418-117	418-104	418-113	418-108
4	2.5D	ULG	139L	C0570L	418-411-19	-	418-116A	418-117	418-104	418-113	418-108
5	2.5D	RLG	139L	C0570L	418-411-19	-	418-116A	418-117	418-104	418-113	418-108

Connettore: C0030L
NON RIPARABILE

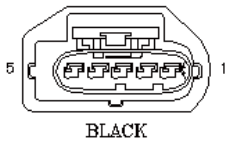

No. Parte: YPC501150
Colore: BLACK
Cavità: 5WY
Cablaggio: ENGINE COMPARTMENT HARNESS

Descrizione: Motorino-Tergicristallo-Parabrezza
Ubicazione: Dietro il polmone della presa dell'aria
Qualifier:

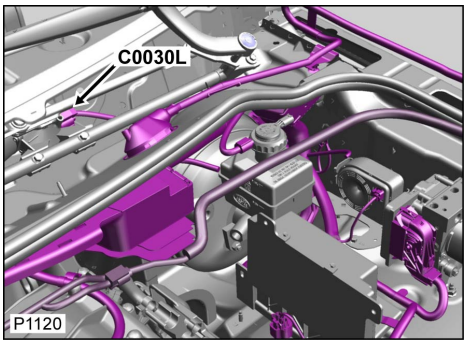

Tabella cavi e informazioni sul kit di manutenzione

CAV	CSA	COL	CCT	DESTN	Cavo precablato	Estrattore	Crimpatrice	Pinza spelafili	Manicotto termorestringente	Manicotto di identificazione	Giunzione
1	0.5D	WG	139L	C0584L	418-411-73	-	418-116A	418-117	418-104	418-112	418-107
3	2.5D	B	139L	S/JOINT SJ171	418-411-19	-	418-116A	418-117	418-104	418-113	418-108
4	2.5D	ULG	139L	C0570L	418-411-19	-	418-116A	418-117	418-104	418-113	418-108
5	2.5D	RLG	139L	C0570L	418-411-19	-	418-116A	418-117	418-104	418-113	418-108

Cliccare qui per stampare

Connettore: C0030R

NON RIPARABILE

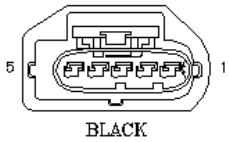

No. Parte: YPC501150

Colore: BLACK

Cavità: 5WY

Cablaggio: ENGINE COMPARTMENT HARNESS

Descrizione: Motorino-Tergicristallo-Parabrezza

Ubicazione: Dietro il polmone della presa dell'aria

Qualifier:

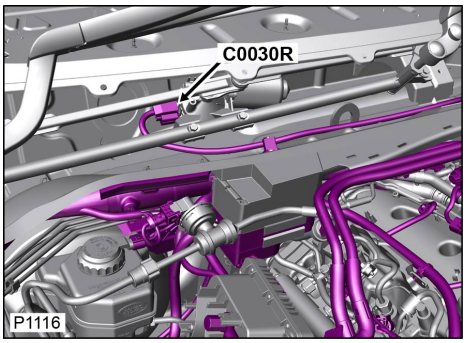

Tabella cavi e informazioni sul kit di manutenzione

CAV	CSA	COL	CCT	DESTN	Cavo precablato	Estrattore	Crimpatrice	Pinza spelafili	Manicotto termorestringente	Manicotto di identificazione	Giunzione
1	2.5D	RLG	200R	C0570R	418-411-19	-	418-116A	418-117	418-104	418-113	418-108
2	2.5D	ULG	200R	C0570R	418-411-19	-	418-116A	418-117	418-104	418-113	418-108
3	2.5D	B	200R	S/JOINT SJ171	418-411-19	-	418-116A	418-117	418-104	418-113	418-108
5	0.5D	WG	200R	C0584R	418-411-73	-	418-116A	418-117	418-104	418-112	418-107

Connettore: C0030R

NON RIPARABILE

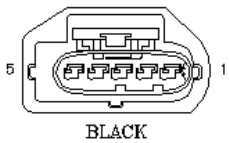

No. Parte: YPC501150

Colore: BLACK

Cavità: 5WY

Cablaggio: ENGINE COMPARTMENT HARNESS

Descrizione: Motorino-Tergicristallo-Parabrezza

Ubicazione: Dietro il polmone della presa dell'aria

Qualifier:

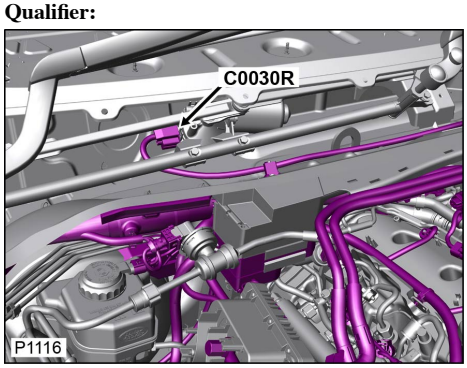

Tabella cavi e informazioni sul kit di manutenzione

CAV	CSA	COL	CCT	DESTN	Cavo precablato	Estrattore	Crimpatrice	Pinza spelafili	Manicotto termorestringente	Manicotto di identificazione	Giunzione
1	2.5D	RLG	200R	C0570R	418-411-19	-	418-116A	418-117	418-104	418-113	418-108
2	2.5D	ULG	200R	C0570R	418-411-19	-	418-116A	418-117	418-104	418-113	418-108
3	2.5D	B	200R	S/JOINT SJ171	418-411-19	-	418-116A	418-117	418-104	418-113	418-108
5	0.5D	WG	200R	C0584R	418-411-73	-	418-116A	418-117	418-104	418-112	418-107

[Cliccare qui per stampare]

Connettore: C0040

ALLOGGIAMENTO DEL CONNETTORE RIPARABILE

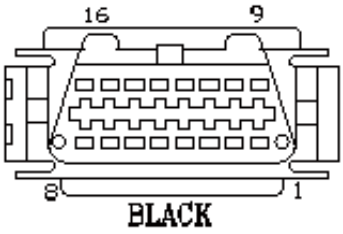

No. Parte: YPC107920

Colore: BLACK

Cavità: 16WY

Cablaggio: FACIA COMPOSITE HARNESS

Descrizione: Presa diagnostica

Ubicazione: Vano gambe lato guida

Qualifier: Guida sin mostrata, guida des simile

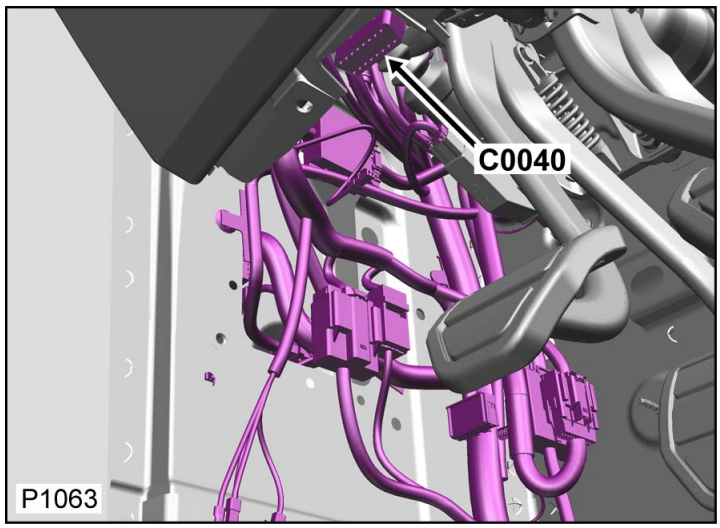

Tabella dei Cavi

CAV	CSA	COL	CCT	DESTN
1	0.5D	LGR	139L	C2238L
1	0.5D	LGR	200R	C2239R
3	0.35D	YW	57	S/JOINT SJ730
4	0.5D	B	57L	C2627L
4	0.5D	B	57R	C2627R
5	0.5D	B	57L	C2628L
5	0.5D	B	57R	C2628R
6	0.35D	YN	57	S/JOINT SJ851
8	0.35D	GW	139L	C2238L
8	0.35D	GW	200R	C2239R
9	0.35D	R	139L	C2443
9	0.35D	R	200R	C2238R
11	0.35D	YU	57	S/JOINT SJ731

12	0.5D	G	252L	C2238L
12	0.5D	G	252R	C2239R
13	0.5D	N	252L	C2238L
13	0.5D	N	252R	C2239R
14	0.35D	YB	57	S/JOINT SJ861
16	0.5D	RY	57	C0582

Connettore: **C0040**

ALLOGGIAMENTO DEL CONNETTORE RIPARABILE

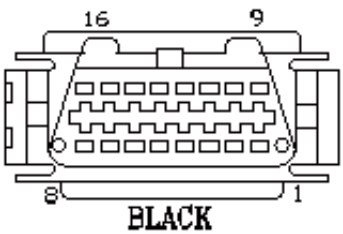

No. Parte: **YPC107920**

Colore: **BLACK**

Cavità: **16WY**

Cablaggio: **FACIA COMPOSITE HARNESS**

Descrizione: **Presa diagnostica**

Ubicazione: **Vano gambe lato guida**

Qualifier: **Guida sin mostrata, guida des simile**

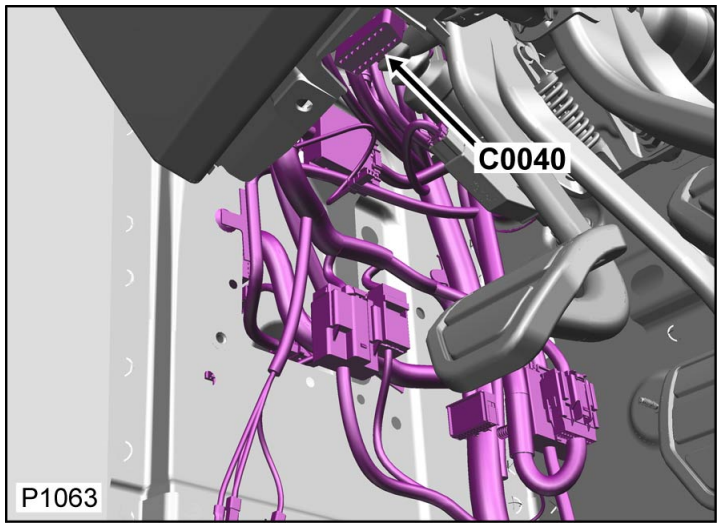

Tabella dei Cavi

CAV	CSA	COL	CCT	DESTN
1	0.5D	LGR	139L	C2238L
1	0.5D	LGR	200R	C2239R
3	0.35D	YW	57	S/JOINT SJ730
4	0.5D	B	57L	C2627L
4	0.5D	B	57R	C2627R
5	0.5D	B	57L	C2628L
5	0.5D	B	57R	C2628R
6	0.35D	YN	57	S/JOINT

6	0.35D	YN	57	SJ851
8	0.35D	GW	139L	C2238L
8	0.35D	GW	200R	C2239R
9	0.35D	R	139L	C2443
9	0.35D	R	200R	C2238R
11	0.35D	YU	57	S/JOINT SJ731
12	0.5D	G	252L	C2238L
12	0.5D	G	252R	C2239R
13	0.5D	N	252L	C2238L
13	0.5D	N	252R	C2239R
14	0.35D	YB	57	S/JOINT SJ861
16	0.5D	RY	57	C0582

Cliccare qui per stampare

Connettore: C0041

NON RIPARABILE

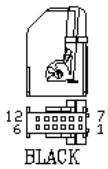

No. Parte: YPC111790

Colore: BLACK

Cavità: 12WY

Cablaggio: FACIA COMPOSITE HARNESS

Descrizione: Interruttore-Luci

Ubicazione: Dietro il lato guida della plancia

Qualifier:



Tabella cavi e informazioni sul kit di manutenzione

CAV	CSA	COL	CCT	DESTN	Cavo precablato	Estrattore	Crimpatrice	Pinza spelafili	Manicotto termorestringente	Manicotto di identificazione	Giunzione
1	0.5D	RN	499	S/JOINT SJ117	418-549-04	418-595 418-616	418-116A	418-117	-	418-112	418-107
2	0.35D	RO	499	C0580	418-549-04	418-595 418-616	418-116A	418-117	-	418-112	418-107
3	0.5D	R	499	C0580	418-549-04	418-595 418-616	418-116A	418-117	-	418-112	418-107
4	0.35D	YN	430L	C2443	418-549-04	418-595 418-616	418-116A	418-117	-	418-112	418-107
4	0.35D	YN	430R	C2238R	418-549-04	418-595 418-616	418-116A	418-117	-	418-112	418-107
6	0.5D	GB	499	S/JOINT SJ199	418-549-04	418-595 418-616	418-116A	418-117	-	418-112	418-107
7	0.5D	B	499	S/JOINT SJ660	418-549-04	418-595 418-616	418-116A	418-117	-	418-112	418-107
8	0.35D	Y	499	C0580	418-549-04	418-595 418-616	418-116A	418-117	-	418-112	418-107
9	0.35D	RW	499	C0580	418-549-04	418-595 418-616	418-116A	418-117	-	418-112	418-107
11	0.35D	RO	499	C0580	418-549-04	418-595 418-616	418-116A	418-117	-	418-112	418-107

Connettore: C0041

NON RIPARABILE

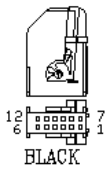

No. Parte: YPC111790

Colore: BLACK

Cavità: 12WY

Cablaggio: FACIA COMPOSITE HARNESS

Descrizione: Interruttore-Luci

Ubicazione: Dietro il lato guida della plancia

Qualifier:



Tabella cavi e informazioni sul kit di manutenzione

CAV	CSA	COL	CCT	DESTN	Cavo precablato	Estrattore	Crimpatrice	Pinza spelafili	Manicotto termorestringente	Manicotto di identificazione	Giunzione
1	0.5D	RN	499	S/JOINT SJ117	418-549-04	418-595 418-616	418-116A	418-117	-	418-112	418-107
2	0.35D	RO	499	C0580	418-549-04	418-595 418-616	418-116A	418-117	-	418-112	418-107

3	0.5D	R	499	C0580	418-549-04	418-595 418-616	418-116A	418-117	-	418-112	418-107
4	0.35D	YN	430L	C2443	418-549-04	418-595 418-616	418-116A	418-117	-	418-112	418-107
4	0.35D	YN	430R	C2238R	418-549-04	418-595 418-616	418-116A	418-117	-	418-112	418-107
6	0.5D	GB	499	S/JOINT SJ199	418-549-04	418-595 418-616	418-116A	418-117	-	418-112	418-107
7	0.5D	B	499	S/JOINT SJ660	418-549-04	418-595 418-616	418-116A	418-117	-	418-112	418-107
8	0.35D	Y	499	C0580	418-549-04	418-595 418-616	418-116A	418-117	-	418-112	418-107
9	0.35D	RW	499	C0580	418-549-04	418-595 418-616	418-116A	418-117	-	418-112	418-107
11	0.35D	RO	499	C0580	418-549-04	418-595 418-616	418-116A	418-117	-	418-112	418-107

Cliccare qui per stampare

Connettore: C0045

NON RIPARABILE

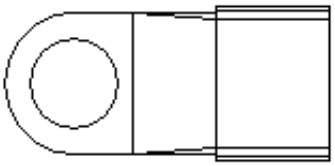

No. Parte: YPG800880

Colore: TIN PLATED

Cavità: 1WY

Cablaggio: BATTERY NEGATIVE RHD LEGACY HARNESS

Descrizione: Batteria

Ubicazione: Lato sinistro posteriore del vano motore

Qualifier:

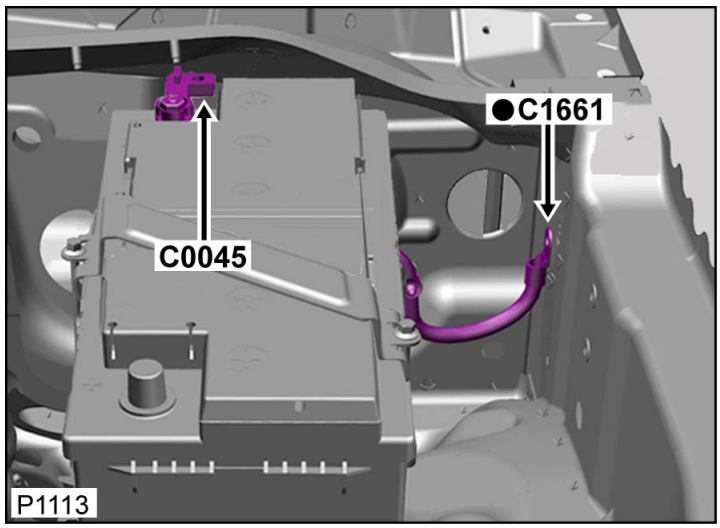

Tabella dei Cavi

CAV	CSA	COL	CCT	DESTN
1	50.0D	B	ALL	C1661

Connettore: C0045

NON RIPARABILE

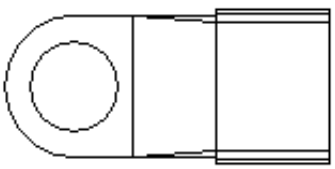

No. Parte: YPG800880

Colore: TIN PLATED

Cavità: 1WY

Cablaggio: BATTERY NEGATIVE RHD LEGACY HARNESS

Descrizione: Batteria

Ubicazione: Lato sinistro posteriore del vano motore

Qualifier:

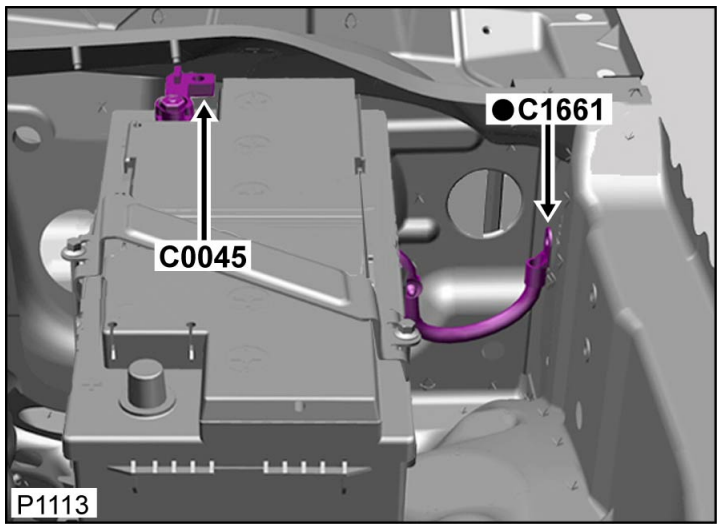

Tabella dei Cavi

CAV	CSA	COL	CCT	DESTN
1	50.0D	B	ALL	C1661

[Cliccare qui per stampare]

Connettore: C0045

NON RIPARABILE

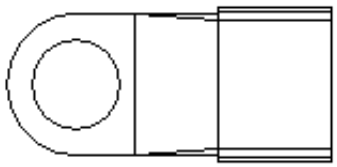

No. Parte: YPG800880

Colore: TIN PLATED

Cavità: 1WY

Cablaggio: BATTERY NEGATIVE LHD LEGACY HARNESS

Descrizione: Batteria

Ubicazione: Lato passeggero del vano motore

Qualifier:



Tabella dei Cavi

CAV	CSA	COL	CCT	DESTN
1	50.0D	B	ALL	C1661

Connettore: C0045

NON RIPARABILE

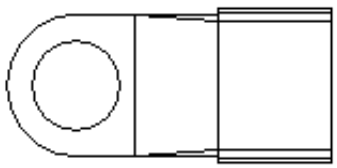

No. Parte: YPG800880

Colore: TIN PLATED

Cavità: 1WY

Cablaggio: BATTERY NEGATIVE LHD LEGACY HARNESS

Descrizione: Batteria

Ubicazione: Lato passeggero del vano motore

Qualifier:



Tabella dei Cavi

CAV	CSA	COL	CCT	DESTN
1	50.0D	B	ALL	C1661

Cliccare qui per stampare

Connettore: C0047L

NON RIPARABILE

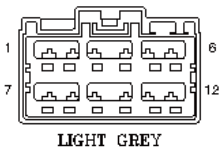

No. Parte: YPC501580

Colore: LIGHT GREY

Cavità: 12WY

Cablaggio: CABIN HARNESS

Descrizione: Cablaggio principale al cablaggio di plancia

Ubicazione: Montante 'A' lato sinistro

Qualifier:

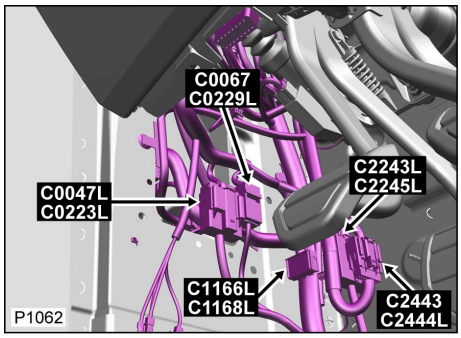

Tabella cavi e informazioni sul kit di manutenzione

CAV	CSA	COL	CCT	DESTN	Cavo precablato	Estrattore	Crimpatrice	Pinza spelafili	Manicotto termorestringente	Manicotto di identificazione	Giunzione
1	1.0D	RW	139L	S/JOINT SJ17	418-411-15	-	418-116A	418-117	418-104	418-112	418-107
2	0.5D	GK	139L	S/JOINT SJ14	-	-	-	-	-	-	-
3	1.5D	G	125SL	C0396	418-411-16	-	418-116A	418-117	418-104	418-113	418-108
3	0.75D	G	321SL	C2415S	418-411-15	-	418-116A	418-117	418-104	418-112	418-107
4	1.5D	GW	125SL	C0396	418-411-16	-	418-116A	418-117	418-104	418-113	418-108
4	0.75D	GW	321SL	C2415S	418-411-15	-	418-116A	418-117	418-104	418-112	418-107
5	0.35D	YB	419L	S/JOINT SJ1002	-	-	-	-	-	-	-
5	0.35D	YB	423SL	S/JOINT SJ1008	-	-	-	-	-	-	-
6	0.35D	YN	419L	S/JOINT SJ1001	-	-	-	-	-	-	-
6	0.35D	YN	423SL	S/JOINT SJ1007	-	-	-	-	-	-	-
7	0.35D	YU	139L	S/JOINT SJ2001	-	-	-	-	-	-	-
8	0.35D	YW	139L	S/JOINT SJ2000	-	-	-	-	-	-	-
9	1.5D	OG	139SL	S/JOINT SJ396S	418-411-16	-	418-116A	418-117	418-104	418-113	418-108
9	1.5D	OG	139TL	S/JOINT SJ396T	418-411-16	-	418-116A	418-117	418-104	418-113	418-108
10	1.5D	RB	13SL	C0868S	418-411-16	-	418-116A	418-117	418-104	418-113	418-108
10	0.75D	B	139TL	C3269T	418-411-15	-	418-116A	418-117	418-104	418-112	418-107
11	0.75D	G	321SL	C2415S	418-411-15	-	418-116A	418-117	418-104	418-112	418-107
11	1.5D	G	125SL	C0435	418-411-16	-	418-116A	418-117	418-104	418-113	418-108
12	1.5D	GW	125SL	C0435	418-411-16	-	418-116A	418-117	418-104	418-113	418-108

12	0.75D	GW	321SL	C2415S	418-411-15	-	418-116A	418-117	418-104	418-112	418-107

Connettore: C0047L
NON RIPARABILE

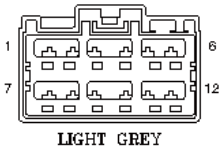

No. Parte: YPC501580
Colore: LIGHT GREY
Cavità: 12WY
Cablaggio: CABIN HARNESS

Descrizione: Cablaggio principale al cablaggio di plancia
Ubicazione: Montante 'A' lato sinistro
Qualifier:

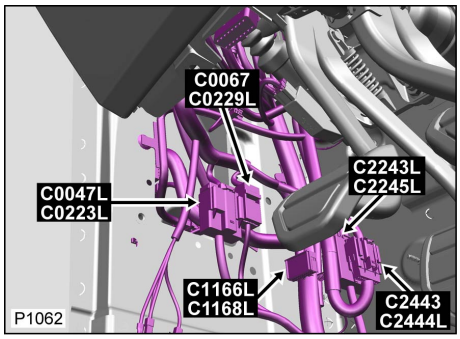

Tabella cavi e informazioni sul kit di manutenzione

CAV	CSA	COL	CCT	DESTN	Cavo precablato	Estrattore	Crimpatrice	Pinza spelafili	Manicotto termorestringente	Manicotto di identificazione	Giunzione
1	1.0D	RW	139L	S/JOINT SJ17	418-411-15	-	418-116A	418-117	418-104	418-112	418-107
2	0.5D	GK	139L	S/JOINT SJ14	-	-	-	-	-	-	-
3	1.5D	G	125SL	C0396	418-411-16	-	418-116A	418-117	418-104	418-113	418-108
3	0.75D	G	321SL	C2415S	418-411-15	-	418-116A	418-117	418-104	418-112	418-107
4	1.5D	GW	125SL	C0396	418-411-16	-	418-116A	418-117	418-104	418-113	418-108
4	0.75D	GW	321SL	C2415S	418-411-15	-	418-116A	418-117	418-104	418-112	418-107
5	0.35D	YB	419L	S/JOINT SJ1002	-	-	-	-	-	-	-
5	0.35D	YB	423SL	S/JOINT SJ1008	-	-	-	-	-	-	-
6	0.35D	YN	419L	S/JOINT SJ1001	-	-	-	-	-	-	-
6	0.35D	YN	423SL	S/JOINT SJ1007	-	-	-	-	-	-	-
7	0.35D	YU	139L	S/JOINT SJ2001	-	-	-	-	-	-	-
8	0.35D	YW	139L	S/JOINT SJ2000	-	-	-	-	-	-	-
9	1.5D	OG	139SL	S/JOINT SJ396S	418-411-16	-	418-116A	418-117	418-104	418-113	418-108
9	1.5D	OG	139TL	S/JOINT SJ396T	418-411-16	-	418-116A	418-117	418-104	418-113	418-108
10	1.5D	RB	13SL	C0868S	418-411-16	-	418-116A	418-117	418-104	418-113	418-108
10	0.75D	B	139TL	C3269T	418-411-15	-	418-116A	418-117	418-104	418-112	418-107
11	0.75D	G	321SL	C2415S	418-411-15	-	418-116A	418-117	418-104	418-112	418-107
11	1.5D	G	125SL	C0435	418-411-16	-	418-116A	418-117	418-104	418-113	418-108
12	1.5D	GW	125SL	C0435	418-411-	-	418-116A	418-117	418-104	418-113	418-108

					16						
12	0.75D	GW	321SL	C2415S	418-411-15	-	418-116A	418-117	418-104	418-112	418-107

Cliccare qui per stampare

Connettore: C0047R
NON RIPARABILE

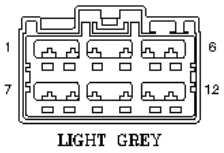

No. Parte: YPC501580
Colore: LIGHT GREY
Cavità: 12WY
Cablaggio: CABIN HARNESS

Descrizione: Cablaggio principale al cablaggio di plancia
Ubicazione: Base del montante 'A' lato sinistro
Qualifier:

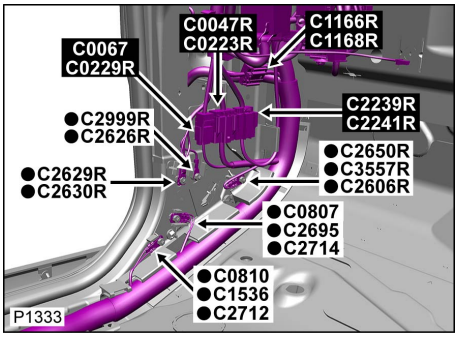

Tabella cavi e informazioni sul kit di manutenzione

CAV	CSA	COL	CCT	DESTN	Cavo precablato	Estrattore	Crimpatrice	Pinza spelafili	Manicotto termorestringente	Manicotto di identificazione	Giunzione
1	0.75D	LGW	200R	C0084	418-411-15	-	418-116A	418-117	418-104	418-112	418-107
2	1.5D	OG	200SR	S/JOINT SJ396S	418-411-16	-	418-116A	418-117	418-104	418-113	418-108
2	1.5D	OG	200TR	S/JOINT SJ396T	418-411-16	-	418-116A	418-117	418-104	418-113	418-108
3	0.5D	U	478TR	C2754T	-	-	-	-	-	-	-
4	0.35D	RU	216R	C1649	-	-	-	-	-	-	-
5	0.35D	RY	216R	C0256	-	-	-	-	-	-	-
6	0.35D	G	216SR	C1649	-	-	-	-	-	-	-
7	1.5D	G	125SR	C0396	418-411-16	-	418-116A	418-117	418-104	418-113	418-108
7	0.75D	G	321SR	C2415S	418-411-15	-	418-116A	418-117	418-104	418-112	418-107
7	1.0D	U	478TR	C0981	418-411-15	-	418-116A	418-117	418-104	418-112	418-107
8	1.5D	GW	125SR	C0396	418-411-16	-	418-116A	418-117	418-104	418-113	418-108
8	0.75D	GW	321SR	C2415S	418-411-15	-	418-116A	418-117	418-104	418-112	418-107
8	0.75D	PU	478TR	C0981	418-411-15	-	418-116A	418-117	418-104	418-112	418-107
9	1.5D	G	125SR	C0435	418-411-16	-	418-116A	418-117	418-104	418-113	418-108
9	0.75D	G	321SR	C2415S	418-411-15	-	418-116A	418-117	418-104	418-112	418-107
9	2.5D	PW	478TR	C0981	418-411-16	-	418-116A	418-117	418-104	418-113	418-108
10	1.5D	GW	125SR	C0435	418-411-16	-	418-116A	418-117	418-104	418-113	418-108
10	0.75D	GW	321SR	C2415S	418-411-15	-	418-116A	418-117	418-104	418-112	418-107
11	0.5D	G	200R	S/JOINT SJ224	-	-	-	-	-	-	-
12	0.5D	R	478TR	C2754T	-	-	-	-	-	-	-

Connettore: C0047R
NON RIPARABILE

Descrizione: Cablaggio principale al cablaggio di plancia
Ubicazione: Base del montante 'A' lato sinistro

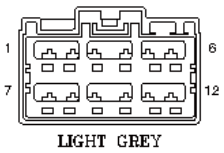

No. Parte: YPC501580
Colore: LIGHT GREY
Cavità: 12WY
Cablaggio: CABIN HARNESS

Qualifier:

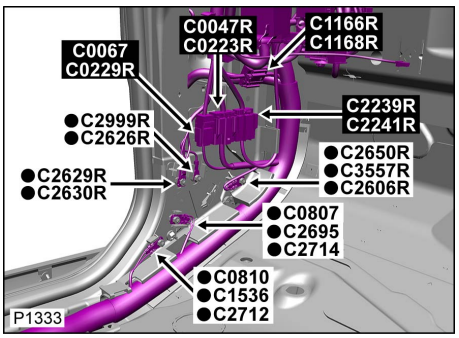

Tabella cavi e informazioni sul kit di manutenzione

CAV	CSA	COL	CCT	DESTN	Cavo precablato	Estrattore	Crimpatrice	Pinza spelafili	Manicotto termorestringente	Manicotto di identificazione	Giunzione
1	0.75D	LGW	200R	C0084	418-411-15	-	418-116A	418-117	418-104	418-112	418-107
2	1.5D	OG	200SR	S/JOINT SJ396S	418-411-16	-	418-116A	418-117	418-104	418-113	418-108
2	1.5D	OG	200TR	S/JOINT SJ396T	418-411-16	-	418-116A	418-117	418-104	418-113	418-108
3	0.5D	U	478TR	C2754T	-	-	-	-	-	-	-
4	0.35D	RU	216R	C1649	-	-	-	-	-	-	-
5	0.35D	RY	216R	C0256	-	-	-	-	-	-	-
6	0.35D	G	216SR	C1649	-	-	-	-	-	-	-
7	1.5D	G	125SR	C0396	418-411-16	-	418-116A	418-117	418-104	418-113	418-108
7	0.75D	G	321SR	C2415S	418-411-15	-	418-116A	418-117	418-104	418-112	418-107
7	1.0D	U	478TR	C0981	418-411-15	-	418-116A	418-117	418-104	418-112	418-107
8	1.5D	GW	125SR	C0396	418-411-16	-	418-116A	418-117	418-104	418-113	418-108
8	0.75D	GW	321SR	C2415S	418-411-15	-	418-116A	418-117	418-104	418-112	418-107
8	0.75D	PU	478TR	C0981	418-411-15	-	418-116A	418-117	418-104	418-112	418-107
9	1.5D	G	125SR	C0435	418-411-16	-	418-116A	418-117	418-104	418-113	418-108
9	0.75D	G	321SR	C2415S	418-411-15	-	418-116A	418-117	418-104	418-112	418-107
9	2.5D	PW	478TR	C0981	418-411-16	-	418-116A	418-117	418-104	418-113	418-108
10	1.5D	GW	125SR	C0435	418-411-16	-	418-116A	418-117	418-104	418-113	418-108
10	0.75D	GW	321SR	C2415S	418-411-15	-	418-116A	418-117	418-104	418-112	418-107
11	0.5D	G	200R	S/JOINT SJ224	-	-	-	-	-	-	-
12	0.5D	R	478TR	C2754T	-	-	-	-	-	-	-

Cliccare qui per stampare

Connettore: C0050

ALLOGGIAMENTO DEL CONNETTORE RIPARABILE

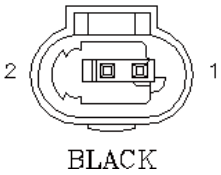

No. Parte: YPC800100

Colore: BLACK

Cavità: 2WY

Cablaggio: ENGINE COMPARTMENT HARNESS

Descrizione: Sensore-Usura pastiglie-Anteriori

Ubicazione: Dietro il rivestimento del passaruota anteriore sinistro

Qualifier:

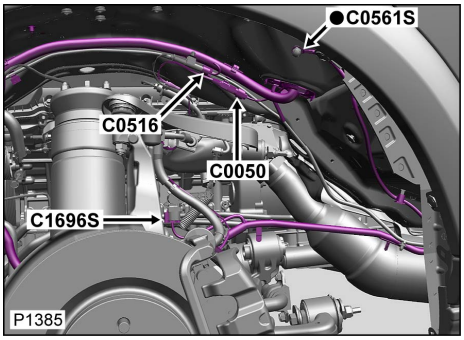

Tabella cavi e informazioni sul kit di manutenzione

CAV	CSA	COL	CCT	DESTN	Cavo precablato	Estrattore	Crimpatrice	Pinza spelafili	Manicotto termorestringente	Manicotto di identificazione	Giunzione
1	0.35D	R	499	C2293	418-549-11	-	418-116A	418-117	418-104	418-112	418-107
2	0.5D	B	499	S/JOINT SJ171	418-549-11	-	418-116A	418-117	418-104	418-112	418-107

Connettore: C0050

ALLOGGIAMENTO DEL CONNETTORE RIPARABILE

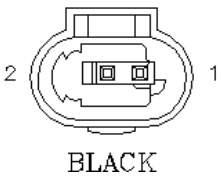

No. Parte: YPC800100

Colore: BLACK

Cavità: 2WY

Cablaggio: ENGINE COMPARTMENT HARNESS

Descrizione: Sensore-Usura pastiglie-Anteriori

Ubicazione: Dietro il rivestimento del passaruota anteriore sinistro

Qualifier:

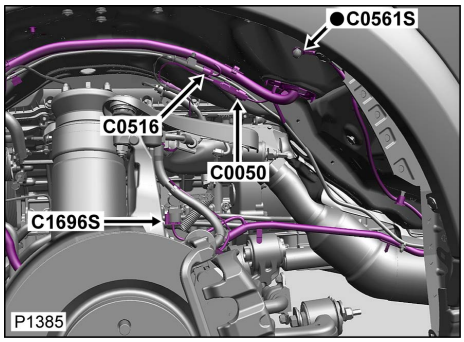

Tabella cavi e informazioni sul kit di manutenzione

CAV	CSA	COL	CCT	DESTN	Cavo precablato	Estrattore	Crimpatrice	Pinza spelafili	Manicotto termorestringente	Manicotto di identificazione	Giunzione
1	0.35D	R	499	C2293	418-549-11	-	418-116A	418-117	418-104	418-112	418-107
2	0.5D	B	499	S/JOINT SJ171	418-549-11	-	418-116A	418-117	418-104	418-112	418-107

Cliccare qui per stampare

Connettore: C0053H
NON RIPARABILE

Descrizione: Alternatore/generatore - DV6
Ubicazione: Lato destro del motore
Qualifier:

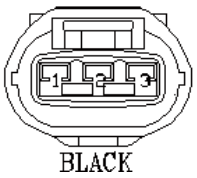

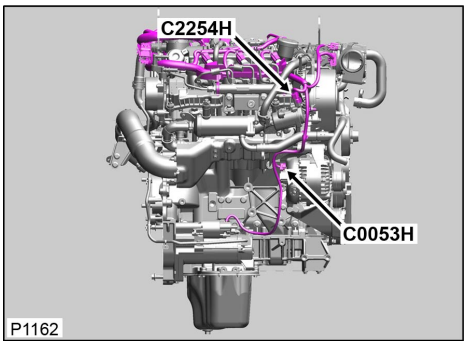

No. Parte: YPC10604
Colore: BLACK
Cavità: 3WY
Cablaggio: ENGINE DIESEL V6 EU4 HARNESS

Tabella cavi e informazioni sul kit di manutenzione

CAV	CSA	COL	CCT	DESTN	Cavo precablato	Estrattore	Crimpatrice	Pinza spelafili	Manicotto termorestringente	Manicotto di identificazione	Giunzione
1	0.75	R	729	C2273H	418-078	-	418-116A	418-117	418-104	418-112	418-107
2	0.75	WP	729	C0411H	418-078	-	418-116A	418-117	418-104	418-112	418-107
3	0.75	WG	729	C2518H	418-078	-	418-116A	418-117	418-104	418-112	418-107

Connettore: C0053H
NON RIPARABILE

Descrizione: Alternatore/generatore - DV6
Ubicazione: Lato destro del motore
Qualifier:

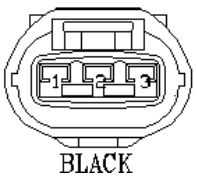

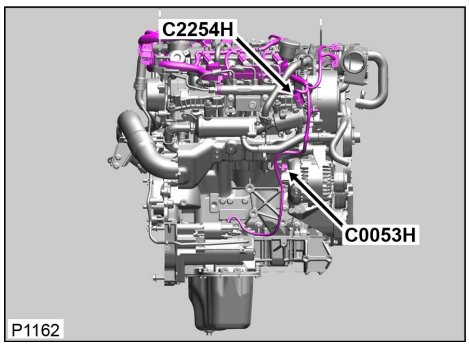

No. Parte: YPC10604
Colore: BLACK
Cavità: 3WY
Cablaggio: ENGINE DIESEL V6 EU4 HARNESS

Tabella cavi e informazioni sul kit di manutenzione

CAV	CSA	COL	CCT	DESTN	Cavo precablato	Estrattore	Crimpatrice	Pinza spelafili	Manicotto termorestringente	Manicotto di identificazione	Giunzione
1	0.75	R	729	C2273H	418-078	-	418-116A	418-117	418-104	418-112	418-107
2	0.75	WP	729	C0411H	418-078	-	418-116A	418-117	418-104	418-112	418-107
3	0.75	WG	729	C2518H	418-078	-	418-116A	418-117	418-104	418-112	418-107

Cliccare qui per stampare

Connettore: C0053M

ALLOGGIAMENTO DEL CONNETTORE RIPARABILE

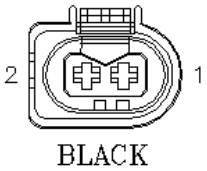

No. Parte: YPC913000

Colore: BLACK

Cavità: 2WY

Cablaggio: ENGINE DIESEL 3.0L HARNESS

Descrizione: Alternatore/generatore - DV6

Ubicazione: Lato destro del motore

Qualifier:

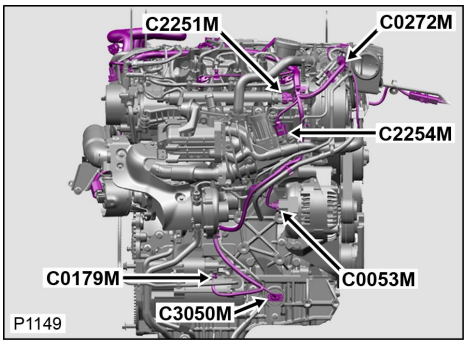

Tabella cavi e informazioni sul kit di manutenzione

CAV	CSA	COL	CCT	DESTN	Cavo precablato	Estrattore	Crimpatrice	Pinza spelafili	Manicotto termorestringente	Manicotto di identificazione	Giunzione
1	0.75	UN	798	C3069M	418-549-18	-	418-116A	418-117	418-104	418-112	418-107

Connettore: C0053M

ALLOGGIAMENTO DEL CONNETTORE RIPARABILE

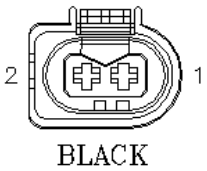

No. Parte: YPC913000

Colore: BLACK

Cavità: 2WY

Cablaggio: ENGINE DIESEL 3.0L HARNESS

Descrizione: Alternatore/generatore - DV6

Ubicazione: Lato destro del motore

Qualifier:

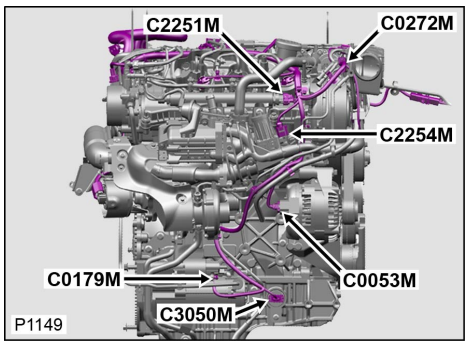

Tabella cavi e informazioni sul kit di manutenzione

CAV	CSA	COL	CCT	DESTN	Cavo precablato	Estrattore	Crimpatrice	Pinza spelafili	Manicotto termorestringente	Manicotto di identificazione	Giunzione
1	0.75	UN	798	C3069M	418-549-18	-	418-116A	418-117	418-104	418-112	418-107

[Cliccare qui per stampare]

Connettore: C0056

NON RIPARABILE

Descrizione: Motorino-Elettroventilatore-Anteriore

Ubicazione: Dietro il lato passeggero della plancia

Qualifier: Condizione guida sinistra mostrata

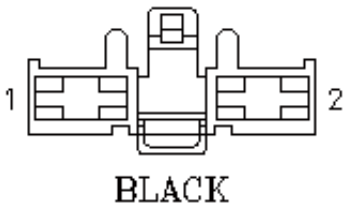

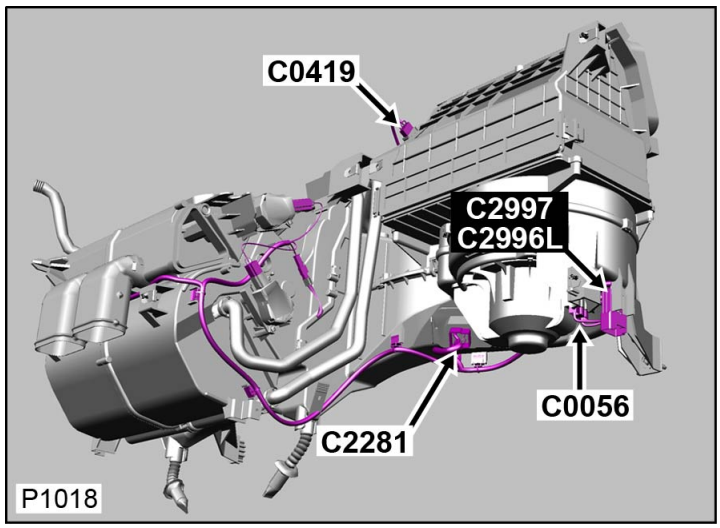

No. Parte: YPC909270

Colore: BLACK

Cavità: 2WY

Cablaggio: ATC LHD HARNESS

Tabella dei Cavi

CAV	CSA	COL	CCT	DESTN
1	4.0	B	499	C2281
2	4.0	W	499	C2997

Connettore: C0056

NON RIPARABILE

Descrizione: Motorino-Elettroventilatore-Anteriore

Ubicazione: Dietro il lato passeggero della plancia

Qualifier: Condizione guida sinistra mostrata

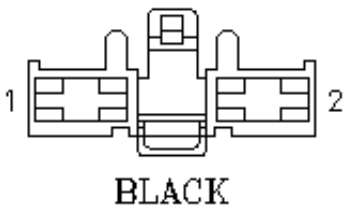

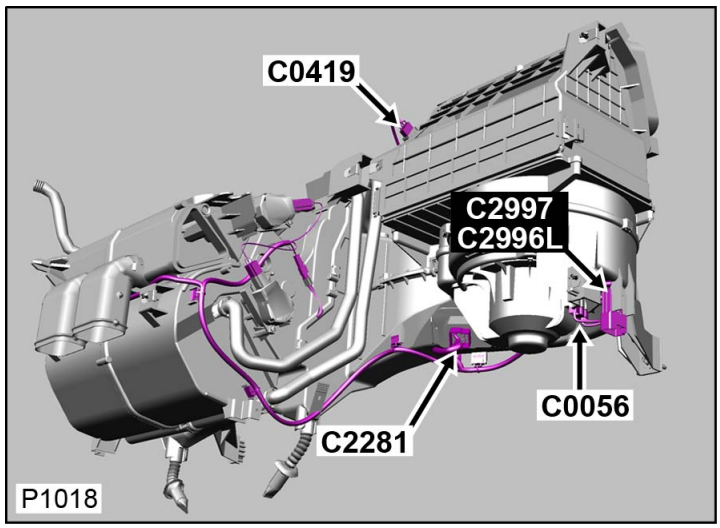

No. Parte: YPC909270

Colore: BLACK

Cavità: 2WY

Cablaggio: ATC LHD HARNESS

Tabella dei Cavi

CAV	CSA	COL	CCT	DESTN
1	4.0	B	499	C2281
2	4.0	W	499	C2997

[Cliccare qui per stampare]

Connettore: C0067

ALLOGGIAMENTO DEL CONNETTORE RIPARABILE

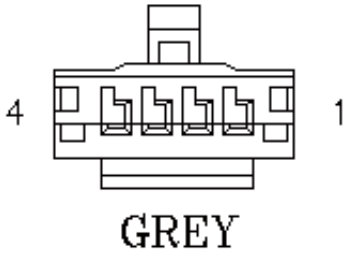

No. Parte: YPC800360

Colore: GREY

Cavità: 4WY

Cablaggio: CABIN HARNESS

Descrizione: Cablaggio principale al cablaggio di plancia

Ubicazione: Montante 'A' lato sinistro

Qualifier:

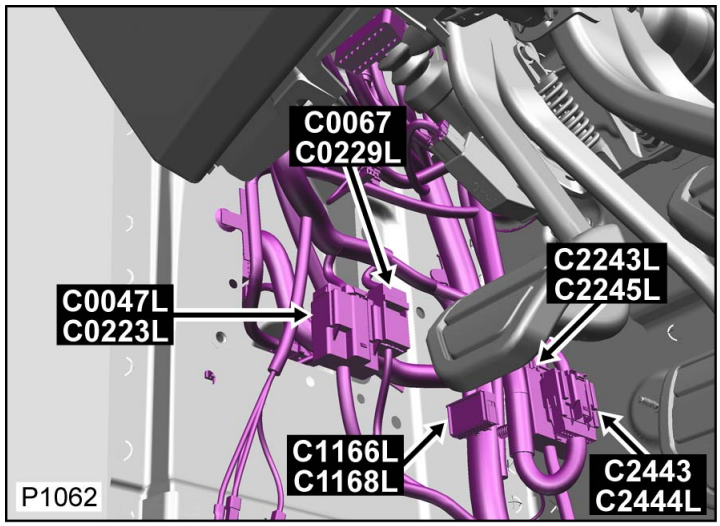

Tabella dei Cavi

CAV	CSA	COL	CCT	DESTN
1	0.5D	RY	216L	C1649
1	0.5D	BU	216R	C1649
2	0.5D	R	216L	C1649
2	0.5D	GU	216R	C1649
3	0.5D	RG	216L	C1649
3	0.5D	BR	216R	C1649
4	0.5D	RB	216L	C1649
4	0.5D	GO	216R	C1649

Connettore: C0067

ALLOGGIAMENTO DEL CONNETTORE RIPARABILE

Descrizione: Cablaggio principale al cablaggio di plancia

Ubicazione: Montante 'A' lato sinistro

Qualifier:

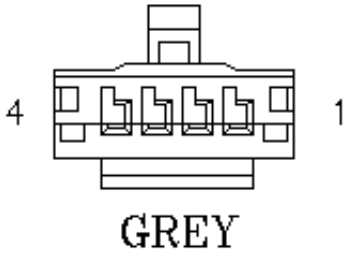

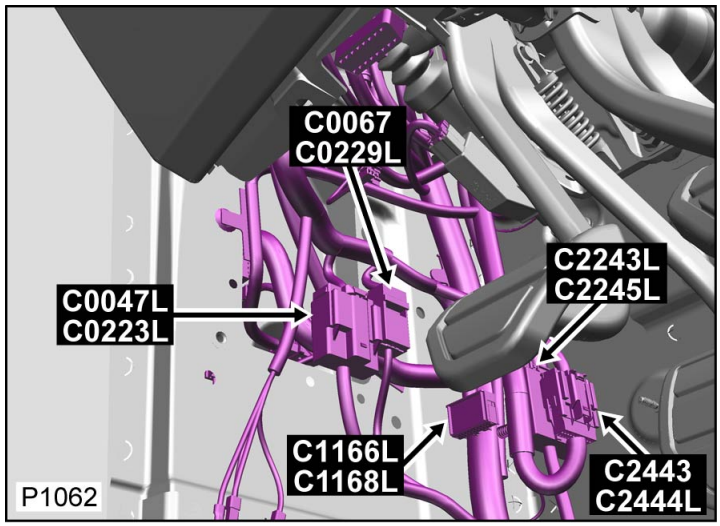

No. Parte: **YPC800360**

Colore: **GREY**

Cavità: **4WY**

Cablaggio: **CABIN HARNESS**

Tabella dei Cavi

CAV	CSA	COL	CCT	DESTN
1	0.5D	RY	216L	C1649
1	0.5D	BU	216R	C1649
2	0.5D	R	216L	C1649
2	0.5D	GU	216R	C1649
3	0.5D	RG	216L	C1649
3	0.5D	BR	216R	C1649
4	0.5D	RB	216L	C1649
4	0.5D	GO	216R	C1649

Cliccare qui per stampare

Connettore: C0074

NON RIPARABILE

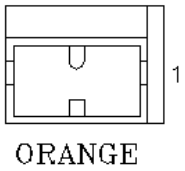

No. Parte: YPC900800

Colore: ORANGE

Cavità: 1WY

Cablaggio: CONSOLE FRONT HARNESS

Descrizione: Illuminazione dell'accendisigari

Ubicazione: Sotto il lato sinistro della console centrale

Qualifier:

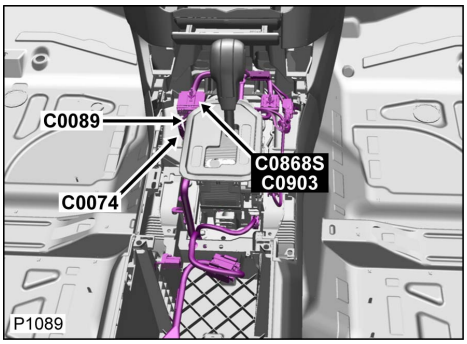

Tabella cavi e informazioni sul kit di manutenzione

CAV	CSA	COL	CCT	DESTN	Cavo precablato	Estrattore	Crimpatrice	Pinza spelafili	Manicotto termorestringente	Manicotto di identificazione	Giunzione
1	0.5D	RN	43	S/JOINT SJ322	418-549-44	-	418-116A	418-117	418-104	418-112	418-107

Connettore: C0074

NON RIPARABILE

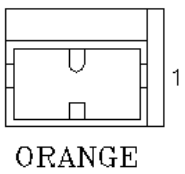

No. Parte: YPC900800

Colore: ORANGE

Cavità: 1WY

Cablaggio: CONSOLE FRONT HARNESS

Descrizione: Illuminazione dell'accendisigari

Ubicazione: Sotto il lato sinistro della console centrale

Qualifier:

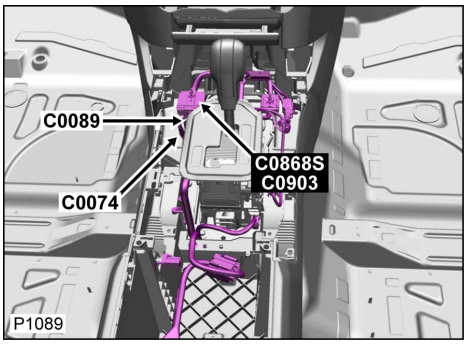

Tabella cavi e informazioni sul kit di manutenzione

CAV	CSA	COL	CCT	DESTN	Cavo precablato	Estrattore	Crimpatrice	Pinza spelafili	Manicotto termorestringente	Manicotto di identificazione	Giunzione
1	0.5D	RN	43	S/JOINT SJ322	418-549-44	-	418-116A	418-117	418-104	418-112	418-107

Cliccare qui per stampare

Connettore: C0075L
ALLOGGIAMENTO DEL CONNETTORE RIPARABILE



No. Parte: YPC901420
Colore: NATURAL
Cavità: 4WY
Cablaggio: ENGINE COMPARTMENT HARNESS

Descrizione: Interruttore-Pedale dei freni
Ubicazione: Vano gambe lato guida
Qualifier:

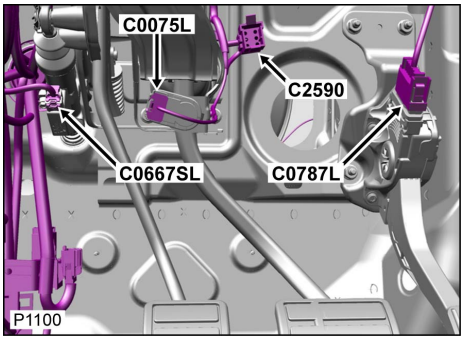

Tabella cavi e informazioni sul kit di manutenzione

CAV	CSA	COL	CCT	DESTN	Cavo precablato	Estrattore	Crimpatrice	Pinza spelafili	Manicotto termorestringente	Manicotto di identificazione	Giunzione
1	0.5D	GP	139L	S/JOINT SJ814	418-411-46	-	418-116A	418-117	418-104	418-112	418-107
2	0.35D	UR	139L	S/JOINT SJ174	418-411-46	-	418-116A	418-117	418-104	418-112	418-107
3	0.35D	B	139L	S/JOINT SJ171	418-411-46	-	418-116A	418-117	418-104	418-112	418-107
4	0.5D	PY	139L	C2412L	418-411-46	-	418-116A	418-117	418-104	418-112	418-107

Connettore: C0075L
ALLOGGIAMENTO DEL CONNETTORE RIPARABILE



No. Parte: YPC901420
Colore: NATURAL
Cavità: 4WY
Cablaggio: ENGINE COMPARTMENT HARNESS

Descrizione: Interruttore-Pedale dei freni
Ubicazione: Vano gambe lato guida
Qualifier:

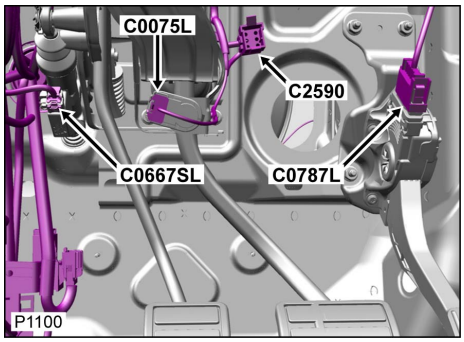

Tabella cavi e informazioni sul kit di manutenzione

CAV	CSA	COL	CCT	DESTN	Cavo precablato	Estrattore	Crimpatrice	Pinza spelafili	Manicotto termorestringente	Manicotto di identificazione	Giunzione
1	0.5D	GP	139L	S/JOINT SJ814	418-411-46	-	418-116A	418-117	418-104	418-112	418-107
2	0.35D	UR	139L	S/JOINT SJ174	418-411-46	-	418-116A	418-117	418-104	418-112	418-107
3	0.35D	B	139L	S/JOINT SJ171	418-411-46	-	418-116A	418-117	418-104	418-112	418-107
4	0.5D	PY	139L	C2412L	418-411-46	-	418-116A	418-117	418-104	418-112	418-107

Cliccare qui per stampare

Connettore: C0075R

ALLOGGIAMENTO DEL CONNETTORE RIPARABILE



No. Parte: YPC901420

Colore: NATURAL

Cavità: 4WY

Cablaggio: ENGINE COMPARTMENT HARNESS

Descrizione: Interruttore-Pedale dei freni

Ubicazione: Vano gambe lato guida

Qualifier:

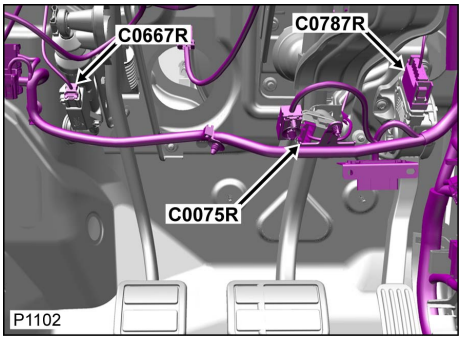

Tabella cavi e informazioni sul kit di manutenzione

CAV	CSA	COL	CCT	DESTN	Cavo precablato	Estrattore	Crimpatrice	Pinza spelafili	Manicotto termorestringente	Manicotto di identificazione	Giunzione
1	0.5D	GP	200R	S/JOINT SJ1814	418-411-46	-	418-116A	418-117	418-104	418-112	418-107
2	0.35D	UR	200R	S/JOINT SJ1174	418-411-46	-	418-116A	418-117	418-104	418-112	418-107
3	0.35D	B	200R	S/JOINT SJ173	418-411-46	-	418-116A	418-117	418-104	418-112	418-107
4	0.5D	PY	200R	C2410R	418-411-46	-	418-116A	418-117	418-104	418-112	418-107

Connettore: C0075R

ALLOGGIAMENTO DEL CONNETTORE RIPARABILE



No. Parte: YPC901420

Colore: NATURAL

Cavità: 4WY

Cablaggio: ENGINE COMPARTMENT HARNESS

Descrizione: Interruttore-Pedale dei freni

Ubicazione: Vano gambe lato guida

Qualifier:

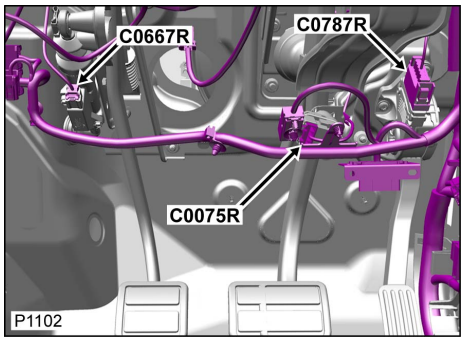

Tabella cavi e informazioni sul kit di manutenzione

CAV	CSA	COL	CCT	DESTN	Cavo precablato	Estrattore	Crimpatrice	Pinza spelafili	Manicotto termorestringente	Manicotto di identificazione	Giunzione
1	0.5D	GP	200R	S/JOINT SJ1814	418-411-46	-	418-116A	418-117	418-104	418-112	418-107
2	0.35D	UR	200R	S/JOINT SJ1174	418-411-46	-	418-116A	418-117	418-104	418-112	418-107
3	0.35D	B	200R	S/JOINT SJ173	418-411-46	-	418-116A	418-117	418-104	418-112	418-107
4	0.5D	PY	200R	C2410R	418-411-46	-	418-116A	418-117	418-104	418-112	418-107

Cliccare qui per stampare

Connettore: C0076L

ALLOGGIAMENTO DEL CONNETTORE RIPARABILE

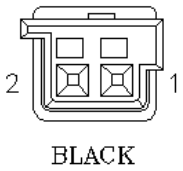

No. Parte: YPC802690

Colore: BLACK

Cavità: 2WY

Cablaggio: FACIA COMPOSITE HARNESS

Descrizione: Lampadina-Vano gambe-Anteriore-Lato destro

Ubicazione: Dietro il pannello di chiusura della console destra

Qualifier:

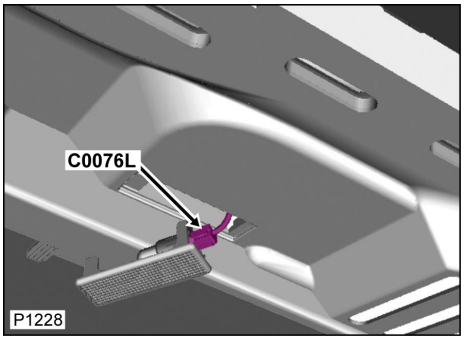

Tabella cavi e informazioni sul kit di manutenzione

CAV	CSA	COL	CCT	DESTN	Cavo precablato	Estrattore	Crimpatrice	Pinza spelafili	Manicotto termorestringente	Manicotto di identificazione	Giunzione
1	0.75D	B	134L	S/JOINT SJ660	418-549-04	418-595 418-616	418-116A	418-117	-	418-112	418-107
2	0.75D	P	134L	S/JOINT SJ740	418-549-04	418-595 418-616	418-116A	418-117	-	418-112	418-107

Connettore: C0076L

ALLOGGIAMENTO DEL CONNETTORE RIPARABILE

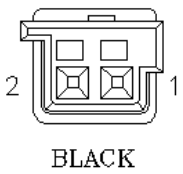

No. Parte: YPC802690

Colore: BLACK

Cavità: 2WY

Cablaggio: FACIA COMPOSITE HARNESS

Descrizione: Lampadina-Vano gambe-Anteriore-Lato destro

Ubicazione: Dietro il pannello di chiusura della console destra

Qualifier:

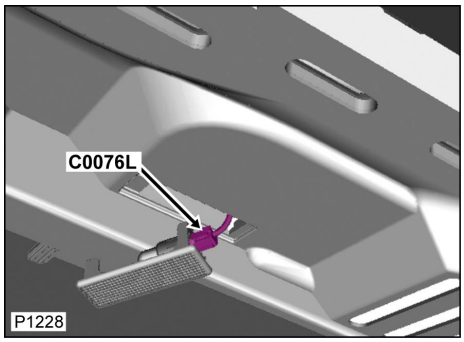

Tabella cavi e informazioni sul kit di manutenzione

CAV	CSA	COL	CCT	DESTN	Cavo precablato	Estrattore	Crimpatrice	Pinza spelafili	Manicotto termorestringente	Manicotto di identificazione	Giunzione
1	0.75D	B	134L	S/JOINT SJ660	418-549-04	418-595 418-616	418-116A	418-117	-	418-112	418-107
2	0.75D	P	134L	S/JOINT SJ740	418-549-04	418-595 418-616	418-116A	418-117	-	418-112	418-107

Cliccare qui per stampare

Connettore: C0076R

ALLOGGIAMENTO DEL CONNETTORE RIPARABILE

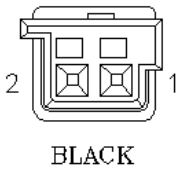

No. Parte: YPC802690

Colore: BLACK

Cavità: 2WY

Cablaggio: FACIA COMPOSITE HARNESS

Descrizione: Lampadina-Vano gambe-Anteriore-Lato destro

Ubicazione: Dietro il pannello di chiusura della console destra

Qualifier:

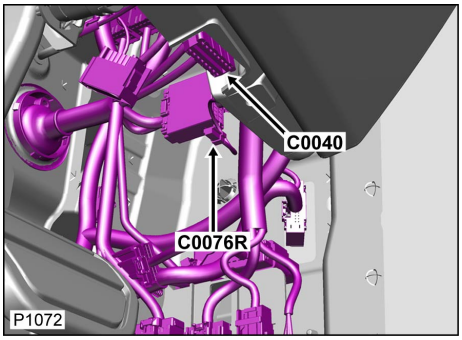

Tabella cavi e informazioni sul kit di manutenzione

CAV	CSA	COL	CCT	DESTN	Cavo precablato	Estrattore	Crimpatrice	Pinza spelafili	Manicotto termorestringente	Manicotto di identificazione	Giunzione
1	0.75D	B	134R	S/JOINT SJ660	418-549-04	418-595 418-616	418-116A	418-117	-	418-112	418-107
2	0.75D	P	134R	S/JOINT SJ740	418-549-04	418-595 418-616	418-116A	418-117	-	418-112	418-107

Connettore: C0076R

ALLOGGIAMENTO DEL CONNETTORE RIPARABILE

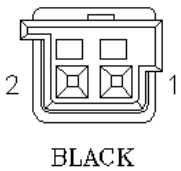

No. Parte: YPC802690

Colore: BLACK

Cavità: 2WY

Cablaggio: FACIA COMPOSITE HARNESS

Descrizione: Lampadina-Vano gambe-Anteriore-Lato destro

Ubicazione: Dietro il pannello di chiusura della console destra

Qualifier:

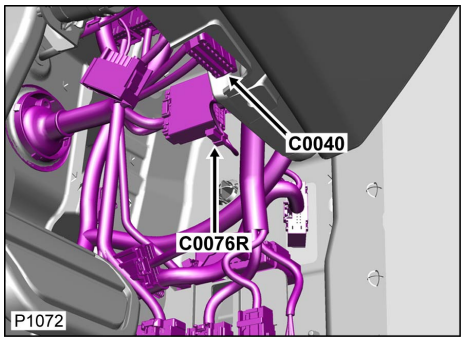

Tabella cavi e informazioni sul kit di manutenzione

CAV	CSA	COL	CCT	DESTN	Cavo precablato	Estrattore	Crimpatrice	Pinza spelafili	Manicotto termorestringente	Manicotto di identificazione	Giunzione
1	0.75D	B	134R	S/JOINT SJ660	418-549-04	418-595 418-616	418-116A	418-117	-	418-112	418-107
2	0.75D	P	134R	S/JOINT SJ740	418-549-04	418-595 418-616	418-116A	418-117	-	418-112	418-107

Cliccare qui per stampare

Connettore: C0077L

ALLOGGIAMENTO DEL CONNETTORE RIPARABILE

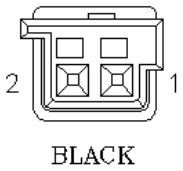

No. Parte: YPC802690

Colore: BLACK

Cavità: 2WY

Cablaggio: FACIA COMPOSITE HARNESS

Descrizione: Lampadina-Vano gambe-Anteriore-Lato sinistro

Ubicazione: Dietro il pannello di chiusura della console sinistra

Qualifier:

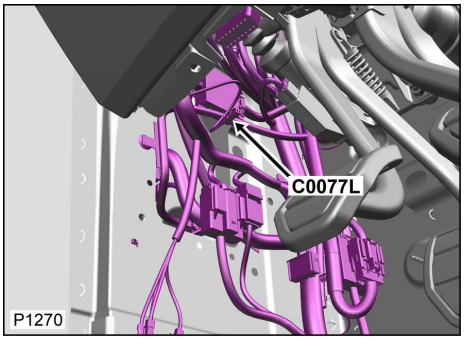

Tabella cavi e informazioni sul kit di manutenzione

CAV	CSA	COL	CCT	DESTN	Cavo precablato	Estrattore	Crimpatrice	Pinza spelafili	Manicotto termorestringente	Manicotto di identificazione	Giunzione
1	0.75D	B	134L	S/JOINT SJ662	418-549-04	418-595 418-616	418-116A	418-117	-	418-112	418-107
2	0.75D	P	134L	S/JOINT SJ740	418-549-04	418-595 418-616	418-116A	418-117	-	418-112	418-107

Connettore: C0077L

ALLOGGIAMENTO DEL CONNETTORE RIPARABILE

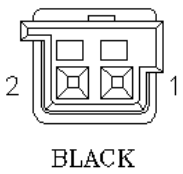

No. Parte: YPC802690

Colore: BLACK

Cavità: 2WY

Cablaggio: FACIA COMPOSITE HARNESS

Descrizione: Lampadina-Vano gambe-Anteriore-Lato sinistro

Ubicazione: Dietro il pannello di chiusura della console sinistra

Qualifier:

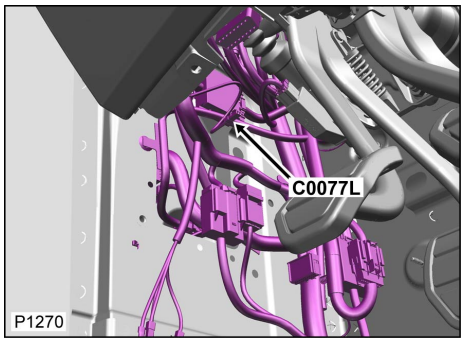

Tabella cavi e informazioni sul kit di manutenzione

CAV	CSA	COL	CCT	DESTN	Cavo precablato	Estrattore	Crimpatrice	Pinza spelafili	Manicotto termorestringente	Manicotto di identificazione	Giunzione
1	0.75D	B	134L	S/JOINT SJ662	418-549-04	418-595 418-616	418-116A	418-117	-	418-112	418-107
2	0.75D	P	134L	S/JOINT SJ740	418-549-04	418-595 418-616	418-116A	418-117	-	418-112	418-107

Cliccare qui per stampare

Connettore: C0077R

ALLOGGIAMENTO DEL CONNETTORE RIPARABILE

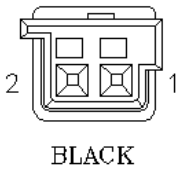

No. Parte: YPC802690

Colore: BLACK

Cavità: 2WY

Cablaggio: FACIA COMPOSITE HARNESS

Descrizione: Lampadina-Vano gambe-Anteriore-Lato sinistro

Ubicazione: Dietro il pannello di chiusura della console sinistra

Qualifier:

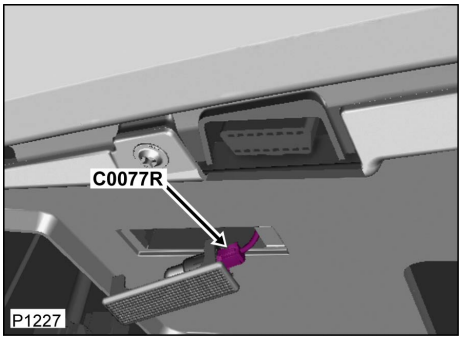

Tabella cavi e informazioni sul kit di manutenzione

CAV	CSA	COL	CCT	DESTN	Cavo precablato	Estrattore	Crimpatrice	Pinza spelafili	Manicotto termorestringente	Manicotto di identificazione	Giunzione
1	0.75D	B	134R	S/JOINT SJ662	418-549-04	418-595 418-616	418-116A	418-117	-	418-112	418-107
2	0.75D	P	134R	S/JOINT SJ740	418-549-04	418-595 418-616	418-116A	418-117	-	418-112	418-107

Connettore: C0077R

ALLOGGIAMENTO DEL CONNETTORE RIPARABILE

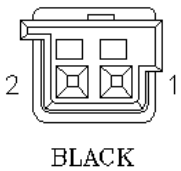

No. Parte: YPC802690

Colore: BLACK

Cavità: 2WY

Cablaggio: FACIA COMPOSITE HARNESS

Descrizione: Lampadina-Vano gambe-Anteriore-Lato sinistro

Ubicazione: Dietro il pannello di chiusura della console sinistra

Qualifier:

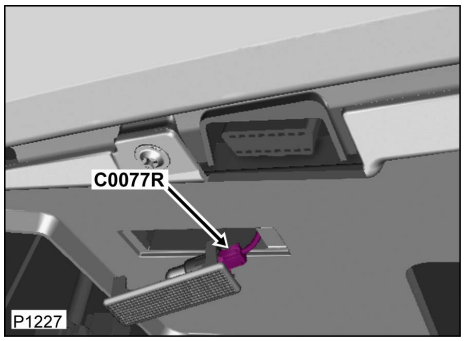

Tabella cavi e informazioni sul kit di manutenzione

CAV	CSA	COL	CCT	DESTN	Cavo precablato	Estrattore	Crimpatrice	Pinza spelafili	Manicotto termorestringente	Manicotto di identificazione	Giunzione
1	0.75D	B	134R	S/JOINT SJ662	418-549-04	418-595 418-616	418-116A	418-117	-	418-112	418-107
2	0.75D	P	134R	S/JOINT SJ740	418-549-04	418-595 418-616	418-116A	418-117	-	418-112	418-107

Cliccare qui per stampare

Connettore: C0081

ALLOGGIAMENTO DEL CONNETTORE RIPARABILE

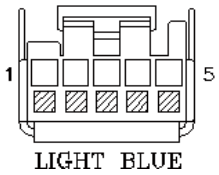

No. Parte: YPC10314

Colore: LIGHT BLUE

Cavità: 5WY

Cablaggio: DOORS FRONT HARNESS

Descrizione: Gruppo interruttori-Alzacristalli

Ubicazione: Dietro il pannello imbottito di rivestimento della portiera lato guida

Qualifier: Guida des mostrata, guida sin simile

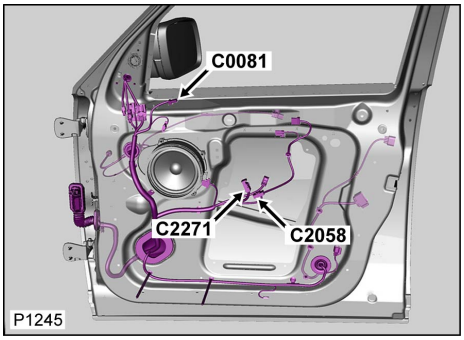

Tabella cavi e informazioni sul kit di manutenzione

CAV	CSA	COL	CCT	DESTN	Cavo precablato	Estrattore	Crimpatrice	Pinza spelafili	Manicotto termorestringente	Manicotto di identificazione	Giunzione
1	0.75D	NG	481	S/JOINT SJ2024	418-587-02	-	418-116A	418-117	-	418-112	418-107
3	0.35D	B	481	S/JOINT SJ19	418-587-02	-	418-116A	418-117	-	418-112	418-107
5	0.5D	B	481	S/JOINT SJ840	418-587-02	-	418-116A	418-117	-	418-112	418-107

Connettore: C0081

ALLOGGIAMENTO DEL CONNETTORE RIPARABILE

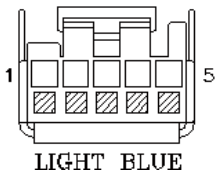

No. Parte: YPC10314

Colore: LIGHT BLUE

Cavità: 5WY

Cablaggio: DOORS FRONT HARNESS

Descrizione: Gruppo interruttori-Alzacristalli

Ubicazione: Dietro il pannello imbottito di rivestimento della portiera lato guida

Qualifier: Guida des mostrata, guida sin simile

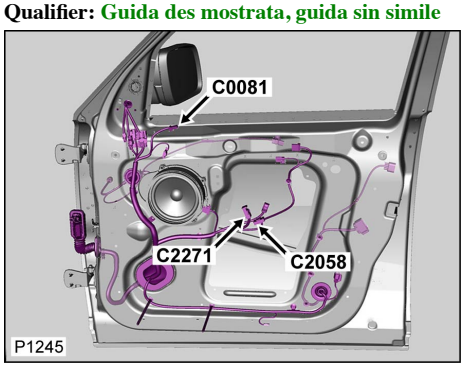

Tabella cavi e informazioni sul kit di manutenzione

CAV	CSA	COL	CCT	DESTN	Cavo precablato	Estrattore	Crimpatrice	Pinza spelafili	Manicotto termorestringente	Manicotto di identificazione	Giunzione
1	0.75D	NG	481	S/JOINT SJ2024	418-587-02	-	418-116A	418-117	-	418-112	418-107
3	0.35D	B	481	S/JOINT SJ19	418-587-02	-	418-116A	418-117	-	418-112	418-107
5	0.5D	B	481	S/JOINT SJ840	418-587-02	-	418-116A	418-117	-	418-112	418-107

[Cliccare qui per stampare]

Connettore: C0082L

NON RIPARABILE

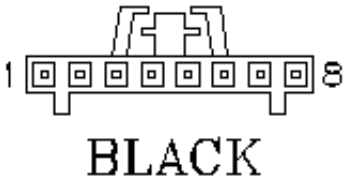

No. Parte: YPC800520

Colore: BLACK

Cavità: 8WY

Cablaggio: FACIA COMPOSITE HARNESS

Descrizione: Accoppiatore rotante

Ubicazione: Dietro il cannotto del piantone

Qualifier:

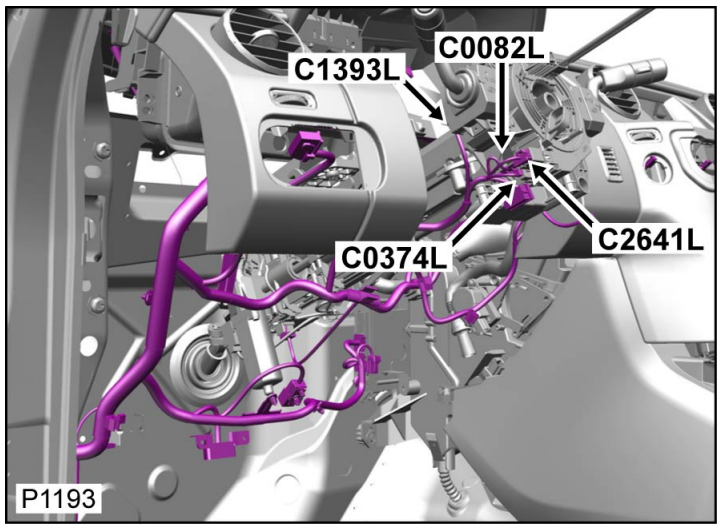

Tabella dei Cavi

CAV	CSA	COL	CCT	DESTN
2	0.35D	WS	139L	C0230
3	0.35D	NG	139L	C2238L
4	0.35D	SR	124L	C1354
4	0.35D	SR	125L	C2515L
5	0.35D	WS	124L	S/JOINT SJ132
5	0.35D	WS	125L	C0581
6	0.35D	B	139L	S/JOINT SJ663L
7	0.35D	SB	124L	C1354
7	0.35D	SB	125L	C2515L
8	0.35D	GB	139L	C0582

Connettore: C0082L

NON RIPARABILE

Descrizione: Accoppiatore rotante

Ubicazione: Dietro il cannotto del piantone

Qualifier:

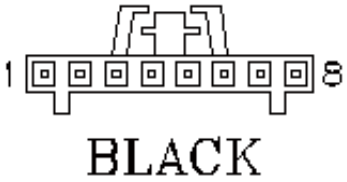

BLACK

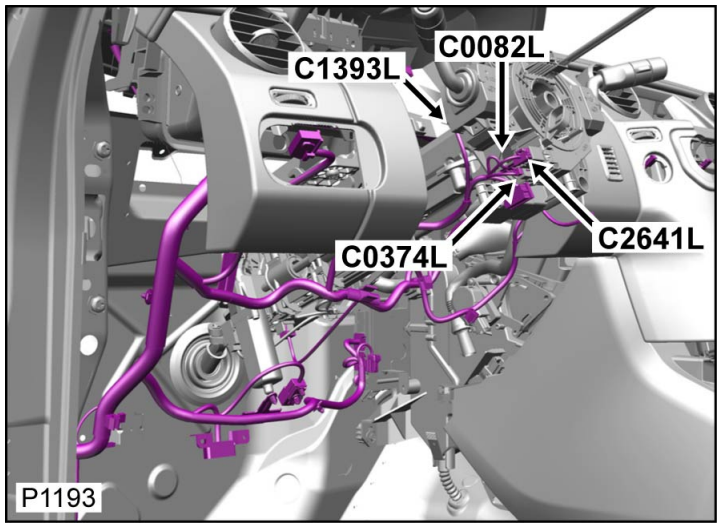

No. Parte: YPC800520

Colore: BLACK

Cavità: 8WY

Cablaggio: FACIA COMPOSITE HARNESS

Tabella dei Cavi

CAV	CSA	COL	CCT	DESTN
2	0.35D	WS	139L	C0230
3	0.35D	NG	139L	C2238L
4	0.35D	SR	124L	C1354
4	0.35D	SR	125L	C2515L
5	0.35D	WS	124L	S/JOINT SJ132
5	0.35D	WS	125L	C0581
6	0.35D	B	139L	S/JOINT SJ663L
7	0.35D	SB	124L	C1354
7	0.35D	SB	125L	C2515L
8	0.35D	GB	139L	C0582

[Cliccare qui per stampare]

Connettore: C0082R

NON RIPARABILE

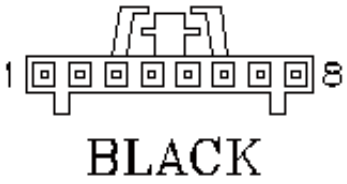

No. Parte: YPC800520

Colore: BLACK

Cavità: 8WY

Cablaggio: FACIA COMPOSITE HARNESS

Descrizione: Accoppiatore rotante

Ubicazione: Dietro il cannotto del piantone

Qualifier:

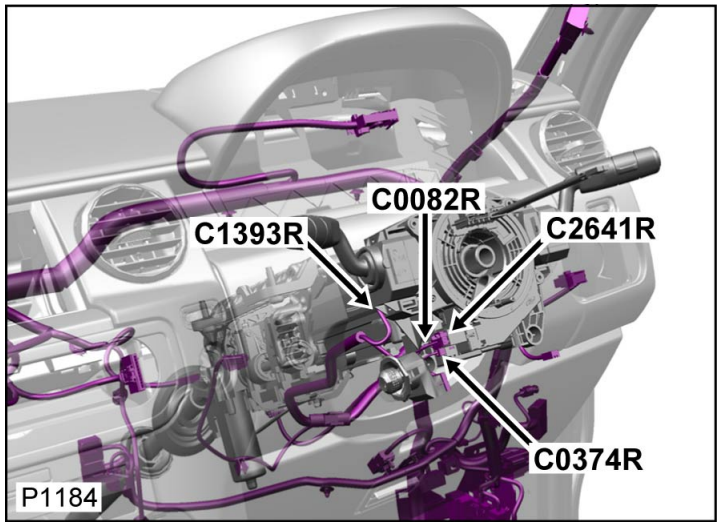

Tabella dei Cavi

CAV	CSA	COL	CCT	DESTN
2	0.35D	WS	200R	C0230
3	0.35D	NG	200R	C2238R
4	0.35D	SR	124R	C1354
4	0.35D	SR	125R	C2515R
5	0.35D	WS	124R	S/JOINT SJ132
5	0.35D	WS	125R	C0581
6	0.35D	B	200R	S/JOINT SJ663R
7	0.35D	SB	124R	C1354
7	0.35D	SB	125R	C2515R
8	0.35D	GB	200R	C0582

Connettore: C0082R

NON RIPARABILE

Descrizione: Accoppiatore rotante

Ubicazione: Dietro il cannotto del piantone

Qualifier:

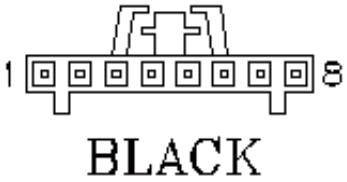

BLACK

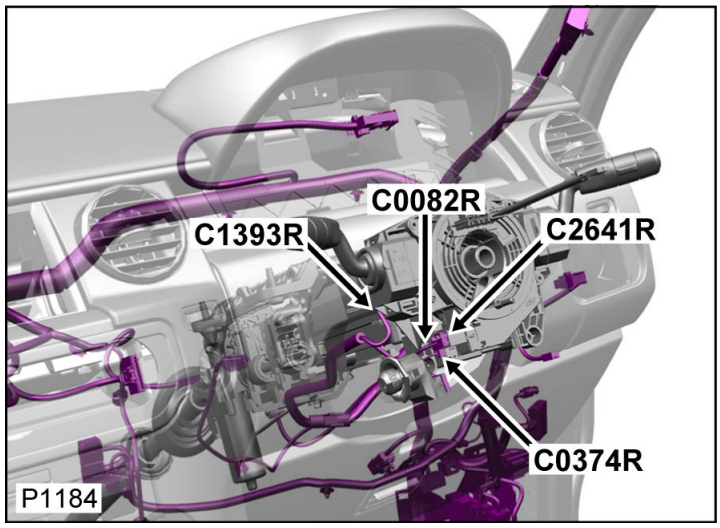

No. Parte: YPC800520

Colore: BLACK

Cavità: 8WY

Cablaggio: FACIA COMPOSITE HARNESS

Tabella dei Cavi

CAV	CSA	COL	CCT	DESTN
2	0.35D	WS	200R	C0230
3	0.35D	NG	200R	C2238R
4	0.35D	SR	124R	C1354
4	0.35D	SR	125R	C2515R
5	0.35D	WS	124R	S/JOINT SJ132
5	0.35D	WS	125R	C0581
6	0.35D	B	200R	S/JOINT SJ663R
7	0.35D	SB	124R	C1354
7	0.35D	SB	125R	C2515R
8	0.35D	GB	200R	C0582

[Cliccare qui per stampare]

Connettore: C0083

ALLOGGIAMENTO DEL CONNETTORE RIPARABILE

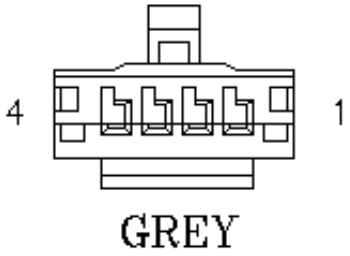

No. Parte: YPC800360

Colore: GREY

Cavità: 4WY

Cablaggio: CABIN HARNESS

Descrizione: Cablaggio principale al cablaggio di plancia

Ubicazione: Base del montante 'A' lato destro

Qualifier: Condizione guida destra mostrata

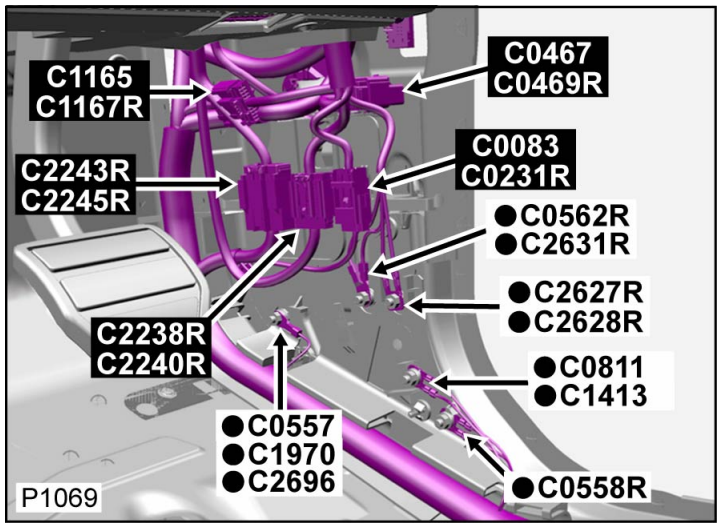

Tabella dei Cavi

CAV	CSA	COL	CCT	DESTN
1	0.5D	BU	216L	C1649
1	0.5D	RY	216R	C1649
2	0.5D	GU	216L	C1649
2	0.5D	R	216R	C1649
3	0.5D	BR	216L	C1649
3	0.5D	RG	216R	C1649
4	0.5D	GO	216L	C1649
4	0.5D	RB	216R	C1649

Connettore: C0083

ALLOGGIAMENTO DEL CONNETTORE RIPARABILE

Descrizione: Cablaggio principale al cablaggio di plancia

Ubicazione: Base del montante 'A' lato destro

Qualifier: Condizione guida destra mostrata

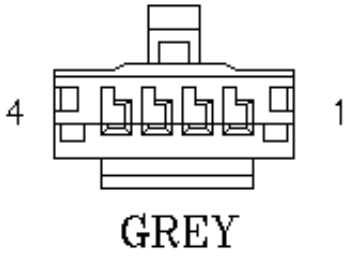

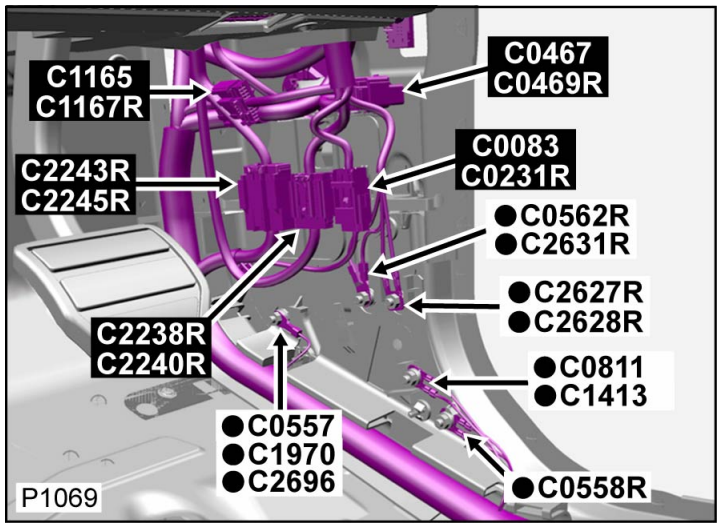

No. Parte: **YPC800360**

Colore: **GREY**

Cavità: **4WY**

Cablaggio: **CABIN HARNESS**

Tabella dei Cavi

CAV	CSA	COL	CCT	DESTN
1	0.5D	BU	216L	C1649
1	0.5D	RY	216R	C1649
2	0.5D	GU	216L	C1649
2	0.5D	R	216R	C1649
3	0.5D	BR	216L	C1649
3	0.5D	RG	216R	C1649
4	0.5D	GO	216L	C1649
4	0.5D	RB	216R	C1649

Cliccare qui per stampare

Connettore: C0084

NON RIPARABILE

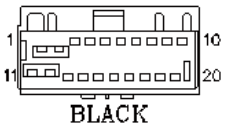

No. Parte: YPC901760

Colore: BLACK

Cavità: 20WY

Cablaggio: CABIN HARNESS

Descrizione: Cablaggio principale al cablaggio del tetto

Ubicazione: Montante destro 'A'

Qualifier:

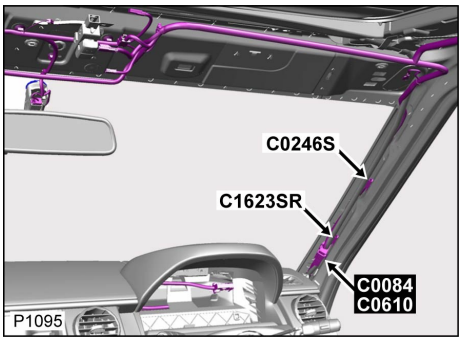

Tabella cavi e informazioni sul kit di manutenzione

CAV	CSA	COL	CCT	DESTN	Cavo precablato	Estrattore	Crimpatrice	Pinza spelafili	Manicotto termorestringente	Manicotto di identificazione	Giunzione
1	1.5D	B	134S	S/JOINT SJ276	418-411-65	-	418-116A	418-117	418-104	418-112	418-107
1	0.75D	GW	420T	C0491	418-411-12	-	418-116A	418-117	418-104	418-112	418-107
2	1.5D	B	499S	S/JOINT SJ276	418-411-65	-	418-116A	418-117	418-104	418-112	418-107
2	0.75D	G	420T	C0491	418-411-12	-	418-116A	418-117	418-104	418-112	418-107
3	0.5D	OY	227S	C0784S	418-587-04	-	418-116A	418-117	-	418-112	418-107
3	0.5D	OY	227T	C0784T	418-587-04	-	418-116A	418-117	-	418-112	418-107
5	0.5D	RN	499	S/JOINT SJ52	418-587-04	-	418-116A	418-117	-	418-112	418-107
6	0.75D	LGW	134L	C0467	418-587-04	-	418-116A	418-117	-	418-112	418-107
6	0.75D	LGW	200R	C0047R	418-587-04	-	418-116A	418-117	-	418-112	418-107
7	0.75D	P	134	S/JOINT SJ38	418-587-04	-	418-116A	418-117	-	418-112	418-107
8	0.75D	B	134T	S/JOINT SJ276	418-587-04	-	418-116A	418-117	-	418-112	418-107
9	0.5D	UR	810S	C2160S	418-587-04	-	418-116A	418-117	-	418-112	418-107
9	0.75D	B	499T	S/JOINT SJ276	418-587-04	-	418-116A	418-117	-	418-112	418-107
10	0.5D	RU	810S	C2160S	418-587-04	-	418-116A	418-117	-	418-112	418-107
11	0.35D	UR	810S	C2160S	-	-	-	-	-	-	-
11	0.75D	GW	420T	C0491	418-411-12	-	418-116A	418-117	418-104	418-112	418-107
12	0.35D	RU	810S	C2160S	-	-	-	-	-	-	-
12	0.75D	G	420T	C0491	418-411-12	-	418-116A	418-117	418-104	418-112	418-107
13	0.5D	GB	227S	C0784S	418-587-04	-	418-116A	418-117	-	418-112	418-107
14	0.5D	RU	22	S/JOINT	418-587-	-	418-116A	418-117	-	418-112	418-107

				SJ206	04						
15	0.5D	G	499	S/JOINT SJ869	418-587-04	-	418-116A	418-117	-	418-112	418-107
16	0.5D	PU	134	C1165	418-587-04	-	418-116A	418-117	-	418-112	418-107
17	0.5D	B	478L	C1165	418-587-04	-	418-116A	418-117	-	418-112	418-107
17	0.5D	B	478R	C1165	418-587-04	-	418-116A	418-117	-	418-112	418-107
17	0.5D	B	321S	C2777S	418-587-04	-	418-116A	418-117	-	418-112	418-107
18	0.5D	R	478L	C1165	418-587-04	-	418-116A	418-117	-	418-112	418-107
18	0.5D	R	478R	C1165	418-587-04	-	418-116A	418-117	-	418-112	418-107
18	0.5D	R	321S	C2777S	418-587-04	-	418-116A	418-117	-	418-112	418-107
20	0.5D	GW	227S	C0784S	418-587-04	-	418-116A	418-117	-	418-112	418-107
20	0.5D	GW	227T	C0784T	418-587-04	-	418-116A	418-117	-	418-112	418-107

Connettore: C0084
NON RIPARABILE

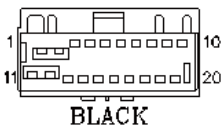

No. Parte: YPC901760
Colore: BLACK
Cavità: 20WY
Cablaggio: CABIN HARNESS

Descrizione: Cablaggio principale al cablaggio del tetto
Ubicazione: Montante destro 'A'
Qualifier:

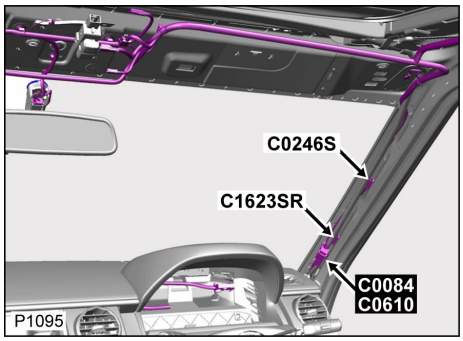

Tabella cavi e informazioni sul kit di manutenzione

CAV	CSA	COL	CCT	DESTN	Cavo precablato	Estrattore	Crimpatrice	Pinza spelafili	Manicotto termorestringente	Manicotto di identificazione	Giunzione
1	1.5D	B	134S	S/JOINT SJ276	418-411-65	-	418-116A	418-117	418-104	418-112	418-107
1	0.75D	GW	420T	C0491	418-411-12	-	418-116A	418-117	418-104	418-112	418-107
2	1.5D	B	499S	S/JOINT SJ276	418-411-65	-	418-116A	418-117	418-104	418-112	418-107
2	0.75D	G	420T	C0491	418-411-12	-	418-116A	418-117	418-104	418-112	418-107
3	0.5D	OY	227S	C0784S	418-587-04	-	418-116A	418-117	-	418-112	418-107
3	0.5D	OY	227T	C0784T	418-587-04	-	418-116A	418-117	-	418-112	418-107
5	0.5D	RN	499	S/JOINT SJ52	418-587-04	-	418-116A	418-117	-	418-112	418-107
6	0.75D	LGW	134L	C0467	418-587-04	-	418-116A	418-117	-	418-112	418-107
6	0.75D	LGW	200R	C0047R	418-587-04	-	418-116A	418-117	-	418-112	418-107

7	0.75D	P	134	S/JOINT SJ38	418-587-04	-	418-116A	418-117	-	418-112	418-107
8	0.75D	B	134T	S/JOINT SJ276	418-587-04	-	418-116A	418-117	-	418-112	418-107
9	0.5D	UR	810S	C2160S	418-587-04	-	418-116A	418-117	-	418-112	418-107
9	0.75D	B	499T	S/JOINT SJ276	418-587-04	-	418-116A	418-117	-	418-112	418-107
10	0.5D	RU	810S	C2160S	418-587-04	-	418-116A	418-117	-	418-112	418-107
11	0.35D	UR	810S	C2160S	-	-	-	-	-	-	-
11	0.75D	GW	420T	C0491	418-411-12	-	418-116A	418-117	418-104	418-112	418-107
12	0.35D	RU	810S	C2160S	-	-	-	-	-	-	-
12	0.75D	G	420T	C0491	418-411-12	-	418-116A	418-117	418-104	418-112	418-107
13	0.5D	GB	227S	C0784S	418-587-04	-	418-116A	418-117	-	418-112	418-107
14	0.5D	RU	22	S/JOINT SJ206	418-587-04	-	418-116A	418-117	-	418-112	418-107
15	0.5D	G	499	S/JOINT SJ869	418-587-04	-	418-116A	418-117	-	418-112	418-107
16	0.5D	PU	134	C1165	418-587-04	-	418-116A	418-117	-	418-112	418-107
17	0.5D	B	478L	C1165	418-587-04	-	418-116A	418-117	-	418-112	418-107
17	0.5D	B	478R	C1165	418-587-04	-	418-116A	418-117	-	418-112	418-107
17	0.5D	B	321S	C2777S	418-587-04	-	418-116A	418-117	-	418-112	418-107
18	0.5D	R	478L	C1165	418-587-04	-	418-116A	418-117	-	418-112	418-107
18	0.5D	R	478R	C1165	418-587-04	-	418-116A	418-117	-	418-112	418-107
18	0.5D	R	321S	C2777S	418-587-04	-	418-116A	418-117	-	418-112	418-107
20	0.5D	GW	227S	C0784S	418-587-04	-	418-116A	418-117	-	418-112	418-107
20	0.5D	GW	227T	C0784T	418-587-04	-	418-116A	418-117	-	418-112	418-107

Cliccare qui per stampare

Connettore: C0087

ALLOGGIAMENTO DEL CONNETTORE RIPARABILE

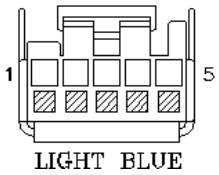

No. Parte: YPC10314

Colore: LIGHT BLUE

Cavità: 5WY

Cablaggio: DOORS FRONT HARNESS

Descrizione: Interruttore-Finestrino-Portiera lato passeggero

Ubicazione: Dietro il pannello imbottito di rivestimento della portiera lato passeggero

Qualifier: Guida des mostrata, guida sin simile

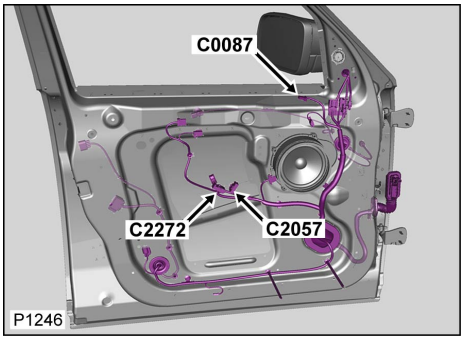

Tabella cavi e informazioni sul kit di manutenzione

CAV	CSA	COL	CCT	DESTN	Cavo precablato	Estrattore	Crimpatrice	Pinza spelafili	Manicotto termorestringente	Manicotto di identificazione	Giunzione
1	0.5D	B	482	S/JOINT SJ841	418-587-02	-	418-116A	418-117	-	418-112	418-107
2	0.35D	NY	673	C2016	418-587-02	-	418-116A	418-117	-	418-112	418-107
2	0.35D	NY	675	C2272	418-587-02	-	418-116A	418-117	-	418-112	418-107
3	0.35D	GO	673	C2016	418-587-02	-	418-116A	418-117	-	418-112	418-107
3	0.35D	GO	675	C2272	418-587-02	-	418-116A	418-117	-	418-112	418-107
4	0.5D	G	673	C2016	418-587-02	-	418-116A	418-117	-	418-112	418-107
4	0.5D	G	675	C2272	418-587-02	-	418-116A	418-117	-	418-112	418-107

Connettore: C0087

ALLOGGIAMENTO DEL CONNETTORE RIPARABILE

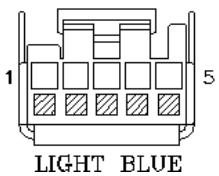

No. Parte: YPC10314

Colore: LIGHT BLUE

Cavità: 5WY

Cablaggio: DOORS FRONT HARNESS

Descrizione: Interruttore-Finestrino-Portiera lato passeggero

Ubicazione: Dietro il pannello imbottito di rivestimento della portiera lato passeggero

Qualifier: Guida des mostrata, guida sin simile

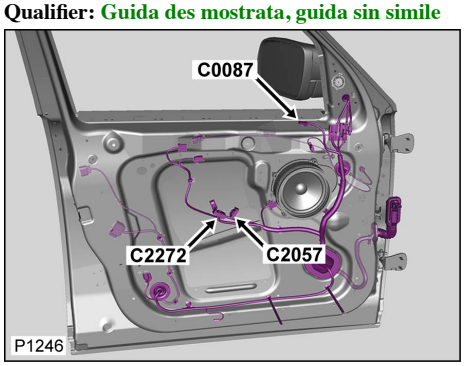

Tabella cavi e informazioni sul kit di manutenzione

CAV	CSA	COL	CCT	DESTN	Cavo precablato	Estrattore	Crimpatrice	Pinza spelafili	Manicotto termorestringente	Manicotto di identificazione	Giunzione
1	0.5D	B	482	S/JOINT SJ841	418-587-02	-	418-116A	418-117	-	418-112	418-107
2	0.35D	NY	673	C2016	418-587-02	-	418-116A	418-117	-	418-112	418-107
2	0.35D	NY	675	C2272	418-587-02	-	418-116A	418-117	-	418-112	418-107
3	0.35D	GO	673	C2016	418-587-02	-	418-116A	418-117	-	418-112	418-107
3	0.35D	GO	675	C2272	418-587-	-	418-116A	418-117	-	418-112	418-107

					02						
4	0.5D	G	673	C2016	418-587-02	-	418-116A	418-117	-	418-112	418-107
4	0.5D	G	675	C2272	418-587-02	-	418-116A	418-117	-	418-112	418-107

[Cliccare qui per stampare]

Connettore: C0089

ALLOGGIAMENTO DEL CONNETTORE RIPARABILE

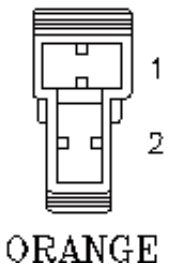

No. Parte: YPC500340

Colore: ORANGE

Cavità: 2WY

Cablaggio: CONSOLE FRONT HARNESS

Descrizione: Accendisigari-Anteriore

Ubicazione: Sotto il lato sinistro della console centrale

Qualifier:

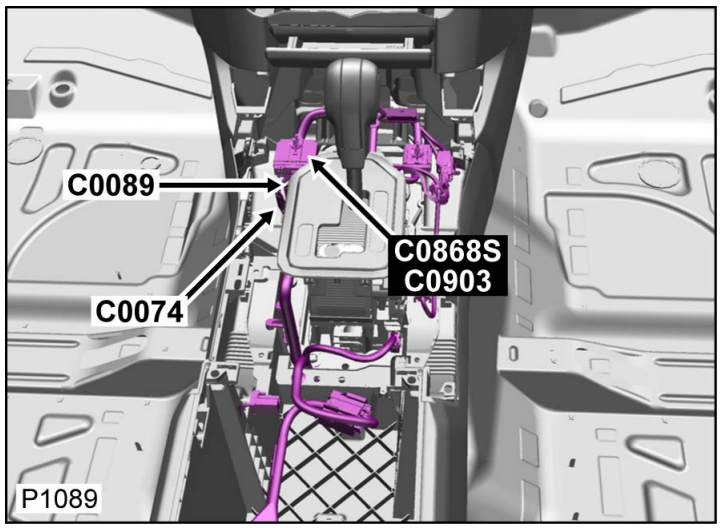

Tabella dei Cavi

CAV	CSA	COL	CCT	DESTN
1	1.5D	B	43	S/JOINT SJ323
2	1.5D	LGW	43	C0903

Connettore: C0089

ALLOGGIAMENTO DEL CONNETTORE RIPARABILE

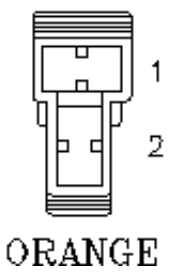

No. Parte: YPC500340

Colore: ORANGE

Cavità: 2WY

Cablaggio: CONSOLE FRONT HARNESS

Descrizione: Accendisigari-Anteriore

Ubicazione: Sotto il lato sinistro della console centrale

Qualifier:

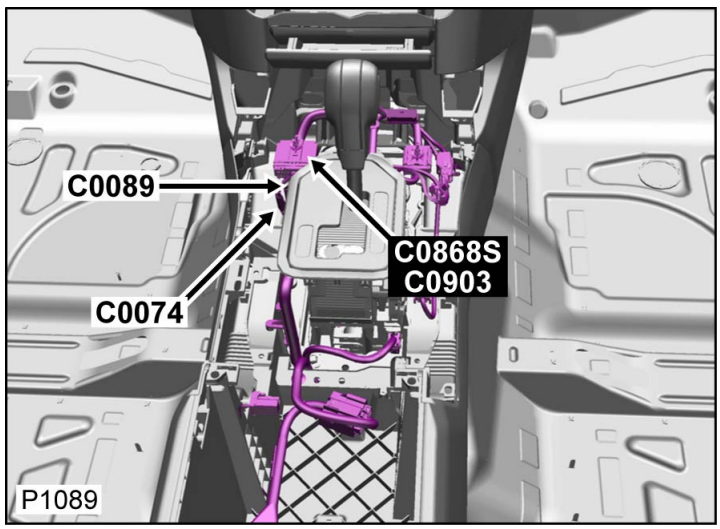

Tabella dei Cavi

CAV	CSA	COL	CCT	DESTN
1	1.5D	B	43	S/JOINT SJ323

2	1.5D	LGW	43	C0903

Cliccare qui per stampare

Connettore: C0097
NON RIPARABILE

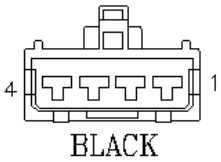

No. Parte: YPC914090
Colore: BLACK
Cavità: 4WY
Cablaggio: SEAT FRONT HARNESS

Descrizione: Motorino-altezza sedile-anteriore
Ubicazione: Sotto il sedile anteriore
Qualifier:

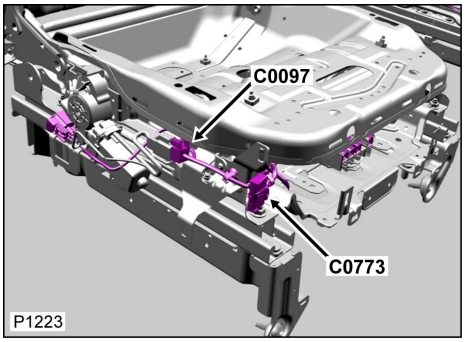

Tabella cavi e informazioni sul kit di manutenzione

CAV	CSA	COL	CCT	DESTN	Cavo precablato	Estrattore	Crimpatrice	Pinza spelafili	Manicotto termorestringente	Manicotto di identificazione	Giunzione
1	0.75H	Y	439	C0773	418-411-30	-	418-116A	418-117	418-104	418-112	418-107
1	1.5D	Y	207	C2381	-	-	-	-	-	-	-
2	0.35D	RU	207	C2382	418-411-30	-	418-116A	418-117	418-104	418-112	418-107
3	0.35D	K	207	C2382	418-411-30	-	418-116A	418-117	418-104	418-112	418-107
4	0.75H	G	439	C0773	418-411-30	-	418-116A	418-117	418-104	418-112	418-107
4	1.5D	G	207	C2381	-	-	-	-	-	-	-

Connettore: C0097
NON RIPARABILE

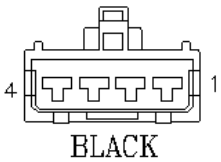

No. Parte: YPC914090
Colore: BLACK
Cavità: 4WY
Cablaggio: SEAT FRONT HARNESS

Descrizione: Motorino-altezza sedile-anteriore
Ubicazione: Sotto il sedile anteriore
Qualifier:

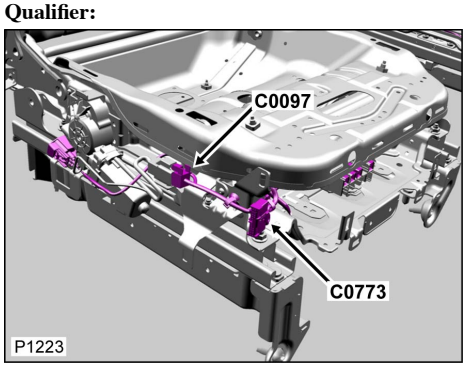

Tabella cavi e informazioni sul kit di manutenzione

CAV	CSA	COL	CCT	DESTN	Cavo precablato	Estrattore	Crimpatrice	Pinza spelafili	Manicotto termorestringente	Manicotto di identificazione	Giunzione
1	0.75H	Y	439	C0773	418-411-30	-	418-116A	418-117	418-104	418-112	418-107
1	1.5D	Y	207	C2381	-	-	-	-	-	-	-
2	0.35D	RU	207	C2382	418-411-30	-	418-116A	418-117	418-104	418-112	418-107
3	0.35D	K	207	C2382	418-411-30	-	418-116A	418-117	418-104	418-112	418-107
4	0.75H	G	439	C0773	418-411-30	-	418-116A	418-117	418-104	418-112	418-107
4	1.5D	G	207	C2381	-	-	-	-	-	-	-

Cliccare qui per stampare

Connettore: C0103

ALLOGGIAMENTO DEL CONNETTORE RIPARABILE

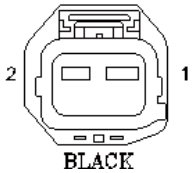

No. Parte: YPC500550

Colore: BLACK

Cavità: 2WY

Cablaggio: TRANSMISSION MANUAL HARNESS

Descrizione: Sensore-Catalizzatore

Ubicazione: Lato sinistro della scatola cambio

Qualifier:

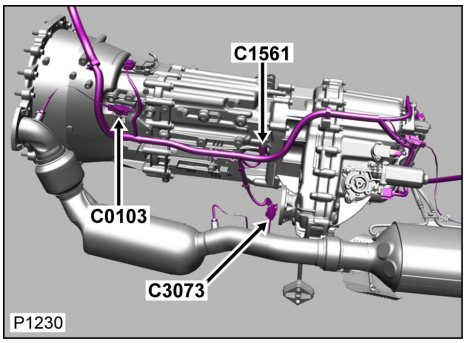

Tabella cavi e informazioni sul kit di manutenzione

CAV	CSA	COL	CCT	DESTN	Cavo precablato	Estrattore	Crimpatrice	Pinza spelafili	Manicotto termorestringente	Manicotto di identificazione	Giunzione
1	0.5H	WR	729L	C2759H	418-411-09	-	418-116A	418-117	418-104	418-112	418-107
1	0.5H	WR	729R	C2759J	418-411-09	-	418-116A	418-117	418-104	418-112	418-107
2	0.5H	NW	729L	S/JOINT SJ806	418-411-09	-	418-116A	418-117	418-104	418-112	418-107
2	0.5H	NW	729R	S/JOINT SJ806	418-411-09	-	418-116A	418-117	418-104	418-112	418-107

Connettore: C0103

ALLOGGIAMENTO DEL CONNETTORE RIPARABILE

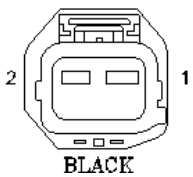

No. Parte: YPC500550

Colore: BLACK

Cavità: 2WY

Cablaggio: TRANSMISSION MANUAL HARNESS

Descrizione: Sensore-Catalizzatore

Ubicazione: Lato sinistro della scatola cambio

Qualifier:

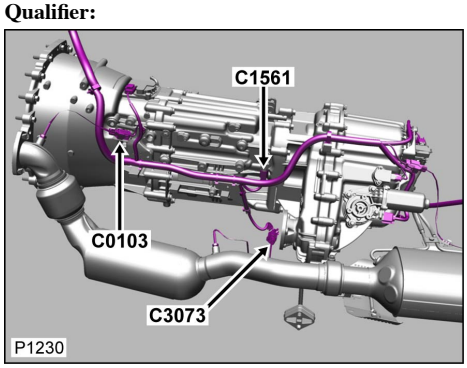

Tabella cavi e informazioni sul kit di manutenzione

CAV	CSA	COL	CCT	DESTN	Cavo precablato	Estrattore	Crimpatrice	Pinza spelafili	Manicotto termorestringente	Manicotto di identificazione	Giunzione
1	0.5H	WR	729L	C2759H	418-411-09	-	418-116A	418-117	418-104	418-112	418-107
1	0.5H	WR	729R	C2759J	418-411-09	-	418-116A	418-117	418-104	418-112	418-107
2	0.5H	NW	729L	S/JOINT SJ806	418-411-09	-	418-116A	418-117	418-104	418-112	418-107
2	0.5H	NW	729R	S/JOINT SJ806	418-411-09	-	418-116A	418-117	418-104	418-112	418-107

Cliccare qui per stampare

Connettore: C0103H

ALLOGGIAMENTO DEL CONNETTORE RIPARABILE

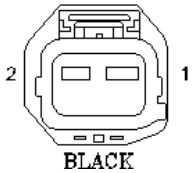

No. Parte: YPC500550

Colore: BLACK

Cavità: 2WY

Cablaggio: TRANSMISSION AUTO-DIESEL HARNESS

Descrizione: Sensore-Temperatura-Pre-catalizzatore

Ubicazione: Lato sinistro della scatola cambio

Qualifier:

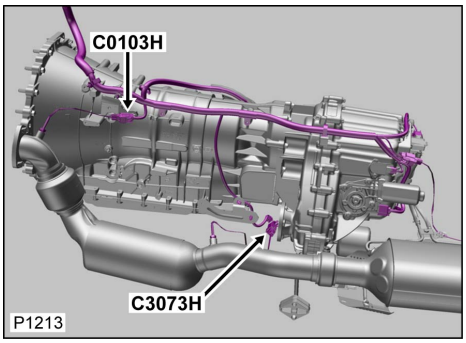

Tabella cavi e informazioni sul kit di manutenzione

CAV	CSA	COL	CCT	DESTN	Cavo precablato	Estrattore	Crimpatrice	Pinza spelafili	Manicotto termorestringente	Manicotto di identificazione	Giunzione
1	0.5H	WR	819L	C2759H	418-411-09	-	418-116A	418-117	418-104	418-112	418-107
1	0.5H	WR	819R	C2759J	418-411-09	-	418-116A	418-117	418-104	418-112	418-107
2	0.5H	NW	819L	S/JOINT SJ6806	418-411-09	-	418-116A	418-117	418-104	418-112	418-107
2	0.5H	NW	819R	S/JOINT SJ6806	418-411-09	-	418-116A	418-117	418-104	418-112	418-107

Connettore: C0103H

ALLOGGIAMENTO DEL CONNETTORE RIPARABILE

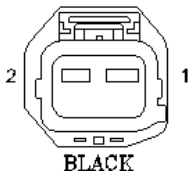

No. Parte: YPC500550

Colore: BLACK

Cavità: 2WY

Cablaggio: TRANSMISSION AUTO-DIESEL HARNESS

Descrizione: Sensore-Temperatura-Pre-catalizzatore

Ubicazione: Lato sinistro della scatola cambio

Qualifier:

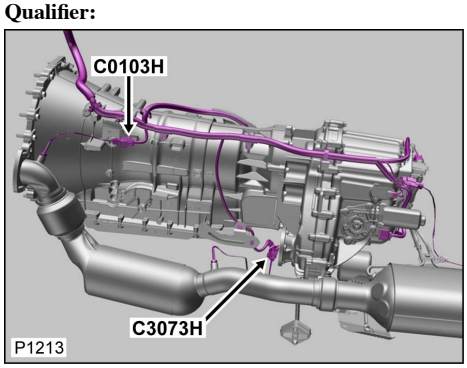

Tabella cavi e informazioni sul kit di manutenzione

CAV	CSA	COL	CCT	DESTN	Cavo precablato	Estrattore	Crimpatrice	Pinza spelafili	Manicotto termorestringente	Manicotto di identificazione	Giunzione
1	0.5H	WR	819L	C2759H	418-411-09	-	418-116A	418-117	418-104	418-112	418-107
1	0.5H	WR	819R	C2759J	418-411-09	-	418-116A	418-117	418-104	418-112	418-107
2	0.5H	NW	819L	S/JOINT SJ6806	418-411-09	-	418-116A	418-117	418-104	418-112	418-107
2	0.5H	NW	819R	S/JOINT SJ6806	418-411-09	-	418-116A	418-117	418-104	418-112	418-107

Cliccare qui per stampare

Connettore: C0103M

ALLOGGIAMENTO DEL CONNETTORE RIPARABILE

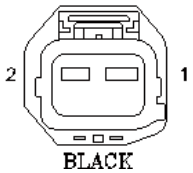

No. Parte: YPC500550

Colore: BLACK

Cavità: 2WY

Cablaggio: TRANSMISSION AUTO-DIESEL HARNESS

Descrizione: Sensore-Catalizzatore

Ubicazione: Lato sinistro della scatola cambio

Qualifier:

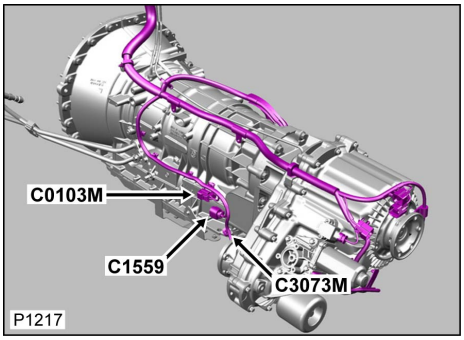

Tabella cavi e informazioni sul kit di manutenzione

CAV	CSA	COL	CCT	DESTN	Cavo precablato	Estrattore	Crimpatrice	Pinza spelafili	Manicotto termorestringente	Manicotto di identificazione	Giunzione
1	0.5H	N	798L	C2759M	-	-	-	-	-	-	-
1	0.5H	N	798R	C2759N	-	-	-	-	-	-	-
2	0.75H	PN	798L	C2759M	418-411-09	-	418-116A	418-117	418-104	418-112	418-107
2	0.75H	PB	798R	C2759N	418-411-09	-	418-116A	418-117	418-104	418-112	418-107

Connettore: C0103M

ALLOGGIAMENTO DEL CONNETTORE RIPARABILE

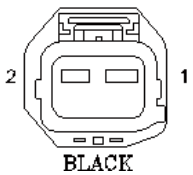

No. Parte: YPC500550

Colore: BLACK

Cavità: 2WY

Cablaggio: TRANSMISSION AUTO-DIESEL HARNESS

Descrizione: Sensore-Catalizzatore

Ubicazione: Lato sinistro della scatola cambio

Qualifier:

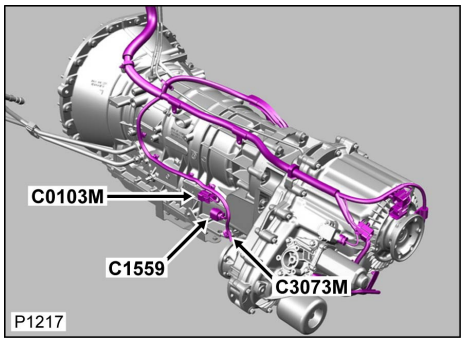

Tabella cavi e informazioni sul kit di manutenzione

CAV	CSA	COL	CCT	DESTN	Cavo precablato	Estrattore	Crimpatrice	Pinza spelafili	Manicotto termorestringente	Manicotto di identificazione	Giunzione
1	0.5H	N	798L	C2759M	-	-	-	-	-	-	-
1	0.5H	N	798R	C2759N	-	-	-	-	-	-	-
2	0.75H	PN	798L	C2759M	418-411-09	-	418-116A	418-117	418-104	418-112	418-107
2	0.75H	PB	798R	C2759N	418-411-09	-	418-116A	418-117	418-104	418-112	418-107

Cliccare qui per stampare

Connettore: C0109S

ALLOGGIAMENTO DEL CONNETTORE RIPARABILE

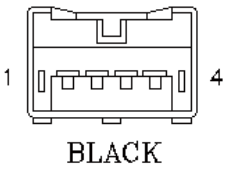

No. Parte: YPC906730

Colore: BLACK

Cavità: 4WY

Cablaggio: CABIN HARNESS

Descrizione: Cablaggio principale al cablaggio del portellone

Ubicazione: Parte posteriore del rivestimento del padiglione

Qualifier:

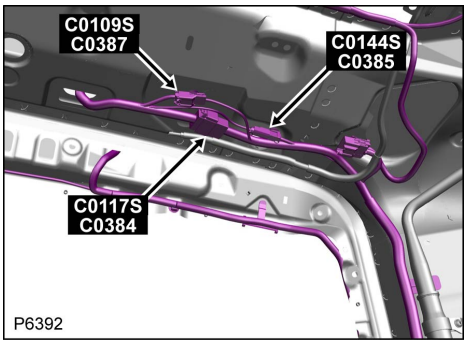

Tabella cavi e informazioni sul kit di manutenzione

CAV	CSA	COL	CCT	DESTN	Cavo precablato	Estrattore	Crimpatrice	Pinza spelafili	Manicotto termorestringente	Manicotto di identificazione	Giunzione
1	0.5D	B	510S	S/JOINT SJ293S	418-411-47	-	418-116A	418-117	-	418-112	418-107
4	0.5D	G	510S	S/JOINT SJ224	418-411-47	-	418-116A	418-117	-	418-112	418-107

Connettore: C0109S

ALLOGGIAMENTO DEL CONNETTORE RIPARABILE

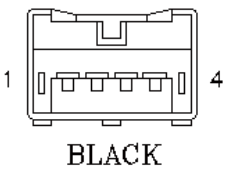

No. Parte: YPC906730

Colore: BLACK

Cavità: 4WY

Cablaggio: CABIN HARNESS

Descrizione: Cablaggio principale al cablaggio del portellone

Ubicazione: Parte posteriore del rivestimento del padiglione

Qualifier:

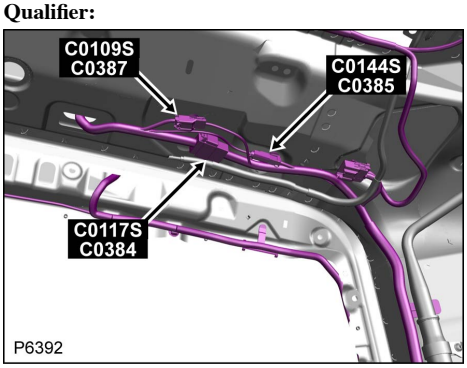

Tabella cavi e informazioni sul kit di manutenzione

CAV	CSA	COL	CCT	DESTN	Cavo precablato	Estrattore	Crimpatrice	Pinza spelafili	Manicotto termorestringente	Manicotto di identificazione	Giunzione
1	0.5D	B	510S	S/JOINT SJ293S	418-411-47	-	418-116A	418-117	-	418-112	418-107
4	0.5D	G	510S	S/JOINT SJ224	418-411-47	-	418-116A	418-117	-	418-112	418-107

Cliccare qui per stampare

Connettore: C0114S
NON RIPARABILE

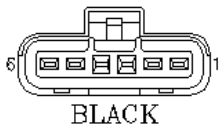

No. Parte: YPC803510
Colore: BLACK
Cavità: 6WY
Cablaggio: CHASSIS HARNESS

Descrizione: Unità-Serbatoio carburante
Ubicazione: Sopra il serbatoio carburante
Qualifier:

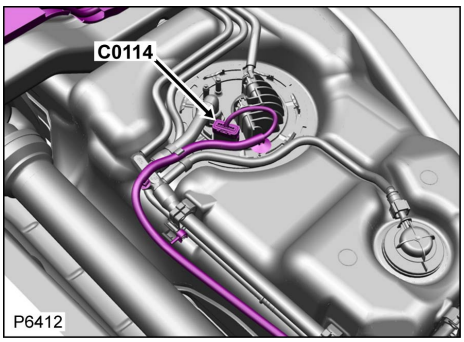

Tabella cavi e informazioni sul kit di manutenzione

CAV	CSA	COL	CCT	DESTN	Cavo precablato	Estrattore	Crimpatrice	Pinza spelafili	Manicotto termorestringente	Manicotto di identificazione	Giunzione
1	0.5D	BK	99S	C0390	418-411-58	-	418-116A	418-117	418-104	418-112	418-107
2	0.5D	WR	99S	C0390	418-411-58	-	418-116A	418-117	418-104	418-112	418-107
3	2.5D	B	499S	S/JOINT SJ4	-	-	-	-	-	-	-
4	2.5D	WP	499S	S/JOINT SJ3	-	-	-	-	-	-	-
5	0.75D	B	499S	C0390	418-411-58	-	418-116A	418-117	418-104	418-112	418-107
6	0.5D	WU	99S	C0390	418-411-58	-	418-116A	418-117	418-104	418-112	418-107

Connettore: C0114S
NON RIPARABILE

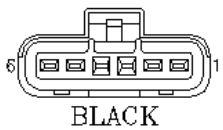

No. Parte: YPC803510
Colore: BLACK
Cavità: 6WY
Cablaggio: CHASSIS HARNESS

Descrizione: Unità-Serbatoio carburante
Ubicazione: Sopra il serbatoio carburante
Qualifier:

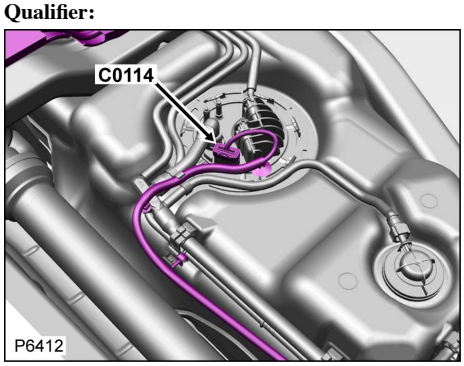

Tabella cavi e informazioni sul kit di manutenzione

CAV	CSA	COL	CCT	DESTN	Cavo precablato	Estrattore	Crimpatrice	Pinza spelafili	Manicotto termorestringente	Manicotto di identificazione	Giunzione
1	0.5D	BK	99S	C0390	418-411-58	-	418-116A	418-117	418-104	418-112	418-107
2	0.5D	WR	99S	C0390	418-411-58	-	418-116A	418-117	418-104	418-112	418-107
3	2.5D	B	499S	S/JOINT SJ4	-	-	-	-	-	-	-
4	2.5D	WP	499S	S/JOINT SJ3	-	-	-	-	-	-	-
5	0.75D	B	499S	C0390	418-411-58	-	418-116A	418-117	418-104	418-112	418-107
6	0.5D	WU	99S	C0390	418-411-58	-	418-116A	418-117	418-104	418-112	418-107

Cliccare qui per stampare

Connettore: C0117S

NON RIPARABILE

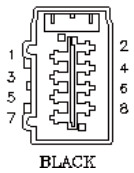

No. Parte: YPC901230

Colore: BLACK

Cavità: 8WY

Cablaggio: CABIN HARNESS

Descrizione: Cablaggio principale al cablaggio del portellone

Ubicazione: Rear of headlining - Lato sinistro

Qualifier:

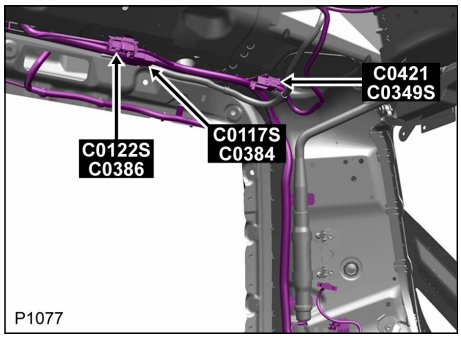

Tabella cavi e informazioni sul kit di manutenzione

CAV	CSA	COL	CCT	DESTN	Cavo precablato	Estrattore	Crimpatrice	Pinza spelafili	Manicotto termorestringente	Manicotto di identificazione	Giunzione
1	1.0D	RB	499S	S/JOINT SJ22S	418-411-15	-	418-116A	418-117	418-104	418-112	418-107
2	4.0D	NP	111SL	C0585L	418-587-05	-	418-116A	418-117	-	418-114	418-109
2	4.0D	NP	111SR	C0585R	418-587-05	-	418-116A	418-117	-	418-114	418-109
3	0.5D	BS	499S	C1165	-	-	-	-	-	-	-
4	0.75D	GP	139SL	C0586L	418-411-15	-	418-116A	418-117	418-104	418-112	418-107
4	0.75D	GP	200SR	C0586R	418-411-15	-	418-116A	418-117	418-104	418-112	418-107
5	1.0D	GLG	193S	C2937S	418-411-15	-	418-116A	418-117	418-104	418-112	418-107
6	0.5D	NG	193SL	C0586L	-	-	-	-	-	-	-
6	0.5D	NG	193SR	C0586R	-	-	-	-	-	-	-
7	4.0D	B	111S	S/JOINT SJ293S	418-587-05	-	418-116A	418-117	-	418-114	418-109
8	2.5D	B	499S	S/JOINT SJ293S	418-411-16	-	418-116A	418-117	418-104	418-113	418-108

Connettore: C0117S

NON RIPARABILE

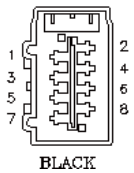

No. Parte: YPC901230

Colore: BLACK

Cavità: 8WY

Cablaggio: CABIN HARNESS

Descrizione: Cablaggio principale al cablaggio del portellone

Ubicazione: Rear of headlining - Lato sinistro

Qualifier:

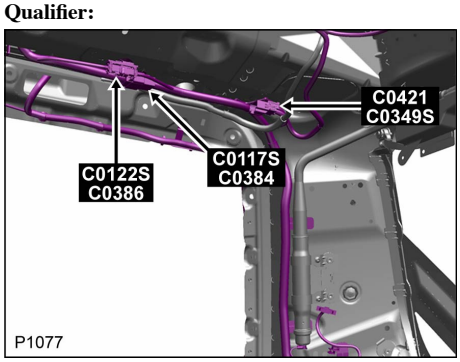

Tabella cavi e informazioni sul kit di manutenzione

CAV	CSA	COL	CCT	DESTN	Cavo precablato	Estrattore	Crimpatrice	Pinza spelafili	Manicotto termorestringente	Manicotto di identificazione	Giunzione
1	1.0D	RB	499S	S/JOINT SJ22S	418-411-15	-	418-116A	418-117	418-104	418-112	418-107
2	4.0D	NP	111SL	C0585L	418-587-05	-	418-116A	418-117	-	418-114	418-109

2	4.0D	NP	111SR	C0585R	418-587-05	-	418-116A	418-117	-	418-114	418-109
3	0.5D	BS	499S	C1165	-	-	-	-	-	-	-
4	0.75D	GP	139SL	C0586L	418-411-15	-	418-116A	418-117	418-104	418-112	418-107
4	0.75D	GP	200SR	C0586R	418-411-15	-	418-116A	418-117	418-104	418-112	418-107
5	1.0D	GLG	193S	C2937S	418-411-15	-	418-116A	418-117	418-104	418-112	418-107
6	0.5D	NG	193SL	C0586L	-	-	-	-	-	-	-
6	0.5D	NG	193SR	C0586R	-	-	-	-	-	-	-
7	4.0D	B	111S	S/JOINT SJ293S	418-587-05	-	418-116A	418-117	-	418-114	418-109
8	2.5D	B	499S	S/JOINT SJ293S	418-411-16	-	418-116A	418-117	418-104	418-113	418-108

Cliccare qui per stampare

Connettore: C0119

ALLOGGIAMENTO DEL CONNETTORE RIPARABILE

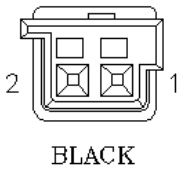

No. Parte: YPC802690

Colore: BLACK

Cavità: 2WY

Cablaggio: ROOF HARNESS

Descrizione: Lampadina-Vano di caricamento

Ubicazione: Parte superiore portellone

Qualifier:

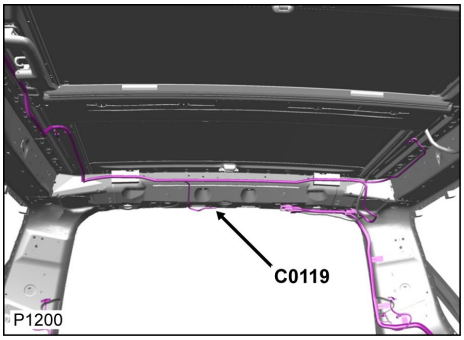

Tabella cavi e informazioni sul kit di manutenzione

CAV	CSA	COL	CCT	DESTN	Cavo precablato	Estrattore	Crimpatrice	Pinza spelafili	Manicotto termorestringente	Manicotto di identificazione	Giunzione
1	0.75D	B	134	S/JOINT SJ231	418-549-04	418-595 418-616	418-116A	418-117	-	418-112	418-107
2	0.75D	P	134	S/JOINT SJ235	418-549-04	418-595 418-616	418-116A	418-117	-	418-112	418-107

Connettore: C0119

ALLOGGIAMENTO DEL CONNETTORE RIPARABILE

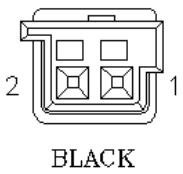

No. Parte: YPC802690

Colore: BLACK

Cavità: 2WY

Cablaggio: ROOF HARNESS

Descrizione: Lampadina-Vano di caricamento

Ubicazione: Parte superiore portellone

Qualifier:

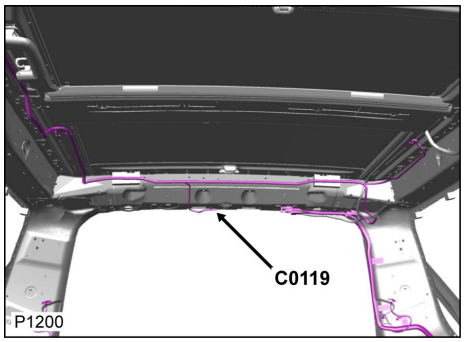

Tabella cavi e informazioni sul kit di manutenzione

CAV	CSA	COL	CCT	DESTN	Cavo precablato	Estrattore	Crimpatrice	Pinza spelafili	Manicotto termorestringente	Manicotto di identificazione	Giunzione
1	0.75D	B	134	S/JOINT SJ231	418-549-04	418-595 418-616	418-116A	418-117	-	418-112	418-107
2	0.75D	P	134	S/JOINT SJ235	418-549-04	418-595 418-616	418-116A	418-117	-	418-112	418-107

Cliccare qui per stampare

Connettore: C0121S
NON RIPARABILE



No. Parte: YPC900900
Colore: DARK GREY
Cavità: 6WY
Cablaggio: CABIN HARNESS

Descrizione: Unità-Fanalino coda-Lato sinistro
Ubicazione: Retro lato sinistro della vettura
Qualifier:

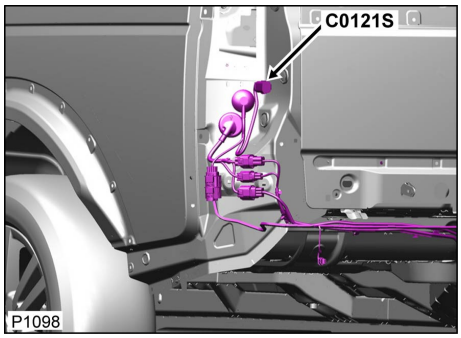

Tabella cavi e informazioni sul kit di manutenzione

CAV	CSA	COL	CCT	DESTN	Cavo precablato	Estrattore	Crimpatrice	Pinza spelafili	Manicotto termorestringente	Manicotto di identificazione	Giunzione
1	0.75D	GP	139SL	C0585L	-	-	-	-	-	-	-
1	0.75D	GP	200SR	C0585R	-	-	-	-	-	-	-
2	1.5D	GN	499S	S/JOINT SJ7	418-411-18	-	418-116A	418-117	418-104	418-113	418-108
3	1.5D	GR	139SL	C0585L	418-411-18	-	418-116A	418-117	418-104	418-113	418-108
3	1.5D	GR	200SR	C0585R	418-411-18	-	418-116A	418-117	418-104	418-113	418-108
4	1.0D	RB	499S	S/JOINT SJ22S	-	-	-	-	-	-	-
5	1.5D	B	499S	S/JOINT SJ8	418-411-18	-	418-116A	418-117	418-104	418-113	418-108
6	1.5D	RY	139SL	C0585L	418-411-18	-	418-116A	418-117	418-104	418-113	418-108
6	1.5D	RY	200SR	C0585R	418-411-18	-	418-116A	418-117	418-104	418-113	418-108

Connettore: C0121S
NON RIPARABILE



No. Parte: YPC900900
Colore: DARK GREY
Cavità: 6WY
Cablaggio: CABIN HARNESS

Descrizione: Unità-Fanalino coda-Lato sinistro
Ubicazione: Retro lato sinistro della vettura
Qualifier:

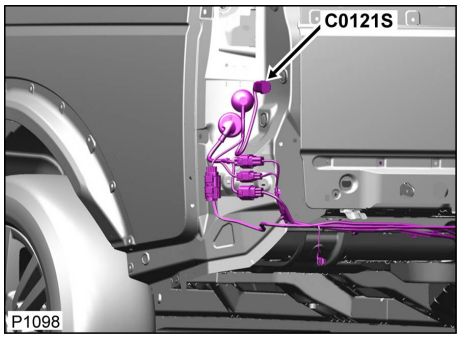

Tabella cavi e informazioni sul kit di manutenzione

CAV	CSA	COL	CCT	DESTN	Cavo precablato	Estrattore	Crimpatrice	Pinza spelafili	Manicotto termorestringente	Manicotto di identificazione	Giunzione
1	0.75D	GP	139SL	C0585L	-	-	-	-	-	-	-
1	0.75D	GP	200SR	C0585R	-	-	-	-	-	-	-
2	1.5D	GN	499S	S/JOINT SJ7	418-411-18	-	418-116A	418-117	418-104	418-113	418-108
3	1.5D	GR	139SL	C0585L	418-411-18	-	418-116A	418-117	418-104	418-113	418-108
					418-411-						

3	1.5D	GR	200SR	C0585R	18	-	418-116A	418-117	418-104	418-113	418-108
4	1.0D	RB	499S	S/JOINT SJ22S	-	-	-	-	-	-	-
5	1.5D	B	499S	S/JOINT SJ8	418-411-18	-	418-116A	418-117	418-104	418-113	418-108
6	1.5D	RY	139SL	C0585L	418-411-18	-	418-116A	418-117	418-104	418-113	418-108
6	1.5D	RY	200SR	C0585R	418-411-18	-	418-116A	418-117	418-104	418-113	418-108

[Cliccare qui per stampare]

Connettore: C0122S

NON RIPARABILE

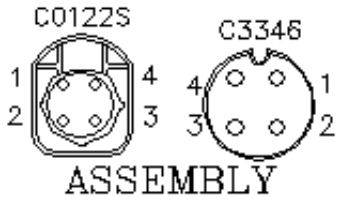

No. Parte: XUD808920

Colore: NO COLOUR

Cavità: 1WY

Cablaggio: CABIN HARNESS

Descrizione: Cablaggio principale al cablaggio del portellone

Ubicazione: Rear of headlining - Lato sinistro

Qualifier:

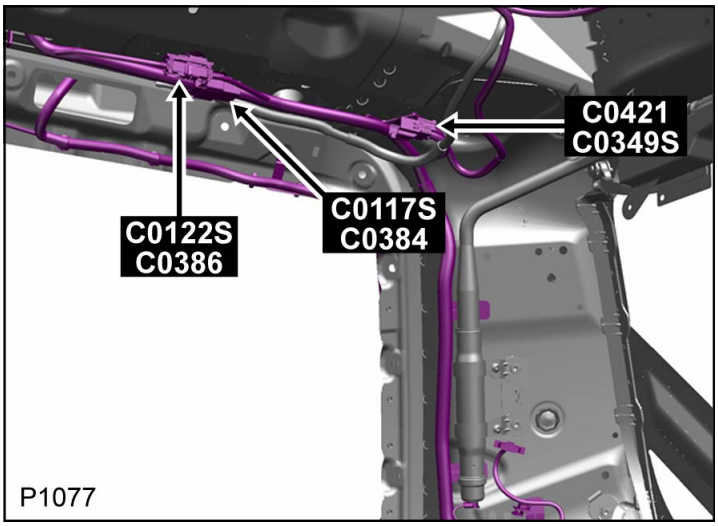

Tabella dei Cavi

CAV	CSA	COL	CCT	DESTN
1	0.5D	R	784S	C3346
2	0.5D	W	784S	C3346
3	0.5D	W	784S	C3346
4	0.5D	W	784S	C3346

Connettore: C0122S

NON RIPARABILE

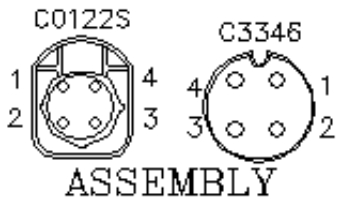

No. Parte: XUD808920

Colore: NO COLOUR

Cavità: 1WY

Cablaggio: CABIN HARNESS

Descrizione: Cablaggio principale al cablaggio del portellone

Ubicazione: Rear of headlining - Lato sinistro

Qualifier:

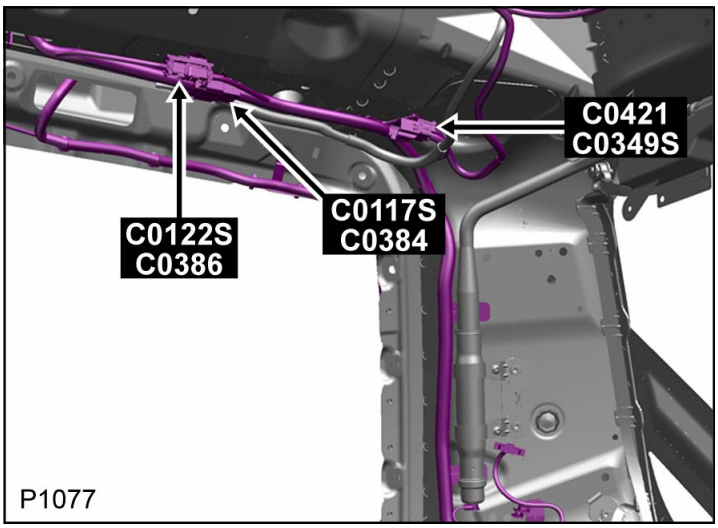

Tabella dei Cavi

CAV	CSA	COL	CCT	DESTN

1	0.5D	R	784S	C3346
2	0.5D	W	784S	C3346
3	0.5D	W	784S	C3346
4	0.5D	W	784S	C3346

Cliccare qui per stampare

Connettore: C0125S
NON RIPARABILE



No. Parte: YPC900900
Colore: DARK GREY
Cavità: 6WY
Cablaggio: CABIN HARNESS

Descrizione: Unità-Fanalino coda-Lato destro
Ubicazione: Retro lato destro della vettura
Qualifier:

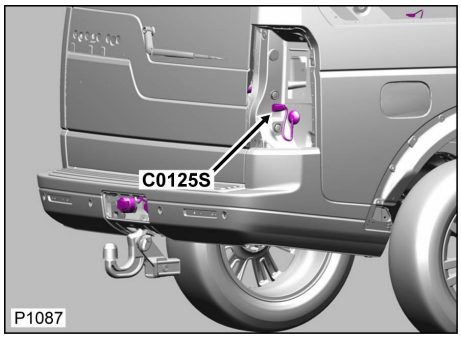

Tabella cavi e informazioni sul kit di manutenzione

CAV	CSA	COL	CCT	DESTN	Cavo precablato	Estrattore	Crimpatrice	Pinza spelafili	Manicotto termorestringente	Manicotto di identificazione	Giunzione
1	0.75D	GP	139SL	C0585L	-	-	-	-	-	-	-
1	0.75D	GP	200SR	C0585R	-	-	-	-	-	-	-
2	1.5D	GN	499S	S/JOINT SJ7	418-411-18	-	418-116A	418-117	418-104	418-113	418-108
3	1.5D	GW	139SL	C0585L	418-411-18	-	418-116A	418-117	418-104	418-113	418-108
3	1.5D	GW	200SR	C0585R	418-411-18	-	418-116A	418-117	418-104	418-113	418-108
4	1.0D	RO	139SL	C2411L	-	-	-	-	-	-	-
4	1.0D	RO	200SR	C2243R	-	-	-	-	-	-	-
5	1.5D	B	499S	C1355S	418-411-18	-	418-116A	418-117	418-104	418-113	418-108
6	1.5D	RY	139SL	C0585L	418-411-18	-	418-116A	418-117	418-104	418-113	418-108
6	1.5D	RY	200SR	C0585R	418-411-18	-	418-116A	418-117	418-104	418-113	418-108

Connettore: C0125S
NON RIPARABILE



No. Parte: YPC900900
Colore: DARK GREY
Cavità: 6WY
Cablaggio: CABIN HARNESS

Descrizione: Unità-Fanalino coda-Lato destro
Ubicazione: Retro lato destro della vettura
Qualifier:

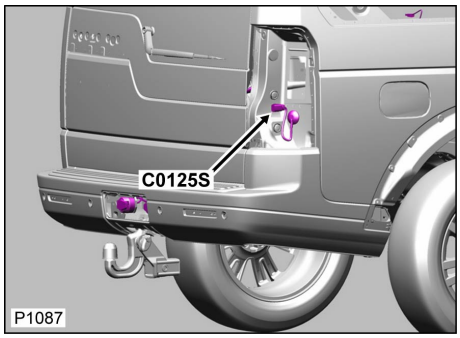

Tabella cavi e informazioni sul kit di manutenzione

CAV	CSA	COL	CCT	DESTN	Cavo precablato	Estrattore	Crimpatrice	Pinza spelafili	Manicotto termorestringente	Manicotto di identificazione	Giunzione
1	0.75D	GP	139SL	C0585L	-	-	-	-	-	-	-
1	0.75D	GP	200SR	C0585R	-	-	-	-	-	-	-
2	1.5D	GN	499S	S/JOINT SJ7	418-411-18	-	418-116A	418-117	418-104	418-113	418-108
3	1.5D	GW	139SL	C0585L	418-411-18	-	418-116A	418-117	418-104	418-113	418-108

3	1.5D	GW	200SR	C0585R	418-411-18	-	418-116A	418-117	418-104	418-113	418-108
4	1.0D	RO	139SL	C2411L	-	-	-	-	-	-	-
4	1.0D	RO	200SR	C2243R	-	-	-	-	-	-	-
5	1.5D	B	499S	C1355S	418-411-18	-	418-116A	418-117	418-104	418-113	418-108
6	1.5D	RY	139SL	C0585L	418-411-18	-	418-116A	418-117	418-104	418-113	418-108
6	1.5D	RY	200SR	C0585R	418-411-18	-	418-116A	418-117	418-104	418-113	418-108

[Cliccare qui per stampare]

Connettore: C0128H

NON RIPARABILE

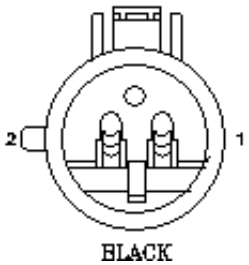

No. Parte: YPC909160

Colore: BLACK

Cavità: 2WY

Cablaggio: ENGINE DIESEL V6 EU4 HARNESS

Descrizione: Valvola-Solenoide-Refrigerante - DV6

Ubicazione: Lato sinistro del motore

Qualifier:

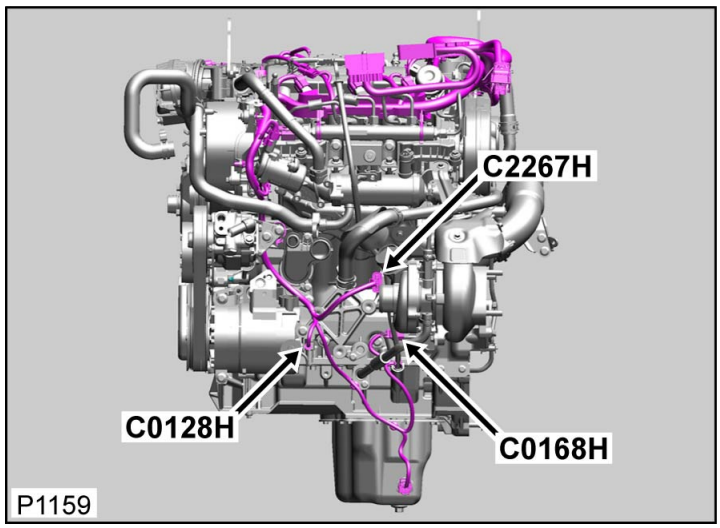

Tabella dei Cavi

CAV	CSA	COL	CCT	DESTN
1	1.0	W	729	C2273H
2	1.0	S	729	C2273H

Connettore: C0128H

NON RIPARABILE

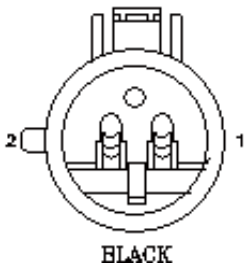

No. Parte: YPC909160

Colore: BLACK

Cavità: 2WY

Cablaggio: ENGINE DIESEL V6 EU4 HARNESS

Descrizione: Valvola-Solenoide-Refrigerante - DV6

Ubicazione: Lato sinistro del motore

Qualifier:

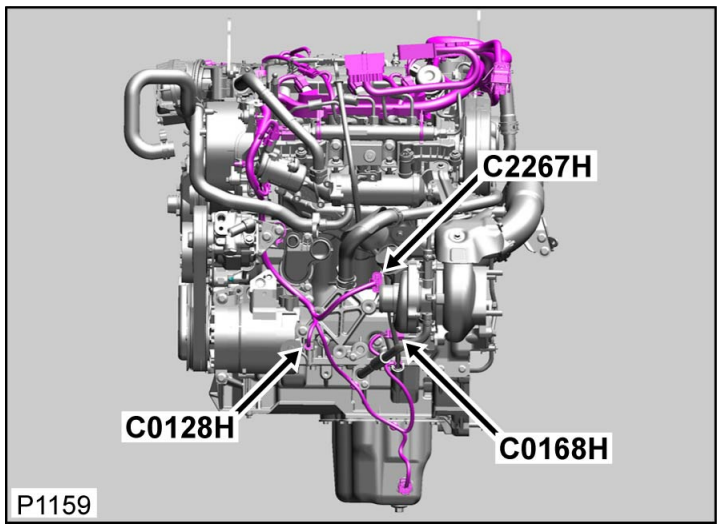

Tabella dei Cavi

CAV	CSA	COL	CCT	DESTN
1	1.0	W	729	C2273H
2	1.0	S	729	C2273H

Cliccare qui per stampare

Connettore: C0132

NON RIPARABILE

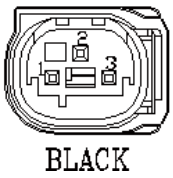

No. Parte: YPC802330

Colore: BLACK

Cavità: 3WY

Cablaggio: ENGINE PETROL HARNESS

Descrizione: Sensore-Bassa pressione carburante

Ubicazione: Lato destro posteriore del motore

Qualifier:

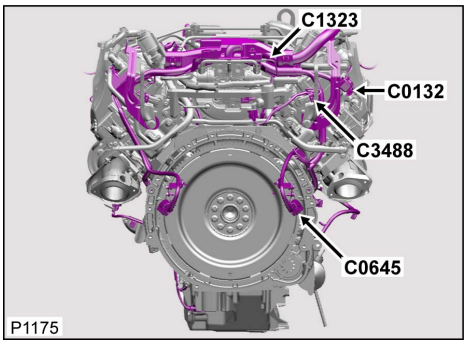

Tabella cavi e informazioni sul kit di manutenzione

CAV	CSA	COL	CCT	DESTN	Cavo precablato	Estrattore	Crimpatrice	Pinza spelafili	Manicotto termorestringente	Manicotto di identificazione	Giunzione
1	0.5	WN	(LR-T5)	S/JOINT PIS29	418-549-11	-	418-116A	418-117	418-104	418-112	418-107
2	0.5	G	(LR-T5)	C2724	418-549-11	-	418-116A	418-117	418-104	418-112	418-107
3	0.5	GN	(LR-T5)	S/JOINT PIS30	418-549-11	-	418-116A	418-117	418-104	418-112	418-107

Connettore: C0132

NON RIPARABILE

BLACK

No. Parte: YPC802330

Colore: BLACK

Cavità: 3WY

Cablaggio: ENGINE PETROL HARNESS

Descrizione: Sensore-Bassa pressione carburante

Ubicazione: Lato destro posteriore del motore

Qualifier:

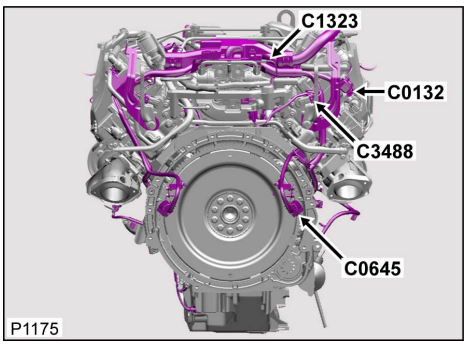

Tabella cavi e informazioni sul kit di manutenzione

CAV	CSA	COL	CCT	DESTN	Cavo precablato	Estrattore	Crimpatrice	Pinza spelafili	Manicotto termorestringente	Manicotto di identificazione	Giunzione
1	0.5	WN	(LR-T5)	S/JOINT PIS29	418-549-11	-	418-116A	418-117	418-104	418-112	418-107
2	0.5	G	(LR-T5)	C2724	418-549-11	-	418-116A	418-117	418-104	418-112	418-107
3	0.5	GN	(LR-T5)	S/JOINT PIS30	418-549-11	-	418-116A	418-117	418-104	418-112	418-107

[Cliccare qui per stampare]

Connettore: C0144S

NON RIPARABILE

ASSEMBLY

No. Parte: XUD809900

Colore: NO COLOUR

Cavità: 1WY

Cablaggio: CABIN HARNESS

Descrizione: Cablaggio principale al cablaggio del portellone

Ubicazione: Parte posteriore del rivestimento del padiglione

Qualifier:

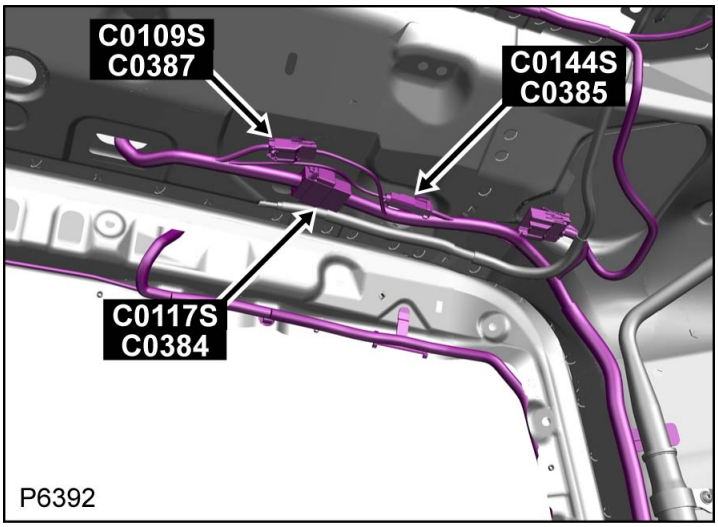

Tabella dei Cavi

CAV	CSA	COL	CCT	DESTN
1	0.5D	U	510S	C1185
2	SCR	SCR	510S	C1185

Connettore: C0144S

NON RIPARABILE

ASSEMBLY

No. Parte: XUD809900

Colore: NO COLOUR

Cavità: 1WY

Cablaggio: CABIN HARNESS

Descrizione: Cablaggio principale al cablaggio del portellone

Ubicazione: Parte posteriore del rivestimento del padiglione

Qualifier:

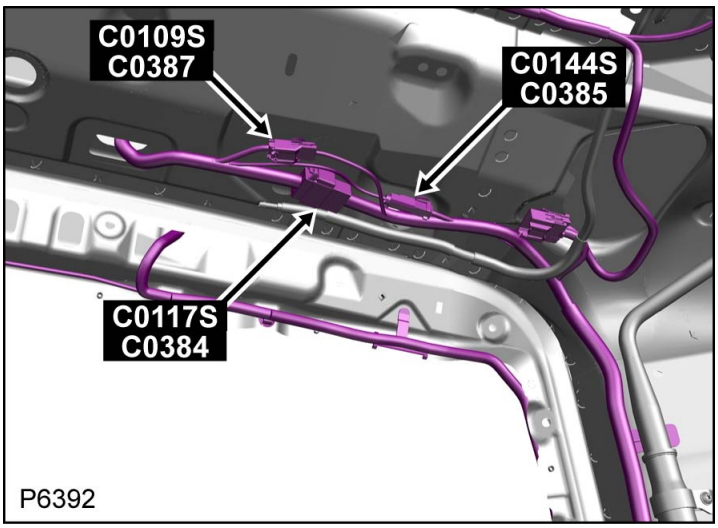

Tabella dei Cavi

CAV	CSA	COL	CCT	DESTN
1	0.5D	U	510S	C1185

2	SCR	SCR	510S	C1185

[Cliccare qui per stampare]

Connettore: C0147

NON RIPARABILE

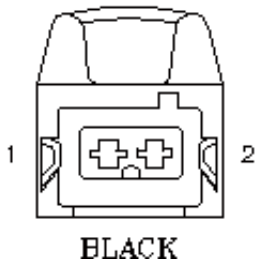

No. Parte: YPC114920

Colore: BLACK

Cavità: 2WY

Cablaggio: ENGINE COMPARTMENT HARNESS

Descrizione: Sensore-Livello del liquido di raffreddamento motore

Ubicazione: Lato anteriore sinistro del vano motore

Qualifier:

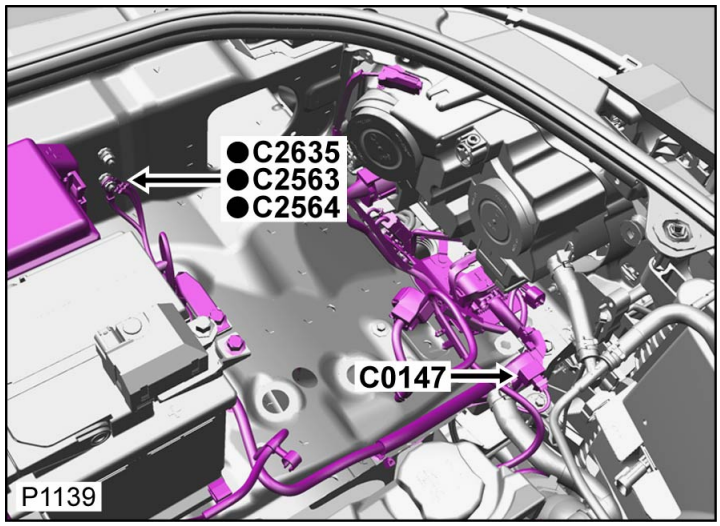

Tabella dei Cavi

CAV	CSA	COL	CCT	DESTN
1	0.35D	WO	139L	C0584L
1	0.35D	WO	200R	C0584R
2	0.5D	B	499	S/JOINT SJ171

Connettore: C0147

NON RIPARABILE

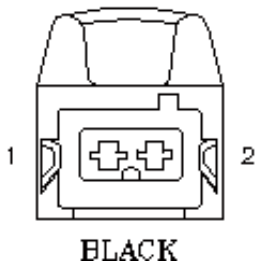

No. Parte: YPC114920

Colore: BLACK

Cavità: 2WY

Cablaggio: ENGINE COMPARTMENT HARNESS

Descrizione: Sensore-Livello del liquido di raffreddamento motore

Ubicazione: Lato anteriore sinistro del vano motore

Qualifier:

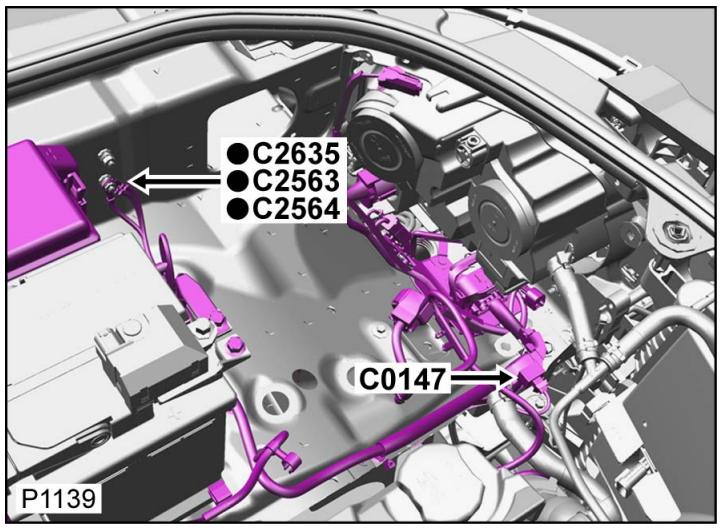

Tabella dei Cavi

CAV	CSA	COL	CCT	DESTN
1	0.35D	WO	139L	C0584L

1	0.35D	WO	200R	C0584R
2	0.5D	B	499	S/JOINT SJ171

[Cliccare qui per stampare]

Connettore: C0149

NON RIPARABILE

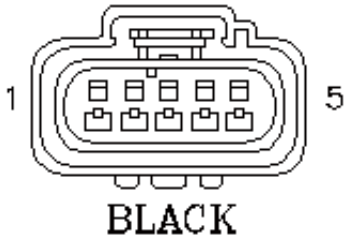

No. Parte: YPC801300

Colore: BLACK

Cavità: 5WY

Cablaggio: ENGINE PETROL HARNESS

Descrizione: Sensore-MAF/IAT-Bancata 1

Ubicazione: Lato anteriore sinistro del vano motore

Qualifier:

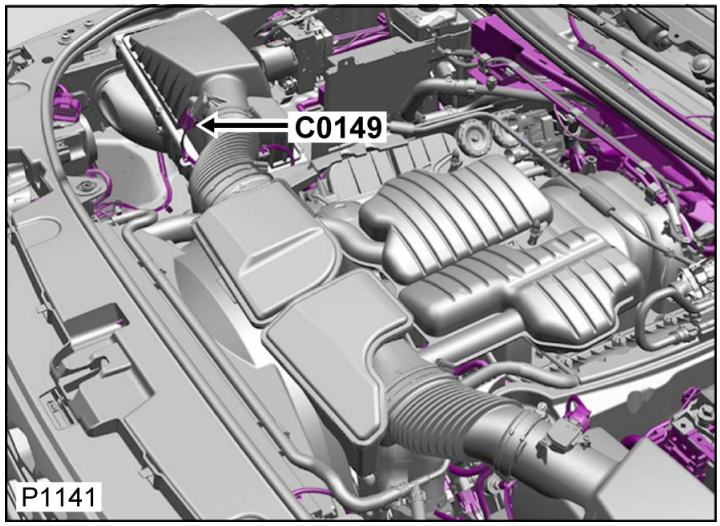

Tabella dei Cavi

CAV	CSA	COL	CCT	DESTN
1	0.5	BR	ALL	C0634
2	0.5	B	ALL	S/JOINT PIS10
3	0.5	BO	ALL	S/JOINT PIS15
4	0.5	BU	ALL	C0634
5	0.5	BG	ALL	C0634

Connettore: C0149

NON RIPARABILE



No. Parte: YPC801300

Colore: BLACK

Cavità: 5WY

Cablaggio: ENGINE PETROL HARNESS

Descrizione: Sensore-MAF/IAT-Bancata 1

Ubicazione: Lato anteriore sinistro del vano motore

Qualifier:

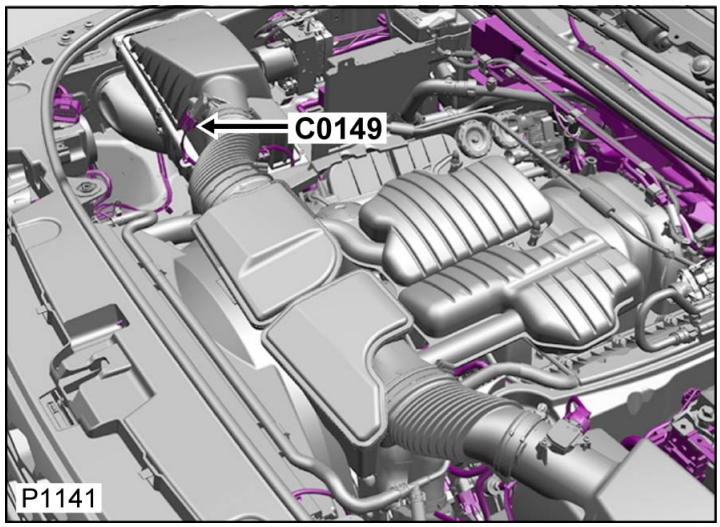

Tabella dei Cavi

CAV	CSA	COL	CCT	DESTN
1	0.5	BR	ALL	C0634
2	0.5	B	ALL	S/JOINT PIS10
3	0.5	BO	ALL	S/JOINT PIS15
4	0.5	BU	ALL	C0634
5	0.5	BG	ALL	C0634

[Cliccare qui per stampare]

Connettore: C0149A

NON RIPARABILE

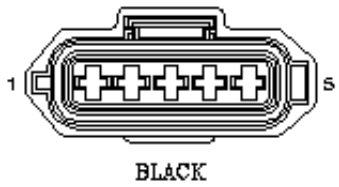

No. Parte: YPC906140

Colore: BLACK

Cavità: 5WY

Cablaggio: ENGINE PETROL V6 HARNESS

Descrizione: Sensore-MAF/IAT-Bancata 2

Ubicazione: Lato anteriore sinistro del vano motore

Qualifier:

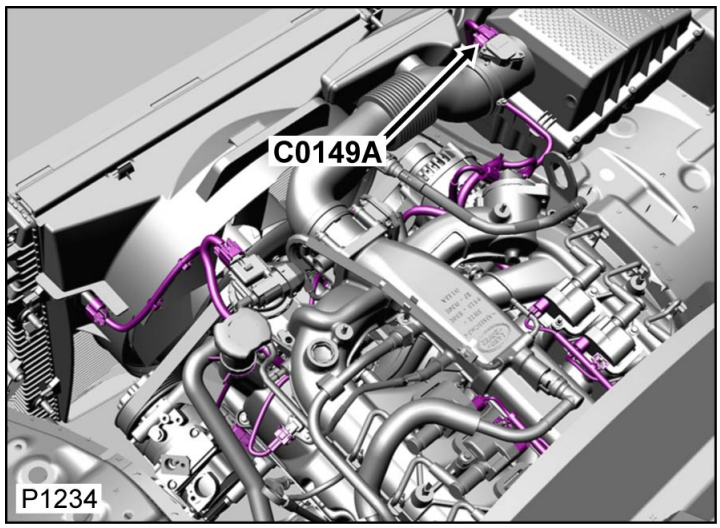

Tabella dei Cavi

CAV	CSA	COL	CCT	DESTN
1	1.0	RG	281	S/JOINT SJ5000
2	0.5	BP	281	C0634A
3	0.5	GW	281	C0634A
4	0.5	U	281	C0634A
5	0.5	BG	281	S/JOINT SJ1300

Connettore: C0149A

NON RIPARABILE

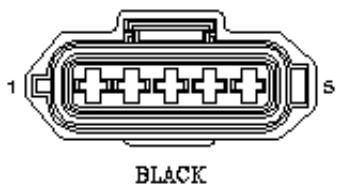

No. Parte: YPC906140

Colore: BLACK

Cavità: 5WY

Cablaggio: ENGINE PETROL V6 HARNESS

Descrizione: Sensore-MAF/IAT-Bancata 2

Ubicazione: Lato anteriore sinistro del vano motore

Qualifier:

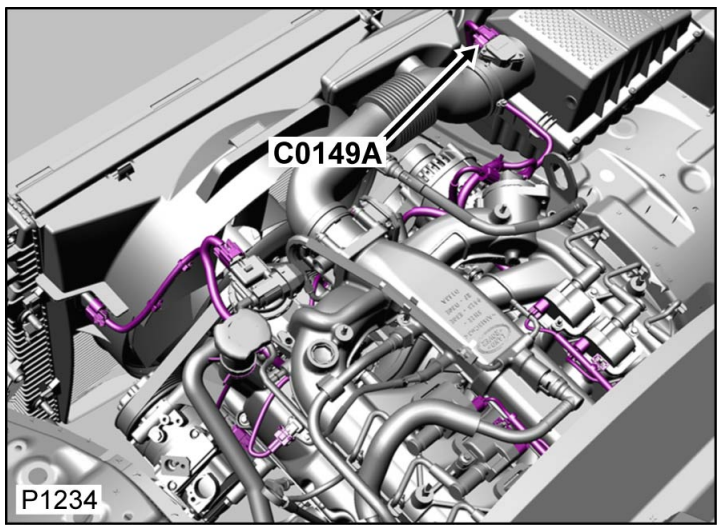

Tabella dei Cavi

CAV	CSA	COL	CCT	DESTN
1	1.0	RG	281	S/JOINT SJ5000
2	0.5	BP	281	C0634A
3	0.5	GW	281	C0634A
4	0.5	U	281	C0634A
5	0.5	BG	281	S/JOINT SJ1300

Cliccare qui per stampare

Connettore: C0150
NON RIPARABILE



No. Parte: YPC901710
Colore: BLACK
Cavità: 2WY
Cablaggio: KNOCK SENSORS PETROL HARNESS

Descrizione: Sensore-Detonazione bancata 1-Anteriore
Ubicazione: Sopra il motore - Lato destro
Qualifier:

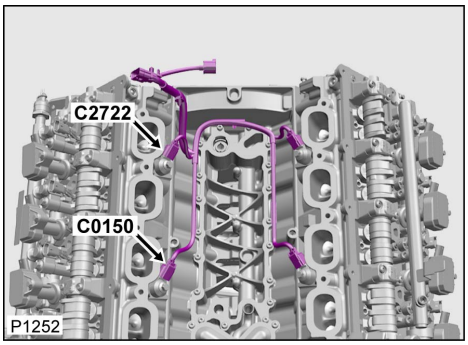

Tabella cavi e informazioni sul kit di manutenzione

CAV	CSA	COL	CCT	DESTN	Cavo precablato	Estrattore	Crimpatrice	Pinza spelafili	Manicotto termorestringente	Manicotto di identificazione	Giunzione
1	0.5	PO	ALL	C0904	418-411-11	-	418-116A	418-117	418-104	418-112	418-107
2	0.5	WN	ALL	C0904	418-411-11	-	418-116A	418-117	418-104	418-112	418-107

Connettore: C0150
NON RIPARABILE



No. Parte: YPC901710
Colore: BLACK
Cavità: 2WY
Cablaggio: KNOCK SENSORS PETROL HARNESS

Descrizione: Sensore-Detonazione bancata 1-Anteriore
Ubicazione: Sopra il motore - Lato destro
Qualifier:

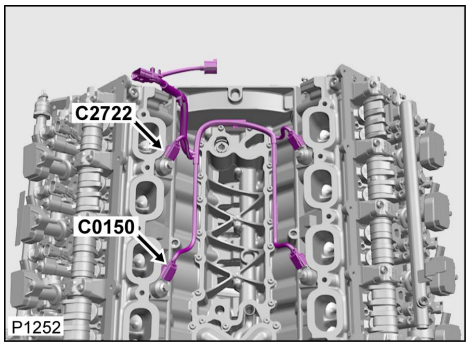

Tabella cavi e informazioni sul kit di manutenzione

CAV	CSA	COL	CCT	DESTN	Cavo precablato	Estrattore	Crimpatrice	Pinza spelafili	Manicotto termorestringente	Manicotto di identificazione	Giunzione
1	0.5	PO	ALL	C0904	418-411-11	-	418-116A	418-117	418-104	418-112	418-107
2	0.5	WN	ALL	C0904	418-411-11	-	418-116A	418-117	418-104	418-112	418-107

Cliccare qui per stampare

Connettore: C0168H

NON RIPARABILE

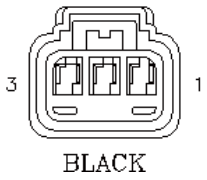

No. Parte: YPC900540

Colore: BLACK

Cavità: 3WY

Cablaggio: ENGINE DIESEL V6 EU4 HARNESS

Descrizione: Sensore-Posizione dell'albero motore (CKP) - DV6

Ubicazione: Lato sinistro del motore

Qualifier:

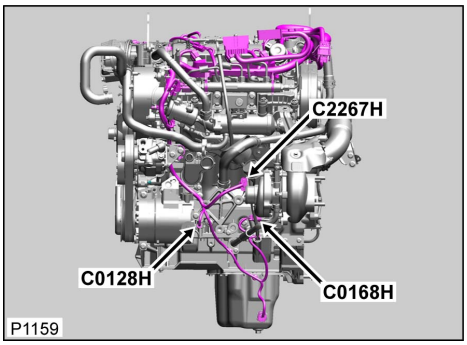

Tabella cavi e informazioni sul kit di manutenzione

CAV	CSA	COL	CCT	DESTN	Cavo precablato	Estrattore	Crimpatrice	Pinza spelafili	Manicotto termorestringente	Manicotto di identificazione	Giunzione
1	0.75	YR	729	C2518H	418-411-09	-	418-116A	418-117	418-104	418-112	418-107
2	0.75	WR	729	C2518H	418-411-09	-	418-116A	418-117	418-104	418-112	418-107
3	0.75	NR	729	C2518H	418-411-09	-	418-116A	418-117	418-104	418-112	418-107

Connettore: C0168H

NON RIPARABILE

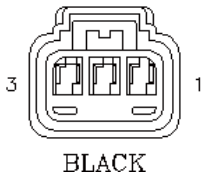

No. Parte: YPC900540

Colore: BLACK

Cavità: 3WY

Cablaggio: ENGINE DIESEL V6 EU4 HARNESS

Descrizione: Sensore-Posizione dell'albero motore (CKP) - DV6

Ubicazione: Lato sinistro del motore

Qualifier:

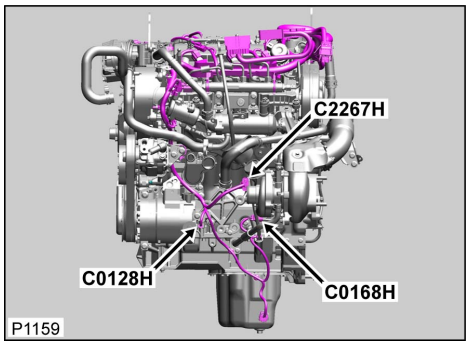

Tabella cavi e informazioni sul kit di manutenzione

CAV	CSA	COL	CCT	DESTN	Cavo precablato	Estrattore	Crimpatrice	Pinza spelafili	Manicotto termorestringente	Manicotto di identificazione	Giunzione
1	0.75	YR	729	C2518H	418-411-09	-	418-116A	418-117	418-104	418-112	418-107
2	0.75	WR	729	C2518H	418-411-09	-	418-116A	418-117	418-104	418-112	418-107
3	0.75	NR	729	C2518H	418-411-09	-	418-116A	418-117	418-104	418-112	418-107

Cliccare qui per stampare

Connettore: C0168M
NON RIPARABILE

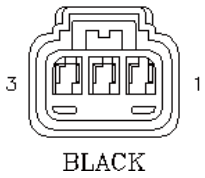

No. Parte: YPC900540
Colore: BLACK
Cavità: 3WY
Cablaggio: ENGINE DIESEL 3.0L HARNESS

Descrizione: Sensore-Posizione dell'albero motore (CKP) - DV6
Ubicazione: Lato sinistro del motore
Qualifier:

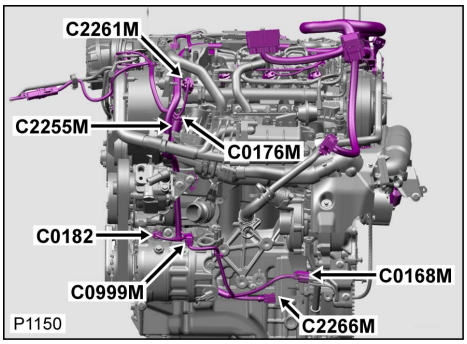

Tabella cavi e informazioni sul kit di manutenzione

CAV	CSA	COL	CCT	DESTN	Cavo precablato	Estrattore	Crimpatrice	Pinza spelafili	Manicotto termorestringente	Manicotto di identificazione	Giunzione
1	0.5	SP	798	S/JOINT SJ5	418-411-11	-	418-116A	418-117	418-104	418-112	418-107
2	0.5	YP	798	C0659M	418-411-11	-	418-116A	418-117	418-104	418-112	418-107
3	0.75	GN	798	C0659M	-	-	-	-	-	-	-

Connettore: C0168M
NON RIPARABILE

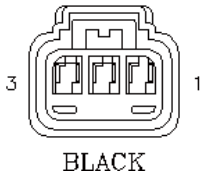

No. Parte: YPC900540
Colore: BLACK
Cavità: 3WY
Cablaggio: ENGINE DIESEL 3.0L HARNESS

Descrizione: Sensore-Posizione dell'albero motore (CKP) - DV6
Ubicazione: Lato sinistro del motore
Qualifier:

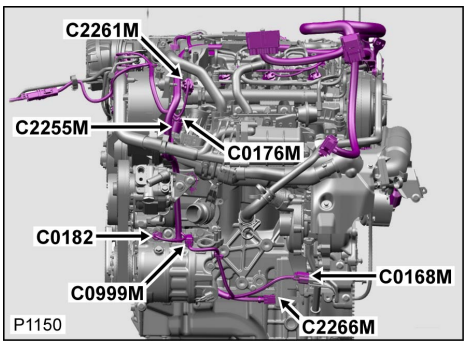

Tabella cavi e informazioni sul kit di manutenzione

CAV	CSA	COL	CCT	DESTN	Cavo precablato	Estrattore	Crimpatrice	Pinza spelafili	Manicotto termorestringente	Manicotto di identificazione	Giunzione
1	0.5	SP	798	S/JOINT SJ5	418-411-11	-	418-116A	418-117	418-104	418-112	418-107
2	0.5	YP	798	C0659M	418-411-11	-	418-116A	418-117	418-104	418-112	418-107
3	0.75	GN	798	C0659M	-	-	-	-	-	-	-

[Cliccare qui per stampare]

Connettore: C0169

NON RIPARABILE

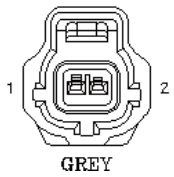

No. Parte: YPC909170

Colore: GREY

Cavità: 2WY

Cablaggio: ENGINE COMPARTMENT HARNESS

Descrizione: Sensore-Temperatura del liquido di raffreddamento motore (ECT) - DV6

Ubicazione: Lato anteriore sinistro del vano motore

Qualifier:

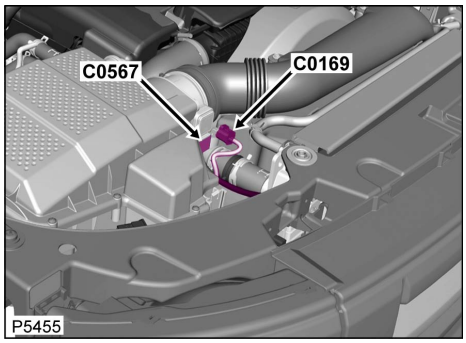

Tabella cavi e informazioni sul kit di manutenzione

CAV	CSA	COL	CCT	DESTN	Cavo precablato	Estrattore	Crimpatrice	Pinza spelafili	Manicotto termorestringente	Manicotto di identificazione	Giunzione
1	0.75D	W	797L	C2274L	418-549-66	-	418-116A	418-117	418-104	418-113	418-108
1	0.75D	W	797R	C2274R	418-549-66	-	418-116A	418-117	418-104	418-113	418-108
2	0.75D	BN	797L	C2274L	418-549-66	-	418-116A	418-117	418-104	418-113	418-108
2	0.75D	BN	797R	C2274R	418-549-66	-	418-116A	418-117	418-104	418-113	418-108

Connettore: C0169

NON RIPARABILE

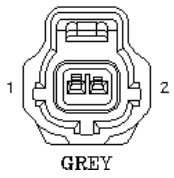

No. Parte: YPC909170

Colore: GREY

Cavità: 2WY

Cablaggio: ENGINE COMPARTMENT HARNESS

Descrizione: Sensore-Temperatura del liquido di raffreddamento motore (ECT) - DV6

Ubicazione: Lato anteriore sinistro del vano motore

Qualifier:

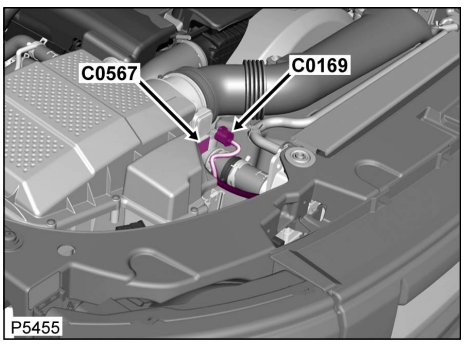

Tabella cavi e informazioni sul kit di manutenzione

CAV	CSA	COL	CCT	DESTN	Cavo precablato	Estrattore	Crimpatrice	Pinza spelafili	Manicotto termorestringente	Manicotto di identificazione	Giunzione
1	0.75D	W	797L	C2274L	418-549-66	-	418-116A	418-117	418-104	418-113	418-108
1	0.75D	W	797R	C2274R	418-549-66	-	418-116A	418-117	418-104	418-113	418-108
2	0.75D	BN	797L	C2274L	418-549-66	-	418-116A	418-117	418-104	418-113	418-108
2	0.75D	BN	797R	C2274R	418-549-66	-	418-116A	418-117	418-104	418-113	418-108

[Cliccare qui per stampare]

Connettore: C0169M

NON RIPARABILE



No. Parte: YPC909170

Colore: GREY

Cavità: 2WY

Cablaggio: ENGINE DIESEL 3.0L HARNESS

Descrizione: Sensore-Temperatura del liquido di raffreddamento motore (ECT) - DV6

Ubicazione: Parte anteriore motore - centrale

Qualifier:

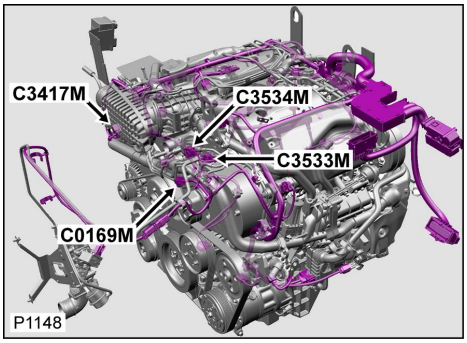

Tabella cavi e informazioni sul kit di manutenzione

CAV	CSA	COL	CCT	DESTN	Cavo precablato	Estrattore	Crimpatrice	Pinza spelafili	Manicotto termorestringente	Manicotto di identificazione	Giunzione
1	0.5	Y	798	C0659M	418-549-66	-	418-116A	418-117	418-104	418-113	418-108
2	0.5	NG	798	C0659M	418-549-66	-	418-116A	418-117	418-104	418-113	418-108

Connettore: C0169M

NON RIPARABILE

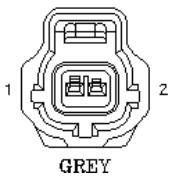

No. Parte: YPC909170

Colore: GREY

Cavità: 2WY

Cablaggio: ENGINE DIESEL 3.0L HARNESS

Descrizione: Sensore-Temperatura del liquido di raffreddamento motore (ECT) - DV6

Ubicazione: Parte anteriore motore - centrale

Qualifier:

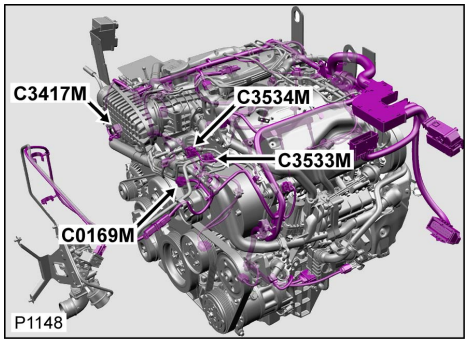

Tabella cavi e informazioni sul kit di manutenzione

CAV	CSA	COL	CCT	DESTN	Cavo precablato	Estrattore	Crimpatrice	Pinza spelafili	Manicotto termorestringente	Manicotto di identificazione	Giunzione
1	0.5	Y	798	C0659M	418-549-66	-	418-116A	418-117	418-104	418-113	418-108
2	0.5	NG	798	C0659M	418-549-66	-	418-116A	418-117	418-104	418-113	418-108

Cliccare qui per stampare

Connettore: C0176H

ALLOGGIAMENTO DEL CONNETTORE RIPARABILE



No. Parte: YPC903430

Colore: GREY

Cavità: 3WY

Cablaggio: ENGINE DIESEL V6 EU4 HARNESS

Descrizione: Sensore-Posizione dell'albero della distribuzione (CMP) - DV6

Ubicazione: Lato sinistro del motore

Qualifier:

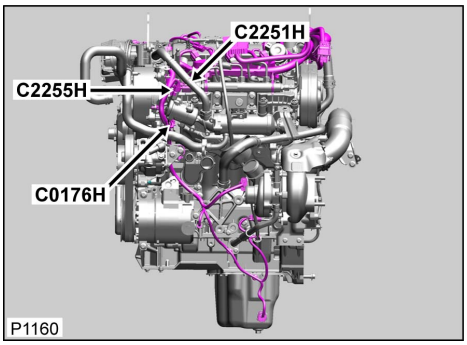

Tabella cavi e informazioni sul kit di manutenzione

CAV	CSA	COL	CCT	DESTN	Cavo precablato	Estrattore	Crimpatrice	Pinza spelafili	Manicotto termorestringente	Manicotto di identificazione	Giunzione
1	0.75	WP	729	C2518H	418-411-09	-	418-116A	418-117	418-104	418-112	418-107
2	0.75	NW	729	C2518H	418-411-09	-	418-116A	418-117	418-104	418-112	418-107
3	0.75	YP	729	C2518H	418-411-09	-	418-116A	418-117	418-104	418-112	418-107

Connettore: C0176H

ALLOGGIAMENTO DEL CONNETTORE RIPARABILE



No. Parte: YPC903430

Colore: GREY

Cavità: 3WY

Cablaggio: ENGINE DIESEL V6 EU4 HARNESS

Descrizione: Sensore-Posizione dell'albero della distribuzione (CMP) - DV6

Ubicazione: Lato sinistro del motore

Qualifier:

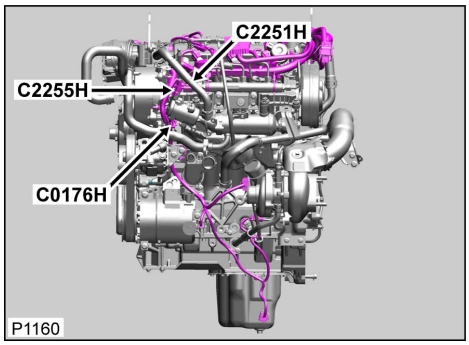

Tabella cavi e informazioni sul kit di manutenzione

CAV	CSA	COL	CCT	DESTN	Cavo precablato	Estrattore	Crimpatrice	Pinza spelafili	Manicotto termorestringente	Manicotto di identificazione	Giunzione
1	0.75	WP	729	C2518H	418-411-09	-	418-116A	418-117	418-104	418-112	418-107
2	0.75	NW	729	C2518H	418-411-09	-	418-116A	418-117	418-104	418-112	418-107
3	0.75	YP	729	C2518H	418-411-09	-	418-116A	418-117	418-104	418-112	418-107

Cliccare qui per stampare

Connettore: C0176M

ALLOGGIAMENTO DEL CONNETTORE RIPARABILE



No. Parte: YPC903430

Colore: GREY

Cavità: 3WY

Cablaggio: ENGINE DIESEL 3.0L HARNESS

Descrizione: Sensore-Posizione dell'albero della distribuzione (CMP) - DV6

Ubicazione: Lato sinistro del motore

Qualifier:

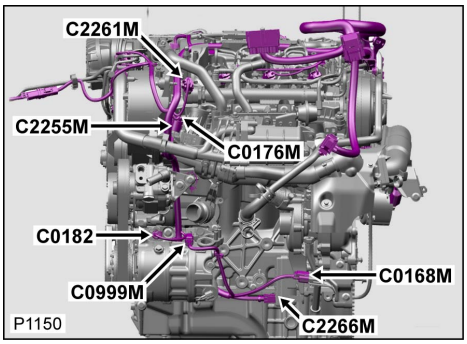

Tabella cavi e informazioni sul kit di manutenzione

CAV	CSA	COL	CCT	DESTN	Cavo precablato	Estrattore	Crimpatrice	Pinza spelafili	Manicotto termorestringente	Manicotto di identificazione	Giunzione
1	0.5	WG	798	C0659M	418-411-09	-	418-116A	418-117	418-104	418-112	418-107
2	0.5	P	798	C0659M	418-411-09	-	418-116A	418-117	418-104	418-112	418-107
3	0.5	SP	798	S/JOINT SJ5	418-411-09	-	418-116A	418-117	418-104	418-112	418-107

Connettore: C0176M

ALLOGGIAMENTO DEL CONNETTORE RIPARABILE



No. Parte: YPC903430

Colore: GREY

Cavità: 3WY

Cablaggio: ENGINE DIESEL 3.0L HARNESS

Descrizione: Sensore-Posizione dell'albero della distribuzione (CMP) - DV6

Ubicazione: Lato sinistro del motore

Qualifier:

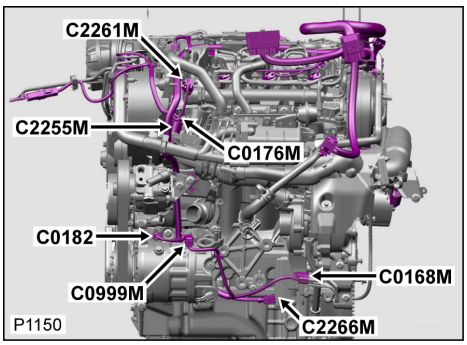

Tabella cavi e informazioni sul kit di manutenzione

CAV	CSA	COL	CCT	DESTN	Cavo precablato	Estrattore	Crimpatrice	Pinza spelafili	Manicotto termorestringente	Manicotto di identificazione	Giunzione
1	0.5	WG	798	C0659M	418-411-09	-	418-116A	418-117	418-104	418-112	418-107
2	0.5	P	798	C0659M	418-411-09	-	418-116A	418-117	418-104	418-112	418-107
3	0.5	SP	798	S/JOINT SJ5	418-411-09	-	418-116A	418-117	418-104	418-112	418-107

[Cliccare qui per stampare]

Connettore: C0179H

NON RIPARABILE

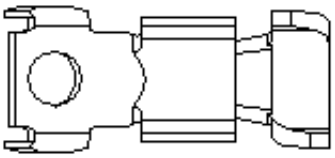

No. Parte: YPG900770

Colore: TIN PLATED

Cavità: 1WY

Cablaggio: ENGINE DIESEL V6 EU4 HARNESS

Descrizione: Motorino d'avviamento - DV6

Ubicazione: Lato destro del motore

Qualifier:

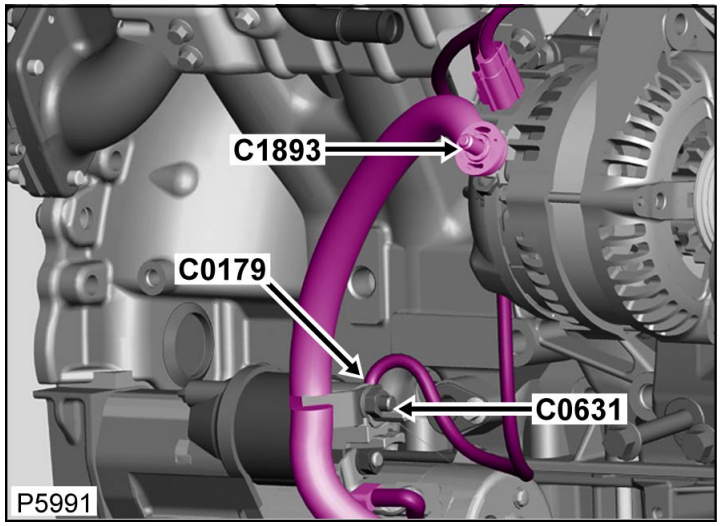

Tabella dei Cavi

CAV	CSA	COL	CCT	DESTN
1	2.5	RB	729	C2273H

Connettore: C0179H

NON RIPARABILE

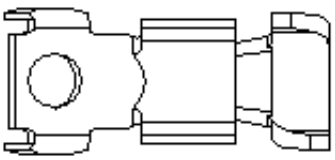

No. Parte: YPG900770

Colore: TIN PLATED

Cavità: 1WY

Cablaggio: ENGINE DIESEL V6 EU4 HARNESS

Descrizione: Motorino d'avviamento - DV6

Ubicazione: Lato destro del motore

Qualifier:

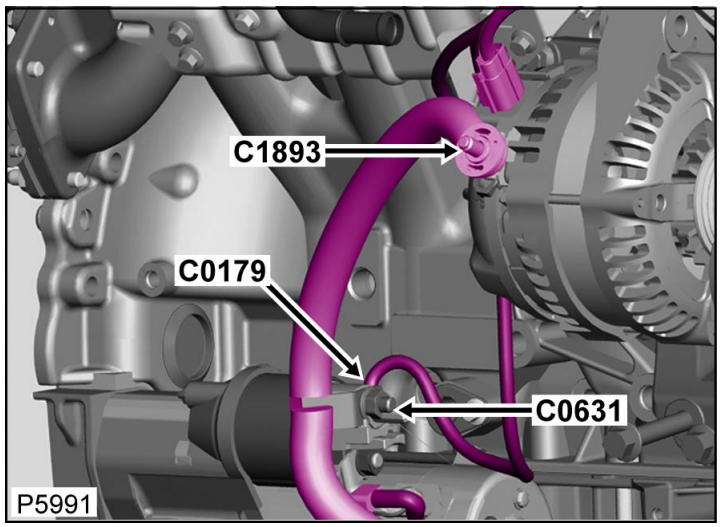

Tabella dei Cavi

CAV	CSA	COL	CCT	DESTN
1	2.5	RB	729	C2273H

[Cliccare qui per stampare]

Connettore: C0179M

NON RIPARABILE

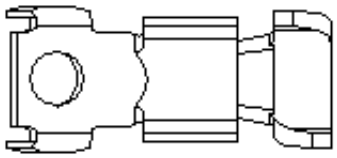

No. Parte: YPG900770

Colore: TIN PLATED

Cavità: 1WY

Cablaggio: ENGINE DIESEL 3.0L HARNESS

Descrizione: Motorino d'avviamento - DV6

Ubicazione: Lato destro del motore

Qualifier:

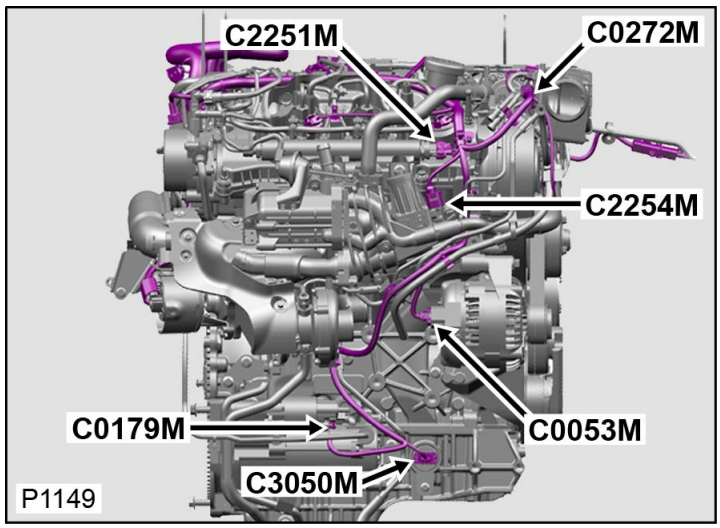

Tabella dei Cavi

CAV	CSA	COL	CCT	DESTN
1	2.5	SO	798	C3069M

Connettore: C0179M

NON RIPARABILE

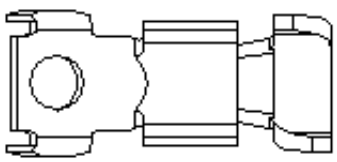

No. Parte: YPG900770

Colore: TIN PLATED

Cavità: 1WY

Cablaggio: ENGINE DIESEL 3.0L HARNESS

Descrizione: Motorino d'avviamento - DV6

Ubicazione: Lato destro del motore

Qualifier:

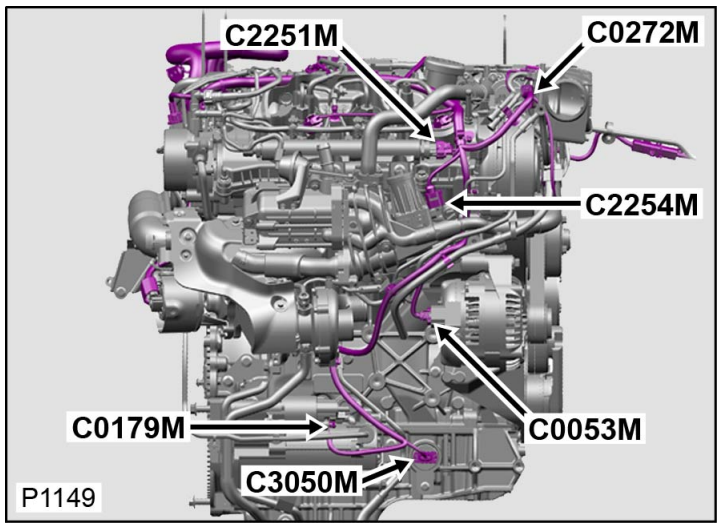

Tabella dei Cavi

CAV	CSA	COL	CCT	DESTN
1	2.5	SO	798	C3069M

Cliccare qui per stampare

Connettore: C0182

NON RIPARABILE



No. Parte: YPC902930

Colore: BLACK

Cavità: 1WY

Cablaggio: ENGINE DIESEL 3.0L HARNESS

Descrizione: Solenoide-Innesto-Compressore (A/C)

Ubicazione: Lato sinistro del motore

Qualifier:

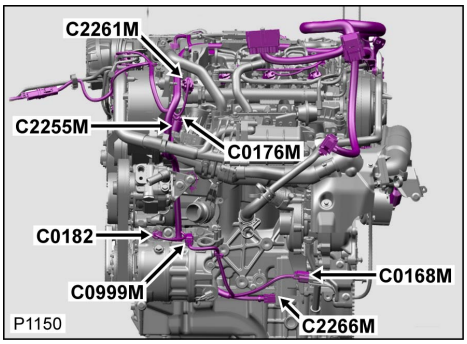

Tabella cavi e informazioni sul kit di manutenzione

CAV	CSA	COL	CCT	DESTN	Cavo precablato	Estrattore	Crimpatrice	Pinza spelafili	Manicotto termorestringente	Manicotto di identificazione	Giunzione
1	0.75	PW	798	C3069M	418-411-09	-	418-116A	418-117	418-104	418-112	418-107

Connettore: C0182

NON RIPARABILE



No. Parte: YPC902930

Colore: BLACK

Cavità: 1WY

Cablaggio: ENGINE DIESEL 3.0L HARNESS

Descrizione: Solenoide-Innesto-Compressore (A/C)

Ubicazione: Lato sinistro del motore

Qualifier:

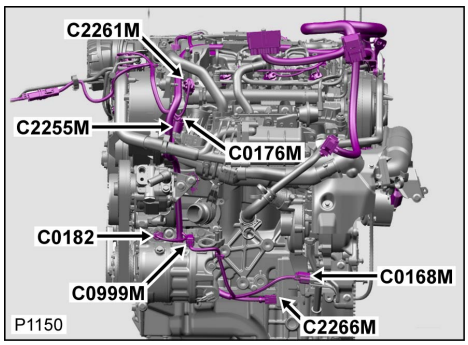

Tabella cavi e informazioni sul kit di manutenzione

CAV	CSA	COL	CCT	DESTN	Cavo precablato	Estrattore	Crimpatrice	Pinza spelafili	Manicotto termorestringente	Manicotto di identificazione	Giunzione
1	0.75	PW	798	C3069M	418-411-09	-	418-116A	418-117	418-104	418-112	418-107

Cliccare qui per stampare

Connettore: C0184H

NON RIPARABILE

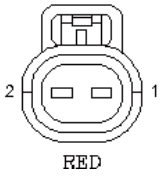

No. Parte: YPC907200

Colore: RED

Cavità: 2WY

Cablaggio: ENGINE DIESEL V6 EU4 HARNESS

Descrizione: Sensore-Temperatura-Collettore del carburante - DV6

Ubicazione: Sopra il motore

Qualifier:

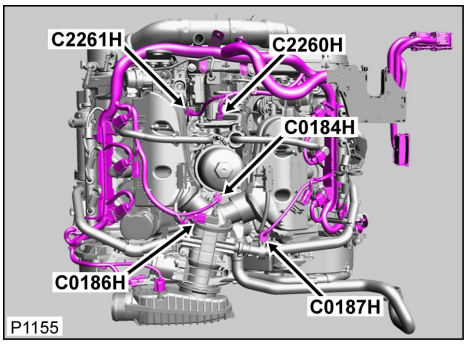

Tabella cavi e informazioni sul kit di manutenzione

CAV	CSA	COL	CCT	DESTN	Cavo precablato	Estrattore	Crimpatrice	Pinza spelafili	Manicotto termorestringente	Manicotto di identificazione	Giunzione
1	0.75	WU	729	C2518H	418-411-58	-	418-116A	418-117	418-104	418-112	418-107
2	0.75	NU	729	S/JOINT SJ3	418-411-58	-	418-116A	418-117	418-104	418-112	418-107

Connettore: C0184H

NON RIPARABILE

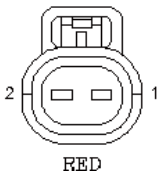

No. Parte: YPC907200

Colore: RED

Cavità: 2WY

Cablaggio: ENGINE DIESEL V6 EU4 HARNESS

Descrizione: Sensore-Temperatura-Collettore del carburante - DV6

Ubicazione: Sopra il motore

Qualifier:

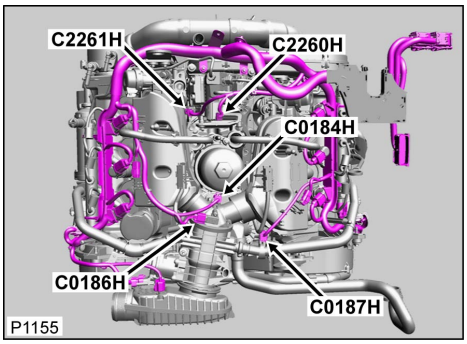

Tabella cavi e informazioni sul kit di manutenzione

CAV	CSA	COL	CCT	DESTN	Cavo precablato	Estrattore	Crimpatrice	Pinza spelafili	Manicotto termorestringente	Manicotto di identificazione	Giunzione
1	0.75	WU	729	C2518H	418-411-58	-	418-116A	418-117	418-104	418-112	418-107
2	0.75	NU	729	S/JOINT SJ3	418-411-58	-	418-116A	418-117	418-104	418-112	418-107

[Cliccare qui per stampare]

Connettore: C0184M

NON RIPARABILE

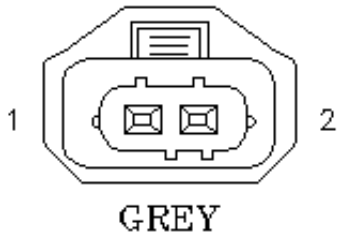

No. Parte: YPC913410

Colore: GREY

Cavità: 2WY

Cablaggio: ENGINE DIESEL 3.0L HARNESS

Descrizione: Sensore-Temperatura-Collettore del carburante - DV6

Ubicazione: Sopra il motore

Qualifier:

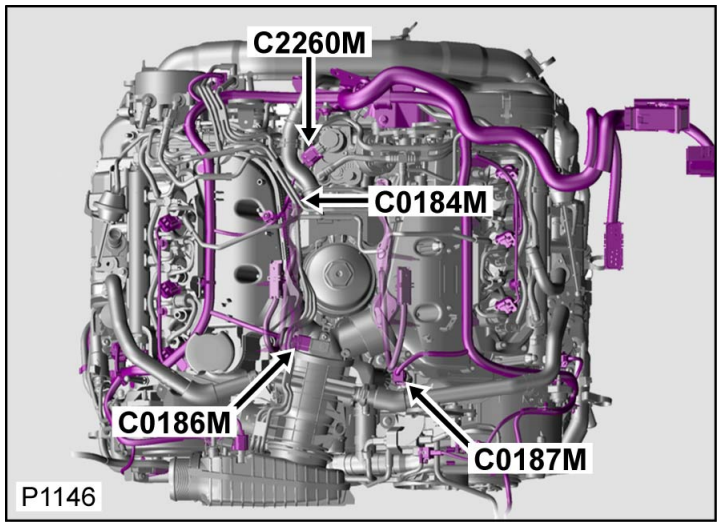

Tabella dei Cavi

CAV	CSA	COL	CCT	DESTN
1	0.5	G	798	C0659M
2	0.5	PW	798	C0659M

Connettore: C0184M

NON RIPARABILE

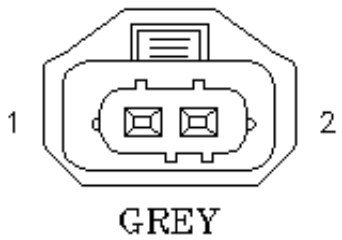

No. Parte: YPC913410

Colore: GREY

Cavità: 2WY

Cablaggio: ENGINE DIESEL 3.0L HARNESS

Descrizione: Sensore-Temperatura-Collettore del carburante - DV6

Ubicazione: Sopra il motore

Qualifier:

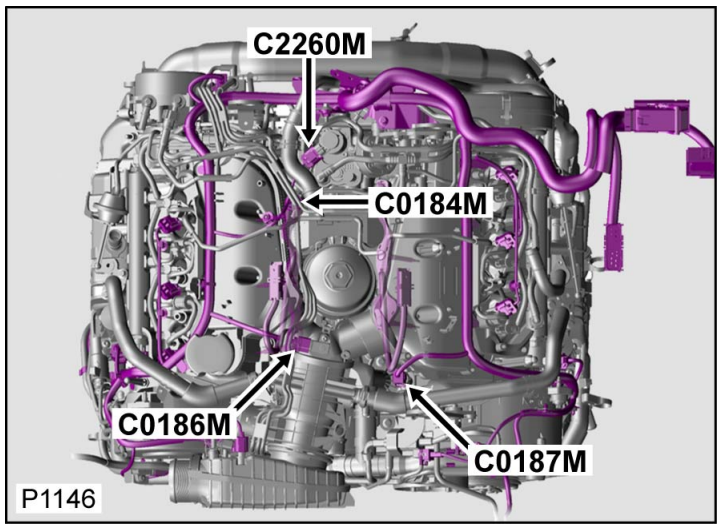

Tabella dei Cavi

CAV	CSA	COL	CCT	DESTN
1	0.5	G	798	C0659M
2	0.5	PW	798	C0659M

[Cliccare qui per stampare]

Connettore: C0186H

NON RIPARABILE

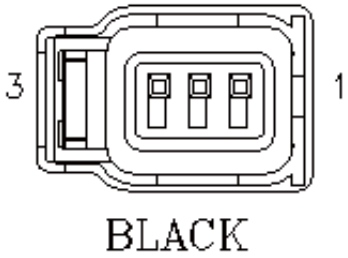

No. Parte: YPC909100

Colore: BLACK

Cavità: 3WY

Cablaggio: ENGINE DIESEL V6 EU4 HARNESS

Descrizione: Sensore-Pressione assoluta nel collettore (MAP) - DV6

Ubicazione: Sopra il motore

Qualifier:

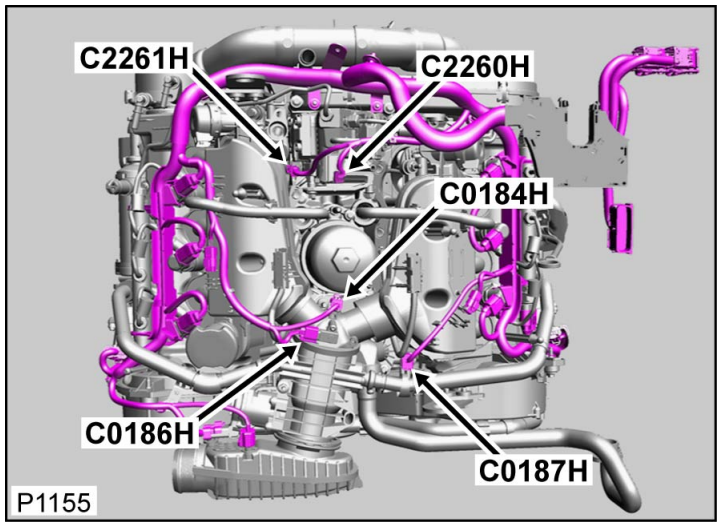

Tabella dei Cavi

CAV	CSA	COL	CCT	DESTN
1	0.5	YG	729	S/JOINT SJ2
2	0.5	WG	729	C2518H
3	0.5	NG	729	S/JOINT SJ4

Connettore: C0186H

NON RIPARABILE

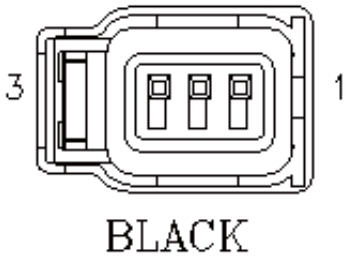

No. Parte: YPC909100

Colore: BLACK

Cavità: 3WY

Cablaggio: ENGINE DIESEL V6 EU4 HARNESS

Descrizione: Sensore-Pressione assoluta nel collettore (MAP) - DV6

Ubicazione: Sopra il motore

Qualifier:

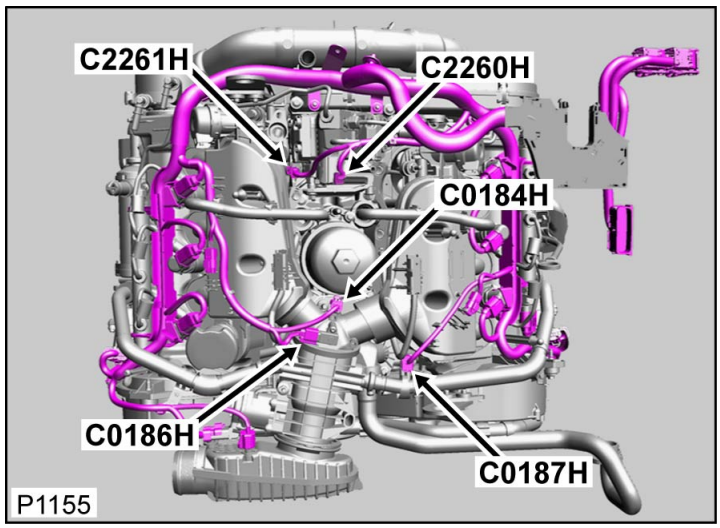

Tabella dei Cavi

CAV	CSA	COL	CCT	DESTN

1	0.5	YG	729	S/JOINT SJ2
2	0.5	WG	729	C2518H
3	0.5	NG	729	S/JOINT SJ4

[Cliccare qui per stampare]

Connettore: C0186M

NON RIPARABILE

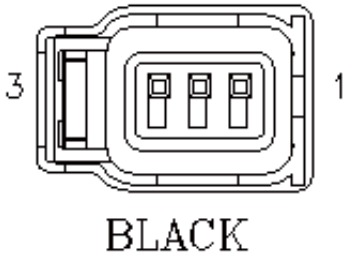

No. Parte: YPC909100

Colore: BLACK

Cavità: 3WY

Cablaggio: ENGINE DIESEL 3.0L HARNESS

Descrizione: Sensore-Pressione assoluta nel collettore (MAP) - DV6

Ubicazione: Sopra il motore

Qualifier:

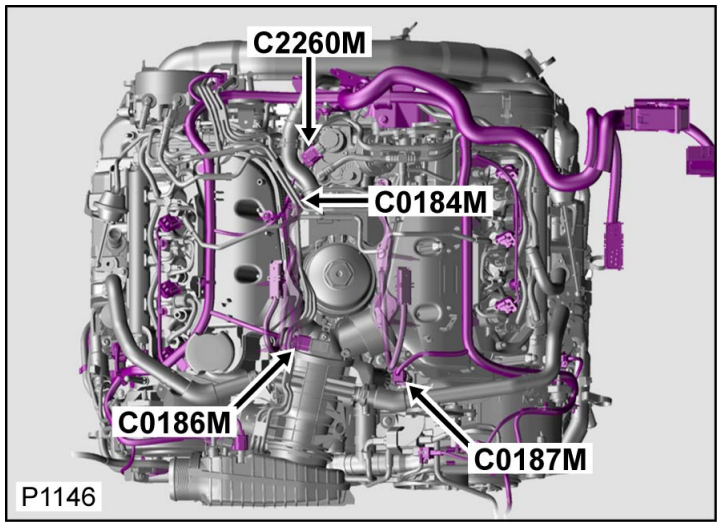

Tabella dei Cavi

CAV	CSA	COL	CCT	DESTN
1	0.5	NG	798	C0659M
2	0.5	UG	798	C0659M
3	0.5	Y	798	S/JOINT SJ4

Connettore: C0186M

NON RIPARABILE

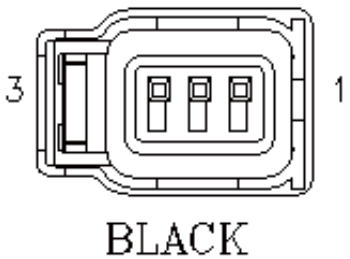

No. Parte: YPC909100

Colore: BLACK

Cavità: 3WY

Cablaggio: ENGINE DIESEL 3.0L HARNESS

Descrizione: Sensore-Pressione assoluta nel collettore (MAP) - DV6

Ubicazione: Sopra il motore

Qualifier:

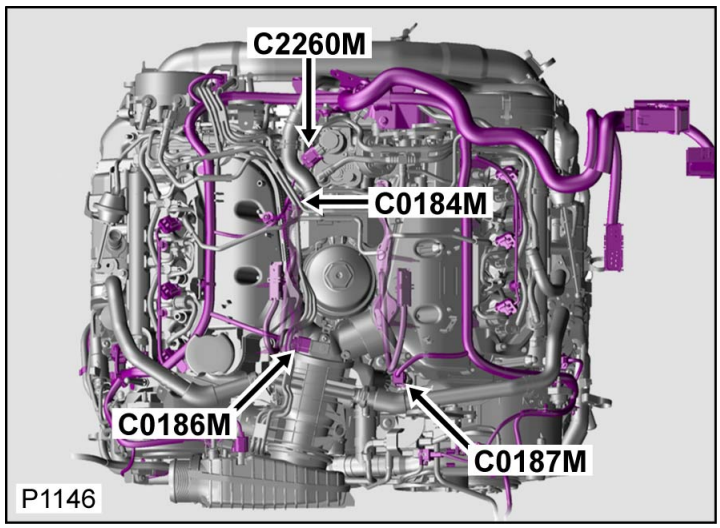

Tabella dei Cavi

CAV	CSA	COL	CCT	DESTN
1	0.5	NG	798	C0659M

2	0.5	UG	798	C0659M
3	0.5	Y	798	S/JOINT SJ4

[Cliccare qui per stampare]

Connettore: C0187H

ALLOGGIAMENTO DEL CONNETTORE RIPARABILE

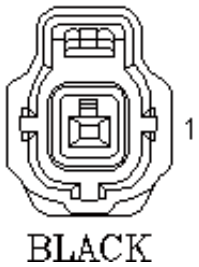

No. Parte: YPC909180

Colore: BLACK

Cavità: 1WY

Cablaggio: ENGINE DIESEL V6 EU4 HARNESS

Descrizione: Interruttore-Pressione dell'olio - DV6

Ubicazione: Sopra il motore

Qualifier:

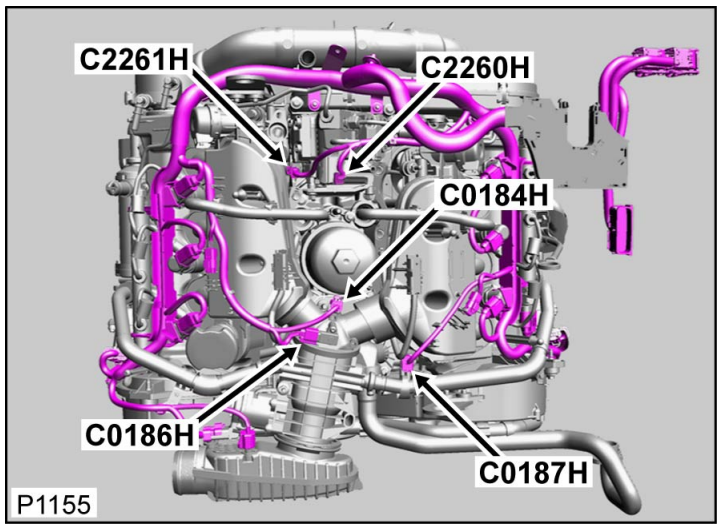

Tabella dei Cavi

CAV	CSA	COL	CCT	DESTN
1	0.75	BG	729	C2273H

Connettore: C0187H

ALLOGGIAMENTO DEL CONNETTORE RIPARABILE

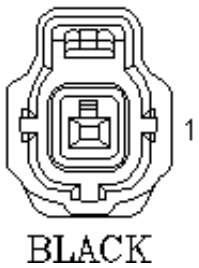

No. Parte: YPC909180

Colore: BLACK

Cavità: 1WY

Cablaggio: ENGINE DIESEL V6 EU4 HARNESS

Descrizione: Interruttore-Pressione dell'olio - DV6

Ubicazione: Sopra il motore

Qualifier:

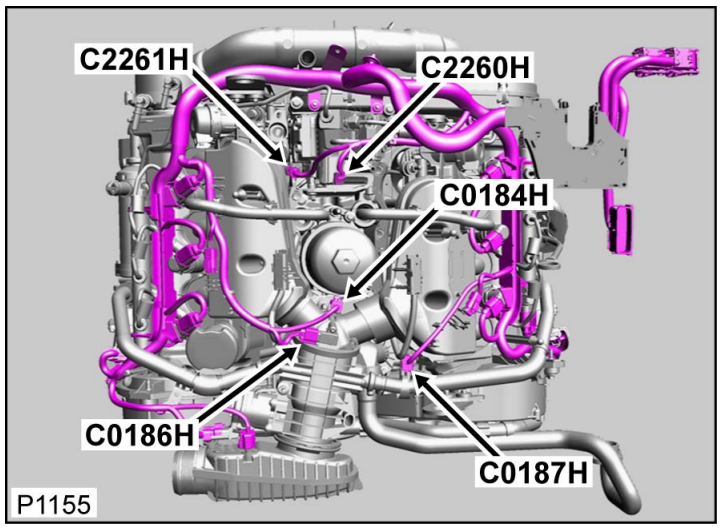

Tabella dei Cavi

CAV	CSA	COL	CCT	DESTN
1	0.75	BG	729	C2273H

[Cliccare qui per stampare]

Connettore: C0187M

ALLOGGIAMENTO DEL CONNETTORE RIPARABILE

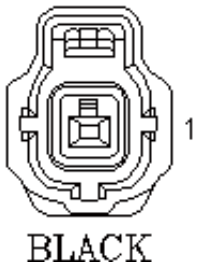

No. Parte: YPC909180

Colore: BLACK

Cavità: 1WY

Cablaggio: ENGINE DIESEL 3.0L HARNESS

Descrizione: Interruttore-Pressione dell'olio - DV6

Ubicazione: Sopra il motore

Qualifier:

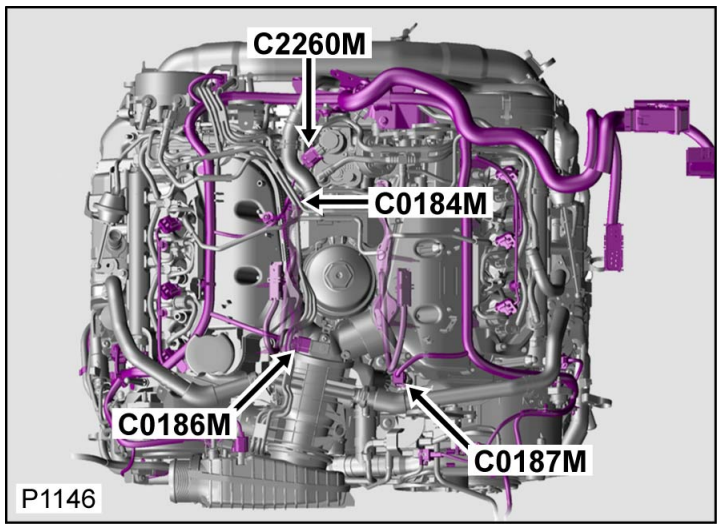

Tabella dei Cavi

CAV	CSA	COL	CCT	DESTN
1	0.75	S	798	C3069M

Connettore: C0187M

ALLOGGIAMENTO DEL CONNETTORE RIPARABILE

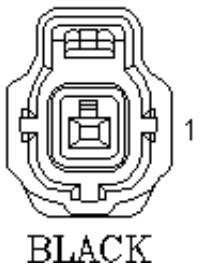

No. Parte: YPC909180

Colore: BLACK

Cavità: 1WY

Cablaggio: ENGINE DIESEL 3.0L HARNESS

Descrizione: Interruttore-Pressione dell'olio - DV6

Ubicazione: Sopra il motore

Qualifier:

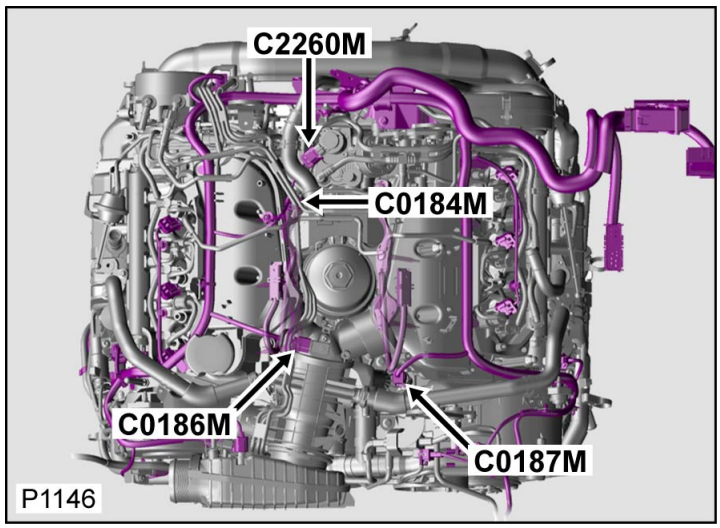

Tabella dei Cavi

CAV	CSA	COL	CCT	DESTN
1	0.75	S	798	C3069M

Cliccare qui per stampare

Connettore: C0189L

NON RIPARABILE

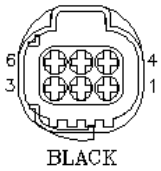

No. Parte: YPC803140

Colore: BLACK

Cavità: 6WY

Cablaggio: ENGINE COMPARTMENT HARNESS

Descrizione: ECU-Candeletta ad incandescenza

Ubicazione: Lato guida del vano motore

Qualifier:

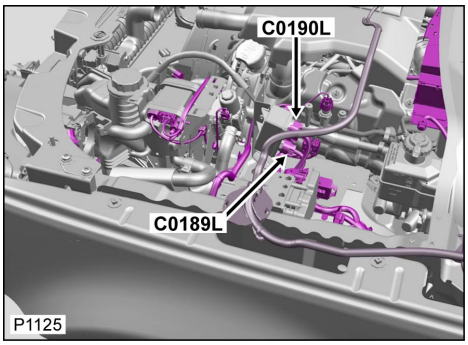

Tabella cavi e informazioni sul kit di manutenzione

CAV	CSA	COL	CCT	DESTN	Cavo precablato	Estrattore	Crimpatrice	Pinza spelafili	Manicotto termorestringente	Manicotto di identificazione	Giunzione
1	1.5D	NU	798L	C3476	418-411-68	-	418-116A	418-117	418-104	418-112	418-107
2	1.5D	GW	798L	C2581	418-411-68	-	418-116A	418-117	418-104	418-112	418-107
3	1.5D	SP	798L	C3476	418-411-68	-	418-116A	418-117	418-104	418-112	418-107
4	1.5D	PW	798L	C3476	418-411-68	-	418-116A	418-117	418-104	418-112	418-107
5	1.5D	WN	798L	C2581	418-411-68	-	418-116A	418-117	418-104	418-112	418-107
6	1.5D	YU	798L	C2581	418-411-68	-	418-116A	418-117	418-104	418-112	418-107

Connettore: C0189L

NON RIPARABILE

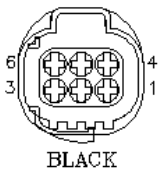

No. Parte: YPC803140

Colore: BLACK

Cavità: 6WY

Cablaggio: ENGINE COMPARTMENT HARNESS

Descrizione: ECU-Candeletta ad incandescenza

Ubicazione: Lato guida del vano motore

Qualifier:

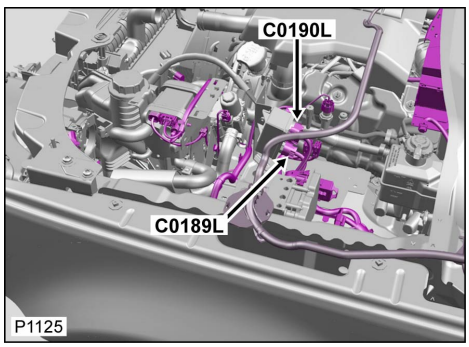

Tabella cavi e informazioni sul kit di manutenzione

CAV	CSA	COL	CCT	DESTN	Cavo precablato	Estrattore	Crimpatrice	Pinza spelafili	Manicotto termorestringente	Manicotto di identificazione	Giunzione
1	1.5D	NU	798L	C3476	418-411-68	-	418-116A	418-117	418-104	418-112	418-107
2	1.5D	GW	798L	C2581	418-411-68	-	418-116A	418-117	418-104	418-112	418-107
3	1.5D	SP	798L	C3476	418-411-68	-	418-116A	418-117	418-104	418-112	418-107
4	1.5D	PW	798L	C3476	418-411-68	-	418-116A	418-117	418-104	418-112	418-107
5	1.5D	WN	798L	C2581	418-411-68	-	418-116A	418-117	418-104	418-112	418-107
6	1.5D	YU	798L	C2581	418-411-68	-	418-116A	418-117	418-104	418-112	418-107

Cliccare qui per stampare

Connettore: C0189R

NON RIPARABILE

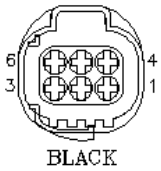

No. Parte: YPC803140

Colore: BLACK

Cavità: 6WY

Cablaggio: ENGINE COMPARTMENT HARNESS

Descrizione: ECU-Candeletta ad incandescenza

Ubicazione: Lato guida del vano motore

Qualifier:

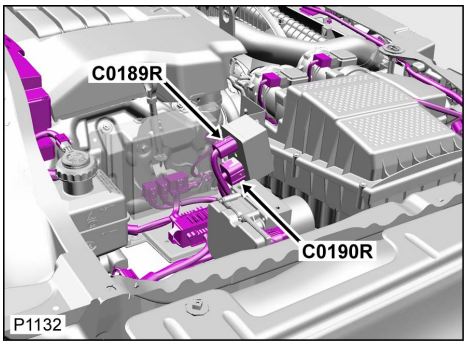

Tabella cavi e informazioni sul kit di manutenzione

CAV	CSA	COL	CCT	DESTN	Cavo precablato	Estrattore	Crimpatrice	Pinza spelafili	Manicotto termorestringente	Manicotto di identificazione	Giunzione
1	1.5D	NU	798R	C3476	418-411-68	-	418-116A	418-117	418-104	418-112	418-107
2	1.5D	GW	798R	C2581	418-411-68	-	418-116A	418-117	418-104	418-112	418-107
3	1.5D	SP	798R	C3476	418-411-68	-	418-116A	418-117	418-104	418-112	418-107
4	1.5D	PW	798R	C3476	418-411-68	-	418-116A	418-117	418-104	418-112	418-107
5	1.5D	WN	798R	C2581	418-411-68	-	418-116A	418-117	418-104	418-112	418-107
6	1.5D	YU	798R	C2581	418-411-68	-	418-116A	418-117	418-104	418-112	418-107

Connettore: C0189R

NON RIPARABILE

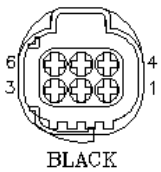

No. Parte: YPC803140

Colore: BLACK

Cavità: 6WY

Cablaggio: ENGINE COMPARTMENT HARNESS

Descrizione: ECU-Candeletta ad incandescenza

Ubicazione: Lato guida del vano motore

Qualifier:

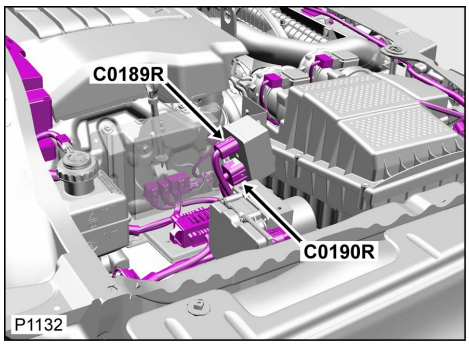

Tabella cavi e informazioni sul kit di manutenzione

CAV	CSA	COL	CCT	DESTN	Cavo precablato	Estrattore	Crimpatrice	Pinza spelafili	Manicotto termorestringente	Manicotto di identificazione	Giunzione
1	1.5D	NU	798R	C3476	418-411-68	-	418-116A	418-117	418-104	418-112	418-107
2	1.5D	GW	798R	C2581	418-411-68	-	418-116A	418-117	418-104	418-112	418-107
3	1.5D	SP	798R	C3476	418-411-68	-	418-116A	418-117	418-104	418-112	418-107
4	1.5D	PW	798R	C3476	418-411-68	-	418-116A	418-117	418-104	418-112	418-107
5	1.5D	WN	798R	C2581	418-411-68	-	418-116A	418-117	418-104	418-112	418-107
6	1.5D	YU	798R	C2581	418-411-68	-	418-116A	418-117	418-104	418-112	418-107

Cliccare qui per stampare

Connettore: C0190L
NON RIPARABILE

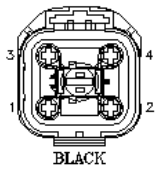

No. Parte: YPC803090
Colore: BLACK
Cavità: 5WY
Cablaggio: ENGINE COMPARTMENT HARNESS

Descrizione: ECU-Candeletta ad incandescenza
Ubicazione: Lato guida del vano motore
Qualifier:

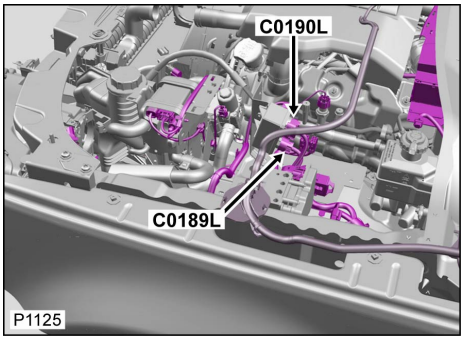

Tabella cavi e informazioni sul kit di manutenzione

CAV	CSA	COL	CCT	DESTN	Cavo precablato	Estrattore	Crimpatrice	Pinza spelafili	Manicotto termorestringente	Manicotto di identificazione	Giunzione
1	0.75D	WG	798L	C0658L	418-411-68	-	418-116A	418-117	418-104	418-112	418-107
2	0.75D	NP	798L	C0658L	418-411-68	-	418-116A	418-117	418-104	418-112	418-107
3	0.75D	WO	798L	S/JOINT SJ867	418-411-68	-	418-116A	418-117	418-104	418-112	418-107
4	0.75D	UN	798L	S/JOINT SJ868	418-411-68	-	418-116A	418-117	418-104	418-112	418-107
5	6.0D	YR	798L	C0570L	-	-	-	-	-	-	-

Connettore: C0190L
NON RIPARABILE

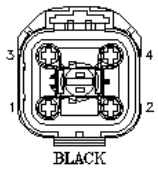

No. Parte: YPC803090
Colore: BLACK
Cavità: 5WY
Cablaggio: ENGINE COMPARTMENT HARNESS

Descrizione: ECU-Candeletta ad incandescenza
Ubicazione: Lato guida del vano motore
Qualifier:

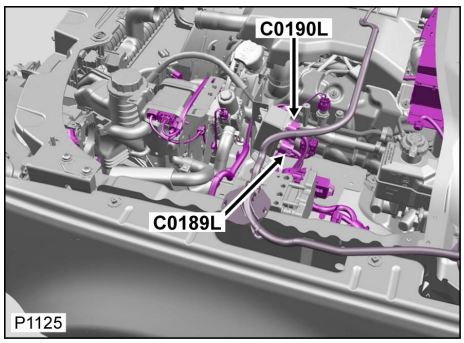

Tabella cavi e informazioni sul kit di manutenzione

CAV	CSA	COL	CCT	DESTN	Cavo precablato	Estrattore	Crimpatrice	Pinza spelafili	Manicotto termorestringente	Manicotto di identificazione	Giunzione
1	0.75D	WG	798L	C0658L	418-411-68	-	418-116A	418-117	418-104	418-112	418-107
2	0.75D	NP	798L	C0658L	418-411-68	-	418-116A	418-117	418-104	418-112	418-107
3	0.75D	WO	798L	S/JOINT SJ867	418-411-68	-	418-116A	418-117	418-104	418-112	418-107
4	0.75D	UN	798L	S/JOINT SJ868	418-411-68	-	418-116A	418-117	418-104	418-112	418-107
5	6.0D	YR	798L	C0570L	-	-	-	-	-	-	-

Cliccare qui per stampare

Connettore: C0190R
NON RIPARABILE

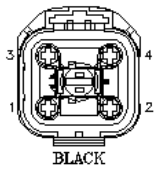

No. Parte: YPC803090
Colore: BLACK
Cavità: 5WY
Cablaggio: ENGINE COMPARTMENT HARNESS

Descrizione: ECU-Candeletta ad incandescenza
Ubicazione: Lato guida del vano motore
Qualifier:

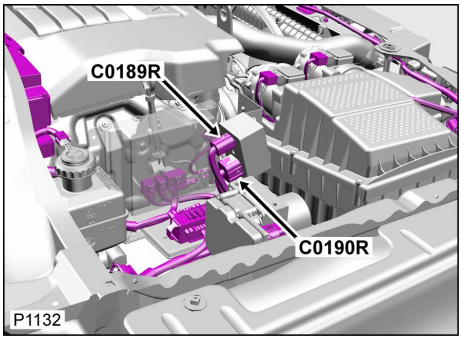

Tabella cavi e informazioni sul kit di manutenzione

CAV	CSA	COL	CCT	DESTN	Cavo precablato	Estrattore	Crimpatrice	Pinza spelafili	Manicotto termorestringente	Manicotto di identificazione	Giunzione
1	0.75D	WG	798R	C0658R	418-411-68	-	418-116A	418-117	418-104	418-112	418-107
2	0.75D	NP	798R	C0658R	418-411-68	-	418-116A	418-117	418-104	418-112	418-107
3	0.75D	WO	798R	S/JOINT SJ1867	418-411-68	-	418-116A	418-117	418-104	418-112	418-107
4	0.75D	UN	798R	S/JOINT SJ1868	418-411-68	-	418-116A	418-117	418-104	418-112	418-107
5	6.0D	YR	798R	C0570R	-	-	-	-	-	-	-

Connettore: C0190R
NON RIPARABILE

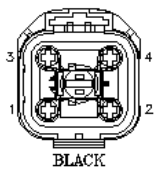

No. Parte: YPC803090
Colore: BLACK
Cavità: 5WY
Cablaggio: ENGINE COMPARTMENT HARNESS

Descrizione: ECU-Candeletta ad incandescenza
Ubicazione: Lato guida del vano motore
Qualifier:

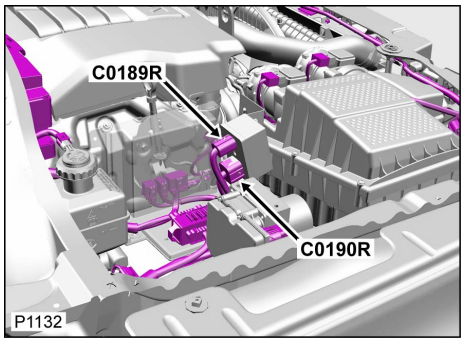

Tabella cavi e informazioni sul kit di manutenzione

CAV	CSA	COL	CCT	DESTN	Cavo precablato	Estrattore	Crimpatrice	Pinza spelafili	Manicotto termorestringente	Manicotto di identificazione	Giunzione
1	0.75D	WG	798R	C0658R	418-411-68	-	418-116A	418-117	418-104	418-112	418-107
2	0.75D	NP	798R	C0658R	418-411-68	-	418-116A	418-117	418-104	418-112	418-107
3	0.75D	WO	798R	S/JOINT SJ1867	418-411-68	-	418-116A	418-117	418-104	418-112	418-107
4	0.75D	UN	798R	S/JOINT SJ1868	418-411-68	-	418-116A	418-117	418-104	418-112	418-107
5	6.0D	YR	798R	C0570R	-	-	-	-	-	-	-

[Cliccare qui per stampare]

Connettore: C0192

NON RIPARABILE

Descrizione: Batteria - DV6

Ubicazione: Lato passeggero del vano motore

Qualifier:

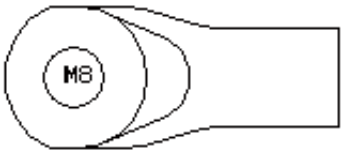



No. Parte: YPG800200

Colore: TIN PLATED

Cavità: 1WY

Cablaggio: BATTERY POSITIVE DIESEL V6 2.7L LHD HARNESS

Tabella dei Cavi

CAV	CSA	COL	CCT	DESTN
1	50.0T	R	ALL	C0631

Connettore: C0192

NON RIPARABILE

Descrizione: Batteria - DV6

Ubicazione: Lato passeggero del vano motore

Qualifier:

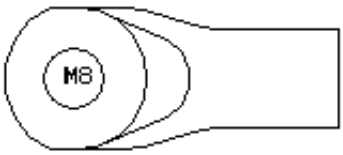



No. Parte: YPG800200

Colore: TIN PLATED

Cavità: 1WY

Cablaggio: BATTERY POSITIVE DIESEL V6 2.7L LHD HARNESS

Tabella dei Cavi

CAV	CSA	COL	CCT	DESTN
1	50.0T	R	ALL	C0631

[Cliccare qui per stampare]

Connettore: C0192

NON RIPARABILE

Descrizione: Batteria - DV6

Ubicazione: Lato passeggero del vano motore

Qualifier:

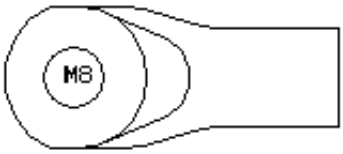



No. Parte: YPG800200

Colore: TIN PLATED

Cavità: 1WY

Cablaggio: BATTERY POSITIVE DIESEL V6 3.0L LHD HARNESS

Tabella dei Cavi

CAV	CSA	COL	CCT	DESTN
1	50.0T	R	ALL	C0178

Connettore: C0192

NON RIPARABILE

Descrizione: Batteria - DV6

Ubicazione: Lato passeggero del vano motore

Qualifier:

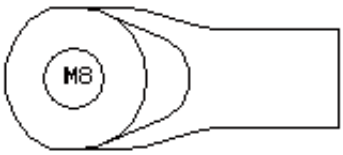



No. Parte: YPG800200

Colore: TIN PLATED

Cavità: 1WY

Cablaggio: BATTERY POSITIVE DIESEL V6 3.0L LHD HARNESS

Tabella dei Cavi

CAV	CSA	COL	CCT	DESTN
1	50.0T	R	ALL	C0178

Cliccare qui per stampare

Connettore: C0193

NON RIPARABILE

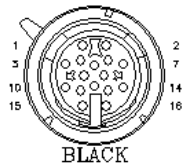

No. Parte: YPC501330

Colore: BLACK

Cavità: 16WY

Cablaggio: TRANSMISSION AUTO-PETROL HARNESS

Descrizione: Mechatronic-Cambio automatico

Ubicazione: Lato destro della scatola cambio

Qualifier:

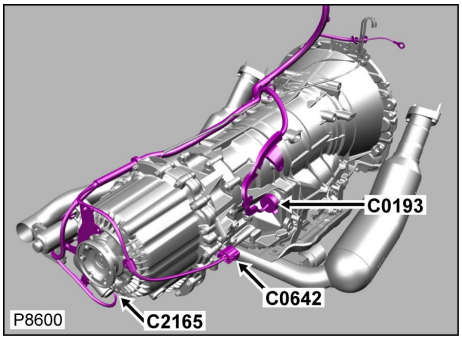

Tabella cavi e informazioni sul kit di manutenzione

CAV	CSA	COL	CCT	DESTN	Cavo precablato	Estrattore	Crimpatrice	Pinza spelafili	Manicotto termorestringente	Manicotto di identificazione	Giunzione
1	0.5H	BG	282L	C3425L	418-549-58	-	418-116A	418-117	418-104	418-112	418-107
1	0.5H	BG	282R	C3425R	418-549-58	-	418-116A	418-117	418-104	418-112	418-107
2	0.5H	YB	282	S/JOINT SJ721	418-549-58	-	418-116A	418-117	418-104	418-112	418-107
4	0.5H	N	282L	C3425L	418-549-58	-	418-116A	418-117	418-104	418-112	418-107
4	0.5H	N	282R	C3425R	418-549-58	-	418-116A	418-117	418-104	418-112	418-107
5	0.5H	Y	282L	C3425L	418-549-58	-	418-116A	418-117	418-104	418-112	418-107
5	0.5H	Y	282R	C3425R	418-549-58	-	418-116A	418-117	418-104	418-112	418-107
6	0.5H	YN	282	S/JOINT SJ720	418-549-58	-	418-116A	418-117	418-104	418-112	418-107
7	0.5H	R	282L	C3425L	418-549-58	-	418-116A	418-117	418-104	418-112	418-107
7	0.5H	R	282R	C3425R	418-549-58	-	418-116A	418-117	418-104	418-112	418-107
9	0.75H	R	282L	C3427L	418-072	-	418-116A	418-117	-	418-112	418-107
9	0.75H	R	282R	C3427R	418-072	-	418-116A	418-117	-	418-112	418-107
10	0.5H	GO	282L	C3427L	418-549-58	-	418-116A	418-117	418-104	418-112	418-107
10	0.5H	GO	282R	C3427R	418-549-58	-	418-116A	418-117	418-104	418-112	418-107
11	0.5H	Y	282L	C3425L	418-549-58	-	418-116A	418-117	418-104	418-112	418-107
11	0.5H	Y	282R	C3425R	418-549-58	-	418-116A	418-117	418-104	418-112	418-107
12	0.5H	G	282L	C3425L	418-549-58	-	418-116A	418-117	418-104	418-112	418-107
12	0.5H	G	282R	C3425R	418-549-58	-	418-116A	418-117	418-104	418-112	418-107
13	1.0H	B	282	S/JOINT SJ8409	418-072	-	418-116A	418-117	-	418-112	418-107
14	1.0H	PY	282L	C3427L	418-072	-	418-116A	418-117	-	418-112	418-107

14	1.0H	PY	282R	C3427R	418-072	-	418-116A	418-117	-	418-112	418-107
16	1.0H	B	282	S/JOINT SJ8409	418-072	-	418-116A	418-117	-	418-112	418-107

Connettore: C0193
NON RIPARABILE

Descrizione: Mechatronic-Cambio automatico
Ubicazione: Lato destro della scatola cambio
Qualifier:

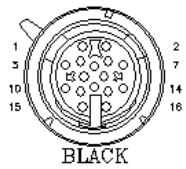

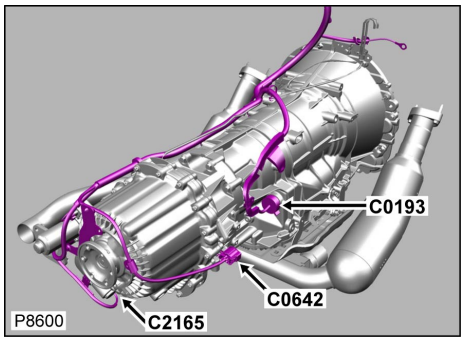

No. Parte: YPC501330
Colore: BLACK
Cavità: 16WY
Cablaggio: TRANSMISSION AUTO-PETROL HARNESS

Tabella cavi e informazioni sul kit di manutenzione

CAV	CSA	COL	CCT	DESTN	Cavo precablato	Estrattore	Crimpatrice	Pinza spelafili	Manicotto termorestringente	Manicotto di identificazione	Giunzione
1	0.5H	BG	282L	C3425L	418-549-58	-	418-116A	418-117	418-104	418-112	418-107
1	0.5H	BG	282R	C3425R	418-549-58	-	418-116A	418-117	418-104	418-112	418-107
2	0.5H	YB	282	S/JOINT SJ721	418-549-58	-	418-116A	418-117	418-104	418-112	418-107
4	0.5H	N	282L	C3425L	418-549-58	-	418-116A	418-117	418-104	418-112	418-107
4	0.5H	N	282R	C3425R	418-549-58	-	418-116A	418-117	418-104	418-112	418-107
5	0.5H	Y	282L	C3425L	418-549-58	-	418-116A	418-117	418-104	418-112	418-107
5	0.5H	Y	282R	C3425R	418-549-58	-	418-116A	418-117	418-104	418-112	418-107
6	0.5H	YN	282	S/JOINT SJ720	418-549-58	-	418-116A	418-117	418-104	418-112	418-107
7	0.5H	R	282L	C3425L	418-549-58	-	418-116A	418-117	418-104	418-112	418-107
7	0.5H	R	282R	C3425R	418-549-58	-	418-116A	418-117	418-104	418-112	418-107
9	0.75H	R	282L	C3427L	418-072	-	418-116A	418-117	-	418-112	418-107
9	0.75H	R	282R	C3427R	418-072	-	418-116A	418-117	-	418-112	418-107
10	0.5H	GO	282L	C3427L	418-549-58	-	418-116A	418-117	418-104	418-112	418-107
10	0.5H	GO	282R	C3427R	418-549-58	-	418-116A	418-117	418-104	418-112	418-107
11	0.5H	Y	282L	C3425L	418-549-58	-	418-116A	418-117	418-104	418-112	418-107
11	0.5H	Y	282R	C3425R	418-549-58	-	418-116A	418-117	418-104	418-112	418-107
12	0.5H	G	282L	C3425L	418-549-58	-	418-116A	418-117	418-104	418-112	418-107
12	0.5H	G	282R	C3425R	418-549-58	-	418-116A	418-117	418-104	418-112	418-107
				S/JOINT							

13	1.0H	B	282	SJ8409	418-072	-	418-116A	418-117	-	418-112	418-107
14	1.0H	PY	282L	C3427L	418-072	-	418-116A	418-117	-	418-112	418-107
14	1.0H	PY	282R	C3427R	418-072	-	418-116A	418-117	-	418-112	418-107
16	1.0H	B	282	S/JOINT SJ8409	418-072	-	418-116A	418-117	-	418-112	418-107

[Cliccare qui per stampare]

Connettore: C0205

ALLOGGIAMENTO DEL CONNETTORE RIPARABILE



No. Parte: YPC800650

Colore: BLACK

Cavità: 2WY

Cablaggio: ENGINE PETROL HARNESS

Descrizione: Pompa 2-Alta pressione carburante

Ubicazione: Lato destro del motore

Qualifier:

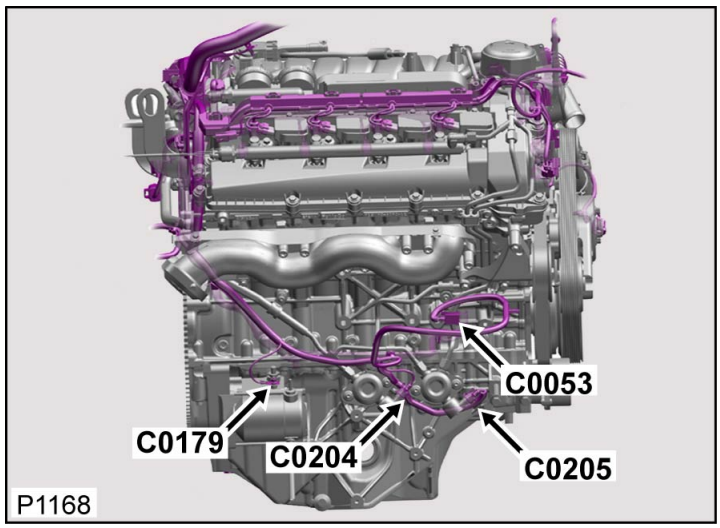

Tabella dei Cavi

CAV	CSA	COL	CCT	DESTN
1	1.0	GU	ALL	C0634
2	1.0	WN	ALL	C0634

Connettore: C0205

ALLOGGIAMENTO DEL CONNETTORE RIPARABILE

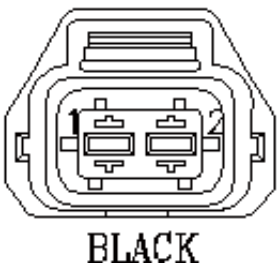

No. Parte: YPC800650

Colore: BLACK

Cavità: 2WY

Cablaggio: ENGINE PETROL HARNESS

Descrizione: Pompa 2-Alta pressione carburante

Ubicazione: Lato destro del motore

Qualifier:

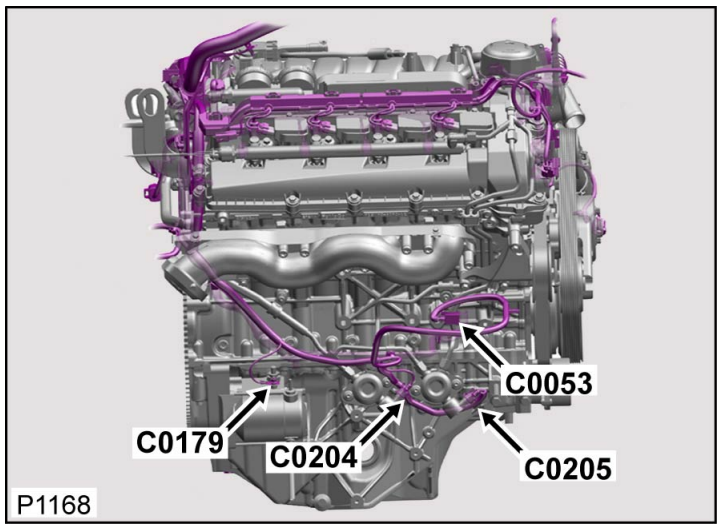

Tabella dei Cavi

CAV	CSA	COL	CCT	DESTN
1	1.0	GU	ALL	C0634
2	1.0	WN	ALL	C0634

Cliccare qui per stampare

Connettore: C0223L

ALLOGGIAMENTO DEL CONNETTORE RIPARABILE

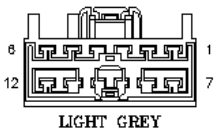

No. Parte: YPC500580

Colore: LIGHT GREY

Cavità: 12WY

Cablaggio: FACIA COMPOSITE HARNESS

Descrizione: Cablaggio della plancia al cablaggio principale

Ubicazione: Montante 'A' lato sinistro

Qualifier:

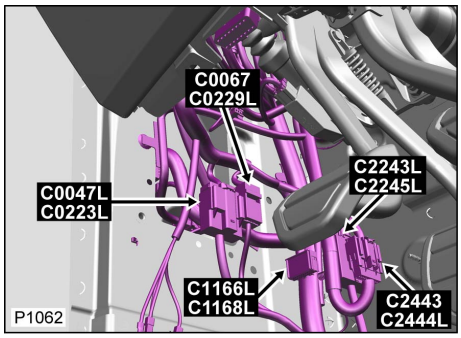

Tabella cavi e informazioni sul kit di manutenzione

CAV	CSA	COL	CCT	DESTN	Cavo precablato	Estrattore	Crimpatrice	Pinza spelafili	Manicotto termorestringente	Manicotto di identificazione	Giunzione
1	1.0D	RW	216L	C0582	418-587-10	-	418-116A	418-117	-	418-112	418-107
2	0.5D	GK	139L	S/JOINT SJ552	418-411-46	-	418-116A	418-117	418-104	418-112	418-107
3	1.5D	G	125L	C3481	418-411-17	-	418-116A	418-117	418-104	418-113	418-108
4	1.5D	GW	125L	C3481	418-411-17	-	418-116A	418-117	418-104	418-113	418-108
5	0.35D	YB	139L	S/JOINT SJ863	418-411-46	-	418-116A	418-117	418-104	418-112	418-107
6	0.35D	YN	139L	S/JOINT SJ853	418-411-46	-	418-116A	418-117	418-104	418-112	418-107
7	0.35D	YU	139SL	S/JOINT SJ974	418-411-46	-	418-116A	418-117	418-104	418-112	418-107
7	0.35D	YU	139TL	S/JOINT SJ975	418-411-46	-	418-116A	418-117	418-104	418-112	418-107
8	0.35D	YW	139SL	S/JOINT SJ964	418-411-46	-	418-116A	418-117	418-104	418-112	418-107
8	0.35D	YW	139TL	S/JOINT SJ965	418-411-46	-	418-116A	418-117	418-104	418-112	418-107
9	1.5D	GB	139L	S/JOINT SJ199	418-411-17	-	418-116A	418-117	418-104	418-113	418-108
10	0.75D	B	139TL	C0582	418-587-10	-	418-116A	418-117	-	418-112	418-107
10	1.5D	RB	13SL	C0582	418-411-17	-	418-116A	418-117	418-104	418-113	418-108
11	1.5D	G	125L	C3481	418-411-17	-	418-116A	418-117	418-104	418-113	418-108
12	1.5D	GW	125L	C3481	418-411-17	-	418-116A	418-117	418-104	418-113	418-108

Connettore: C0223L

ALLOGGIAMENTO DEL CONNETTORE RIPARABILE

Descrizione: Cablaggio della plancia al cablaggio principale

Ubicazione: Montante 'A' lato sinistro

Qualifier:

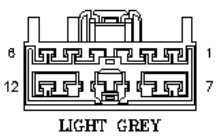

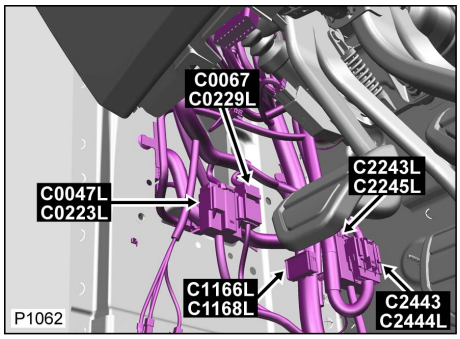

No. Parte: YPC500580

Colore: LIGHT GREY

Cavità: 12WY

Cablaggio: FACIA COMPOSITE HARNESS

Tabella cavi e informazioni sul kit di manutenzione

CAV	CSA	COL	CCT	DESTN	Cavo precablato	Estrattore	Crimpatrice	Pinza spelafili	Manicotto termorestringente	Manicotto di identificazione	Giunzione
1	1.0D	RW	216L	C0582	418-587-10	-	418-116A	418-117	-	418-112	418-107
2	0.5D	GK	139L	S/JOINT SJ552	418-411-46	-	418-116A	418-117	418-104	418-112	418-107
3	1.5D	G	125L	C3481	418-411-17	-	418-116A	418-117	418-104	418-113	418-108
4	1.5D	GW	125L	C3481	418-411-17	-	418-116A	418-117	418-104	418-113	418-108
5	0.35D	YB	139L	S/JOINT SJ863	418-411-46	-	418-116A	418-117	418-104	418-112	418-107
6	0.35D	YN	139L	S/JOINT SJ853	418-411-46	-	418-116A	418-117	418-104	418-112	418-107
7	0.35D	YU	139SL	S/JOINT SJ974	418-411-46	-	418-116A	418-117	418-104	418-112	418-107
7	0.35D	YU	139TL	S/JOINT SJ975	418-411-46	-	418-116A	418-117	418-104	418-112	418-107
8	0.35D	YW	139SL	S/JOINT SJ964	418-411-46	-	418-116A	418-117	418-104	418-112	418-107
8	0.35D	YW	139TL	S/JOINT SJ965	418-411-46	-	418-116A	418-117	418-104	418-112	418-107
9	1.5D	GB	139L	S/JOINT SJ199	418-411-17	-	418-116A	418-117	418-104	418-113	418-108
10	0.75D	B	139TL	C0582	418-587-10	-	418-116A	418-117	-	418-112	418-107
10	1.5D	RB	13SL	C0582	418-411-17	-	418-116A	418-117	418-104	418-113	418-108
11	1.5D	G	125L	C3481	418-411-17	-	418-116A	418-117	418-104	418-113	418-108
12	1.5D	GW	125L	C3481	418-411-17	-	418-116A	418-117	418-104	418-113	418-108

Cliccare qui per stampare

Connettore: C0223R

ALLOGGIAMENTO DEL CONNETTORE RIPARABILE

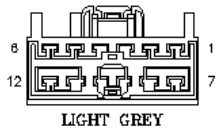

Descrizione: Cablaggio della plancia al cablaggio principale

Ubicazione: Base del montante 'A' lato sinistro

Qualifier:

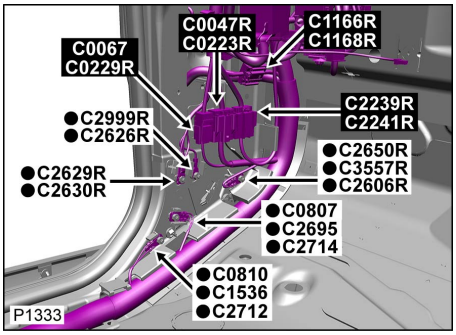

No. Parte: YPC500580

Colore: LIGHT GREY

Cavità: 12WY

Cablaggio: FACIA COMPOSITE HARNESS

Tabella cavi e informazioni sul kit di manutenzione

CAV	CSA	COL	CCT	DESTN	Cavo precablato	Estrattore	Crimpatrice	Pinza spelafili	Manicotto termorestringente	Manicotto di identificazione	Giunzione
1	1.0D	LGW	134R	S/JOINT SJ14	418-587-10	-	418-116A	418-117	-	418-112	418-107
2	1.5D	GB	200R	S/JOINT SJ199	418-411-17	-	418-116A	418-117	418-104	418-113	418-108
3	0.5D	U	124TR	C2115	418-411-46	-	418-116A	418-117	418-104	418-112	418-107
4	0.5D	RU	216R	C2992	418-411-46	-	418-116A	418-117	418-104	418-112	418-107
5	0.5D	RY	216R	C2992	418-411-46	-	418-116A	418-117	418-104	418-112	418-107
6	0.35D	G	216SR	C1629SR	418-411-46	-	418-116A	418-117	418-104	418-112	418-107
7	1.5D	G	125R	C3481	418-411-17	-	418-116A	418-117	418-104	418-113	418-108
7	1.0D	U	124TR	S/JOINT SJ998	418-587-10	-	418-116A	418-117	-	418-112	418-107
8	1.5D	GW	125R	C3481	418-411-17	-	418-116A	418-117	418-104	418-113	418-108
8	0.75D	PU	124TR	S/JOINT SJ131	418-587-10	-	418-116A	418-117	-	418-112	418-107
9	1.5D	G	125R	C3481	418-411-17	-	418-116A	418-117	418-104	418-113	418-108
9	2.5D	PW	124TR	C0582	418-411-17	-	418-116A	418-117	418-104	418-113	418-108
10	1.5D	GW	125R	C3481	418-411-17	-	418-116A	418-117	418-104	418-113	418-108
11	0.5D	G	200R	C0582	418-411-46	-	418-116A	418-117	418-104	418-112	418-107
12	0.5D	R	124TR	C2115	418-411-46	-	418-116A	418-117	418-104	418-112	418-107

Connettore: C0223R

ALLOGGIAMENTO DEL CONNETTORE RIPARABILE

Descrizione: Cablaggio della plancia al cablaggio principale

Ubicazione: Base del montante 'A' lato sinistro

Qualifier:

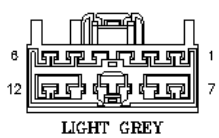

No. Parte: YPC500580

Colore: LIGHT GREY

Cavità: 12WY

Cablaggio: FACIA COMPOSITE HARNESS

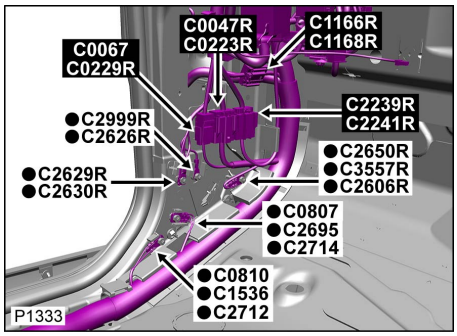

Tabella cavi e informazioni sul kit di manutenzione

CAV	CSA	COL	CCT	DESTN	Cavo precablato	Estrattore	Crimpatrice	Pinza spelafili	Manicotto termorestringente	Manicotto di identificazione	Giunzione
1	1.0D	LGW	134R	S/JOINT SJ14	418-587-10	-	418-116A	418-117	-	418-112	418-107
2	1.5D	GB	200R	S/JOINT SJ199	418-411-17	-	418-116A	418-117	418-104	418-113	418-108
3	0.5D	U	124TR	C2115	418-411-46	-	418-116A	418-117	418-104	418-112	418-107
4	0.5D	RU	216R	C2992	418-411-46	-	418-116A	418-117	418-104	418-112	418-107
5	0.5D	RY	216R	C2992	418-411-46	-	418-116A	418-117	418-104	418-112	418-107
6	0.35D	G	216SR	C1629SR	418-411-46	-	418-116A	418-117	418-104	418-112	418-107
7	1.5D	G	125R	C3481	418-411-17	-	418-116A	418-117	418-104	418-113	418-108
7	1.0D	U	124TR	S/JOINT SJ998	418-587-10	-	418-116A	418-117	-	418-112	418-107
8	1.5D	GW	125R	C3481	418-411-17	-	418-116A	418-117	418-104	418-113	418-108
8	0.75D	PU	124TR	S/JOINT SJ131	418-587-10	-	418-116A	418-117	-	418-112	418-107
9	1.5D	G	125R	C3481	418-411-17	-	418-116A	418-117	418-104	418-113	418-108
9	2.5D	PW	124TR	C0582	418-411-17	-	418-116A	418-117	418-104	418-113	418-108
10	1.5D	GW	125R	C3481	418-411-17	-	418-116A	418-117	418-104	418-113	418-108
11	0.5D	G	200R	C0582	418-411-46	-	418-116A	418-117	418-104	418-112	418-107
12	0.5D	R	124TR	C2115	418-411-46	-	418-116A	418-117	418-104	418-112	418-107

Cliccare qui per stampare

Connettore: C0227

ALLOGGIAMENTO DEL CONNETTORE RIPARABILE

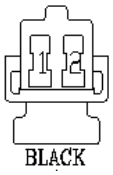

No. Parte: YPC10225

Colore: BLACK

Cavità: 2WY

Cablaggio: FACIA COMPOSITE HARNESS

Descrizione: Lampadina-Cassetto

Ubicazione: Dietro il cassetto

Qualifier:

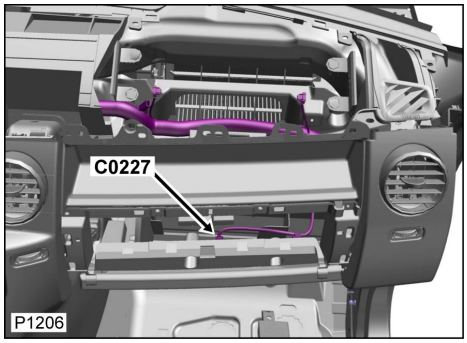

Tabella cavi e informazioni sul kit di manutenzione

CAV	CSA	COL	CCT	DESTN	Cavo precablato	Estrattore	Crimpatrice	Pinza spelafili	Manicotto termorestringente	Manicotto di identificazione	Giunzione
1	0.5D	B	134	S/JOINT SJ662	418-549-61	-	418-116A	-	418-104	418-112	418-107
2	0.5D	LGW	134	S/JOINT SJ14	418-549-61	-	418-116A	-	418-104	418-112	418-107

Connettore: C0227

ALLOGGIAMENTO DEL CONNETTORE RIPARABILE

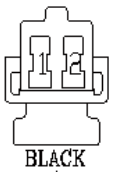

No. Parte: YPC10225

Colore: BLACK

Cavità: 2WY

Cablaggio: FACIA COMPOSITE HARNESS

Descrizione: Lampadina-Cassetto

Ubicazione: Dietro il cassetto

Qualifier:

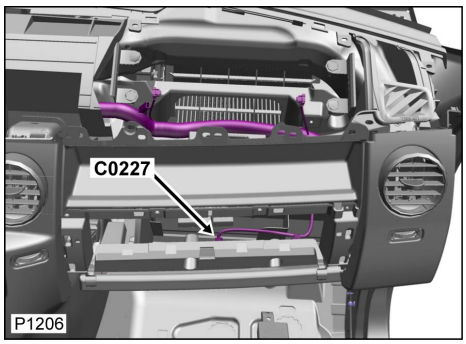

Tabella cavi e informazioni sul kit di manutenzione

CAV	CSA	COL	CCT	DESTN	Cavo precablato	Estrattore	Crimpatrice	Pinza spelafili	Manicotto termorestringente	Manicotto di identificazione	Giunzione
1	0.5D	B	134	S/JOINT SJ662	418-549-61	-	418-116A	-	418-104	418-112	418-107
2	0.5D	LGW	134	S/JOINT SJ14	418-549-61	-	418-116A	-	418-104	418-112	418-107

[Cliccare qui per stampare]

Connettore: C0229L

ALLOGGIAMENTO DEL CONNETTORE RIPARABILE

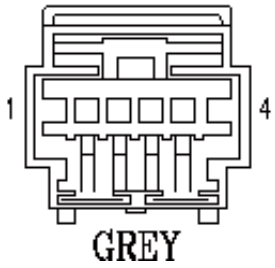

No. Parte: YPC900630

Colore: GREY

Cavità: 4WY

Cablaggio: FACIA COMPOSITE HARNESS

Descrizione: Cablaggio della plancia al cablaggio principale

Ubicazione: Montante 'A' lato sinistro

Qualifier:

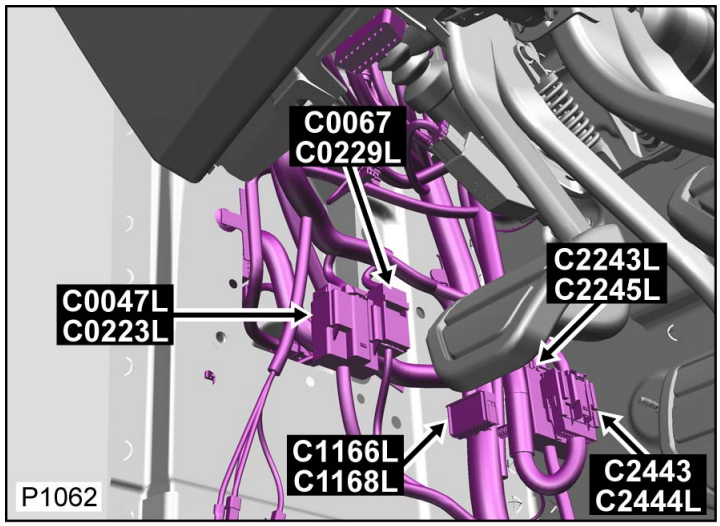

Tabella dei Cavi

CAV	CSA	COL	CCT	DESTN
1	0.5D	RY	216L	C2641L
2	0.5D	R	216L	C2641L
3	0.5D	RG	216L	C2641L
4	0.5D	RB	216L	C2641L

Connettore: C0229L

ALLOGGIAMENTO DEL CONNETTORE RIPARABILE

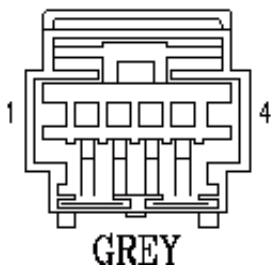

No. Parte: YPC900630

Colore: GREY

Cavità: 4WY

Cablaggio: FACIA COMPOSITE HARNESS

Descrizione: Cablaggio della plancia al cablaggio principale

Ubicazione: Montante 'A' lato sinistro

Qualifier:

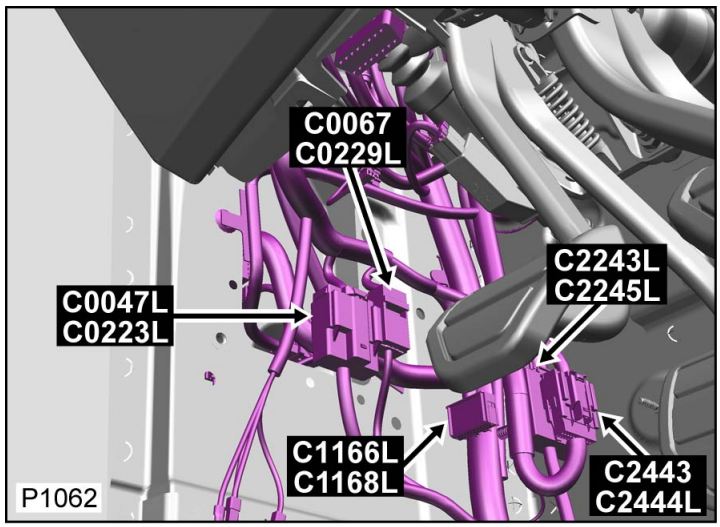

Tabella dei Cavi

CAV	CSA	COL	CCT	DESTN

1	0.5D	RY	216L	C2641L
2	0.5D	R	216L	C2641L
3	0.5D	RG	216L	C2641L
4	0.5D	RB	216L	C2641L

[Cliccare qui per stampare]

Connettore: C0229R

ALLOGGIAMENTO DEL CONNETTORE RIPARABILE

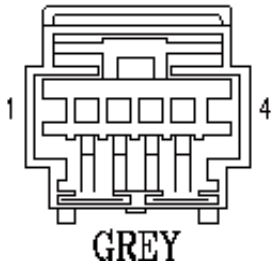

No. Parte: YPC900630

Colore: GREY

Cavità: 4WY

Cablaggio: FACIA COMPOSITE HARNESS

Descrizione: Cablaggio della plancia al cablaggio principale

Ubicazione: Base del montante 'A' lato sinistro

Qualifier:

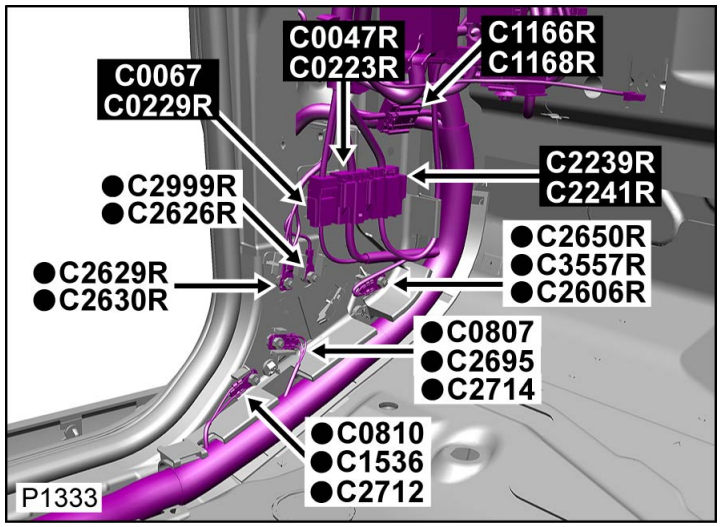

Tabella dei Cavi

CAV	CSA	COL	CCT	DESTN
1	0.5D	BU	216R	C0251R
2	0.5D	GU	216R	C0251R
3	0.5D	BR	216R	C0261R
4	0.5D	GO	216R	C0261R

Connettore: C0229R

ALLOGGIAMENTO DEL CONNETTORE RIPARABILE

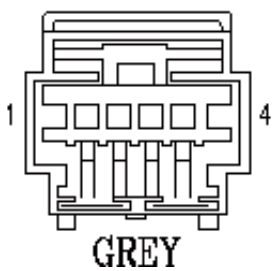

No. Parte: YPC900630

Colore: GREY

Cavità: 4WY

Cablaggio: FACIA COMPOSITE HARNESS

Descrizione: Cablaggio della plancia al cablaggio principale

Ubicazione: Base del montante 'A' lato sinistro

Qualifier:

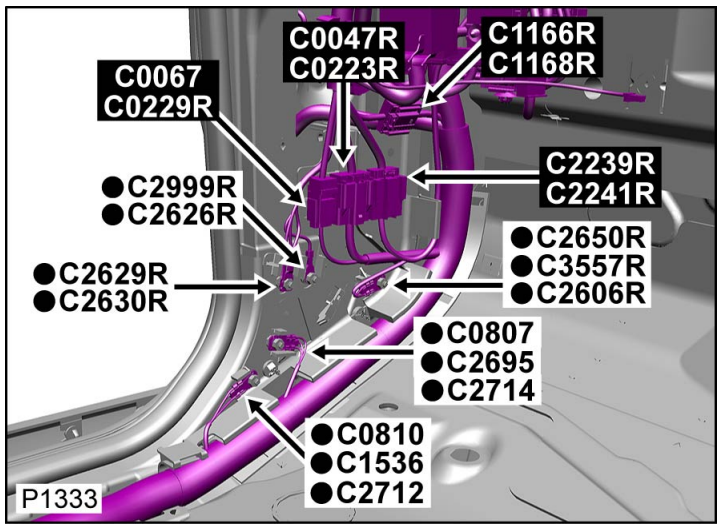

Tabella dei Cavi

CAV	CSA	COL	CCT	DESTN

1	0.5D	BU	216R	C0251R
2	0.5D	GU	216R	C0251R
3	0.5D	BR	216R	C0261R
4	0.5D	GO	216R	C0261R

Cliccare qui per stampare

Connettore: C0230

ALLOGGIAMENTO DEL CONNETTORE RIPARABILE

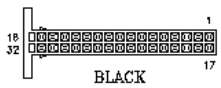

No. Parte: YPC901800

Colore: BLACK

Cavità: 32WY

Cablaggio: FACIA COMPOSITE HARNESS

Descrizione: Gruppo strumenti

Ubicazione: Dietro il gruppo strumenti

Qualifier:



Tabella cavi e informazioni sul kit di manutenzione

CAV	CSA	COL	CCT	DESTN	Cavo precablato	Estrattore	Crimpatrice	Pinza spelafili	Manicotto termorestringente	Manicotto di identificazione	Giunzione
1	0.5D	RU	499	S/JOINT SJ134	418-549-04	418-595 418-616	418-116A	418-117	-	418-112	418-107
5	0.5D	YB	499	S/JOINT SJ862	418-549-04	418-595 418-616	418-116A	418-117	-	418-112	418-107
7	0.35D	YU	499	S/JOINT SJ731	418-549-04	418-595 418-616	418-116A	418-117	-	418-112	418-107
9	0.5D	B	499	S/JOINT SJ661	418-549-04	418-595 418-616	418-116A	418-117	-	418-112	418-107
12	0.35D	WP	499	C0580	418-549-04	418-595 418-616	418-116A	418-117	-	418-112	418-107
15	0.5D	B	139L	C2626L	418-549-04	418-595 418-616	418-116A	418-117	-	418-112	418-107
15	0.5D	B	200R	C0562R	418-549-04	418-595 418-616	418-116A	418-117	-	418-112	418-107
21	0.5D	YN	499	S/JOINT SJ852	418-549-04	418-595 418-616	418-116A	418-117	-	418-112	418-107
23	0.35D	YW	499	S/JOINT SJ730	418-549-04	418-595 418-616	418-116A	418-117	-	418-112	418-107
28	0.35D	WS	139L	C0082L	418-549-04	418-595 418-616	418-116A	418-117	-	418-112	418-107
28	0.35D	WS	200R	C0082R	418-549-04	418-595 418-616	418-116A	418-117	-	418-112	418-107
31	0.5D	B	777L	C2055L	418-549-04	418-595 418-616	418-116A	418-117	-	418-112	418-107
31	0.5D	B	777R	C2055R	418-549-04	418-595 418-616	418-116A	418-117	-	418-112	418-107

Connettore: C0230

ALLOGGIAMENTO DEL CONNETTORE RIPARABILE

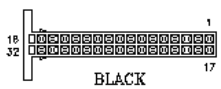

No. Parte: YPC901800

Colore: BLACK

Cavità: 32WY

Cablaggio: FACIA COMPOSITE HARNESS

Descrizione: Gruppo strumenti

Ubicazione: Dietro il gruppo strumenti

Qualifier:

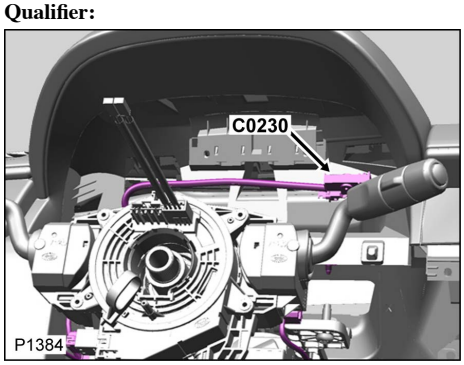

Tabella cavi e informazioni sul kit di manutenzione

CAV	CSA	COL	CCT	DESTN	Cavo precablato	Estrattore	Crimpatrice	Pinza spelafili	Manicotto termorestringente	Manicotto di identificazione	Giunzione
1	0.5D	RU	499	S/JOINT SJ134	418-549-04	418-595 418-616	418-116A	418-117	-	418-112	418-107
5	0.5D	YB	499	S/JOINT SJ862	418-549-04	418-595 418-616	418-116A	418-117	-	418-112	418-107
7	0.35D	YU	499	S/JOINT SJ731	418-549-04	418-595 418-616	418-116A	418-117	-	418-112	418-107
9	0.5D	B	499	S/JOINT SJ661	418-549-04	418-595 418-616	418-116A	418-117	-	418-112	418-107
12	0.35D	WP	499	C0580	418-549-04	418-595 418-616	418-116A	418-117	-	418-112	418-107
15	0.5D	B	139L	C2626L	418-549-04	418-595 418-616	418-116A	418-117	-	418-112	418-107
15	0.5D	B	200R	C0562R	418-549-04	418-595 418-616	418-116A	418-117	-	418-112	418-107
21	0.5D	YN	499	S/JOINT SJ852	418-549-04	418-595 418-616	418-116A	418-117	-	418-112	418-107
23	0.35D	YW	499	S/JOINT SJ730	418-549-04	418-595 418-616	418-116A	418-117	-	418-112	418-107
28	0.35D	WS	139L	C0082L	418-549-04	418-595 418-616	418-116A	418-117	-	418-112	418-107
28	0.35D	WS	200R	C0082R	418-549-04	418-595 418-616	418-116A	418-117	-	418-112	418-107
31	0.5D	B	777L	C2055L	418-549-04	418-595 418-616	418-116A	418-117	-	418-112	418-107
31	0.5D	B	777R	C2055R	418-549-04	418-595 418-616	418-116A	418-117	-	418-112	418-107

[Cliccare qui per stampare]

Connettore: C0231L

ALLOGGIAMENTO DEL CONNETTORE RIPARABILE

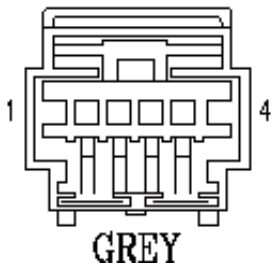

No. Parte: YPC900630

Colore: GREY

Cavità: 4WY

Cablaggio: FACIA COMPOSITE HARNESS

Descrizione: Cablaggio della plancia al cablaggio principale

Ubicazione: Base del montante 'A' lato destro

Qualifier: Condizione guida sinistra mostrata

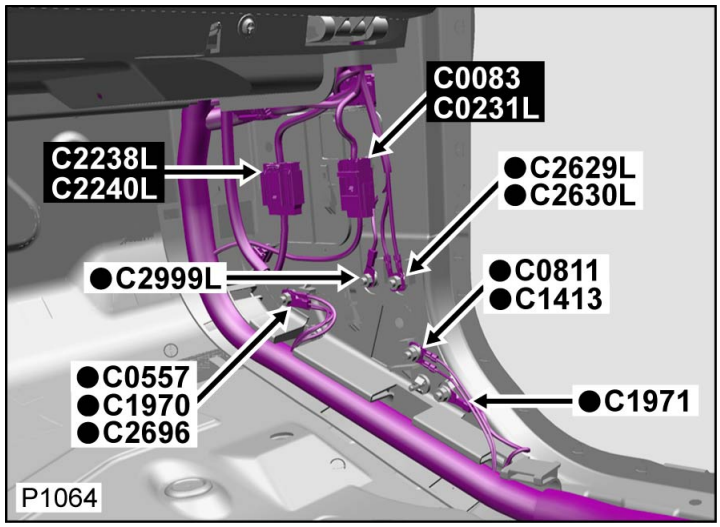

Tabella dei Cavi

CAV	CSA	COL	CCT	DESTN
1	0.5D	BU	216L	C0251L
2	0.5D	GU	216L	C0251L
3	0.5D	BR	216L	C0261L
4	0.5D	GO	216L	C0261L

Connettore: C0231L

ALLOGGIAMENTO DEL CONNETTORE RIPARABILE

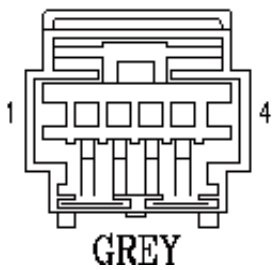

No. Parte: YPC900630

Colore: GREY

Cavità: 4WY

Cablaggio: FACIA COMPOSITE HARNESS

Descrizione: Cablaggio della plancia al cablaggio principale

Ubicazione: Base del montante 'A' lato destro

Qualifier: Condizione guida sinistra mostrata

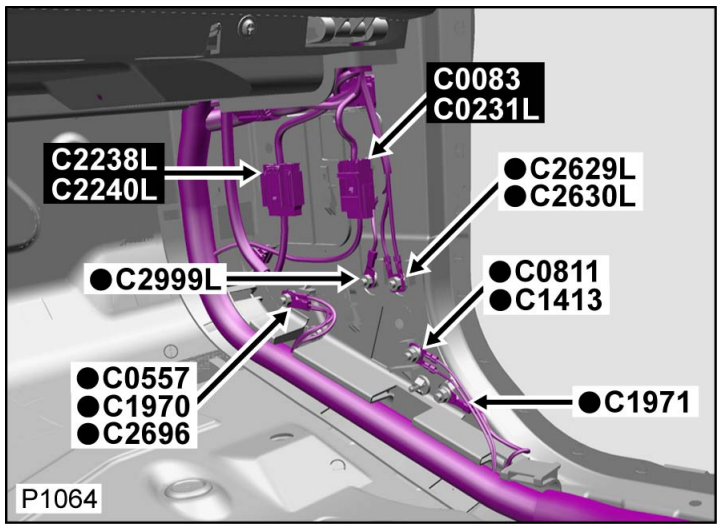

Tabella dei Cavi

CAV	CSA	COL	CCT	DESTN

1	0.5D	BU	216L	C0251L
2	0.5D	GU	216L	C0251L
3	0.5D	BR	216L	C0261L
4	0.5D	GO	216L	C0261L

[Cliccare qui per stampare]

Connettore: C0231R

ALLOGGIAMENTO DEL CONNETTORE RIPARABILE

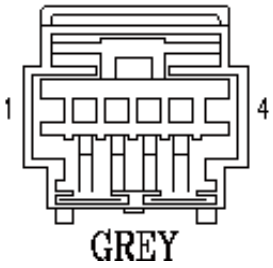

No. Parte: YPC900630

Colore: GREY

Cavità: 4WY

Cablaggio: FACIA COMPOSITE HARNESS

Descrizione: Cablaggio della plancia al cablaggio principale

Ubicazione: Base del montante 'A' lato destro

Qualifier: Condizione guida destra mostrata

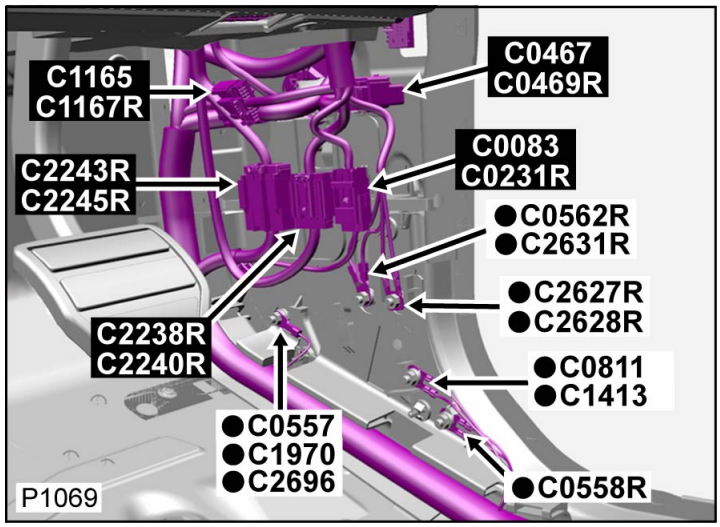

Tabella dei Cavi

CAV	CSA	COL	CCT	DESTN
1	0.5D	RY	216R	C2641R
2	0.5D	R	216R	C2641R
3	0.5D	RG	216R	C2641R
4	0.5D	RB	216R	C2641R

Connettore: C0231R

ALLOGGIAMENTO DEL CONNETTORE RIPARABILE

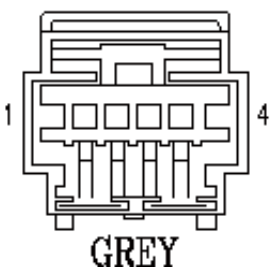

No. Parte: YPC900630

Colore: GREY

Cavità: 4WY

Cablaggio: FACIA COMPOSITE HARNESS

Descrizione: Cablaggio della plancia al cablaggio principale

Ubicazione: Base del montante 'A' lato destro

Qualifier: Condizione guida destra mostrata

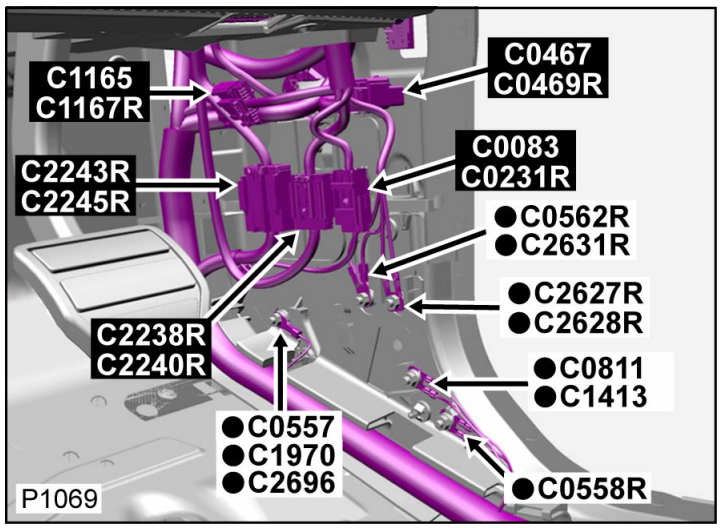

Tabella dei Cavi

CAV	CSA	COL	CCT	DESTN

1	0.5D	RY	216R	C2641R
2	0.5D	R	216R	C2641R
3	0.5D	RG	216R	C2641R
4	0.5D	RB	216R	C2641R

Cliccare qui per stampare

Connettore: C0232L

ALLOGGIAMENTO DEL CONNETTORE RIPARABILE

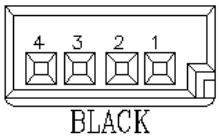

No. Parte: YPC906610

Colore: BLACK

Cavità: 4WY

Cablaggio: FACIA COMPOSITE HARNESS

Descrizione: Orologio-Analogico

Ubicazione: Dietro il centro della plancia

Qualifier:

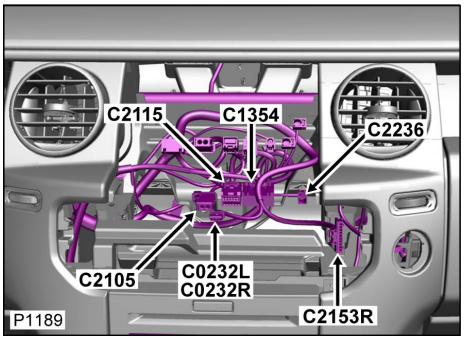

Tabella cavi e informazioni sul kit di manutenzione

CAV	CSA	COL	CCT	DESTN	Cavo precablato	Estrattore	Crimpatrice	Pinza spelafili	Manicotto termorestringente	Manicotto di identificazione	Giunzione
1	0.5D	GK	124L	S/JOINT SJ552	418-549-04	418-595 418-616	418-116A	418-117	-	418-112	418-107
2	0.5D	RN	124L	S/JOINT SJ117	418-549-04	418-595 418-616	418-116A	418-117	-	418-112	418-107
3	0.35D	WS	124L	S/JOINT SJ132	418-549-04	418-595 418-616	418-116A	418-117	-	418-112	418-107
4	0.5D	B	124L	S/JOINT SJ661	418-549-04	418-595 418-616	418-116A	418-117	-	418-112	418-107

Connettore: C0232L

ALLOGGIAMENTO DEL CONNETTORE RIPARABILE

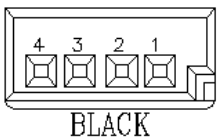

No. Parte: YPC906610

Colore: BLACK

Cavità: 4WY

Cablaggio: FACIA COMPOSITE HARNESS

Descrizione: Orologio-Analogico

Ubicazione: Dietro il centro della plancia

Qualifier:

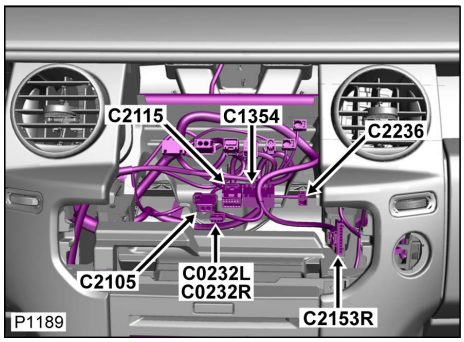

Tabella cavi e informazioni sul kit di manutenzione

CAV	CSA	COL	CCT	DESTN	Cavo precablato	Estrattore	Crimpatrice	Pinza spelafili	Manicotto termorestringente	Manicotto di identificazione	Giunzione
1	0.5D	GK	124L	S/JOINT SJ552	418-549-04	418-595 418-616	418-116A	418-117	-	418-112	418-107
2	0.5D	RN	124L	S/JOINT SJ117	418-549-04	418-595 418-616	418-116A	418-117	-	418-112	418-107
3	0.35D	WS	124L	S/JOINT SJ132	418-549-04	418-595 418-616	418-116A	418-117	-	418-112	418-107
4	0.5D	B	124L	S/JOINT SJ661	418-549-04	418-595 418-616	418-116A	418-117	-	418-112	418-107

Cliccare qui per stampare

Connettore: C0232R

ALLOGGIAMENTO DEL CONNETTORE RIPARABILE

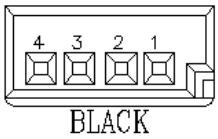

No. Parte: YPC906610

Colore: BLACK

Cavità: 4WY

Cablaggio: FACIA COMPOSITE HARNESS

Descrizione: Orologio-Analogico

Ubicazione: Dietro il centro della plancia

Qualifier:

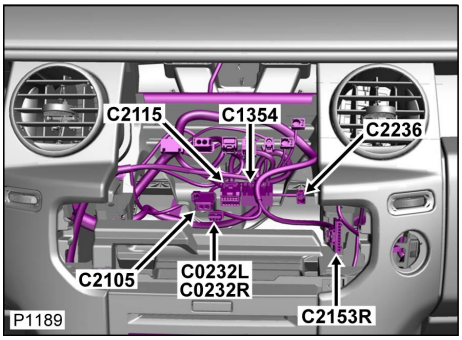

Tabella cavi e informazioni sul kit di manutenzione

CAV	CSA	COL	CCT	DESTN	Cavo precablato	Estrattore	Crimpatrice	Pinza spelafili	Manicotto termorestringente	Manicotto di identificazione	Giunzione
1	0.5D	GK	124R	S/JOINT SJ552	418-549-04	418-595 418-616	418-116A	418-117	-	418-112	418-107
2	0.5D	RN	124R	S/JOINT SJ117	418-549-04	418-595 418-616	418-116A	418-117	-	418-112	418-107
3	0.35D	WS	124R	S/JOINT SJ132	418-549-04	418-595 418-616	418-116A	418-117	-	418-112	418-107
4	0.5D	B	124R	S/JOINT SJ661	418-549-04	418-595 418-616	418-116A	418-117	-	418-112	418-107

Connettore: C0232R

ALLOGGIAMENTO DEL CONNETTORE RIPARABILE

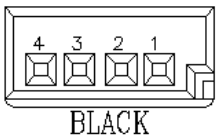

No. Parte: YPC906610

Colore: BLACK

Cavità: 4WY

Cablaggio: FACIA COMPOSITE HARNESS

Descrizione: Orologio-Analogico

Ubicazione: Dietro il centro della plancia

Qualifier:

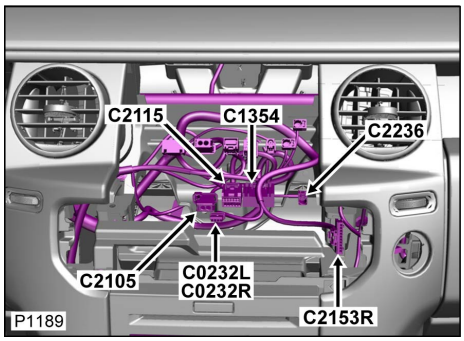

Tabella cavi e informazioni sul kit di manutenzione

CAV	CSA	COL	CCT	DESTN	Cavo precablato	Estrattore	Crimpatrice	Pinza spelafili	Manicotto termorestringente	Manicotto di identificazione	Giunzione
1	0.5D	GK	124R	S/JOINT SJ552	418-549-04	418-595 418-616	418-116A	418-117	-	418-112	418-107
2	0.5D	RN	124R	S/JOINT SJ117	418-549-04	418-595 418-616	418-116A	418-117	-	418-112	418-107
3	0.35D	WS	124R	S/JOINT SJ132	418-549-04	418-595 418-616	418-116A	418-117	-	418-112	418-107
4	0.5D	B	124R	S/JOINT SJ661	418-549-04	418-595 418-616	418-116A	418-117	-	418-112	418-107

Cliccare qui per stampare

Connettore: C0237B

NON RIPARABILE

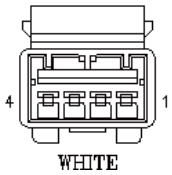

No. Parte: YPC10207

Colore: WHITE

Cavità: 4WY

Cablaggio: SEAT REAR HARNESS

Descrizione: Riscaldatore-Cuscino del sedile

Ubicazione: Sotto il sedile posteriore

Qualifier:

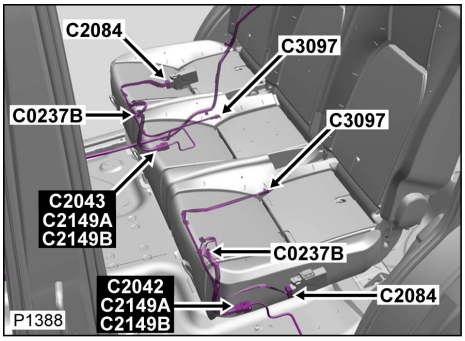

Tabella cavi e informazioni sul kit di manutenzione

CAV	CSA	COL	CCT	DESTN	Cavo precablato	Estrattore	Crimpatrice	Pinza spelafili	Manicotto termorestringente	Manicotto di identificazione	Giunzione
1	1.5D	KW	572	C3097	-	-	-	-	-	-	-
2	1.5D	K	572	C2084	-	-	-	-	-	-	-
3	0.35D	LG	572	C2084	418-549-64	-	418-116A	-	418-104	418-112	418-107
4	0.35D	BG	572	C2084	418-549-64	-	418-116A	-	418-104	418-112	418-107

Connettore: C0237B

NON RIPARABILE

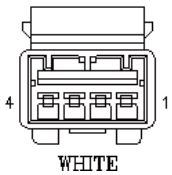

No. Parte: YPC10207

Colore: WHITE

Cavità: 4WY

Cablaggio: SEAT REAR HARNESS

Descrizione: Riscaldatore-Cuscino del sedile

Ubicazione: Sotto il sedile posteriore

Qualifier:

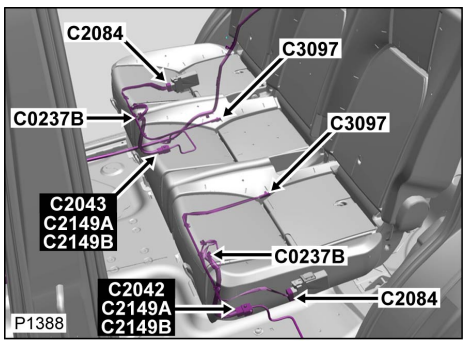

Tabella cavi e informazioni sul kit di manutenzione

CAV	CSA	COL	CCT	DESTN	Cavo precablato	Estrattore	Crimpatrice	Pinza spelafili	Manicotto termorestringente	Manicotto di identificazione	Giunzione
1	1.5D	KW	572	C3097	-	-	-	-	-	-	-
2	1.5D	K	572	C2084	-	-	-	-	-	-	-
3	0.35D	LG	572	C2084	418-549-64	-	418-116A	-	418-104	418-112	418-107
4	0.35D	BG	572	C2084	418-549-64	-	418-116A	-	418-104	418-112	418-107

[Cliccare qui per stampare]

Connettore: C0246S

ALLOGGIAMENTO DEL CONNETTORE RIPARABILE

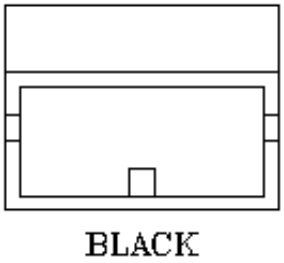

Descrizione: Elemento-Parabrezza-Lato destro

Ubicazione: Montante destro 'A'

Qualifier:

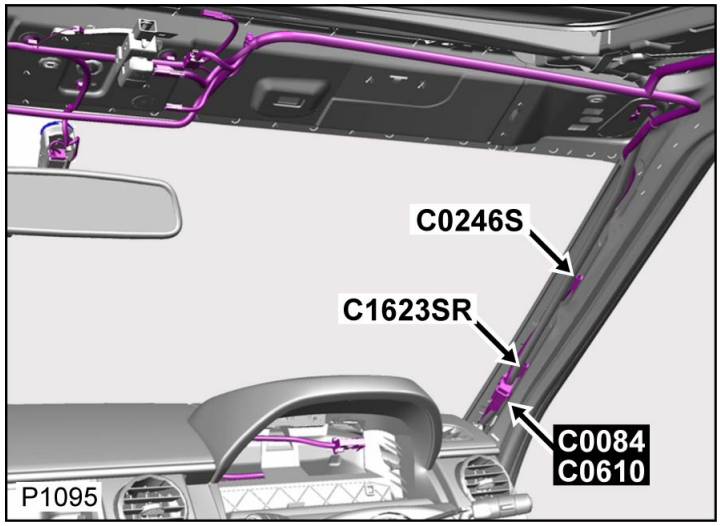

No. Parte: AAU1010

Colore: BLACK

Cavità: 1WY

Cablaggio: CABIN HARNESS

Tabella dei Cavi

CAV	CSA	COL	CCT	DESTN
1	4.0D	B	109S	S/JOINT SJ276

Connettore: C0246S

ALLOGGIAMENTO DEL CONNETTORE RIPARABILE

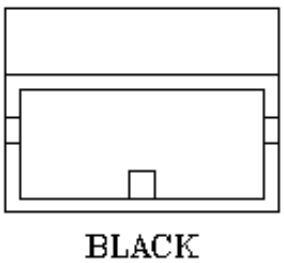

Descrizione: Elemento-Parabrezza-Lato destro

Ubicazione: Montante destro 'A'

Qualifier:

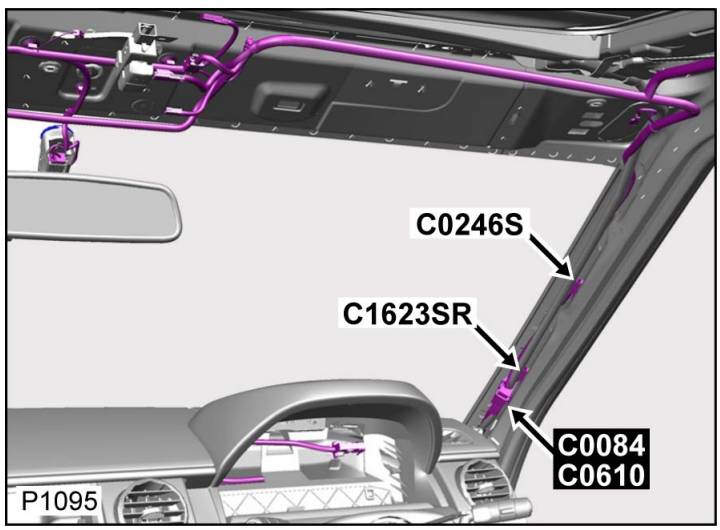

No. Parte: AAU1010

Colore: BLACK

Cavità: 1WY

Cablaggio: CABIN HARNESS

Tabella dei Cavi

CAV	CSA	COL	CCT	DESTN
1	4.0D	B	109S	S/JOINT SJ276

[Cliccare qui per stampare]

Connettore: C0247S

ALLOGGIAMENTO DEL CONNETTORE RIPARABILE

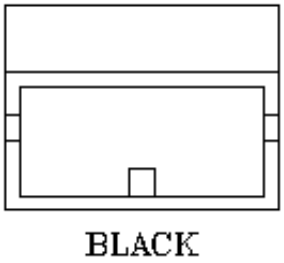

Descrizione: Elemento-Parabrezza-Lato sinistro

Ubicazione: Montante 'A' lato sinistro

Qualifier:

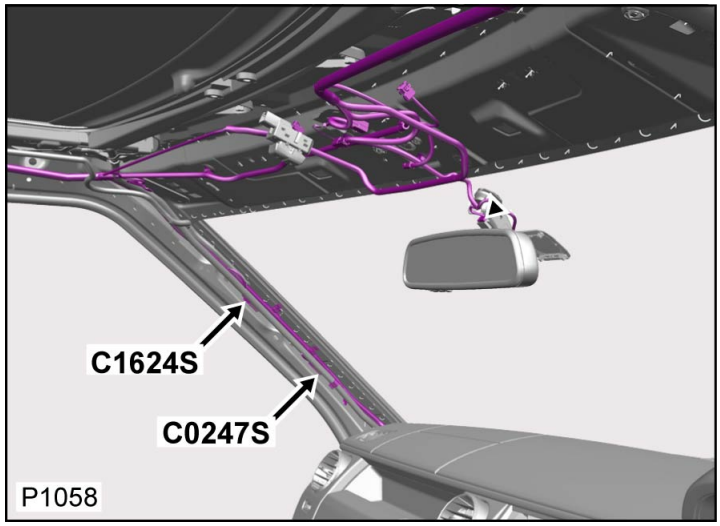

No. Parte: AAU1010

Colore: BLACK

Cavità: 1WY

Cablaggio: CABIN HARNESS

Tabella dei Cavi

CAV	CSA	COL	CCT	DESTN
1	4.0D	B	109S	C2695

Connettore: C0247S

ALLOGGIAMENTO DEL CONNETTORE RIPARABILE

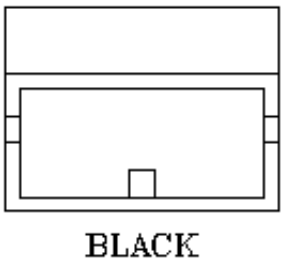

Descrizione: Elemento-Parabrezza-Lato sinistro

Ubicazione: Montante 'A' lato sinistro

Qualifier:

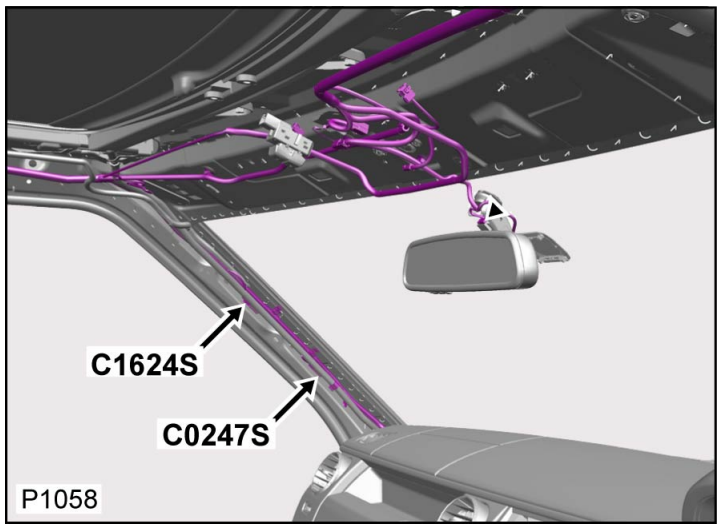

No. Parte: AAU1010

Colore: BLACK

Cavità: 1WY

Cablaggio: CABIN HARNESS

Tabella dei Cavi

CAV	CSA	COL	CCT	DESTN
1	4.0D	B	109S	C2695

[Cliccare qui per stampare]

Connettore: C0251L

NON RIPARABILE

ASSEMBLY

No. Parte: XUD801490

Colore: NO COLOUR

Cavità: 2WY

Cablaggio: FACIA COMPOSITE HARNESS

Descrizione: Airbag -Passeggero

Ubicazione: Dietro il modulo dell'airbag sul lato passeggero

Qualifier:

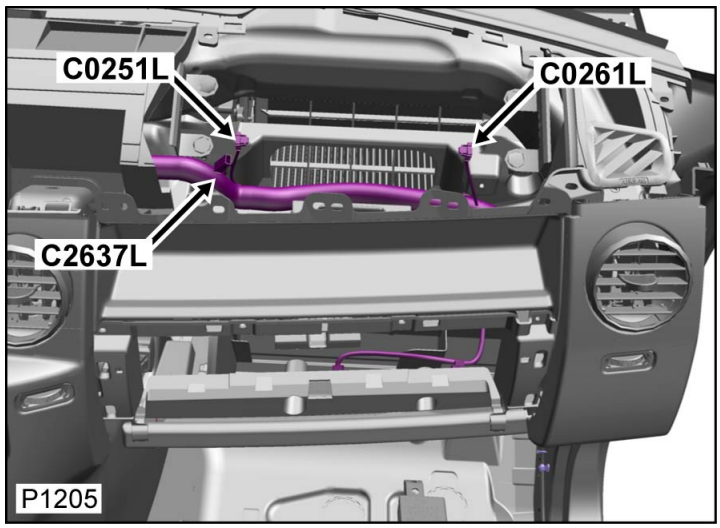

Tabella dei Cavi

CAV	CSA	COL	CCT	DESTN
1	0.5D	BU	216L	C0231L
2	0.5D	GU	216L	C0231L

Connettore: C0251L

NON RIPARABILE

ASSEMBLY

No. Parte: XUD801490

Colore: NO COLOUR

Cavità: 2WY

Cablaggio: FACIA COMPOSITE HARNESS

Descrizione: Airbag -Passeggero

Ubicazione: Dietro il modulo dell'airbag sul lato passeggero

Qualifier:

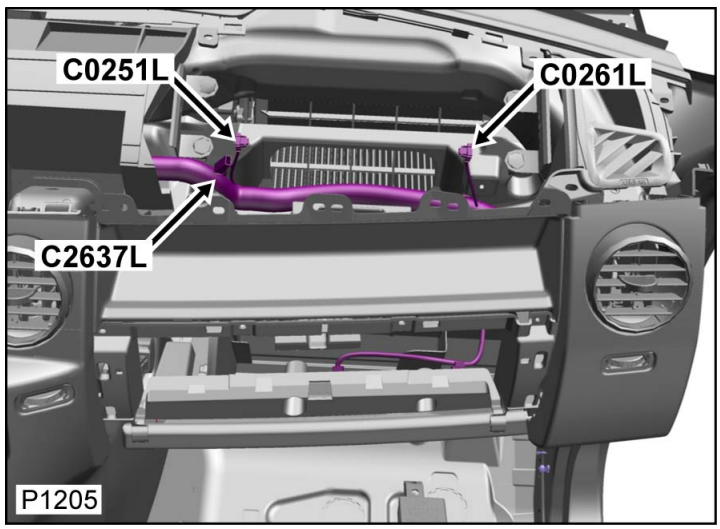

Tabella dei Cavi

CAV	CSA	COL	CCT	DESTN
1	0.5D	BU	216L	C0231L
2	0.5D	GU	216L	C0231L

[Cliccare qui per stampare]

Connettore: C0251R

NON RIPARABILE

ASSEMBLY

No. Parte: XUD801490

Colore: NO COLOUR

Cavità: 2WY

Cablaggio: FACIA COMPOSITE HARNESS

Descrizione: Airbag -Passeggero

Ubicazione: Dietro il modulo dell'airbag sul lato passeggero

Qualifier:

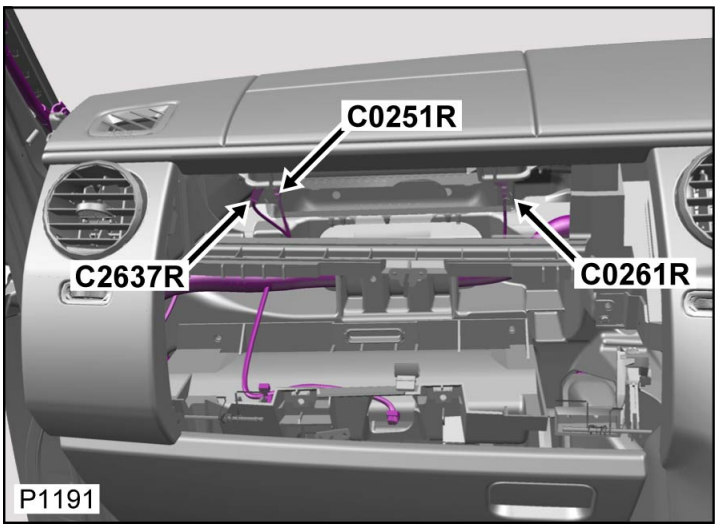

Tabella dei Cavi

CAV	CSA	COL	CCT	DESTN
1	0.5D	BU	216R	C0229R
2	0.5D	GU	216R	C0229R

Connettore: C0251R

NON RIPARABILE

ASSEMBLY

No. Parte: XUD801490

Colore: NO COLOUR

Cavità: 2WY

Cablaggio: FACIA COMPOSITE HARNESS

Descrizione: Airbag -Passeggero

Ubicazione: Dietro il modulo dell'airbag sul lato passeggero

Qualifier:

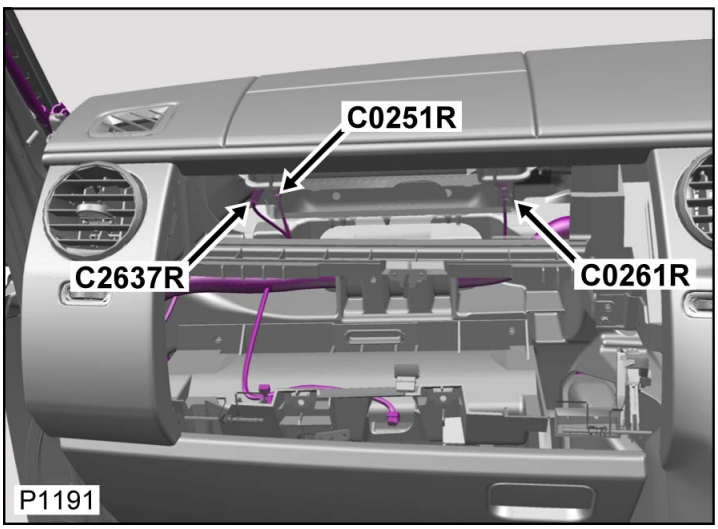

Tabella dei Cavi

CAV	CSA	COL	CCT	DESTN
1	0.5D	BU	216R	C0229R
2	0.5D	GU	216R	C0229R

Cliccare qui per stampare

Connettore: C0256

NON RIPARABILE

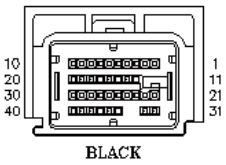

No. Parte: YPC802870

Colore: BLACK

Cavità: 36WY

Cablaggio: CABIN HARNESS

Descrizione: Modulo del sistema di sicurezza supplementare (RCM)

Ubicazione: sotto la console centrale

Qualifier:

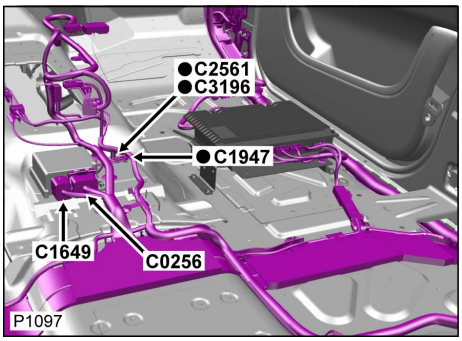

Tabella cavi e informazioni sul kit di manutenzione

CAV	CSA	COL	CCT	DESTN	Cavo precablato	Estrattore	Crimpatrice	Pinza spelafili	Manicotto termorestringente	Manicotto di identificazione	Giunzione
1	0.5D	WU	216	C2378	418-411-70	-	418-116A	418-117	-	418-112	418-107
2	0.5D	R	216	C2378	418-411-70	-	418-116A	418-117	-	418-112	418-107
3	0.5D	RW	216S	C1479S	418-411-70	-	418-116A	418-117	-	418-112	418-107
3	0.5D	RW	216T	C1479T	418-411-70	-	418-116A	418-117	-	418-112	418-107
4	0.5D	BW	216S	C1479S	418-411-70	-	418-116A	418-117	-	418-112	418-107
4	0.5D	BW	216T	C1479T	418-411-70	-	418-116A	418-117	-	418-112	418-107
5	0.5D	BU	216S	C1480S	418-411-70	-	418-116A	418-117	-	418-112	418-107
5	0.5D	BU	216T	C1480T	418-411-70	-	418-116A	418-117	-	418-112	418-107
6	0.5D	GU	216S	C1480S	418-411-70	-	418-116A	418-117	-	418-112	418-107
6	0.5D	GU	216T	C1480T	418-411-70	-	418-116A	418-117	-	418-112	418-107
7	0.5D	BW	216S	C2124S	418-411-70	-	418-116A	418-117	-	418-112	418-107
8	0.5D	GW	216S	C2124S	418-411-70	-	418-116A	418-117	-	418-112	418-107
9	0.5D	BY	216S	C2125S	418-411-70	-	418-116A	418-117	-	418-112	418-107
10	0.5D	GY	216S	C2125S	418-411-70	-	418-116A	418-117	-	418-112	418-107
13	0.5D	P	216S	C1654S	418-411-70	-	418-116A	418-117	-	418-112	418-107
13	0.5D	P	216T	C1654T	418-411-70	-	418-116A	418-117	-	418-112	418-107
14	0.5D	GW	216S	C1654S	418-411-70	-	418-116A	418-117	-	418-112	418-107
14	0.5D	GW	216T	C1654T	418-411-70	-	418-116A	418-117	-	418-112	418-107
15	0.5D	WR	216S	C1655S	418-411-70	-	418-116A	418-117	-	418-112	418-107

15	0.5D	WR	216T	C1655T	418-411-70	-	418-116A	418-117	-	418-112	418-107
16	0.5D	UW	216S	C1655S	418-411-70	-	418-116A	418-117	-	418-112	418-107
16	0.5D	UW	216T	C1655T	418-411-70	-	418-116A	418-117	-	418-112	418-107
17	0.5D	LGR	216L	C2378	418-411-70	-	418-116A	418-117	-	418-112	418-107
17	0.5D	LGR	216R	C2368	418-411-70	-	418-116A	418-117	-	418-112	418-107
18	0.5D	LGB	216L	C2378	418-411-70	-	418-116A	418-117	-	418-112	418-107
18	0.5D	LGB	216R	C2368	418-411-70	-	418-116A	418-117	-	418-112	418-107
19	0.5D	UR	216L	C3283L	418-411-70	-	418-116A	418-117	-	418-112	418-107
19	0.5D	UR	216R	C3283R	418-411-70	-	418-116A	418-117	-	418-112	418-107
20	0.5D	UR	216L	C3283L	418-411-70	-	418-116A	418-117	-	418-112	418-107
20	0.5D	YB	216R	C3283R	418-411-70	-	418-116A	418-117	-	418-112	418-107
21	0.5D	WY	216	C2368	418-411-70	-	418-116A	418-117	-	418-112	418-107
22	0.5D	NY	216	C2368	418-411-70	-	418-116A	418-117	-	418-112	418-107
23	0.5D	LG	216L	C2378	418-411-70	-	418-116A	418-117	-	418-112	418-107
23	0.5D	LG	216R	C2368	418-411-70	-	418-116A	418-117	-	418-112	418-107
24	0.35D	RY	216L	C1166L	418-411-48	-	418-116A	418-117	418-104	418-113	418-108
24	0.35D	RY	216R	C0047R	418-411-48	-	418-116A	418-117	418-104	418-113	418-108
25	0.35D	G	216L	C2378	418-411-48	-	418-116A	418-117	418-104	418-113	418-108
25	0.35D	G	216R	C2368	418-411-48	-	418-116A	418-117	418-104	418-113	418-108
26	0.35D	G	216L	C2368	418-411-48	-	418-116A	418-117	418-104	418-113	418-108
26	0.35D	G	216R	C2378	418-411-48	-	418-116A	418-117	418-104	418-113	418-108
27	0.5D	WR	216	C2126	418-411-70	-	418-116A	418-117	-	418-112	418-107
28	0.5D	WLG	216	C2126	418-411-70	-	418-116A	418-117	-	418-112	418-107
29	0.5D	RW	216	C2127	418-411-70	-	418-116A	418-117	-	418-112	418-107
30	0.5D	RLG	216	C2127	418-411-70	-	418-116A	418-117	-	418-112	418-107
31	0.35D	YN	216	S/JOINT SJ1007	418-411-48	-	418-116A	418-117	418-104	418-113	418-108
				S/JOINT	418-411-						

32	0.35D	YB	216	SJ1008	48	-	418-116A	418-117	418-104	418-113	418-108
35	0.5D	YR	216L	C2368	418-411-70	-	418-116A	418-117	-	418-112	418-107
35	0.5D	YR	216R	C2378	418-411-70	-	418-116A	418-117	-	418-112	418-107
36	0.5D	UB	216L	C2368	418-411-70	-	418-116A	418-117	-	418-112	418-107
36	0.5D	UB	216R	C2378	418-411-70	-	418-116A	418-117	-	418-112	418-107
37	0.5D	WLG	216	C0396	418-411-70	-	418-116A	418-117	-	418-112	418-107
38	0.5D	NLG	216	C0396	418-411-70	-	418-116A	418-117	-	418-112	418-107
39	0.5D	WLG	216	C0398	418-411-70	-	418-116A	418-117	-	418-112	418-107
40	0.5D	NLG	216	C0398	418-411-70	-	418-116A	418-117	-	418-112	418-107

Connettore: C0256

NON RIPARABILE

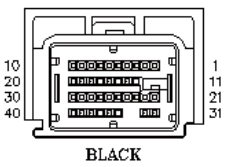

No. Parte: YPC802870

Colore: BLACK

Cavità: 36WY

Cablaggio: CABIN HARNESS

Descrizione: Modulo del sistema di sicurezza supplementare (RCM)

Ubicazione: sotto la console centrale

Qualifier:

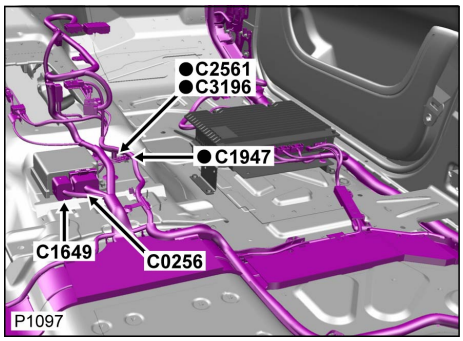

Tabella cavi e informazioni sul kit di manutenzione

CAV	CSA	COL	CCT	DESTN	Cavo precablato	Estrattore	Crimpatrice	Pinza spelafili	Manicotto termorestringente	Manicotto di identificazione	Giunzione
1	0.5D	WU	216	C2378	418-411-70	-	418-116A	418-117	-	418-112	418-107
2	0.5D	R	216	C2378	418-411-70	-	418-116A	418-117	-	418-112	418-107
3	0.5D	RW	216S	C1479S	418-411-70	-	418-116A	418-117	-	418-112	418-107
3	0.5D	RW	216T	C1479T	418-411-70	-	418-116A	418-117	-	418-112	418-107
4	0.5D	BW	216S	C1479S	418-411-70	-	418-116A	418-117	-	418-112	418-107
4	0.5D	BW	216T	C1479T	418-411-70	-	418-116A	418-117	-	418-112	418-107
5	0.5D	BU	216S	C1480S	418-411-70	-	418-116A	418-117	-	418-112	418-107
5	0.5D	BU	216T	C1480T	418-411-70	-	418-116A	418-117	-	418-112	418-107
6	0.5D	GU	216S	C1480S	418-411-70	-	418-116A	418-117	-	418-112	418-107
6	0.5D	GU	216T	C1480T	418-411-70	-	418-116A	418-117	-	418-112	418-107
7	0.5D	BW	216S	C2124S	418-411-70	-	418-116A	418-117	-	418-112	418-107

8	0.5D	GW	216S	C2124S	418-411-70	-	418-116A	418-117	-	418-112	418-107
9	0.5D	BY	216S	C2125S	418-411-70	-	418-116A	418-117	-	418-112	418-107
10	0.5D	GY	216S	C2125S	418-411-70	-	418-116A	418-117	-	418-112	418-107
13	0.5D	P	216S	C1654S	418-411-70	-	418-116A	418-117	-	418-112	418-107
13	0.5D	P	216T	C1654T	418-411-70	-	418-116A	418-117	-	418-112	418-107
14	0.5D	GW	216S	C1654S	418-411-70	-	418-116A	418-117	-	418-112	418-107
14	0.5D	GW	216T	C1654T	418-411-70	-	418-116A	418-117	-	418-112	418-107
15	0.5D	WR	216S	C1655S	418-411-70	-	418-116A	418-117	-	418-112	418-107
15	0.5D	WR	216T	C1655T	418-411-70	-	418-116A	418-117	-	418-112	418-107
16	0.5D	UW	216S	C1655S	418-411-70	-	418-116A	418-117	-	418-112	418-107
16	0.5D	UW	216T	C1655T	418-411-70	-	418-116A	418-117	-	418-112	418-107
17	0.5D	LGR	216L	C2378	418-411-70	-	418-116A	418-117	-	418-112	418-107
17	0.5D	LGR	216R	C2368	418-411-70	-	418-116A	418-117	-	418-112	418-107
18	0.5D	LGB	216L	C2378	418-411-70	-	418-116A	418-117	-	418-112	418-107
18	0.5D	LGB	216R	C2368	418-411-70	-	418-116A	418-117	-	418-112	418-107
19	0.5D	UR	216L	C3283L	418-411-70	-	418-116A	418-117	-	418-112	418-107
19	0.5D	UR	216R	C3283R	418-411-70	-	418-116A	418-117	-	418-112	418-107
20	0.5D	UR	216L	C3283L	418-411-70	-	418-116A	418-117	-	418-112	418-107
20	0.5D	YB	216R	C3283R	418-411-70	-	418-116A	418-117	-	418-112	418-107
21	0.5D	WY	216	C2368	418-411-70	-	418-116A	418-117	-	418-112	418-107
22	0.5D	NY	216	C2368	418-411-70	-	418-116A	418-117	-	418-112	418-107
23	0.5D	LG	216L	C2378	418-411-70	-	418-116A	418-117	-	418-112	418-107
23	0.5D	LG	216R	C2368	418-411-70	-	418-116A	418-117	-	418-112	418-107
24	0.35D	RY	216L	C1166L	418-411-48	-	418-116A	418-117	418-104	418-113	418-108
24	0.35D	RY	216R	C0047R	418-411-48	-	418-116A	418-117	418-104	418-113	418-108
25	0.35D	G	216L	C2378	418-411-48	-	418-116A	418-117	418-104	418-113	418-108

25	0.35D	G	216R	C2368	418-411-48	-	418-116A	418-117	418-104	418-113	418-108
26	0.35D	G	216L	C2368	418-411-48	-	418-116A	418-117	418-104	418-113	418-108
26	0.35D	G	216R	C2378	418-411-48	-	418-116A	418-117	418-104	418-113	418-108
27	0.5D	WR	216	C2126	418-411-70	-	418-116A	418-117	-	418-112	418-107
28	0.5D	WLG	216	C2126	418-411-70	-	418-116A	418-117	-	418-112	418-107
29	0.5D	RW	216	C2127	418-411-70	-	418-116A	418-117	-	418-112	418-107
30	0.5D	RLG	216	C2127	418-411-70	-	418-116A	418-117	-	418-112	418-107
31	0.35D	YN	216	S/JOINT SJ1007	418-411-48	-	418-116A	418-117	418-104	418-113	418-108
32	0.35D	YB	216	S/JOINT SJ1008	418-411-48	-	418-116A	418-117	418-104	418-113	418-108
35	0.5D	YR	216L	C2368	418-411-70	-	418-116A	418-117	-	418-112	418-107
35	0.5D	YR	216R	C2378	418-411-70	-	418-116A	418-117	-	418-112	418-107
36	0.5D	UB	216L	C2368	418-411-70	-	418-116A	418-117	-	418-112	418-107
36	0.5D	UB	216R	C2378	418-411-70	-	418-116A	418-117	-	418-112	418-107
37	0.5D	WLG	216	C0396	418-411-70	-	418-116A	418-117	-	418-112	418-107
38	0.5D	NLG	216	C0396	418-411-70	-	418-116A	418-117	-	418-112	418-107
39	0.5D	WLG	216	C0398	418-411-70	-	418-116A	418-117	-	418-112	418-107
40	0.5D	NLG	216	C0398	418-411-70	-	418-116A	418-117	-	418-112	418-107

[Cliccare qui per stampare]

Connettore: C0257

NON RIPARABILE

Descrizione: Airbag -Lato guida

Ubicazione: Dietro il modulo dell'airbag sul lato guida

Qualifier:

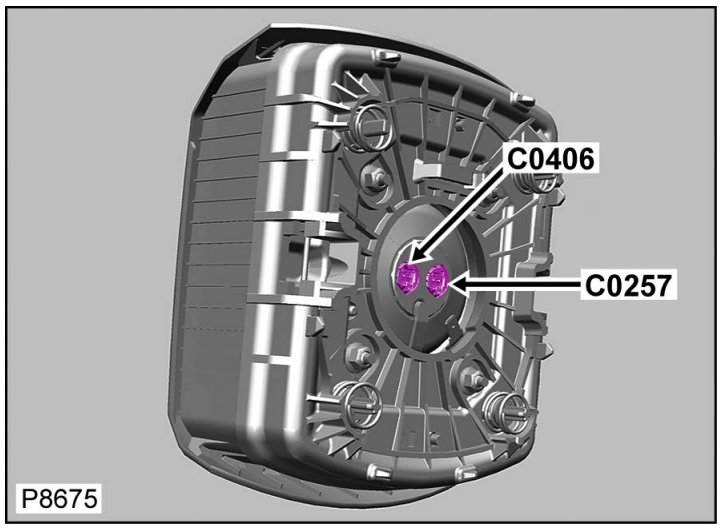

ASSEMBLY

No. Parte: CASSY

Colore: NO COLOUR

Cavità: 1WY

Cablaggio: STEERING WHEEL HARNESS

Tabella dei Cavi

CAV	CSA	COL	CCT	DESTN
1	0.5D	PN	499	C1948
2	0.5D	YG	499	C1948

Connettore: C0257

NON RIPARABILE

Descrizione: Airbag -Lato guida

Ubicazione: Dietro il modulo dell'airbag sul lato guida

Qualifier:

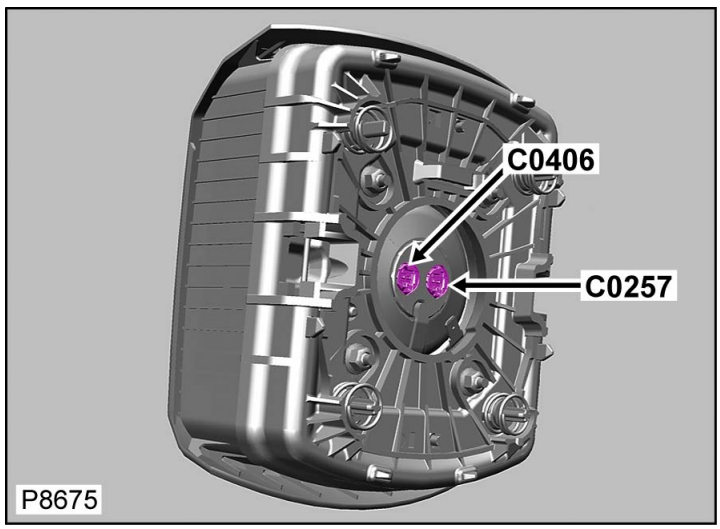

ASSEMBLY

No. Parte: CASSY

Colore: NO COLOUR

Cavità: 1WY

Cablaggio: STEERING WHEEL HARNESS

Tabella dei Cavi

CAV	CSA	COL	CCT	DESTN
1	0.5D	PN	499	C1948
2	0.5D	YG	499	C1948

[Cliccare qui per stampare]

Connettore: C0261L

NON RIPARABILE

ASSEMBLY

No. Parte: XUD801500

Colore: NO COLOUR

Cavità: 2WY

Cablaggio: FACIA COMPOSITE HARNESS

Descrizione: Airbag -Passeggero

Ubicazione: Dietro il modulo dell'airbag sul lato passeggero

Qualifier:

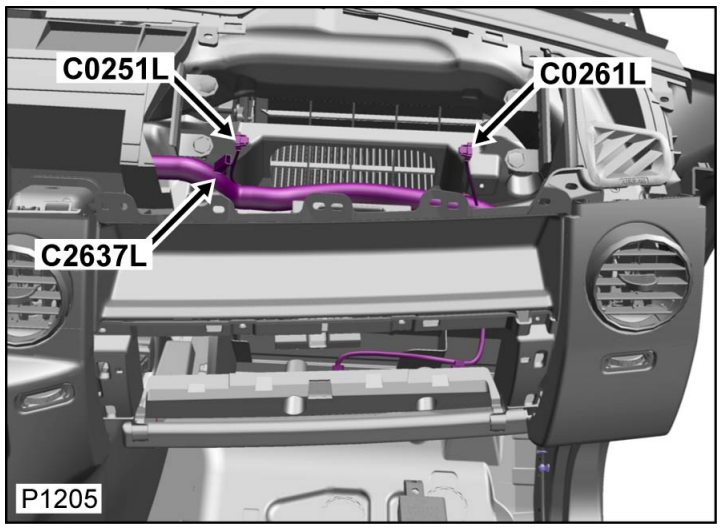

Tabella dei Cavi

CAV	CSA	COL	CCT	DESTN
1	0.5D	BR	216L	C0231L
2	0.5D	GO	216L	C0231L

Connettore: C0261L

NON RIPARABILE

ASSEMBLY

No. Parte: XUD801500

Colore: NO COLOUR

Cavità: 2WY

Cablaggio: FACIA COMPOSITE HARNESS

Descrizione: Airbag -Passeggero

Ubicazione: Dietro il modulo dell'airbag sul lato passeggero

Qualifier:

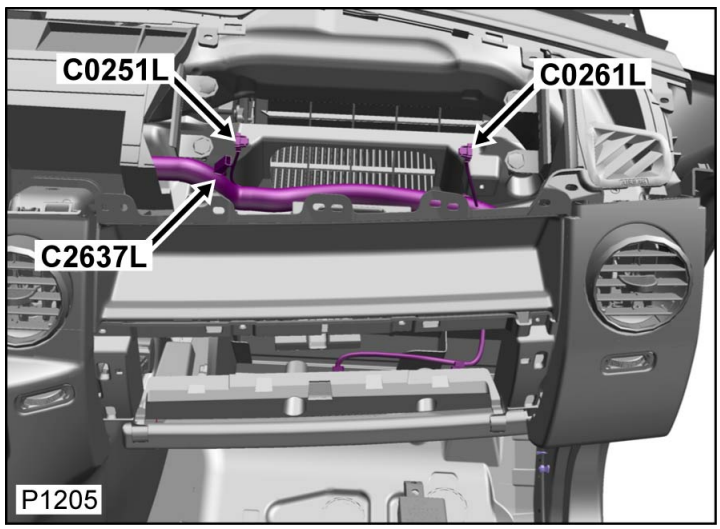

Tabella dei Cavi

CAV	CSA	COL	CCT	DESTN
1	0.5D	BR	216L	C0231L
2	0.5D	GO	216L	C0231L

Cliccare qui per stampare

Connettore: C0261R

NON RIPARABILE

ASSEMBLY

No. Parte: XUD801500

Colore: NO COLOUR

Cavità: 2WY

Cablaggio: FACIA COMPOSITE HARNESS

Descrizione: Airbag -Passeggero

Ubicazione: Dietro il modulo dell'airbag sul lato passeggero

Qualifier:

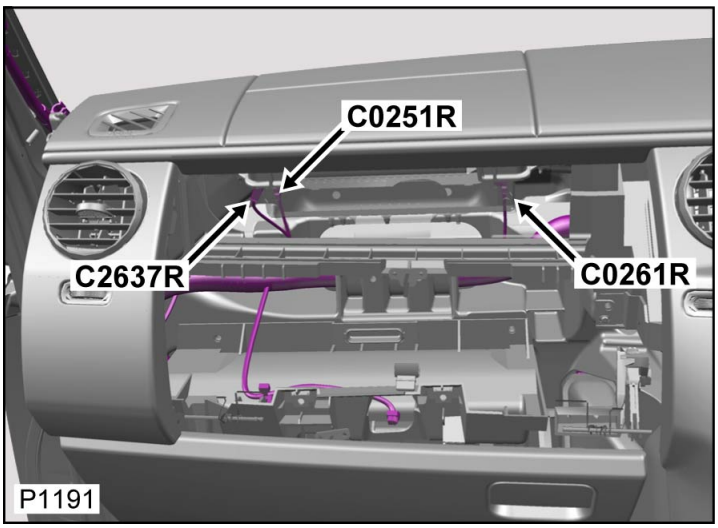

Tabella dei Cavi

CAV	CSA	COL	CCT	DESTN
1	0.5D	BR	216R	C0229R
2	0.5D	GO	216R	C0229R

Connettore: C0261R

NON RIPARABILE

ASSEMBLY

No. Parte: XUD801500

Colore: NO COLOUR

Cavità: 2WY

Cablaggio: FACIA COMPOSITE HARNESS

Descrizione: Airbag -Passeggero

Ubicazione: Dietro il modulo dell'airbag sul lato passeggero

Qualifier:

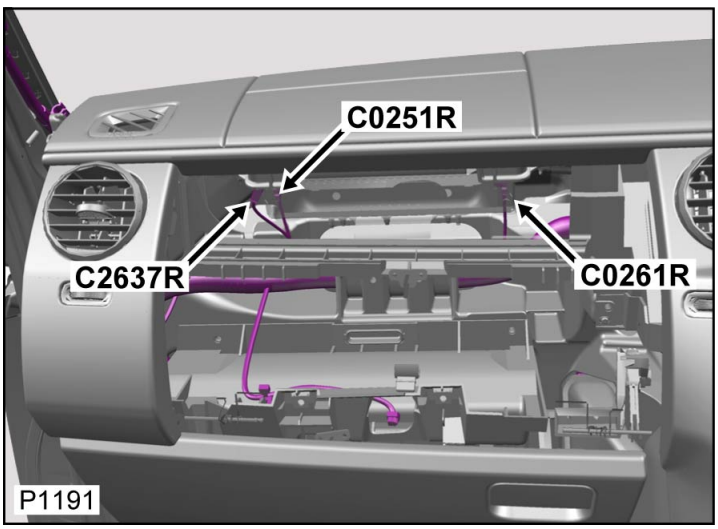

Tabella dei Cavi

CAV	CSA	COL	CCT	DESTN
1	0.5D	BR	216R	C0229R
2	0.5D	GO	216R	C0229R

Cliccare qui per stampare

Connettore: C0269

ALLOGGIAMENTO DEL CONNETTORE RIPARABILE

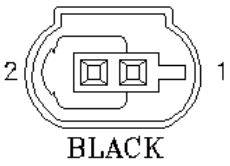

No. Parte: YPC500360

Colore: BLACK

Cavità: 2WY

Cablaggio: CHASSIS HARNESS

Descrizione: Sensore-Temperatura-Olio differenziale

Ubicazione: Sotto alla parte posteriore del veicolo - Centrale

Qualifier:



Tabella cavi e informazioni sul kit di manutenzione

CAV	CSA	COL	CCT	DESTN	Cavo precablato	Estrattore	Crimpatrice	Pinza spelafili	Manicotto termorestringente	Manicotto di identificazione	Giunzione
1	0.5H	R	401	C0390	418-549-11	-	418-116A	418-117	418-104	418-112	418-107
2	0.5H	Y	401	C0390	418-549-11	-	418-116A	418-117	418-104	418-112	418-107

Connettore: C0269

ALLOGGIAMENTO DEL CONNETTORE RIPARABILE

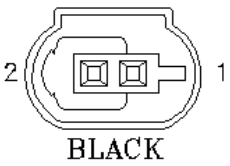

No. Parte: YPC500360

Colore: BLACK

Cavità: 2WY

Cablaggio: CHASSIS HARNESS

Descrizione: Sensore-Temperatura-Olio differenziale

Ubicazione: Sotto alla parte posteriore del veicolo - Centrale

Qualifier:



Tabella cavi e informazioni sul kit di manutenzione

CAV	CSA	COL	CCT	DESTN	Cavo precablato	Estrattore	Crimpatrice	Pinza spelafili	Manicotto termorestringente	Manicotto di identificazione	Giunzione
1	0.5H	R	401	C0390	418-549-11	-	418-116A	418-117	418-104	418-112	418-107
2	0.5H	Y	401	C0390	418-549-11	-	418-116A	418-117	418-104	418-112	418-107

Cliccare qui per stampare

Connettore: C0272H
NON RIPARABILE

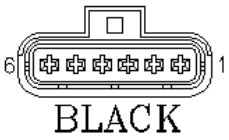

No. Parte: YPC906770
Colore: BLACK
Cavità: 6WY
Cablaggio: ENGINE DIESEL V6 EU4 HARNESS

Descrizione: Acceleratore-EGR-Aspirazione - DV6
Ubicazione: Piano superiore del motore - Lato destro
Qualifier:

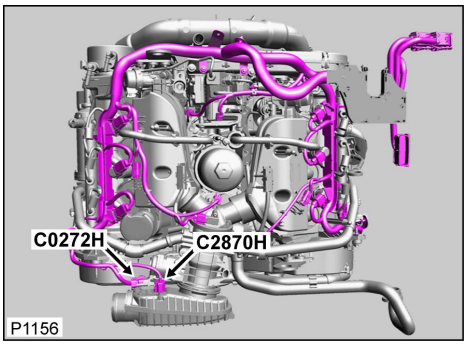

Tabella cavi e informazioni sul kit di manutenzione

CAV	CSA	COL	CCT	DESTN	Cavo precablato	Estrattore	Crimpatrice	Pinza spelafili	Manicotto termorestringente	Manicotto di identificazione	Giunzione
1	0.75	NU	729	C0411H	418-411-58	-	418-116A	418-117	418-104	418-112	418-107
2	0.75	WU	729	C0411H	418-411-58	-	418-116A	418-117	418-104	418-112	418-107
3	0.75	SP	729	C2518H	-	-	-	-	-	-	-
4	0.75	RO	729	C2518H	-	-	-	-	-	-	-
6	0.75	YU	729	C0411H	418-411-58	-	418-116A	418-117	418-104	418-112	418-107

Connettore: C0272H
NON RIPARABILE



No. Parte: YPC906770
Colore: BLACK
Cavità: 6WY
Cablaggio: ENGINE DIESEL V6 EU4 HARNESS

Descrizione: Acceleratore-EGR-Aspirazione - DV6
Ubicazione: Piano superiore del motore - Lato destro
Qualifier:

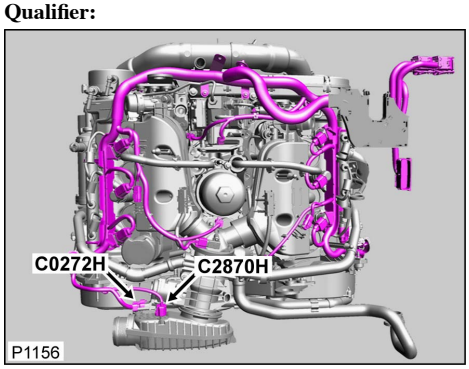

Tabella cavi e informazioni sul kit di manutenzione

CAV	CSA	COL	CCT	DESTN	Cavo precablato	Estrattore	Crimpatrice	Pinza spelafili	Manicotto termorestringente	Manicotto di identificazione	Giunzione
1	0.75	NU	729	C0411H	418-411-58	-	418-116A	418-117	418-104	418-112	418-107
2	0.75	WU	729	C0411H	418-411-58	-	418-116A	418-117	418-104	418-112	418-107
3	0.75	SP	729	C2518H	-	-	-	-	-	-	-
4	0.75	RO	729	C2518H	-	-	-	-	-	-	-
6	0.75	YU	729	C0411H	418-411-58	-	418-116A	418-117	418-104	418-112	418-107

[Cliccare qui per stampare]

Connettore: C0272M

NON RIPARABILE

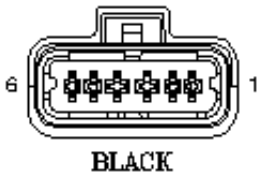

No. Parte: YPC913020

Colore: BLACK

Cavità: 6WY

Cablaggio: ENGINE DIESEL 3.0L HARNESS

Descrizione: Acceleratore-EGR-Aspirazione - DV6

Ubicazione: Lato destro del motore

Qualifier:

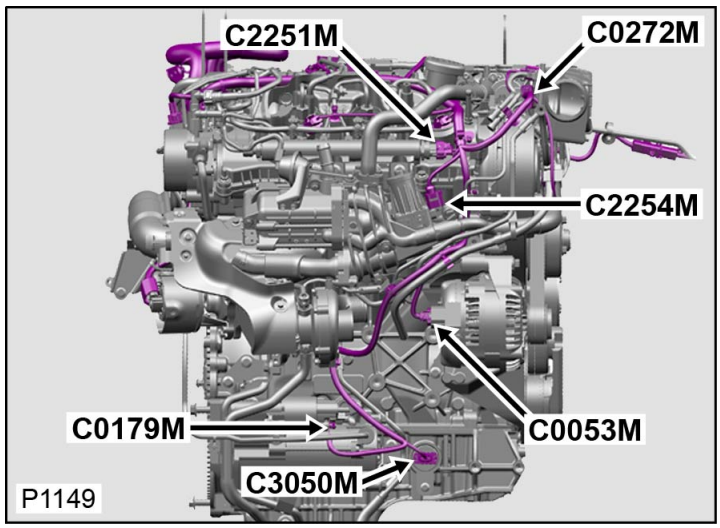

Tabella dei Cavi

CAV	CSA	COL	CCT	DESTN
1	0.5	YP	798	C0659M
2	0.5	S	798	C0659M
3	0.75	GP	798	C0659M
4	0.75	N	798	C0659M
6	0.5	Y	798	S/JOINT SJ4

Connettore: C0272M

NON RIPARABILE



No. Parte: YPC913020

Colore: BLACK

Cavità: 6WY

Cablaggio: ENGINE DIESEL 3.0L HARNESS

Descrizione: Acceleratore-EGR-Aspirazione - DV6

Ubicazione: Lato destro del motore

Qualifier:

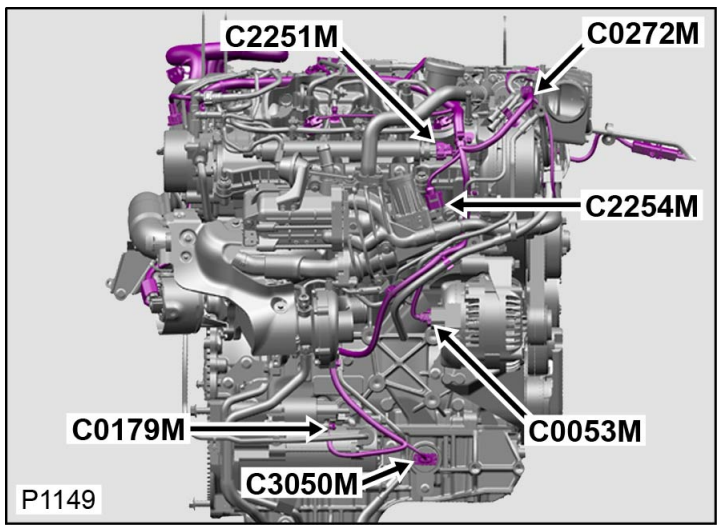

Tabella dei Cavi

CAV	CSA	COL	CCT	DESTN

CAV	CSA	COL	CCT	DESTN
1	0.5	YP	798	C0659M
2	0.5	S	798	C0659M
3	0.75	GP	798	C0659M
4	0.75	N	798	C0659M
6	0.5	Y	798	S/JOINT SJ4

Cliccare qui per stampare

Connettore: C0277
NON RIPARABILE

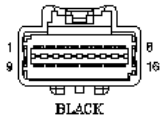

No. Parte: YPC500910
Colore: BLACK
Cavità: 16WY
Cablaggio: AIRCON REAR HARNESS

Descrizione: Cablaggio del condizionatore al cablaggio principale
Ubicazione: Montante 'D' lato sinistro
Qualifier:

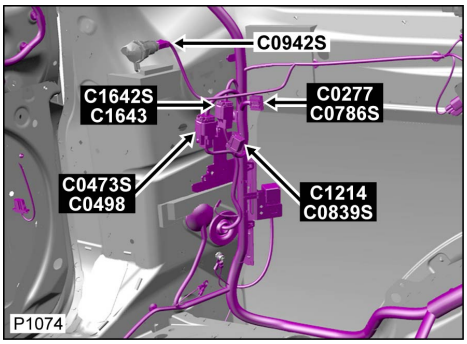

Tabella cavi e informazioni sul kit di manutenzione

CAV	CSA	COL	CCT	DESTN	Cavo precablato	Estrattore	Crimpatrice	Pinza spelafili	Manicotto termorestringente	Manicotto di identificazione	Giunzione
1	0.5	LG	ALL	C2135	418-411-47	-	418-116A	418-117	-	418-112	418-107
2	0.5	RG	ALL	S/JOINT SJ2	418-411-47	-	418-116A	418-117	-	418-112	418-107
4	0.5	GB	ALL	S/JOINT SJ3	418-411-47	-	418-116A	418-117	-	418-112	418-107
12	0.5	RW	ALL	S/JOINT SJ1	418-411-47	-	418-116A	418-117	-	418-112	418-107
13	0.5	P	ALL	C2282	418-411-47	-	418-116A	418-117	-	418-112	418-107
14	0.5	G	ALL	C2282	418-411-47	-	418-116A	418-117	-	418-112	418-107
15	0.5	N	ALL	C2660	418-411-47	-	418-116A	418-117	-	418-112	418-107
16	0.5	U	ALL	C2660	418-411-47	-	418-116A	418-117	-	418-112	418-107

Connettore: C0277
NON RIPARABILE

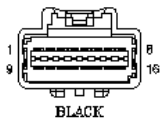

No. Parte: YPC500910
Colore: BLACK
Cavità: 16WY
Cablaggio: AIRCON REAR HARNESS

Descrizione: Cablaggio del condizionatore al cablaggio principale
Ubicazione: Montante 'D' lato sinistro
Qualifier:

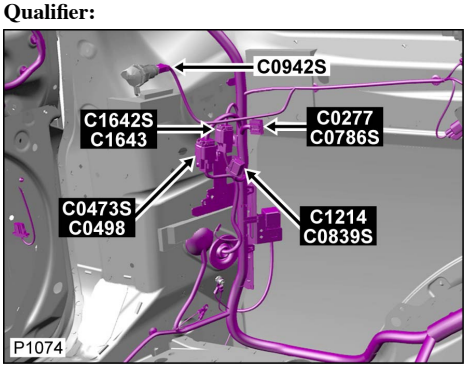

Tabella cavi e informazioni sul kit di manutenzione

CAV	CSA	COL	CCT	DESTN	Cavo precablato	Estrattore	Crimpatrice	Pinza spelafili	Manicotto termorestringente	Manicotto di identificazione	Giunzione
1	0.5	LG	ALL	C2135	418-411-47	-	418-116A	418-117	-	418-112	418-107
2	0.5	RG	ALL	S/JOINT SJ2	418-411-47	-	418-116A	418-117	-	418-112	418-107
4	0.5	GB	ALL	S/JOINT SJ3	418-411-47	-	418-116A	418-117	-	418-112	418-107
12	0.5	RW	ALL	S/JOINT SJ1	418-411-47	-	418-116A	418-117	-	418-112	418-107

13	0.5	P	ALL	C2282	418-411-47	-	418-116A	418-117	-	418-112	418-107
14	0.5	G	ALL	C2282	418-411-47	-	418-116A	418-117	-	418-112	418-107
15	0.5	N	ALL	C2660	418-411-47	-	418-116A	418-117	-	418-112	418-107
16	0.5	U	ALL	C2660	418-411-47	-	418-116A	418-117	-	418-112	418-107

Cliccare qui per stampare

Connettore: C0278L
NON RIPARABILE

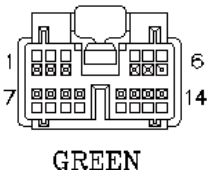

No. Parte: YPC800760
Colore: GREEN
Cavità: 14WY
Cablaggio: FACIA COMPOSITE HARNESS

Descrizione: Interruttore-Piantone-Tergicristallo
Ubicazione: Lato destro del piantone
Qualifier:

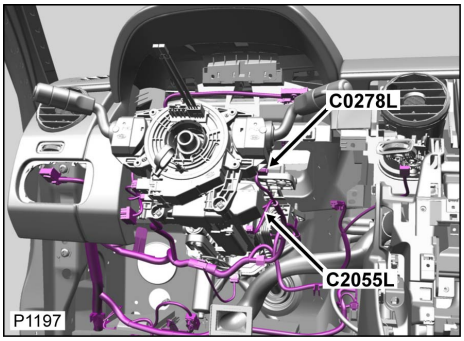

Tabella cavi e informazioni sul kit di manutenzione

CAV	CSA	COL	CCT	DESTN	Cavo precablato	Estrattore	Crimpatrice	Pinza spelafili	Manicotto termorestringente	Manicotto di identificazione	Giunzione
2	0.35D	LGP	90L	C0581	418-587-02	-	418-116A	418-117	-	418-112	418-107
3	0.35D	WLG	90L	C0581	418-587-02	-	418-116A	418-117	-	418-112	418-107
4	0.35D	GS	90L	C0581	418-587-02	-	418-116A	418-117	-	418-112	418-107
5	0.35D	LG	139L	C0581	418-587-02	-	418-116A	418-117	-	418-112	418-107
8	0.35D	LGG	139L	C0581	418-587-02	-	418-116A	418-117	-	418-112	418-107
9	0.35D	GS	90L	C0581	418-587-02	-	418-116A	418-117	-	418-112	418-107
10	0.35D	RLG	90L	C0581	418-587-02	-	418-116A	418-117	-	418-112	418-107
11	0.5D	B	139L	C2631L	418-587-02	-	418-116A	418-117	-	418-112	418-107
12	0.35D	LGS	193L	C0581	418-587-02	-	418-116A	418-117	-	418-112	418-107
13	0.35D	GY	193L	C0581	418-587-02	-	418-116A	418-117	-	418-112	418-107

Connettore: C0278L
NON RIPARABILE

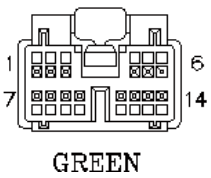

No. Parte: YPC800760
Colore: GREEN
Cavità: 14WY
Cablaggio: FACIA COMPOSITE HARNESS

Descrizione: Interruttore-Piantone-Tergicristallo
Ubicazione: Lato destro del piantone
Qualifier:

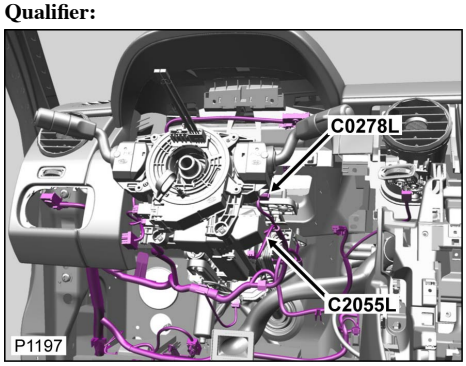

Tabella cavi e informazioni sul kit di manutenzione

CAV	CSA	COL	CCT	DESTN	Cavo precablato	Estrattore	Crimpatrice	Pinza spelafili	Manicotto termorestringente	Manicotto di identificazione	Giunzione
2	0.35D	LGP	90L	C0581	418-587-02	-	418-116A	418-117	-	418-112	418-107
3	0.35D	WLG	90L	C0581	418-587-02	-	418-116A	418-117	-	418-112	418-107

4	0.35D	GS	90L	C0581	418-587-02	-	418-116A	418-117	-	418-112	418-107
5	0.35D	LG	139L	C0581	418-587-02	-	418-116A	418-117	-	418-112	418-107
8	0.35D	LGG	139L	C0581	418-587-02	-	418-116A	418-117	-	418-112	418-107
9	0.35D	GS	90L	C0581	418-587-02	-	418-116A	418-117	-	418-112	418-107
10	0.35D	RLG	90L	C0581	418-587-02	-	418-116A	418-117	-	418-112	418-107
11	0.5D	B	139L	C2631L	418-587-02	-	418-116A	418-117	-	418-112	418-107
12	0.35D	LGS	193L	C0581	418-587-02	-	418-116A	418-117	-	418-112	418-107
13	0.35D	GY	193L	C0581	418-587-02	-	418-116A	418-117	-	418-112	418-107

Cliccare qui per stampare

Connettore: C0278R
NON RIPARABILE

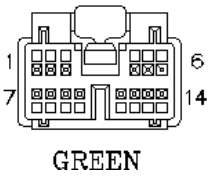

GREEN

No. Parte: YPC800760
Colore: GREEN
Cavità: 14WY
Cablaggio: FACIA COMPOSITE HARNESS

Descrizione: Interruttore-Piantone-Tergicristallo
Ubicazione: Lato destro del piantone
Qualifier:

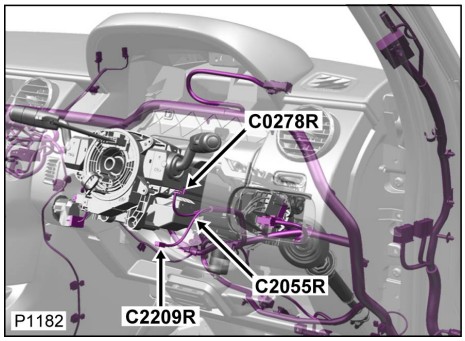

Tabella cavi e informazioni sul kit di manutenzione

CAV	CSA	COL	CCT	DESTN	Cavo precablato	Estrattore	Crimpatrice	Pinza spelafili	Manicotto termorestringente	Manicotto di identificazione	Giunzione
2	0.35D	LGP	90R	C0581	418-587-02	-	418-116A	418-117	-	418-112	418-107
3	0.35D	WLG	90R	C0581	418-587-02	-	418-116A	418-117	-	418-112	418-107
4	0.35D	GS	90R	C0581	418-587-02	-	418-116A	418-117	-	418-112	418-107
5	0.35D	LG	200R	C0581	418-587-02	-	418-116A	418-117	-	418-112	418-107
8	0.35D	LGG	200R	C0581	418-587-02	-	418-116A	418-117	-	418-112	418-107
9	0.35D	GS	90R	C0581	418-587-02	-	418-116A	418-117	-	418-112	418-107
10	0.35D	RLG	90R	C0581	418-587-02	-	418-116A	418-117	-	418-112	418-107
11	0.5D	B	200R	C2631R	418-587-02	-	418-116A	418-117	-	418-112	418-107
12	0.35D	LGS	193R	C0581	418-587-02	-	418-116A	418-117	-	418-112	418-107
13	0.35D	GY	193R	C0581	418-587-02	-	418-116A	418-117	-	418-112	418-107

Connettore: C0278R
NON RIPARABILE

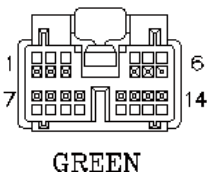

GREEN

No. Parte: YPC800760
Colore: GREEN
Cavità: 14WY
Cablaggio: FACIA COMPOSITE HARNESS

Descrizione: Interruttore-Piantone-Tergicristallo
Ubicazione: Lato destro del piantone
Qualifier:

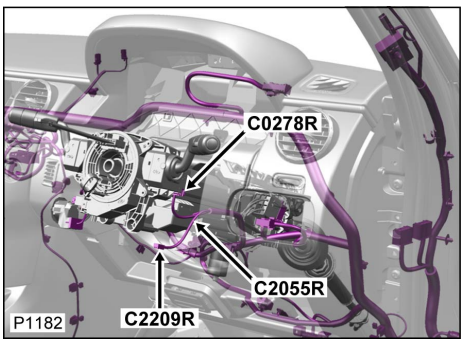

Tabella cavi e informazioni sul kit di manutenzione

CAV	CSA	COL	CCT	DESTN	Cavo precablato	Estrattore	Crimpatrice	Pinza spelafili	Manicotto termorestringente	Manicotto di identificazione	Giunzione
2	0.35D	LGP	90R	C0581	418-587-02	-	418-116A	418-117	-	418-112	418-107
3	0.35D	WLG	90R	C0581	418-587-02	-	418-116A	418-117	-	418-112	418-107

4	0.35D	GS	90R	C0581	418-587-02	-	418-116A	418-117	-	418-112	418-107
5	0.35D	LG	200R	C0581	418-587-02	-	418-116A	418-117	-	418-112	418-107
8	0.35D	LGG	200R	C0581	418-587-02	-	418-116A	418-117	-	418-112	418-107
9	0.35D	GS	90R	C0581	418-587-02	-	418-116A	418-117	-	418-112	418-107
10	0.35D	RLG	90R	C0581	418-587-02	-	418-116A	418-117	-	418-112	418-107
11	0.5D	B	200R	C2631R	418-587-02	-	418-116A	418-117	-	418-112	418-107
12	0.35D	LGS	193R	C0581	418-587-02	-	418-116A	418-117	-	418-112	418-107
13	0.35D	GY	193R	C0581	418-587-02	-	418-116A	418-117	-	418-112	418-107

Cliccare qui per stampare

Connettore: C0304

NON RIPARABILE

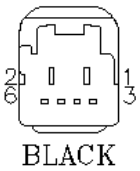

No. Parte: YPC802960

Colore: BLACK

Cavità: 6WY

Cablaggio: REAR DOOR HARNESS

Descrizione: Motorino-Finestrino-Posteriore

Ubicazione: Dietro il pannello imbottito di rivestimento della portiera posteriore

Qualifier:

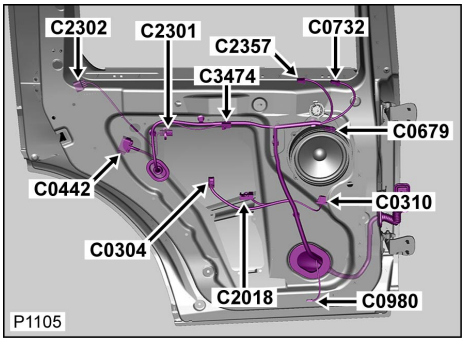

Tabella cavi e informazioni sul kit di manutenzione

CAV	CSA	COL	CCT	DESTN	Cavo precablato	Estrattore	Crimpatrice	Pinza spelafili	Manicotto termorestringente	Manicotto di identificazione	Giunzione
1	2.5D	PO	499	C2018	418-411-17	-	418-116A	418-117	418-104	418-113	418-108
2	2.5D	SN	499	C2018	418-411-17	-	418-116A	418-117	418-104	418-113	418-108
3	0.35D	NG	499	C2018	-	-	-	-	-	-	-
4	0.35D	NY	278	C2018	-	-	-	-	-	-	-
4	0.35D	NY	277	C2018	-	-	-	-	-	-	-
5	0.35D	SP	499	C2018	-	-	-	-	-	-	-
6	0.35D	US	278	C2018	-	-	-	-	-	-	-
6	0.35D	US	277	C2018	-	-	-	-	-	-	-

Connettore: C0304

NON RIPARABILE

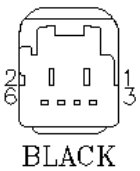

No. Parte: YPC802960

Colore: BLACK

Cavità: 6WY

Cablaggio: REAR DOOR HARNESS

Descrizione: Motorino-Finestrino-Posteriore

Ubicazione: Dietro il pannello imbottito di rivestimento della portiera posteriore

Qualifier:

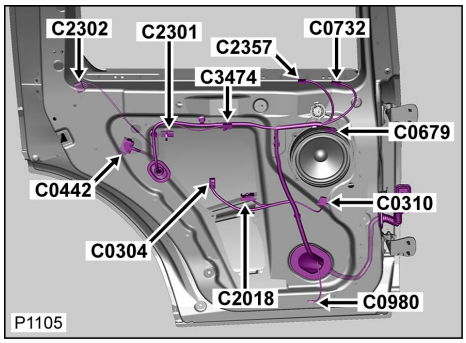

Tabella cavi e informazioni sul kit di manutenzione

CAV	CSA	COL	CCT	DESTN	Cavo precablato	Estrattore	Crimpatrice	Pinza spelafili	Manicotto termorestringente	Manicotto di identificazione	Giunzione
1	2.5D	PO	499	C2018	418-411-17	-	418-116A	418-117	418-104	418-113	418-108
2	2.5D	SN	499	C2018	418-411-17	-	418-116A	418-117	418-104	418-113	418-108
3	0.35D	NG	499	C2018	-	-	-	-	-	-	-
4	0.35D	NY	278	C2018	-	-	-	-	-	-	-
4	0.35D	NY	277	C2018	-	-	-	-	-	-	-
5	0.35D	SP	499	C2018	-	-	-	-	-	-	-
6	0.35D	US	278	C2018	-	-	-	-	-	-	-
6	0.35D	US	277	C2018	-	-	-	-	-	-	-

[Cliccare qui per stampare]

Connettore: C0311S

NON RIPARABILE

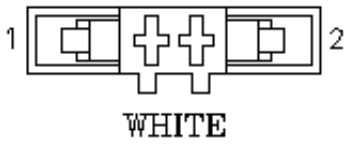

No. Parte: YPC113630

Colore: WHITE

Cavità: 2WY

Cablaggio: CABIN HARNESS

Descrizione: Altoparlante-Surround-Posteriore-lato sinistro

Ubicazione: Montante 'D' lato sinistro

Qualifier:

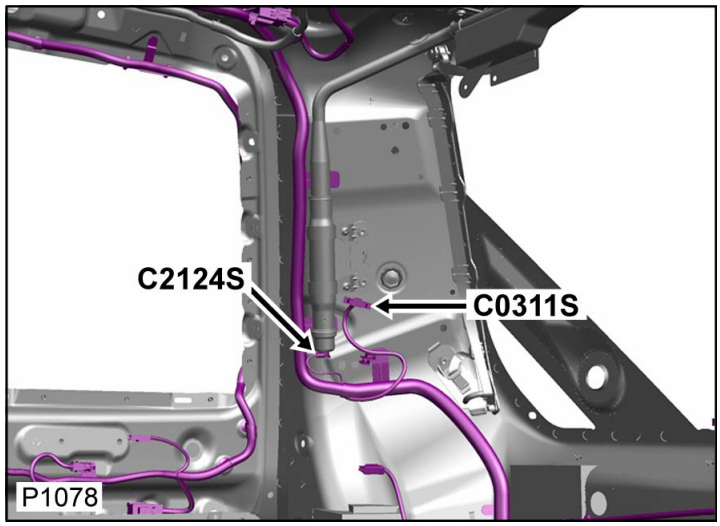

Tabella dei Cavi

CAV	CSA	COL	CCT	DESTN
1	0.75D	GW	420S	C0491
2	0.75D	G	420S	C0491

Connettore: C0311S

NON RIPARABILE

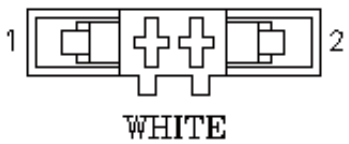

No. Parte: YPC113630

Colore: WHITE

Cavità: 2WY

Cablaggio: CABIN HARNESS

Descrizione: Altoparlante-Surround-Posteriore-lato sinistro

Ubicazione: Montante 'D' lato sinistro

Qualifier:

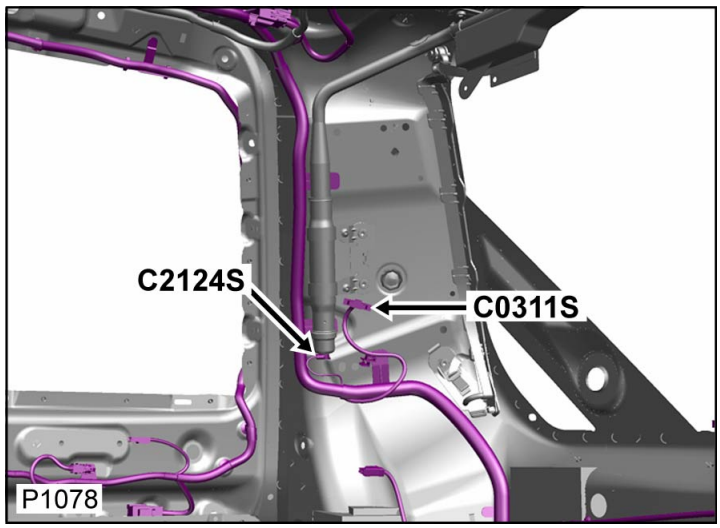

Tabella dei Cavi

CAV	CSA	COL	CCT	DESTN
1	0.75D	GW	420S	C0491
2	0.75D	G	420S	C0491

Cliccare qui per stampare

Connettore: C0319

NON RIPARABILE

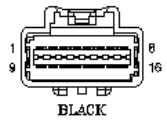

Descrizione: Specchietto -Portiera

Ubicazione: Portiera anteriore

Qualifier:

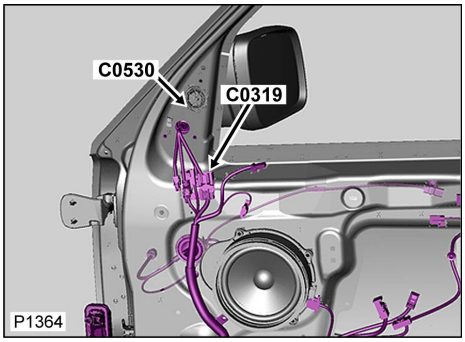

No. Parte: YPC500910

Colore: BLACK

Cavità: 16WY

Cablaggio: DOORS FRONT HARNESS

Tabella cavi e informazioni sul kit di manutenzione

CAV	CSA	COL	CCT	DESTN	Cavo precablato	Estrattore	Crimpatrice	Pinza spelafili	Manicotto termorestringente	Manicotto di identificazione	Giunzione
1	0.5D	WN	481	C2058	418-411-47	-	418-116A	418-117	-	418-112	418-107
1	0.5D	WN	482	C2057	418-411-47	-	418-116A	418-117	-	418-112	418-107
2	0.5D	GW	481	C2058	418-411-47	-	418-116A	418-117	-	418-112	418-107
2	0.5D	GW	482	C2057	418-411-47	-	418-116A	418-117	-	418-112	418-107
3	0.5D	WP	481	C2058	418-411-47	-	418-116A	418-117	-	418-112	418-107
3	0.5D	WP	482	C2057	418-411-47	-	418-116A	418-117	-	418-112	418-107
4	0.5D	BN	481	C2058	418-411-47	-	418-116A	418-117	-	418-112	418-107
4	0.5D	BN	482	C2057	418-411-47	-	418-116A	418-117	-	418-112	418-107
5	0.35D	WO	481	C2058	-	-	-	-	-	-	-
5	0.35D	WO	482	C2057	-	-	-	-	-	-	-
6	0.35D	YO	481	C2058	-	-	-	-	-	-	-
6	0.35D	YO	482	C2057	-	-	-	-	-	-	-
7	0.35D	SP	481	C2058	-	-	-	-	-	-	-
7	0.35D	SP	482	C2057	-	-	-	-	-	-	-
8	0.35D	UO	481	C2058	-	-	-	-	-	-	-
8	0.35D	UO	482	C2057	-	-	-	-	-	-	-
9	0.35D	NG	481	C2058	-	-	-	-	-	-	-
9	0.35D	NG	482	C2057	-	-	-	-	-	-	-
10	0.35D	Y	481	C2058	-	-	-	-	-	-	-
10	0.35D	Y	482	C2057	-	-	-	-	-	-	-
11	0.5D	P	481	C2058	418-411-47	-	418-116A	418-117	-	418-112	418-107
11	0.5D	P	482	C2057	418-411-47	-	418-116A	418-117	-	418-112	418-107

Connettore: C0319 **Descrizione:** Specchietto -Portiera

NON RIPARABILE

Ubicazione: Portiera anteriore

Qualifier:

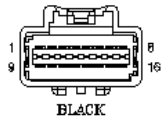

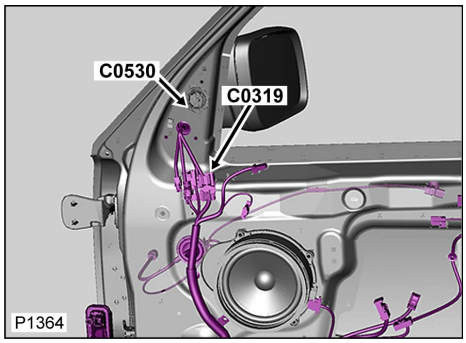

No. Parte: YPC500910

Colore: BLACK

Cavità: 16WY

Cablaggio: DOORS FRONT HARNESS

Tabella cavi e informazioni sul kit di manutenzione

CAV	CSA	COL	CCT	DESTN	Cavo precablato	Estrattore	Crimpatrice	Pinza spelafili	Manicotto termorestringente	Manicotto di identificazione	Giunzione
1	0.5D	WN	481	C2058	418-411-47	-	418-116A	418-117	-	418-112	418-107
1	0.5D	WN	482	C2057	418-411-47	-	418-116A	418-117	-	418-112	418-107
2	0.5D	GW	481	C2058	418-411-47	-	418-116A	418-117	-	418-112	418-107
2	0.5D	GW	482	C2057	418-411-47	-	418-116A	418-117	-	418-112	418-107
3	0.5D	WP	481	C2058	418-411-47	-	418-116A	418-117	-	418-112	418-107
3	0.5D	WP	482	C2057	418-411-47	-	418-116A	418-117	-	418-112	418-107
4	0.5D	BN	481	C2058	418-411-47	-	418-116A	418-117	-	418-112	418-107
4	0.5D	BN	482	C2057	418-411-47	-	418-116A	418-117	-	418-112	418-107
5	0.35D	WO	481	C2058	-	-	-	-	-	-	-
5	0.35D	WO	482	C2057	-	-	-	-	-	-	-
6	0.35D	YO	481	C2058	-	-	-	-	-	-	-
6	0.35D	YO	482	C2057	-	-	-	-	-	-	-
7	0.35D	SP	481	C2058	-	-	-	-	-	-	-
7	0.35D	SP	482	C2057	-	-	-	-	-	-	-
8	0.35D	UO	481	C2058	-	-	-	-	-	-	-
8	0.35D	UO	482	C2057	-	-	-	-	-	-	-
9	0.35D	NG	481	C2058	-	-	-	-	-	-	-
9	0.35D	NG	482	C2057	-	-	-	-	-	-	-
10	0.35D	Y	481	C2058	-	-	-	-	-	-	-
10	0.35D	Y	482	C2057	-	-	-	-	-	-	-
11	0.5D	P	481	C2058	418-411-47	-	418-116A	418-117	-	418-112	418-107
11	0.5D	P	482	C2057	418-411-47	-	418-116A	418-117	-	418-112	418-107

Cliccare qui per stampare

Connettore: C0349S
NON RIPARABILE

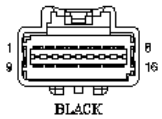

No. Parte: YPC500910
Colore: BLACK
Cavità: 16WY
Cablaggio: CABIN HARNESS

Descrizione: Cablaggio principale al cablaggio del tetto
Ubicazione: Rear of headlining - Lato sinistro
Qualifier:

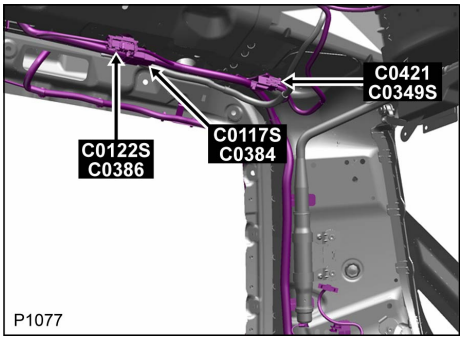

Tabella cavi e informazioni sul kit di manutenzione

CAV	CSA	COL	CCT	DESTN	Cavo precablato	Estrattore	Crimpatrice	Pinza spelafili	Manicotto termorestringente	Manicotto di identificazione	Giunzione
1	0.5D	R	21S	S/JOINT SJ395S	-	-	-	-	-	-	-
2	0.5D	OG	21S	S/JOINT SJ397S	-	-	-	-	-	-	-
3	0.35D	UR	21SL	C2411L	418-411-47	-	418-116A	418-117	-	418-112	418-107
3	0.35D	UR	21SR	C2242R	418-411-47	-	418-116A	418-117	-	418-112	418-107
4	0.35D	R	21S	C0786S	418-411-47	-	418-116A	418-117	-	418-112	418-107
6	0.75D	U	21S	C0786S	-	-	-	-	-	-	-
7	0.35D	BS	21S	C0786S	418-411-47	-	418-116A	418-117	-	418-112	418-107
8	0.35D	R	21S	C0786S	418-411-47	-	418-116A	418-117	-	418-112	418-107
9	0.35D	G	21S	C0786S	418-411-47	-	418-116A	418-117	-	418-112	418-107

Connettore: C0349S
NON RIPARABILE

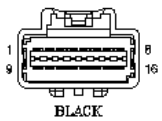

No. Parte: YPC500910
Colore: BLACK
Cavità: 16WY
Cablaggio: CABIN HARNESS

Descrizione: Cablaggio principale al cablaggio del tetto
Ubicazione: Rear of headlining - Lato sinistro
Qualifier:

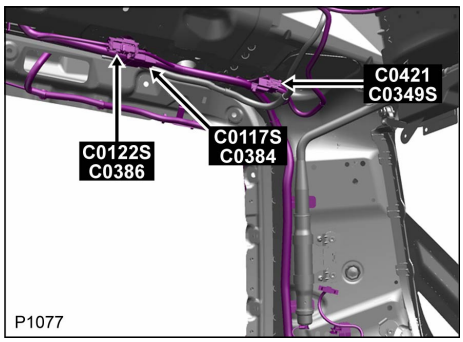

Tabella cavi e informazioni sul kit di manutenzione

CAV	CSA	COL	CCT	DESTN	Cavo precablato	Estrattore	Crimpatrice	Pinza spelafili	Manicotto termorestringente	Manicotto di identificazione	Giunzione
1	0.5D	R	21S	S/JOINT SJ395S	-	-	-	-	-	-	-
2	0.5D	OG	21S	S/JOINT SJ397S	-	-	-	-	-	-	-
3	0.35D	UR	21SL	C2411L	418-411-47	-	418-116A	418-117	-	418-112	418-107
3	0.35D	UR	21SR	C2242R	418-411-	-	418-116A	418-117	-	418-112	418-107

					47						
4	0.35D	R	21S	C0786S	418-411-47	-	418-116A	418-117	-	418-112	418-107
6	0.75D	U	21S	C0786S	-	-	-	-	-	-	-
7	0.35D	BS	21S	C0786S	418-411-47	-	418-116A	418-117	-	418-112	418-107
8	0.35D	R	21S	C0786S	418-411-47	-	418-116A	418-117	-	418-112	418-107
9	0.35D	G	21S	C0786S	418-411-47	-	418-116A	418-117	-	418-112	418-107

[Cliccare qui per stampare]

Connettore: C0355

NON RIPARABILE

Descrizione: Lampadina-Abitacolo-Anteriore

Ubicazione: Dietro rivestimento centrale padiglione

Qualifier:

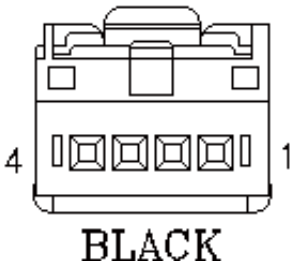

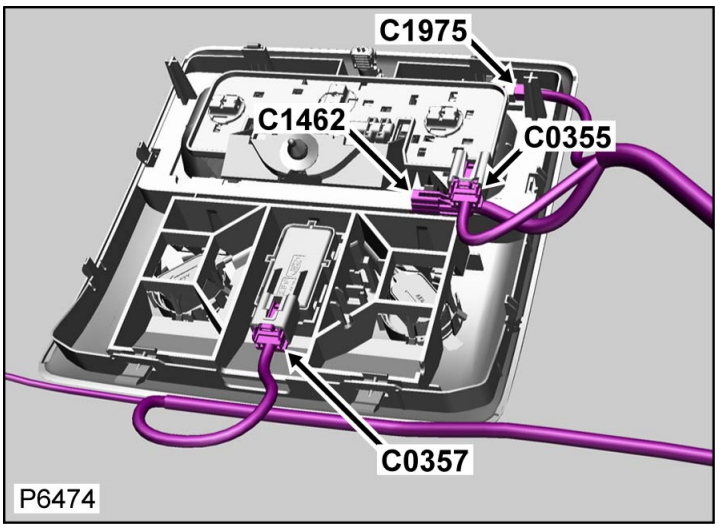

No. Parte: YPC801040

Colore: BLACK

Cavità: 4WY

Cablaggio: ROOF HARNESS

Tabella dei Cavi

CAV	CSA	COL	CCT	DESTN
1	0.5D	PU	134	C0610
2	0.5D	LGW	134	S/JOINT SJ233
3	0.75D	B	133	S/JOINT SJ275
4	0.75D	P	134	S/JOINT SJ235

Connettore: C0355

NON RIPARABILE

Descrizione: Lampadina-Abitacolo-Anteriore

Ubicazione: Dietro rivestimento centrale padiglione

Qualifier:

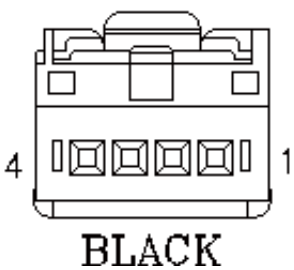

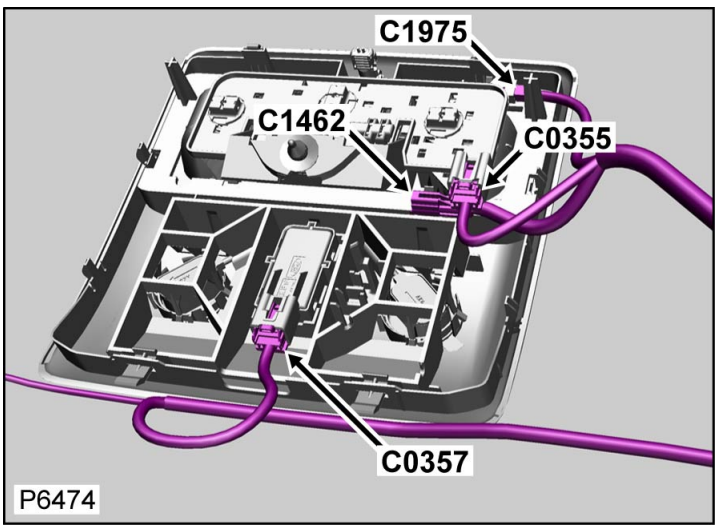

No. Parte: YPC801040

Colore: BLACK

Cavità: 4WY

Cablaggio: ROOF HARNESS

Tabella dei Cavi

CAV	CSA	COL	CCT	DESTN

1	0.5D	PU	134	C0610
2	0.5D	LGW	134	S/JOINT SJ233
3	0.75D	B	133	S/JOINT SJ275
4	0.75D	P	134	S/JOINT SJ235

[Cliccare qui per stampare]

Connettore: C0356

NON RIPARABILE

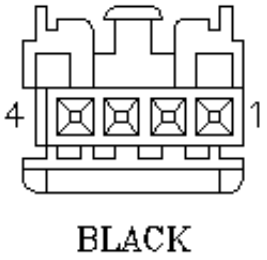

BLACK

No. Parte: YPC902310

Colore: BLACK

Cavità: 4WY

Cablaggio: ROOF HARNESS

Descrizione: Lampadina-Abitacolo-Posteriore

Ubicazione: Parte posteriore del rivestimento del padiglione

Qualifier:

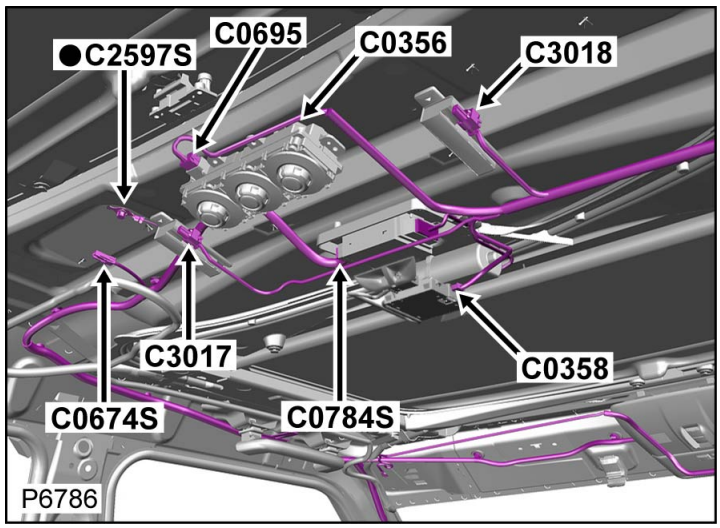

Tabella dei Cavi

CAV	CSA	COL	CCT	DESTN
1	0.5D	RN	133	S/JOINT SJ237
2	0.5D	LGW	134	S/JOINT SJ234
3	0.75D	P	134	S/JOINT SJ235
4	0.75D	B	133	S/JOINT SJ231

Connettore: C0356

NON RIPARABILE

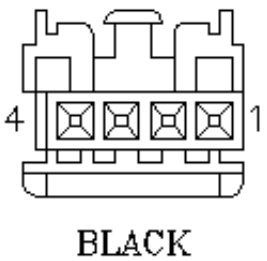

BLACK

Descrizione: Lampadina-Abitacolo-Posteriore

Ubicazione: Parte posteriore del rivestimento del padiglione

Qualifier:

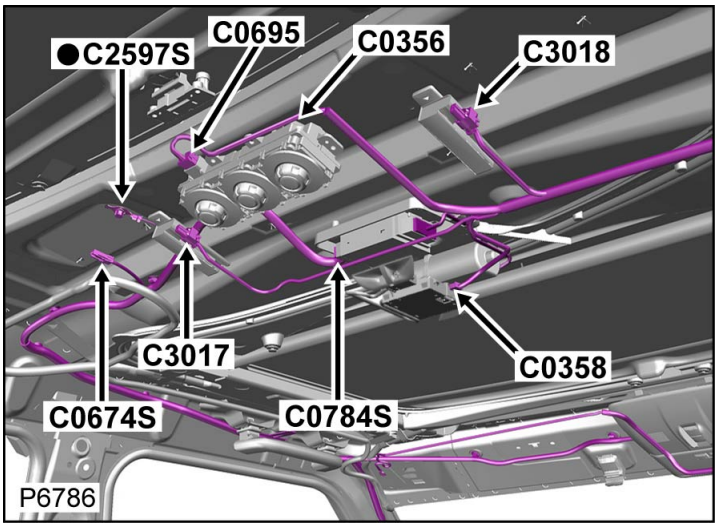

No. Parte: YPC902310

Colore: BLACK

Cavità: 4WY

Cablaggio: ROOF HARNESS

Tabella dei Cavi

CAV	CSA	COL	CCT	DESTN
1	0.5D	RN	133	S/JOINT SJ237
2	0.5D	LGW	134	S/JOINT SJ234
3	0.75D	P	134	S/JOINT SJ235
4	0.75D	B	133	S/JOINT SJ231

[Cliccare qui per stampare]

Connettore: C0357

NON RIPARABILE

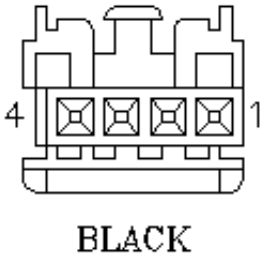

No. Parte: YPC902310

Colore: BLACK

Cavità: 4WY

Cablaggio: ROOF HARNESS

Descrizione: Lampadina-Abitacolo-Anteriore

Ubicazione: Dietro rivestimento centrale padiglione

Qualifier:

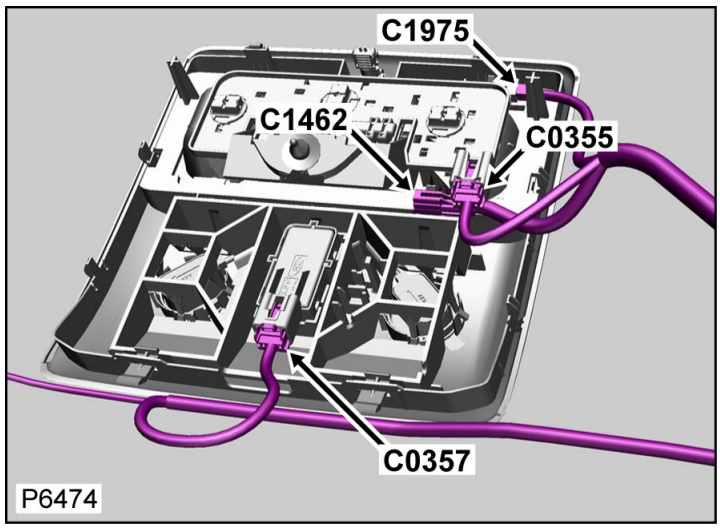

Tabella dei Cavi

CAV	CSA	COL	CCT	DESTN
1	0.35D	GW	227	C0610
2	0.5D	RN	227	S/JOINT SJ237
3	0.35D	OY	227	C0610
4	0.35D	GB	227	C0610

Connettore: C0357

NON RIPARABILE

Descrizione: Lampadina-Abitacolo-Anteriore

Ubicazione: Dietro rivestimento centrale padiglione

Qualifier:

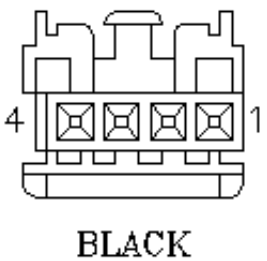

No. Parte: YPC902310

Colore: BLACK

Cavità: 4WY

Cablaggio: ROOF HARNESS

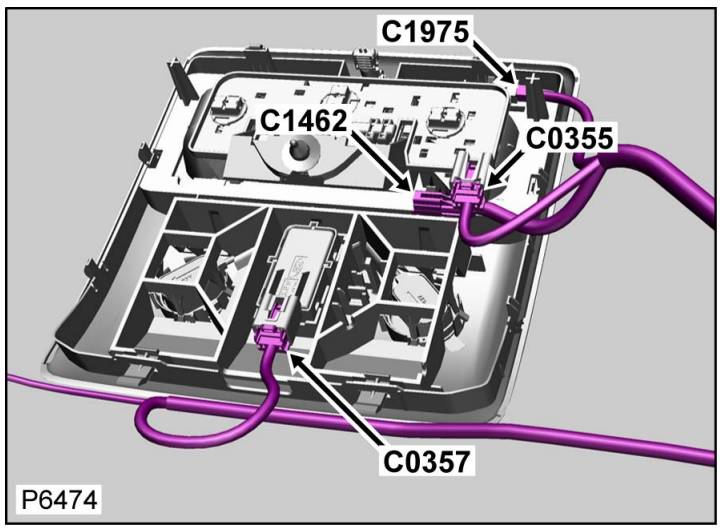

Tabella dei Cavi

CAV	CSA	COL	CCT	DESTN
1	0.35D	GW	227	C0610

1	0.35D	GW	227	C0610
2	0.5D	RN	227	S/JOINT SJ237
3	0.35D	OY	227	C0610
4	0.35D	GB	227	C0610

Cliccare qui per stampare

Connettore: C0358

ALLOGGIAMENTO DEL CONNETTORE RIPARABILE

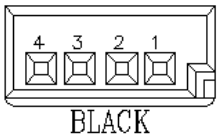

No. Parte: YPC906610

Colore: BLACK

Cavità: 4WY

Cablaggio: ROOF HARNESS

Descrizione: Sensore-Volumetrico

Ubicazione: Parte posteriore del rivestimento del padiglione

Qualifier:

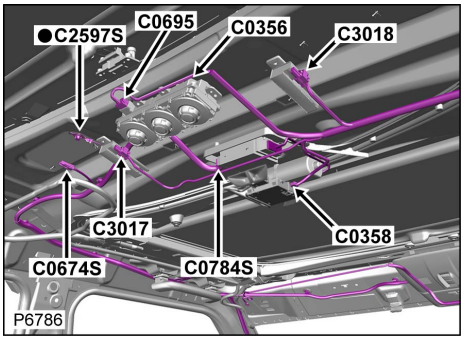

Tabella cavi e informazioni sul kit di manutenzione

CAV	CSA	COL	CCT	DESTN	Cavo precablato	Estrattore	Crimpatrice	Pinza spelafili	Manicotto termorestringente	Manicotto di identificazione	Giunzione
1	0.5D	R	22	C0610	418-549-04	418-595 418-616	418-116A	418-117	-	418-112	418-107
2	0.35D	G	22	C0610	418-549-04	418-595 418-616	418-116A	418-117	-	418-112	418-107
3	0.5D	B	22	S/JOINT SJ231	418-549-04	418-595 418-616	418-116A	418-117	-	418-112	418-107

Connettore: C0358

ALLOGGIAMENTO DEL CONNETTORE RIPARABILE

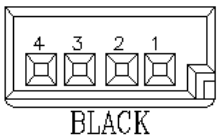

No. Parte: YPC906610

Colore: BLACK

Cavità: 4WY

Cablaggio: ROOF HARNESS

Descrizione: Sensore-Volumetrico

Ubicazione: Parte posteriore del rivestimento del padiglione

Qualifier:

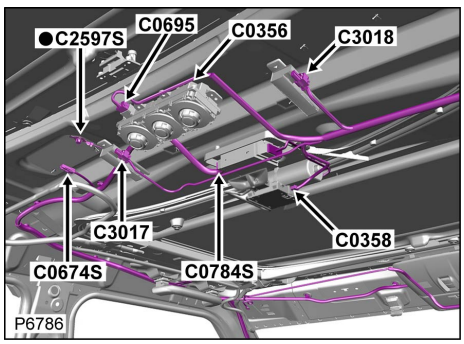

Tabella cavi e informazioni sul kit di manutenzione

CAV	CSA	COL	CCT	DESTN	Cavo precablato	Estrattore	Crimpatrice	Pinza spelafili	Manicotto termorestringente	Manicotto di identificazione	Giunzione
1	0.5D	R	22	C0610	418-549-04	418-595 418-616	418-116A	418-117	-	418-112	418-107
2	0.35D	G	22	C0610	418-549-04	418-595 418-616	418-116A	418-117	-	418-112	418-107
3	0.5D	B	22	S/JOINT SJ231	418-549-04	418-595 418-616	418-116A	418-117	-	418-112	418-107

Cliccare qui per stampare

Connettore: C0366

ALLOGGIAMENTO DEL CONNETTORE RIPARABILE

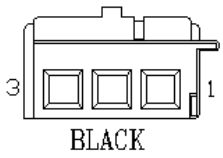

No. Parte: YPC911670

Colore: BLACK

Cavità: 3WY

Cablaggio: ICE/NAVIGATION HARNESS

Descrizione: Antenna audio 1-AM/FM

Ubicazione: Parte posteriore del rivestimento del padiglione - Lato destro

Qualifier:

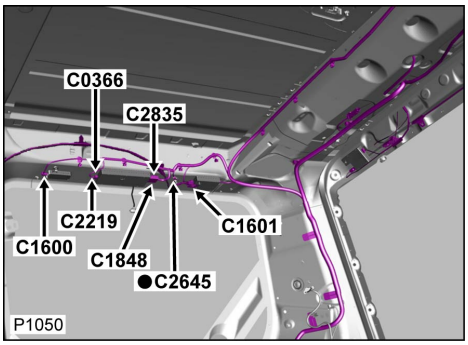

Tabella cavi e informazioni sul kit di manutenzione

CAV	CSA	COL	CCT	DESTN	Cavo precablato	Estrattore	Crimpatrice	Pinza spelafili	Manicotto termorestringente	Manicotto di identificazione	Giunzione
1	0.5D	G	125	C2639	418-549-04	418-595 418-616	418-116A	418-117	-	418-112	418-107

Connettore: C0366

ALLOGGIAMENTO DEL CONNETTORE RIPARABILE

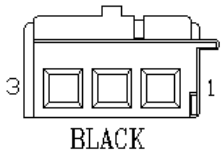

No. Parte: YPC911670

Colore: BLACK

Cavità: 3WY

Cablaggio: ICE/NAVIGATION HARNESS

Descrizione: Antenna audio 1-AM/FM

Ubicazione: Parte posteriore del rivestimento del padiglione - Lato destro

Qualifier:

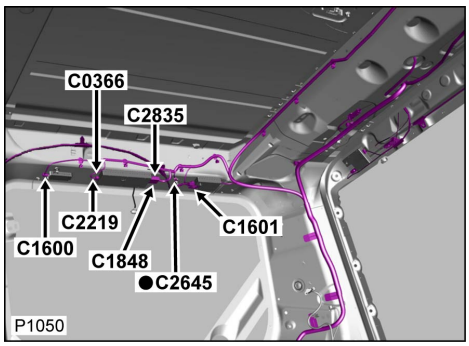

Tabella cavi e informazioni sul kit di manutenzione

CAV	CSA	COL	CCT	DESTN	Cavo precablato	Estrattore	Crimpatrice	Pinza spelafili	Manicotto termorestringente	Manicotto di identificazione	Giunzione
1	0.5D	G	125	C2639	418-549-04	418-595 418-616	418-116A	418-117	-	418-112	418-107

[Cliccare qui per stampare]

Connettore: C0369

NON RIPARABILE

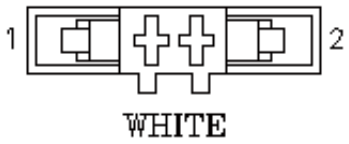

No. Parte: YPC113630

Colore: WHITE

Cavità: 2WY

Cablaggio: DOORS FRONT HARNESS

Descrizione: Altoparlante-Gamma intermedia-Portiera anteriore

Ubicazione: Dietro il pannello imbottito di rivestimento della portiera anteriore

Qualifier:

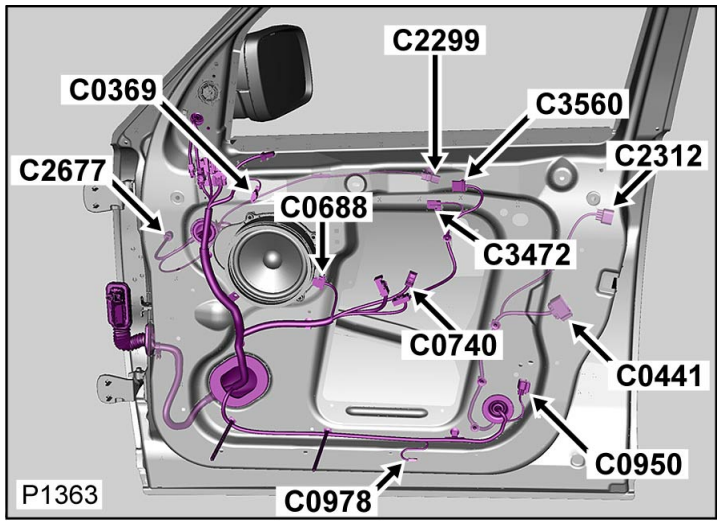

Tabella dei Cavi

CAV	CSA	COL	CCT	DESTN
1	1.5D	GW	420	S/JOINT SJ218
2	1.5D	G	420	S/JOINT SJ217

Connettore: C0369

NON RIPARABILE

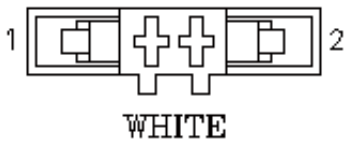

No. Parte: YPC113630

Colore: WHITE

Cavità: 2WY

Cablaggio: DOORS FRONT HARNESS

Descrizione: Altoparlante-Gamma intermedia-Portiera anteriore

Ubicazione: Dietro il pannello imbottito di rivestimento della portiera anteriore

Qualifier:

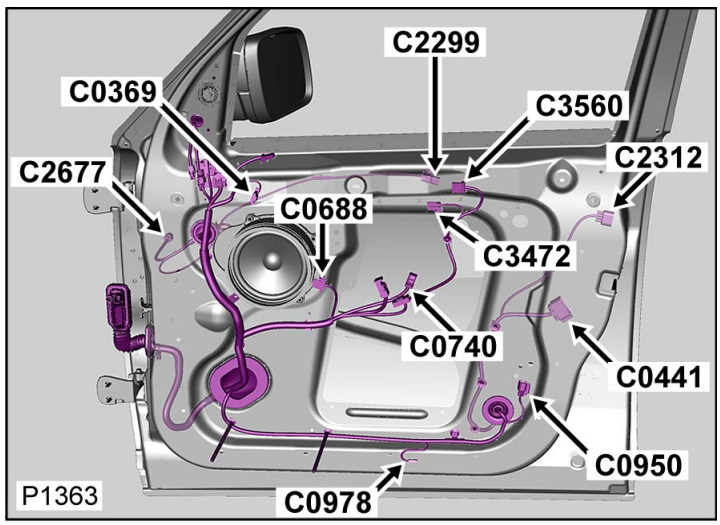

Tabella dei Cavi

CAV	CSA	COL	CCT	DESTN
				S/JOINT

1	1.5D	GW	420	S/JOINT SJ218
2	1.5D	G	420	S/JOINT SJ217

[Cliccare qui per stampare]

Connettore: C0369L

NON RIPARABILE

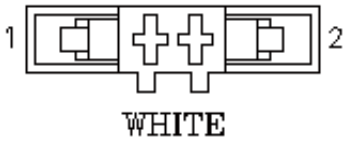

No. Parte: YPC113630

Colore: WHITE

Cavità: 2WY

Cablaggio: FACIA COMPOSITE HARNESS

Descrizione: Altoparlante-Centrale

Ubicazione: Quadro strumenti-Centrale-superiore

Qualifier:

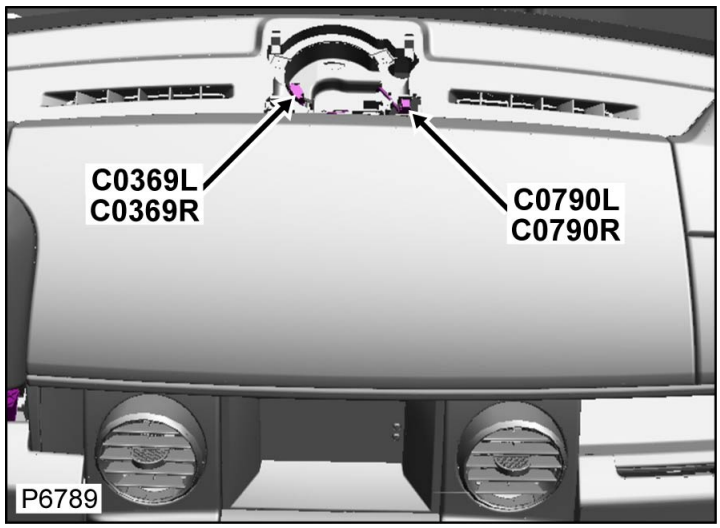

Tabella dei Cavi

CAV	CSA	COL	CCT	DESTN
1	1.5D	GW	124L	C0469L
2	1.5D	G	124L	C0469L

Connettore: C0369L

NON RIPARABILE

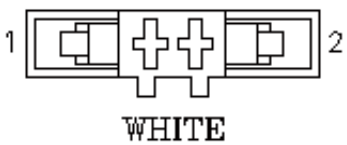

No. Parte: YPC113630

Colore: WHITE

Cavità: 2WY

Cablaggio: FACIA COMPOSITE HARNESS

Descrizione: Altoparlante-Centrale

Ubicazione: Quadro strumenti-Centrale-superiore

Qualifier:

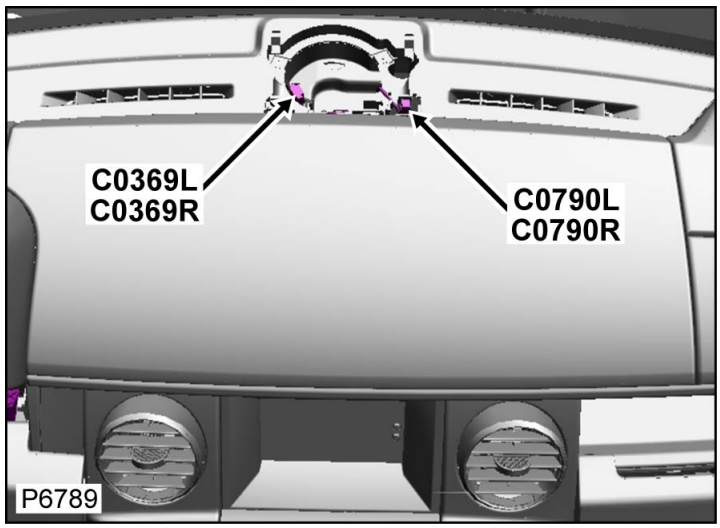

Tabella dei Cavi

CAV	CSA	COL	CCT	DESTN
1	1.5D	GW	124L	C0469L
2	1.5D	G	124L	C0469L

[Cliccare qui per stampare]

Connettore: C0369R

NON RIPARABILE

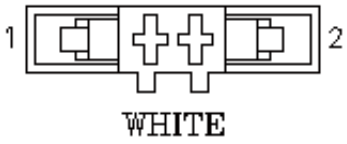

No. Parte: YPC113630

Colore: WHITE

Cavità: 2WY

Cablaggio: FACIA COMPOSITE HARNESS

Descrizione: Altoparlante-Centrale

Ubicazione: Quadro strumenti-Centrale-superiore

Qualifier:

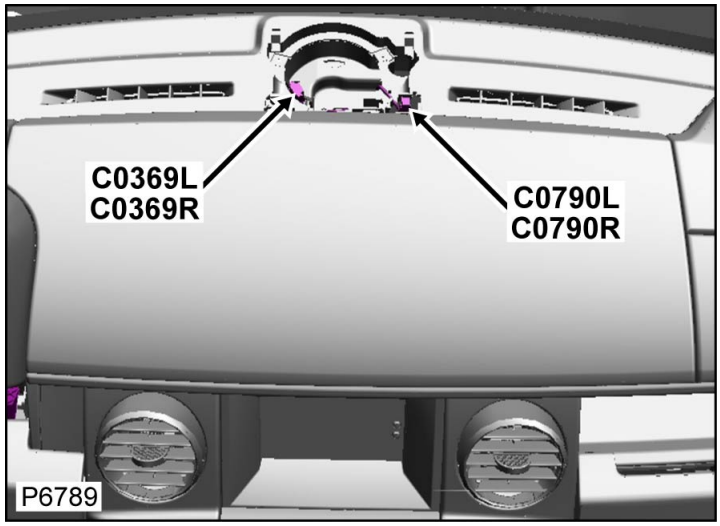

Tabella dei Cavi

CAV	CSA	COL	CCT	DESTN
1	1.5D	GW	124R	C0469R
2	1.5D	G	124R	C0469R

Connettore: C0369R

NON RIPARABILE

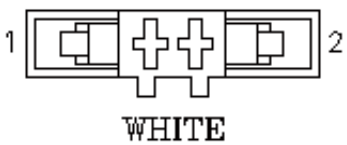

No. Parte: YPC113630

Colore: WHITE

Cavità: 2WY

Cablaggio: FACIA COMPOSITE HARNESS

Descrizione: Altoparlante-Centrale

Ubicazione: Quadro strumenti-Centrale-superiore

Qualifier:

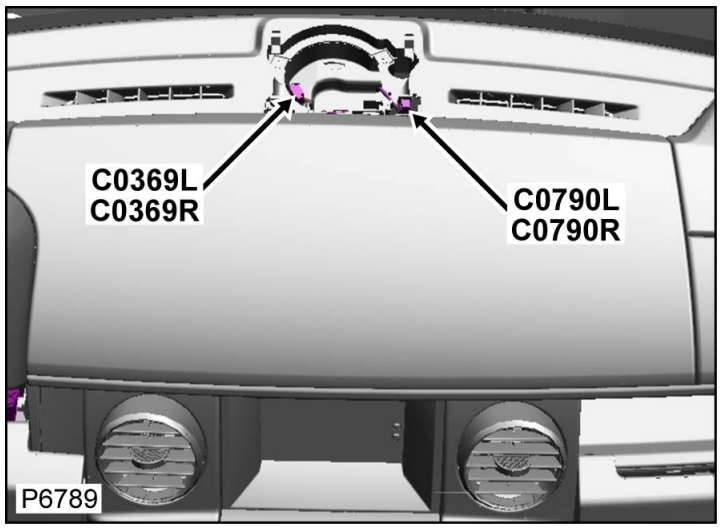

Tabella dei Cavi

CAV	CSA	COL	CCT	DESTN
1	1.5D	GW	124R	C0469R
2	1.5D	G	124R	C0469R

Cliccare qui per stampare

Connettore: C0374L

ALLOGGIAMENTO DEL CONNETTORE RIPARABILE

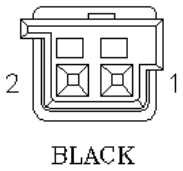

No. Parte: YPC802690

Colore: BLACK

Cavità: 2WY

Cablaggio: FACIA COMPOSITE HARNESS

Descrizione: Accoppiatore rotante

Ubicazione: Dietro il cannotto del piantone

Qualifier:

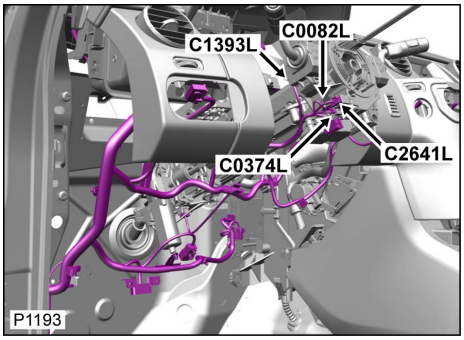

Tabella cavi e informazioni sul kit di manutenzione

CAV	CSA	COL	CCT	DESTN	Cavo precablato	Estrattore	Crimpatrice	Pinza spelafili	Manicotto termorestringente	Manicotto di identificazione	Giunzione
1	0.75D	B	801L	S/JOINT SJ663L	418-549-04	418-595 418-616	418-116A	418-117	-	418-112	418-107
2	0.75D	R	801L	C0582	418-549-04	418-595 418-616	418-116A	418-117	-	418-112	418-107

Connettore: C0374L

ALLOGGIAMENTO DEL CONNETTORE RIPARABILE

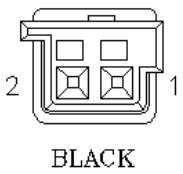

No. Parte: YPC802690

Colore: BLACK

Cavità: 2WY

Cablaggio: FACIA COMPOSITE HARNESS

Descrizione: Accoppiatore rotante

Ubicazione: Dietro il cannotto del piantone

Qualifier:

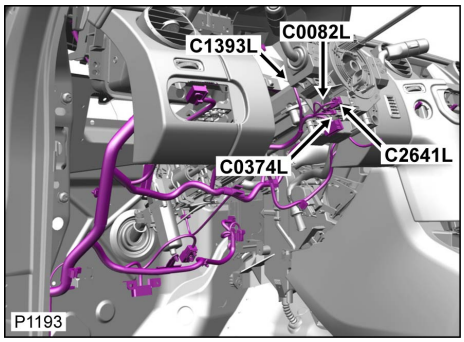

Tabella cavi e informazioni sul kit di manutenzione

CAV	CSA	COL	CCT	DESTN	Cavo precablato	Estrattore	Crimpatrice	Pinza spelafili	Manicotto termorestringente	Manicotto di identificazione	Giunzione
1	0.75D	B	801L	S/JOINT SJ663L	418-549-04	418-595 418-616	418-116A	418-117	-	418-112	418-107
2	0.75D	R	801L	C0582	418-549-04	418-595 418-616	418-116A	418-117	-	418-112	418-107

Cliccare qui per stampare

Connettore: C0374R

ALLOGGIAMENTO DEL CONNETTORE RIPARABILE

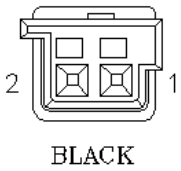

No. Parte: YPC802690

Colore: BLACK

Cavità: 2WY

Cablaggio: FACIA COMPOSITE HARNESS

Descrizione: Accoppiatore rotante

Ubicazione: Dietro il cannotto del piantone

Qualifier:

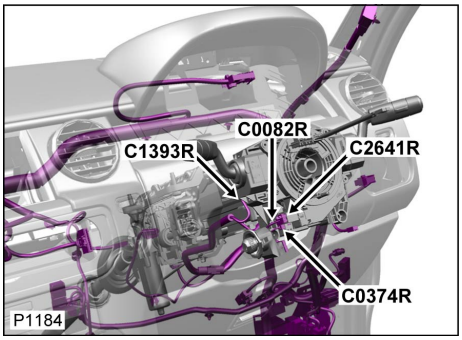

Tabella cavi e informazioni sul kit di manutenzione

CAV	CSA	COL	CCT	DESTN	Cavo precablato	Estrattore	Crimpatrice	Pinza spelafili	Manicotto termorestringente	Manicotto di identificazione	Giunzione
1	0.75D	B	801R	S/JOINT SJ663R	418-549-04	418-595 418-616	418-116A	418-117	-	418-112	418-107
2	0.75D	R	801R	C0582	418-549-04	418-595 418-616	418-116A	418-117	-	418-112	418-107

Connettore: C0374R

ALLOGGIAMENTO DEL CONNETTORE RIPARABILE

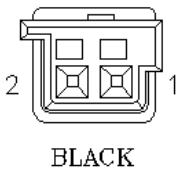

No. Parte: YPC802690

Colore: BLACK

Cavità: 2WY

Cablaggio: FACIA COMPOSITE HARNESS

Descrizione: Accoppiatore rotante

Ubicazione: Dietro il cannotto del piantone

Qualifier:

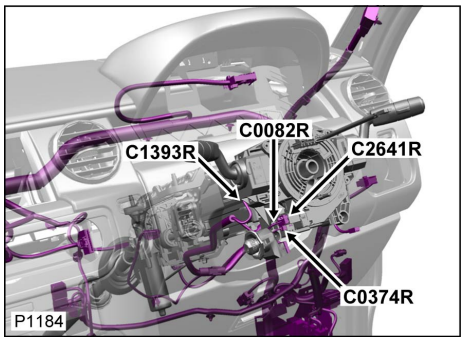

Tabella cavi e informazioni sul kit di manutenzione

CAV	CSA	COL	CCT	DESTN	Cavo precablato	Estrattore	Crimpatrice	Pinza spelafili	Manicotto termorestringente	Manicotto di identificazione	Giunzione
1	0.75D	B	801R	S/JOINT SJ663R	418-549-04	418-595 418-616	418-116A	418-117	-	418-112	418-107
2	0.75D	R	801R	C0582	418-549-04	418-595 418-616	418-116A	418-117	-	418-112	418-107

Cliccare qui per stampare

Connettore: C0376

NON RIPARABILE

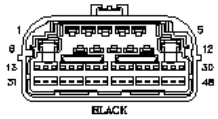

No. Parte: YPC803000

Colore: BLACK

Cavità: 48WY

Cablaggio: CABIN HARNESS

Descrizione: Cablaggio principale al cablaggio dello chassis

Ubicazione: Sotto il retro della vettura, lato sinistro

Qualifier:

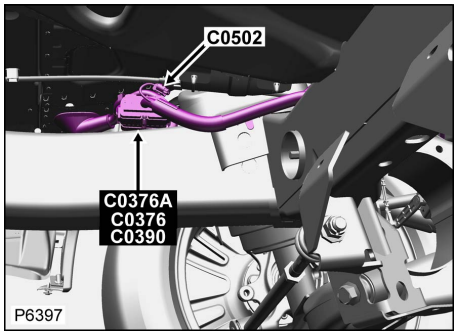

Tabella cavi e informazioni sul kit di manutenzione

CAV	CSA	COL	CCT	DESTN	Cavo precablato	Estrattore	Crimpatrice	Pinza spelafili	Manicotto termorestringente	Manicotto di identificazione	Giunzione
1	0.75D	B	252	S/JOINT SJ140	-	-	-	-	-	-	-
2	0.35D	WU	139L	C0586L	-	-	-	-	-	-	-
2	0.35D	WU	200R	C0586R	-	-	-	-	-	-	-
3	0.35D	WR	139L	C0586L	-	-	-	-	-	-	-
3	0.35D	WR	200R	C0586R	-	-	-	-	-	-	-
6	4.0D	WP	254L	C2243L	-	-	-	-	-	-	-
6	2.5D	WP	252	C2369	-	-	-	-	-	-	-
6	2.5D	WP	254R	C2242R	-	-	-	-	-	-	-
7	0.5D	R	30SL	C0667SL	-	-	-	-	-	-	-
7	0.5D	R	30SR	C2409R	-	-	-	-	-	-	-
8	0.5D	U	30SL	C0667SL	-	-	-	-	-	-	-
8	0.5D	U	30SR	C2409R	-	-	-	-	-	-	-
9	2.5D	R	401S	C2164S	418-411-18	-	418-116A	418-117	418-104	418-113	418-108
9	2.5D	R	401T	C2164T	418-411-18	-	418-116A	418-117	418-104	418-113	418-108
10	2.5D	U	401S	C2164S	418-411-18	-	418-116A	418-117	418-104	418-113	418-108
10	2.5D	U	401T	C2164T	418-411-18	-	418-116A	418-117	418-104	418-113	418-108
11	0.5D	W	30SL	C0667SL	-	-	-	-	-	-	-
11	0.5D	W	30SR	C2409R	-	-	-	-	-	-	-
12	2.5D	B	252	C2369	-	-	-	-	-	-	-
12	4.0D	B	254	S/JOINT SJ405	-	-	-	-	-	-	-
13	0.5D	YG	395S	C0868S	-	-	-	-	-	-	-
13	0.5D	YG	395TL	C0868TL	-	-	-	-	-	-	-
13	0.5D	YG	395TR	C0868TR	-	-	-	-	-	-	-
14	0.5D	YU	395S	C0868S	-	-	-	-	-	-	-
14	0.5D	YU	395TL	C0868TL	-	-	-	-	-	-	-

14	0.5D	YU	395TR	C0868TR	-	-	-	-	-	-	-
15	0.5D	R	395S	C0868S	-	-	-	-	-	-	-
15	0.5D	R	395TL	C0868TL	-	-	-	-	-	-	-
15	0.5D	R	395TR	C0868TR	-	-	-	-	-	-	-
16	0.5D	Y	395S	C0868S	-	-	-	-	-	-	-
16	0.5D	Y	395TL	C0868TL	-	-	-	-	-	-	-
16	0.5D	Y	395TR	C0868TR	-	-	-	-	-	-	-
17	0.5D	R	139L	C0585L	-	-	-	-	-	-	-
17	0.5D	R	200R	C0585R	-	-	-	-	-	-	-
18	0.5D	BK	139L	C0586L	-	-	-	-	-	-	-
18	0.5D	BK	200R	C0586R	-	-	-	-	-	-	-
19	0.5D	G	139L	C0586L	-	-	-	-	-	-	-
19	0.5D	G	200R	C0586R	-	-	-	-	-	-	-
20	0.5D	RS	522	C0376	-	-	-	-	-	-	-
20	0.5D	U	401S	C2164S	-	-	-	-	-	-	-
20	0.5D	U	401T	C2164T	-	-	-	-	-	-	-
21	0.5D	RU	522	C0376	-	-	-	-	-	-	-
21	0.5D	W	401S	C2164S	-	-	-	-	-	-	-
21	0.5D	W	401T	C2164T	-	-	-	-	-	-	-
22	0.5D	RY	522	C0376	-	-	-	-	-	-	-
22	0.5D	G	401S	C2164S	-	-	-	-	-	-	-
22	0.5D	G	401T	C2164T	-	-	-	-	-	-	-
23	0.5D	RG	522	C0376	-	-	-	-	-	-	-
23	0.5D	N	401S	C2164S	-	-	-	-	-	-	-
23	0.5D	N	401T	C2164T	-	-	-	-	-	-	-
24	0.5D	RW	522	C0376	-	-	-	-	-	-	-
24	0.5D	S	401S	C2164S	-	-	-	-	-	-	-
24	0.5D	S	401T	C2164T	-	-	-	-	-	-	-
25	0.5D	RW	522	C0376	-	-	-	-	-	-	-
25	0.5D	O	401S	C2164S	-	-	-	-	-	-	-
25	0.5D	O	401T	C2164T	-	-	-	-	-	-	-
26	0.5D	RG	522	C0376	-	-	-	-	-	-	-
26	0.5D	R	401S	C2164S	-	-	-	-	-	-	-
26	0.5D	R	401T	C2164T	-	-	-	-	-	-	-
27	0.5D	RY	522	C0376	-	-	-	-	-	-	-
27	0.5D	Y	401S	C2164S	-	-	-	-	-	-	-
27	0.5D	Y	401T	C2164T	-	-	-	-	-	-	-
28	1.5D	B	499	S/JOINT SJ405	-	-	-	-	-	-	-

29	1.5D	B	499	S/JOINT SJ405	-	-	-	-	-	-	-
30	0.5D	R	139L	C0586L	-	-	-	-	-	-	-
30	0.5D	R	200R	C0586R	-	-	-	-	-	-	-
31	0.5D	YN	980	S/JOINT SJ1009	-	-	-	-	-	-	-
31	0.5D	YN	979	S/JOINT SJ1007	-	-	-	-	-	-	-
31	0.5D	YN	245T	S/JOINT SJ1011T	-	-	-	-	-	-	-
32	0.5D	YB	980	S/JOINT SJ1010	-	-	-	-	-	-	-
32	0.5D	YB	979	S/JOINT SJ1008	-	-	-	-	-	-	-
32	0.5D	YB	245T	S/JOINT SJ1012T	-	-	-	-	-	-	-
33	0.5D	OY	419L	C0867L	-	-	-	-	-	-	-
33	0.5D	OY	419R	C0867R	-	-	-	-	-	-	-
34	0.5D	OR	419L	C0867L	-	-	-	-	-	-	-
34	0.5D	OR	419R	C0867R	-	-	-	-	-	-	-
35	0.5D	OB	419L	C0867L	-	-	-	-	-	-	-
35	0.5D	OB	419R	C0867R	-	-	-	-	-	-	-
36	0.5D	SY	419L	C0867L	-	-	-	-	-	-	-
36	0.5D	SY	419R	C0867R	-	-	-	-	-	-	-
37	0.5D	SU	419L	C0867L	-	-	-	-	-	-	-
37	0.5D	SU	419R	C0867R	-	-	-	-	-	-	-
38	0.5D	SR	419L	C0867L	-	-	-	-	-	-	-
38	0.5D	SR	419R	C0867R	-	-	-	-	-	-	-
39	0.5D	BO	419L	C2030L	-	-	-	-	-	-	-
39	0.5D	BO	419R	C2030R	-	-	-	-	-	-	-
40	0.5D	BN	419L	C2030L	-	-	-	-	-	-	-
40	0.5D	BN	419R	C2030R	-	-	-	-	-	-	-
41	0.5D	RU	522	C0376	-	-	-	-	-	-	-
41	1.0D	R	401S	C2164S	-	-	-	-	-	-	-
41	1.0D	R	401T	C2164T	-	-	-	-	-	-	-
42	0.5D	RS	522	C0376	-	-	-	-	-	-	-
42	1.0D	G	401S	C2164S	-	-	-	-	-	-	-
42	1.0D	G	401T	C2164T	-	-	-	-	-	-	-
43	1.0D	BY	419L	C0867L	-	-	-	-	-	-	-
43	1.0D	BY	419R	C0867R	-	-	-	-	-	-	-
44	1.0D	BG	419L	C0867L	-	-	-	-	-	-	-
44	1.0D	BG	419R	C0867R	-	-	-	-	-	-	-
45	1.0D	BW	419L	C2030L	-	-	-	-	-	-	-

45	1.0D	BW	419R	C2030R	-	-	-	-	-	-	-
46	1.0D	BU	419L	C2030L	-	-	-	-	-	-	-
46	1.0D	BU	419R	C2030R	-	-	-	-	-	-	-
47	1.0D	BP	419L	C0867L	-	-	-	-	-	-	-
47	1.0D	BP	419R	C0867R	-	-	-	-	-	-	-
48	1.0D	BO	419L	C0867L	-	-	-	-	-	-	-
48	1.0D	BO	419R	C0867R	-	-	-	-	-	-	-

Connettore: C0376
NON RIPARABILE

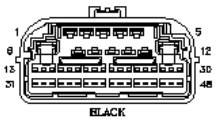

No. Parte: YPC803000
Colore: BLACK
Cavità: 48WY
Cablaggio: CABIN HARNESS

Descrizione: Cablaggio principale al cablaggio dello chassis
Ubicazione: Sotto il retro della vettura, lato sinistro
Qualifier:

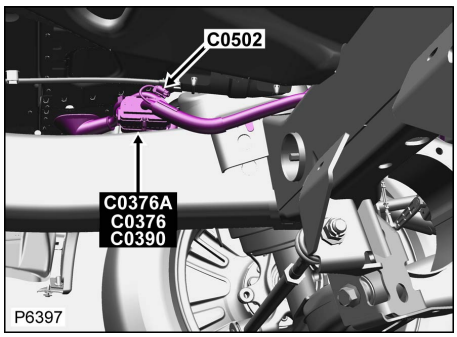

Tabella cavi e informazioni sul kit di manutenzione

CAV	CSA	COL	CCT	DESTN	Cavo precablato	Estrattore	Crimpatrice	Pinza spelafili	Manicotto termorestringente	Manicotto di identificazione	Giunzione
1	0.75D	B	252	S/JOINT SJ140	-	-	-	-	-	-	-
2	0.35D	WU	139L	C0586L	-	-	-	-	-	-	-
2	0.35D	WU	200R	C0586R	-	-	-	-	-	-	-
3	0.35D	WR	139L	C0586L	-	-	-	-	-	-	-
3	0.35D	WR	200R	C0586R	-	-	-	-	-	-	-
6	4.0D	WP	254L	C2243L	-	-	-	-	-	-	-
6	2.5D	WP	252	C2369	-	-	-	-	-	-	-
6	2.5D	WP	254R	C2242R	-	-	-	-	-	-	-
7	0.5D	R	30SL	C0667SL	-	-	-	-	-	-	-
7	0.5D	R	30SR	C2409R	-	-	-	-	-	-	-
8	0.5D	U	30SL	C0667SL	-	-	-	-	-	-	-
8	0.5D	U	30SR	C2409R	-	-	-	-	-	-	-
9	2.5D	R	401S	C2164S	418-411-18	-	418-116A	418-117	418-104	418-113	418-108
9	2.5D	R	401T	C2164T	418-411-18	-	418-116A	418-117	418-104	418-113	418-108
10	2.5D	U	401S	C2164S	418-411-18	-	418-116A	418-117	418-104	418-113	418-108
10	2.5D	U	401T	C2164T	418-411-18	-	418-116A	418-117	418-104	418-113	418-108
11	0.5D	W	30SL	C0667SL	-	-	-	-	-	-	-
11	0.5D	W	30SR	C2409R	-	-	-	-	-	-	-
12	2.5D	B	252	C2369	-	-	-	-	-	-	-

12	4.0D	B	254	S/JOINT SJ405	-	-	-	-	-	-	-
13	0.5D	YG	395S	C0868S	-	-	-	-	-	-	-
13	0.5D	YG	395TL	C0868TL	-	-	-	-	-	-	-
13	0.5D	YG	395TR	C0868TR	-	-	-	-	-	-	-
14	0.5D	YU	395S	C0868S	-	-	-	-	-	-	-
14	0.5D	YU	395TL	C0868TL	-	-	-	-	-	-	-
14	0.5D	YU	395TR	C0868TR	-	-	-	-	-	-	-
15	0.5D	R	395S	C0868S	-	-	-	-	-	-	-
15	0.5D	R	395TL	C0868TL	-	-	-	-	-	-	-
15	0.5D	R	395TR	C0868TR	-	-	-	-	-	-	-
16	0.5D	Y	395S	C0868S	-	-	-	-	-	-	-
16	0.5D	Y	395TL	C0868TL	-	-	-	-	-	-	-
16	0.5D	Y	395TR	C0868TR	-	-	-	-	-	-	-
17	0.5D	R	139L	C0585L	-	-	-	-	-	-	-
17	0.5D	R	200R	C0585R	-	-	-	-	-	-	-
18	0.5D	BK	139L	C0586L	-	-	-	-	-	-	-
18	0.5D	BK	200R	C0586R	-	-	-	-	-	-	-
19	0.5D	G	139L	C0586L	-	-	-	-	-	-	-
19	0.5D	G	200R	C0586R	-	-	-	-	-	-	-
20	0.5D	RS	522	C0376	-	-	-	-	-	-	-
20	0.5D	U	401S	C2164S	-	-	-	-	-	-	-
20	0.5D	U	401T	C2164T	-	-	-	-	-	-	-
21	0.5D	RU	522	C0376	-	-	-	-	-	-	-
21	0.5D	W	401S	C2164S	-	-	-	-	-	-	-
21	0.5D	W	401T	C2164T	-	-	-	-	-	-	-
22	0.5D	RY	522	C0376	-	-	-	-	-	-	-
22	0.5D	G	401S	C2164S	-	-	-	-	-	-	-
22	0.5D	G	401T	C2164T	-	-	-	-	-	-	-
23	0.5D	RG	522	C0376	-	-	-	-	-	-	-
23	0.5D	N	401S	C2164S	-	-	-	-	-	-	-
23	0.5D	N	401T	C2164T	-	-	-	-	-	-	-
24	0.5D	RW	522	C0376	-	-	-	-	-	-	-
24	0.5D	S	401S	C2164S	-	-	-	-	-	-	-
24	0.5D	S	401T	C2164T	-	-	-	-	-	-	-
25	0.5D	RW	522	C0376	-	-	-	-	-	-	-
25	0.5D	O	401S	C2164S	-	-	-	-	-	-	-
25	0.5D	O	401T	C2164T	-	-	-	-	-	-	-
26	0.5D	RG	522	C0376	-	-	-	-	-	-	-

26	0.5D	R	401S	C2164S	-	-	-	-	-	-	-
26	0.5D	R	401T	C2164T	-	-	-	-	-	-	-
27	0.5D	RY	522	C0376	-	-	-	-	-	-	-
27	0.5D	Y	401S	C2164S	-	-	-	-	-	-	-
27	0.5D	Y	401T	C2164T	-	-	-	-	-	-	-
28	1.5D	B	499	S/JOINT SJ405	-	-	-	-	-	-	-
29	1.5D	B	499	S/JOINT SJ405	-	-	-	-	-	-	-
30	0.5D	R	139L	C0586L	-	-	-	-	-	-	-
30	0.5D	R	200R	C0586R	-	-	-	-	-	-	-
31	0.5D	YN	980	S/JOINT SJ1009	-	-	-	-	-	-	-
31	0.5D	YN	979	S/JOINT SJ1007	-	-	-	-	-	-	-
31	0.5D	YN	245T	S/JOINT SJ1011T	-	-	-	-	-	-	-
32	0.5D	YB	980	S/JOINT SJ1010	-	-	-	-	-	-	-
32	0.5D	YB	979	S/JOINT SJ1008	-	-	-	-	-	-	-
32	0.5D	YB	245T	S/JOINT SJ1012T	-	-	-	-	-	-	-
33	0.5D	OY	419L	C0867L	-	-	-	-	-	-	-
33	0.5D	OY	419R	C0867R	-	-	-	-	-	-	-
34	0.5D	OR	419L	C0867L	-	-	-	-	-	-	-
34	0.5D	OR	419R	C0867R	-	-	-	-	-	-	-
35	0.5D	OB	419L	C0867L	-	-	-	-	-	-	-
35	0.5D	OB	419R	C0867R	-	-	-	-	-	-	-
36	0.5D	SY	419L	C0867L	-	-	-	-	-	-	-
36	0.5D	SY	419R	C0867R	-	-	-	-	-	-	-
37	0.5D	SU	419L	C0867L	-	-	-	-	-	-	-
37	0.5D	SU	419R	C0867R	-	-	-	-	-	-	-
38	0.5D	SR	419L	C0867L	-	-	-	-	-	-	-
38	0.5D	SR	419R	C0867R	-	-	-	-	-	-	-
39	0.5D	BO	419L	C2030L	-	-	-	-	-	-	-
39	0.5D	BO	419R	C2030R	-	-	-	-	-	-	-
40	0.5D	BN	419L	C2030L	-	-	-	-	-	-	-
40	0.5D	BN	419R	C2030R	-	-	-	-	-	-	-
41	0.5D	RU	522	C0376	-	-	-	-	-	-	-
41	1.0D	R	401S	C2164S	-	-	-	-	-	-	-
41	1.0D	R	401T	C2164T	-	-	-	-	-	-	-
42	0.5D	RS	522	C0376	-	-	-	-	-	-	-

42	1.0D	G	401S	C2164S	-	-	-	-	-	-	-
42	1.0D	G	401T	C2164T	-	-	-	-	-	-	-
43	1.0D	BY	419L	C0867L	-	-	-	-	-	-	-
43	1.0D	BY	419R	C0867R	-	-	-	-	-	-	-
44	1.0D	BG	419L	C0867L	-	-	-	-	-	-	-
44	1.0D	BG	419R	C0867R	-	-	-	-	-	-	-
45	1.0D	BW	419L	C2030L	-	-	-	-	-	-	-
45	1.0D	BW	419R	C2030R	-	-	-	-	-	-	-
46	1.0D	BU	419L	C2030L	-	-	-	-	-	-	-
46	1.0D	BU	419R	C2030R	-	-	-	-	-	-	-
47	1.0D	BP	419L	C0867L	-	-	-	-	-	-	-
47	1.0D	BP	419R	C0867R	-	-	-	-	-	-	-
48	1.0D	BO	419L	C0867L	-	-	-	-	-	-	-
48	1.0D	BO	419R	C0867R	-	-	-	-	-	-	-

[Cliccare qui per stampare]

Connettore: C0376A

NON RIPARABILE

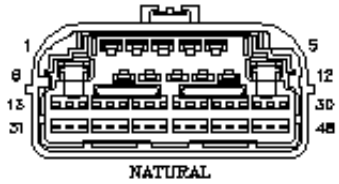

No. Parte: YPC804000

Colore: NATURAL

Cavità: 24WY

Cablaggio: CABIN HARNESS

Descrizione: Cablaggio principale al cablaggio dello chassis

Ubicazione: Sotto il retro della vettura, lato sinistro

Qualifier:

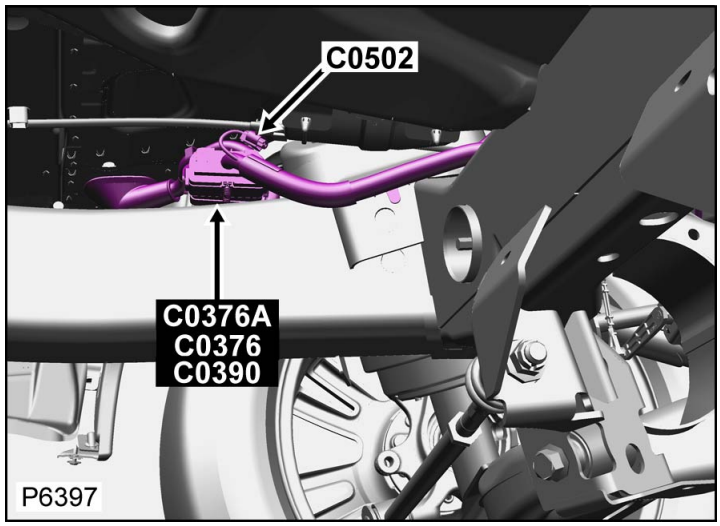

Connettore: C0376A

NON RIPARABILE

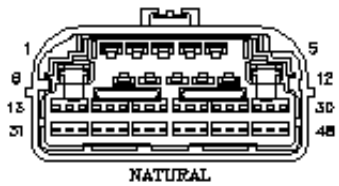

No. Parte: YPC804000

Colore: NATURAL

Cavità: 24WY

Cablaggio: CABIN HARNESS

Descrizione: Cablaggio principale al cablaggio dello chassis

Ubicazione: Sotto il retro della vettura, lato sinistro

Qualifier:

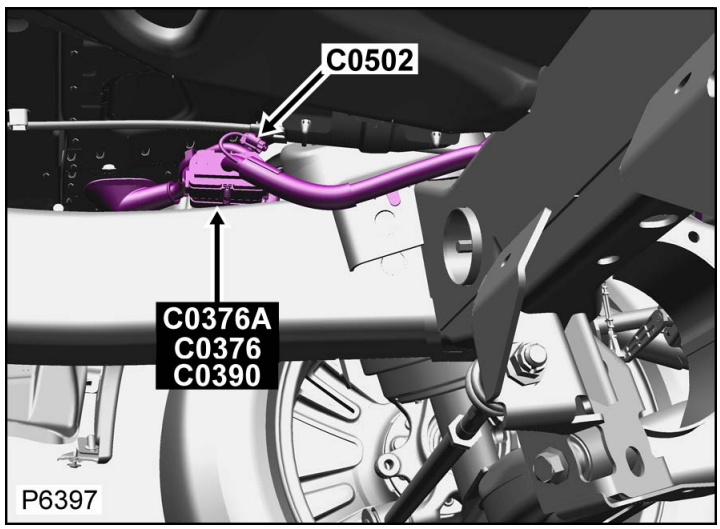

[Cliccare qui per stampare]

Connettore: C0381

ALLOGGIAMENTO DEL CONNETTORE RIPARABILE

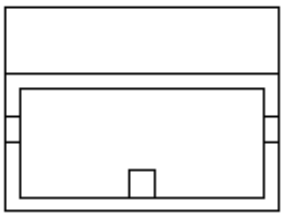

BLACK

No. Parte: AAU1010

Colore: BLACK

Cavità: 1WY

Cablaggio: TAILGATE UPPER HARNESS

Descrizione: Lunotto termico (HRW)

Ubicazione: Lato sinistro dello sportellone, dietro il pannello imbottito di rivestimento

Qualifier:

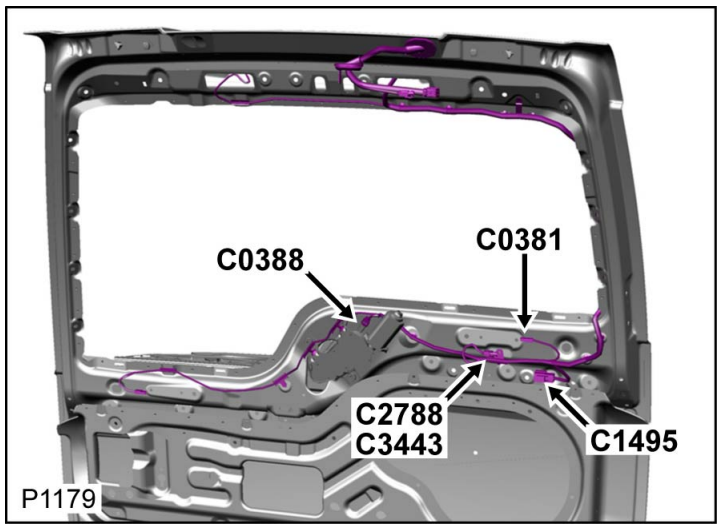

Tabella dei Cavi

CAV	CSA	COL	CCT	DESTN
1	4.0D	NP	111	C0384

Connettore: C0381

ALLOGGIAMENTO DEL CONNETTORE RIPARABILE

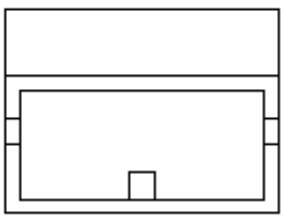

BLACK

No. Parte: AAU1010

Colore: BLACK

Cavità: 1WY

Cablaggio: TAILGATE UPPER HARNESS

Descrizione: Lunotto termico (HRW)

Ubicazione: Lato sinistro dello sportellone, dietro il pannello imbottito di rivestimento

Qualifier:

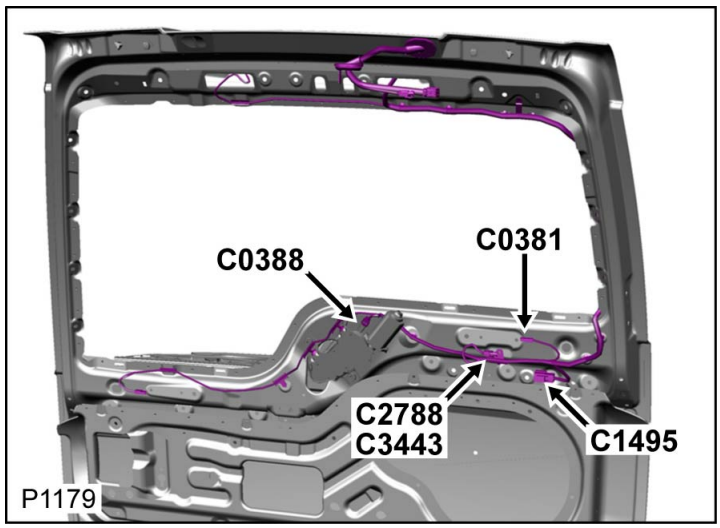

Tabella dei Cavi

CAV	CSA	COL	CCT	DESTN
1	4.0D	NP	111	C0384

[Cliccare qui per stampare]

Connettore: C0382

ALLOGGIAMENTO DEL CONNETTORE RIPARABILE

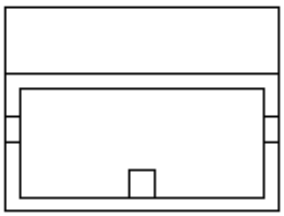

BLACK

No. Parte: AAU1010

Colore: BLACK

Cavità: 1WY

Cablaggio: TAILGATE UPPER HARNESS

Descrizione: Lunotto termico (HRW)

Ubicazione: Lato destro dello sportellone, dietro il pannello imbottito di rivestimento

Qualifier:

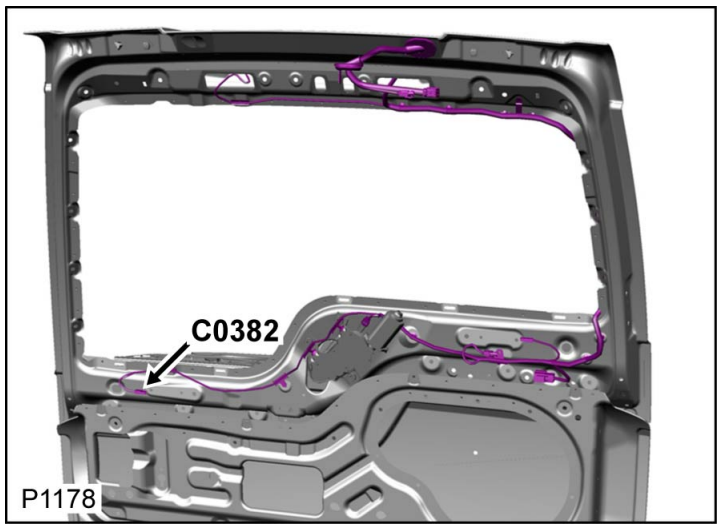

Tabella dei Cavi

CAV	CSA	COL	CCT	DESTN
1	4.0D	B	111	C0384

Connettore: C0382

ALLOGGIAMENTO DEL CONNETTORE RIPARABILE

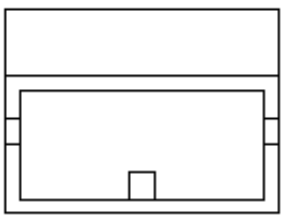

BLACK

No. Parte: AAU1010

Colore: BLACK

Cavità: 1WY

Cablaggio: TAILGATE UPPER HARNESS

Descrizione: Lunotto termico (HRW)

Ubicazione: Lato destro dello sportellone, dietro il pannello imbottito di rivestimento

Qualifier:

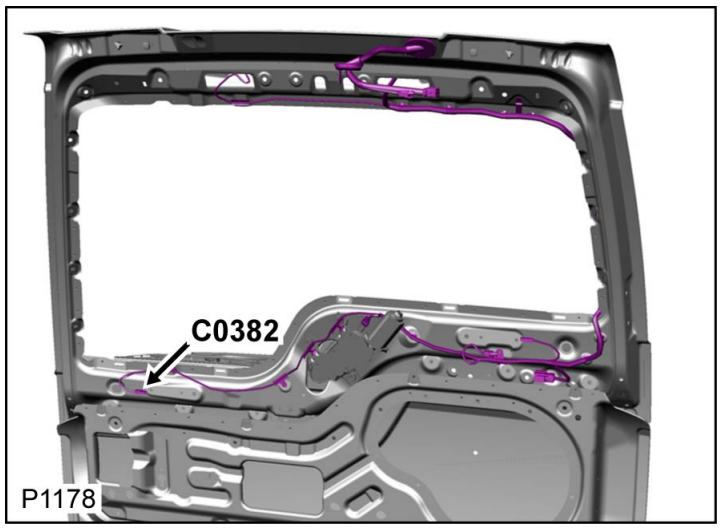

Tabella dei Cavi

CAV	CSA	COL	CCT	DESTN
1	4.0D	B	111	C0384

Cliccare qui per stampare

Connettore: C0383S

ALLOGGIAMENTO DEL CONNETTORE RIPARABILE



No. Parte: YPC800380

Colore: BLACK

Cavità: 2WY

Cablaggio: CABIN HARNESS

Descrizione: Motorino-CDL-Portellone-Superiore

Ubicazione: Lato destro dello sportellone, dietro il pannello imbottito di rivestimento

Qualifier:

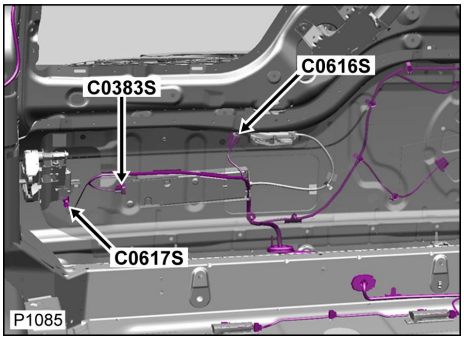

Tabella cavi e informazioni sul kit di manutenzione

CAV	CSA	COL	CCT	DESTN	Cavo precablato	Estrattore	Crimpatrice	Pinza spelafili	Manicotto termorestringente	Manicotto di identificazione	Giunzione
1	0.75D	B	41S	C3008S	418-411-09	-	418-116A	418-117	418-104	418-112	418-107
2	0.75D	B	499S	S/JOINT SJ255S	418-411-09	-	418-116A	418-117	418-104	418-112	418-107

Connettore: C0383S

ALLOGGIAMENTO DEL CONNETTORE RIPARABILE



No. Parte: YPC800380

Colore: BLACK

Cavità: 2WY

Cablaggio: CABIN HARNESS

Descrizione: Motorino-CDL-Portellone-Superiore

Ubicazione: Lato destro dello sportellone, dietro il pannello imbottito di rivestimento

Qualifier:

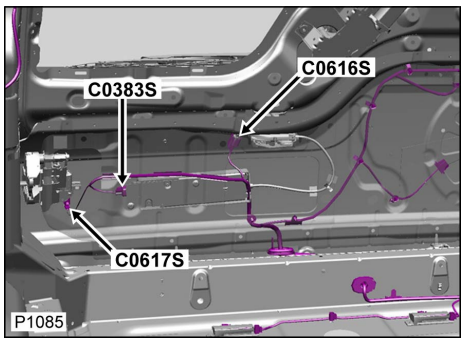

Tabella cavi e informazioni sul kit di manutenzione

CAV	CSA	COL	CCT	DESTN	Cavo precablato	Estrattore	Crimpatrice	Pinza spelafili	Manicotto termorestringente	Manicotto di identificazione	Giunzione
1	0.75D	B	41S	C3008S	418-411-09	-	418-116A	418-117	418-104	418-112	418-107
2	0.75D	B	499S	S/JOINT SJ255S	418-411-09	-	418-116A	418-117	418-104	418-112	418-107

Cliccare qui per stampare

Connettore: C0384

NON RIPARABILE

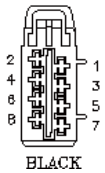

No. Parte: YPC901240

Colore: BLACK

Cavità: 8WY

Cablaggio: TAILGATE UPPER HARNESS

Descrizione: Cablaggio portellone al cablaggio principale

Ubicazione: Rear of headlining - Lato sinistro

Qualifier:

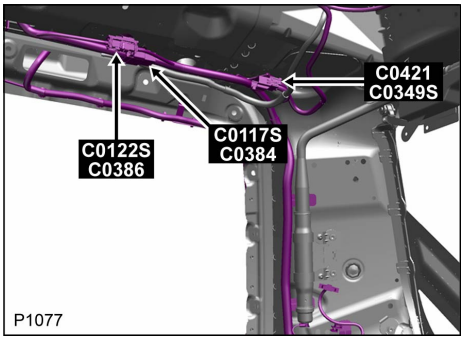

Tabella cavi e informazioni sul kit di manutenzione

CAV	CSA	COL	CCT	DESTN	Cavo precablato	Estrattore	Crimpatrice	Pinza spelafili	Manicotto termorestringente	Manicotto di identificazione	Giunzione
1	1.0D	RB	105	C1495	418-587-10	-	418-116A	418-117	-	418-112	418-107
2	4.0D	NP	111	C0381	418-100	-	418-116A	418-117	-	418-114	418-109
3	0.5D	B	ALL	C1495	418-411-46	-	418-116A	418-117	418-104	418-112	418-107
4	0.75D	GP	33	C0832	418-587-10	-	418-116A	418-117	-	418-112	418-107
5	1.0D	GLG	193	C0388	418-587-10	-	418-116A	418-117	-	418-112	418-107
6	0.5D	NG	193	C0388	418-411-46	-	418-116A	418-117	418-104	418-112	418-107
7	4.0D	B	111	C0382	418-100	-	418-116A	418-117	-	418-114	418-109
8	2.5D	B	ALL	S/JOINT SJ251	418-411-17	-	418-116A	418-117	418-104	418-113	418-108

Connettore: C0384

NON RIPARABILE

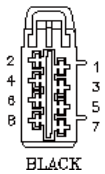

No. Parte: YPC901240

Colore: BLACK

Cavità: 8WY

Cablaggio: TAILGATE UPPER HARNESS

Descrizione: Cablaggio portellone al cablaggio principale

Ubicazione: Rear of headlining - Lato sinistro

Qualifier:

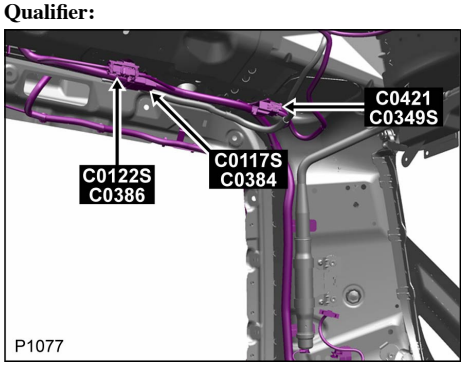

Tabella cavi e informazioni sul kit di manutenzione

CAV	CSA	COL	CCT	DESTN	Cavo precablato	Estrattore	Crimpatrice	Pinza spelafili	Manicotto termorestringente	Manicotto di identificazione	Giunzione
1	1.0D	RB	105	C1495	418-587-10	-	418-116A	418-117	-	418-112	418-107
2	4.0D	NP	111	C0381	418-100	-	418-116A	418-117	-	418-114	418-109
3	0.5D	B	ALL	C1495	418-411-46	-	418-116A	418-117	418-104	418-112	418-107
4	0.75D	GP	33	C0832	418-587-10	-	418-116A	418-117	-	418-112	418-107
5	1.0D	GLG	193	C0388	418-587-10	-	418-116A	418-117	-	418-112	418-107

6	0.5D	NG	193	C0388	418-411-46	-	418-116A	418-117	418-104	418-112	418-107
7	4.0D	B	111	C0382	418-100	-	418-116A	418-117	-	418-114	418-109
8	2.5D	B	ALL	S/JOINT SJ251	418-411-17	-	418-116A	418-117	418-104	418-113	418-108

[Cliccare qui per stampare]

Connettore: C0385

NON RIPARABILE

ASSEMBLY

No. Parte: XUD809910

Colore: NO COLOUR

Cavità: 1WY

Cablaggio: TAILGATE UPPER HARNESS

Descrizione: Cablaggio portellone al cablaggio principale

Ubicazione: Parte posteriore del rivestimento del padiglione

Qualifier:

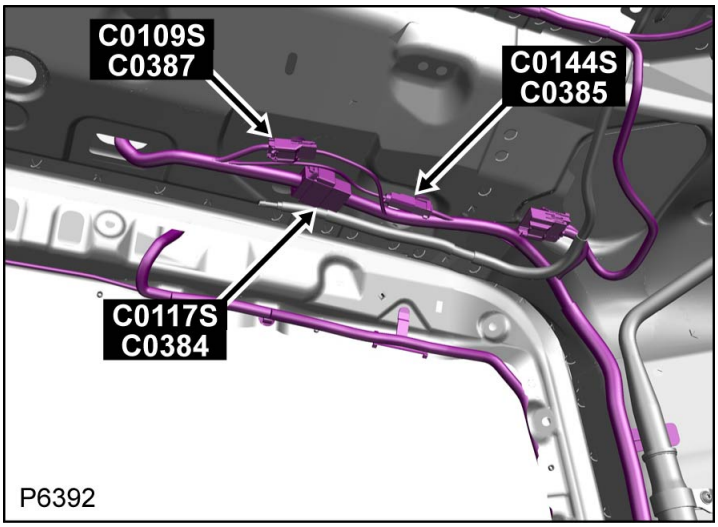

Tabella dei Cavi

CAV	CSA	COL	CCT	DESTN
1	MZEA	U	510	C3443
2	MZEA	SCR	510	C3443

Connettore: C0385

NON RIPARABILE

ASSEMBLY

No. Parte: XUD809910

Colore: NO COLOUR

Cavità: 1WY

Cablaggio: TAILGATE UPPER HARNESS

Descrizione: Cablaggio portellone al cablaggio principale

Ubicazione: Parte posteriore del rivestimento del padiglione

Qualifier:

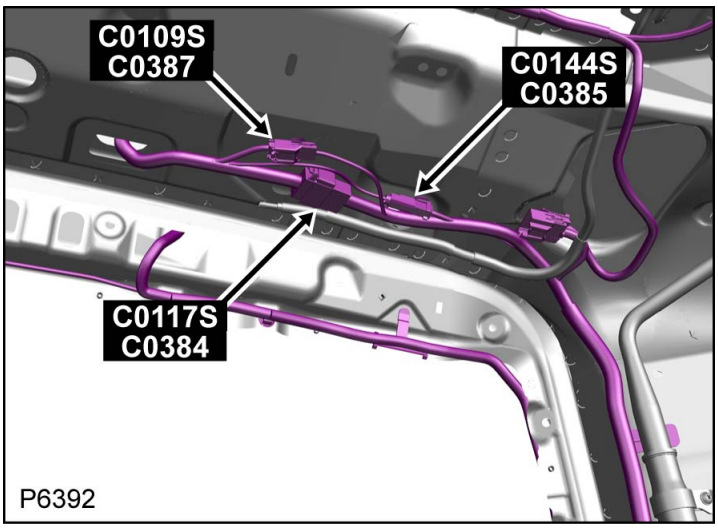

Tabella dei Cavi

CAV	CSA	COL	CCT	DESTN
1	MZEA	U	510	C3443

2	MZEA	SCR	510	C3443

[Cliccare qui per stampare]

Connettore: C0386

NON RIPARABILE

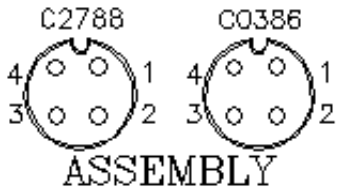

No. Parte: XUD808940

Colore: NO COLOUR

Cavità: 1WY

Cablaggio: TAILGATE UPPER HARNESS

Descrizione: Cablaggio portellone al cablaggio principale

Ubicazione: Rear of headlining - Lato sinistro

Qualifier:

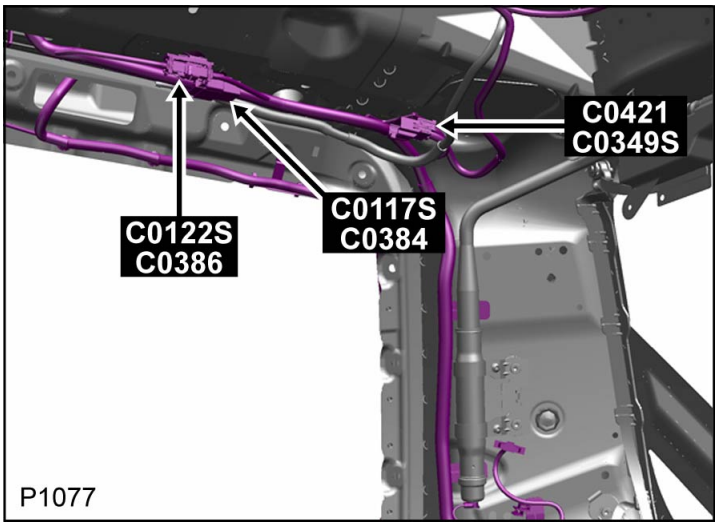

Tabella dei Cavi

CAV	CSA	COL	CCT	DESTN
1	MZEB	U	784	C2788
2	MZEB	O	784	C2788
3	MZEB	G	784	C2788
4	MZEB	N	784	C2788

Connettore: C0386

NON RIPARABILE

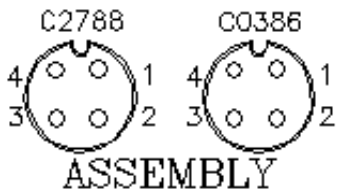

No. Parte: XUD808940

Colore: NO COLOUR

Cavità: 1WY

Cablaggio: TAILGATE UPPER HARNESS

Descrizione: Cablaggio portellone al cablaggio principale

Ubicazione: Rear of headlining - Lato sinistro

Qualifier:

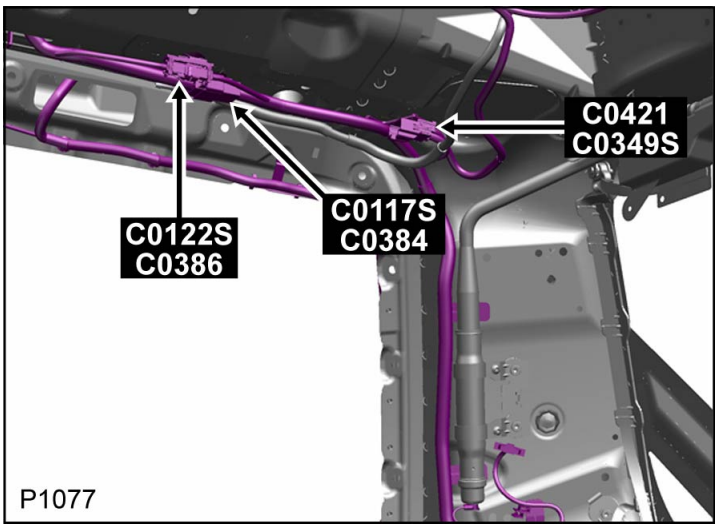

Tabella dei Cavi

CAV	CSA	COL	CCT	DESTN

1	MZEB	U	784	C2788
2	MZEB	O	784	C2788
3	MZEB	G	784	C2788
4	MZEB	N	784	C2788

[Cliccare qui per stampare]

Connettore: C0387

NON RIPARABILE

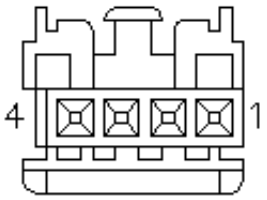

BLACK

No. Parte: YPC902310

Colore: BLACK

Cavità: 4WY

Cablaggio: TAILGATE UPPER HARNESS

Descrizione: Cablaggio portellone al cablaggio principale

Ubicazione: Parte posteriore del rivestimento del padiglione

Qualifier:

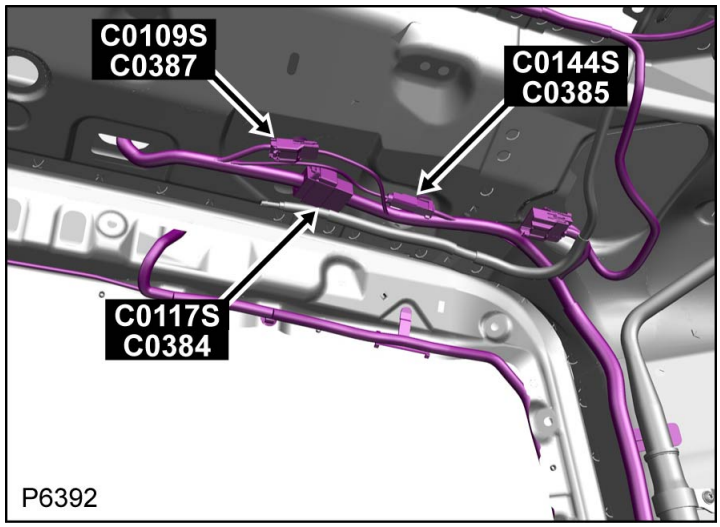

Tabella dei Cavi

CAV	CSA	COL	CCT	DESTN
1	0.5D	B	510	C1495
4	0.5D	G	510	C1495

Connettore: C0387

NON RIPARABILE

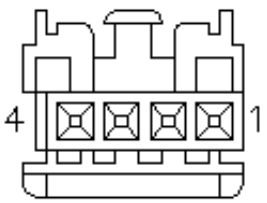

BLACK

No. Parte: YPC902310

Colore: BLACK

Cavità: 4WY

Cablaggio: TAILGATE UPPER HARNESS

Descrizione: Cablaggio portellone al cablaggio principale

Ubicazione: Parte posteriore del rivestimento del padiglione

Qualifier:

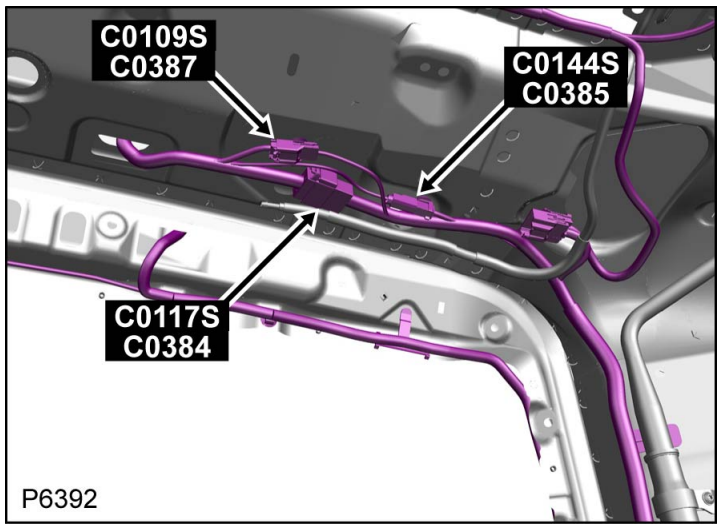

Tabella dei Cavi

CAV	CSA	COL	CCT	DESTN
1	0.5D	B	510	C1495

4	0.5D	G	510	C1495

Cliccare qui per stampare

Connettore: C0388

NON RIPARABILE



No. Parte: YPC903780

Colore: LIGHT GREY

Cavità: 4WY

Cablaggio: TAILGATE UPPER HARNESS

Descrizione: Motorino-Tergicristallo-Lunotto

Ubicazione: Lato sinistro dello sportellone, dietro il pannello imbottito di rivestimento

Qualifier:

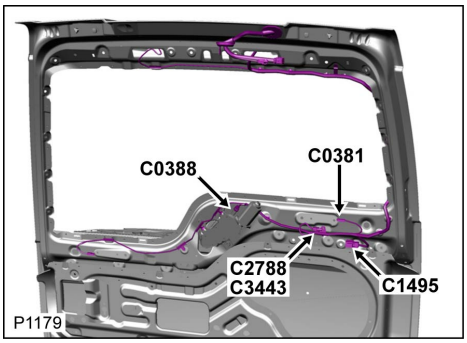

Tabella cavi e informazioni sul kit di manutenzione

CAV	CSA	COL	CCT	DESTN	Cavo precablato	Estrattore	Crimpatrice	Pinza spelafili	Manicotto termorestringente	Manicotto di identificazione	Giunzione
2	0.5D	NG	193	C0384	-	-	-	-	-	-	-
3	1.0D	GLG	193	C0384	418-411-13	-	418-116A	418-117	418-104	418-112	418-107
4	1.0D	B	193	S/JOINT SJ251	418-411-13	-	418-116A	418-117	418-104	418-112	418-107

Connettore: C0388

NON RIPARABILE



No. Parte: YPC903780

Colore: LIGHT GREY

Cavità: 4WY

Cablaggio: TAILGATE UPPER HARNESS

Descrizione: Motorino-Tergicristallo-Lunotto

Ubicazione: Lato sinistro dello sportellone, dietro il pannello imbottito di rivestimento

Qualifier:

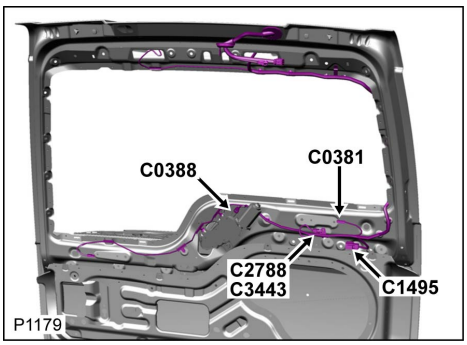

Tabella cavi e informazioni sul kit di manutenzione

CAV	CSA	COL	CCT	DESTN	Cavo precablato	Estrattore	Crimpatrice	Pinza spelafili	Manicotto termorestringente	Manicotto di identificazione	Giunzione
2	0.5D	NG	193	C0384	-	-	-	-	-	-	-
3	1.0D	GLG	193	C0384	418-411-13	-	418-116A	418-117	418-104	418-112	418-107
4	1.0D	B	193	S/JOINT SJ251	418-411-13	-	418-116A	418-117	418-104	418-112	418-107

[Cliccare qui per stampare]

Connettore: C0390

NON RIPARABILE

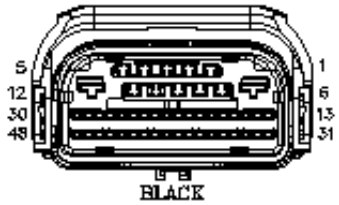

No. Parte: YPC803010

Colore: BLACK

Cavità: 48WY

Cablaggio: CHASSIS HARNESS

Descrizione: Cablaggio dello chassis al cablaggio principale

Ubicazione: Sotto il retro della vettura, lato sinistro

Qualifier:

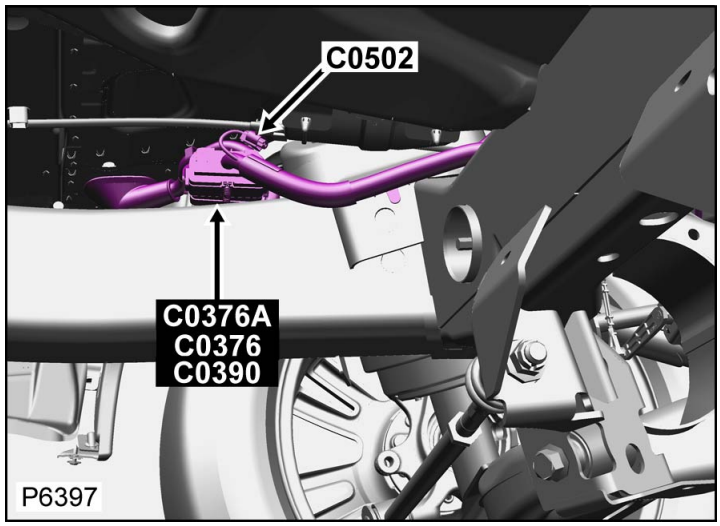

Tabella dei Cavi

CAV	CSA	COL	CCT	DESTN
1	0.75D	B	499T	C0114T
1	0.75D	B	499S	C0114S
2	0.5D	WU	99T	C0114T
2	0.5D	WU	99S	C0114S
3	0.5D	WR	99T	C0114T
3	0.5D	WR	99S	C0114S
6	4.0D	WP	499T	S/JOINT SJ1
6	4.0D	WP	499S	S/JOINT SJ3
7	0.5D	R	30	C2178A
8	0.5D	U	30	C2178A
9	2.5H	R	401	C2168
10	2.5H	U	401	C2168
11	0.5D	W	30	C2178A

12	4.0D	B	499T	S/JOINT SJ2
12	4.0D	B	499S	S/JOINT SJ4
13	0.5D	YG	395	C2178A
14	0.5D	YU	395	C2178A
15	0.5D	R	395	C2178A
16	0.5D	Y	395	C2178A
17	0.5D	R	395	C2178A
18	0.5D	BK	99T	C0114T
18	0.5D	BK	99S	C0114S
19	0.5D	G	395	C2178A
20	0.5H	U	401	C2168
20	0.5D	RS	448	C0390
21	0.5H	W	401	C2168
21	0.5D	RU	448	C0390
22	0.5D	G	401	C2168
22	0.5D	RY	448	C0390
23	0.5D	N	401	C2168
23	0.5D	RG	448	C0390
24	0.5D	S	401	C2168
24	0.5D	RW	448	C0390
25	0.5D	O	401	C2168
25	0.5D	RW	448	C0390
26	0.5H	R	401	C0269
26	0.5D	RG	448	C0390

27	0.5H	Y	401	C0269
27	0.5D	RY	448	C0390
28	1.5D	B	395	C2178A
29	1.5D	B	395	C2178A
30	0.5D	R	131	C0968
31	0.5D	YN	395	C2178A
32	0.5D	YB	395	C2178A
33	0.5D	OY	826	C1699
33	0.5D	OY	245	C3422
34	0.5D	OR	826	C1699
34	0.5D	OR	245	C3422
35	0.5D	OB	826	C1699
35	0.5D	OB	245	C3422
36	0.5D	SY	826	C1698
36	0.5D	SY	245	C3423
37	0.5D	SU	826	C1698
37	0.5D	SU	245	C3423
38	0.5D	SR	826	C1698
38	0.5D	SR	245	C3423
39	0.5D	BO	419	C0781
40	0.5D	BN	419	C0781
41	1.0H	R	401	C2168
41	0.5D	RU	448	C0390
42	1.0H	G	401	C2168

42	0.5D	RS	448	C0390
43	1.0D	BY	419	C2101
44	1.0D	BG	419	C2101
45	1.0D	BW	419	C2101
46	1.0D	BU	419	C2101
47	1.0D	BP	419	C2101
48	1.0D	BO	419	C2101

Connettore: C0390

NON RIPARABILE

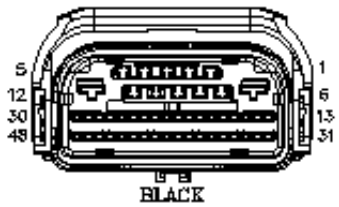

No. Parte: YPC803010

Colore: BLACK

Cavità: 48WY

Cablaggio: CHASSIS HARNESS

Descrizione: Cablaggio dello chassis al cablaggio principale

Ubicazione: Sotto il retro della vettura, lato sinistro

Qualifier:

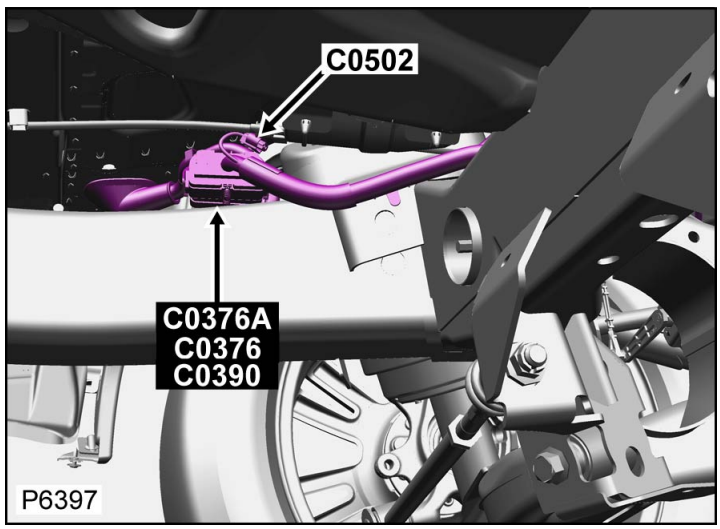

Tabella dei Cavi

CAV	CSA	COL	CCT	DESTN
1	0.75D	B	499T	C0114T
1	0.75D	B	499S	C0114S
2	0.5D	WU	99T	C0114T
2	0.5D	WU	99S	C0114S
3	0.5D	WR	99T	C0114T
3	0.5D	WR	99S	C0114S
6	4.0D	WP	499T	S/JOINT SJ1

6	4.0D	WP	499S	S/JOINT SJ3
7	0.5D	R	30	C2178A
8	0.5D	U	30	C2178A
9	2.5H	R	401	C2168
10	2.5H	U	401	C2168
11	0.5D	W	30	C2178A
12	4.0D	B	499T	S/JOINT SJ2
12	4.0D	B	499S	S/JOINT SJ4
13	0.5D	YG	395	C2178A
14	0.5D	YU	395	C2178A
15	0.5D	R	395	C2178A
16	0.5D	Y	395	C2178A
17	0.5D	R	395	C2178A
18	0.5D	BK	99T	C0114T
18	0.5D	BK	99S	C0114S
19	0.5D	G	395	C2178A
20	0.5H	U	401	C2168
20	0.5D	RS	448	C0390
21	0.5H	W	401	C2168
21	0.5D	RU	448	C0390
22	0.5D	G	401	C2168
22	0.5D	RY	448	C0390
23	0.5D	N	401	C2168

23	0.5D	RG	448	C0390
24	0.5D	S	401	C2168
24	0.5D	RW	448	C0390
25	0.5D	O	401	C2168
25	0.5D	RW	448	C0390
26	0.5H	R	401	C0269
26	0.5D	RG	448	C0390
27	0.5H	Y	401	C0269
27	0.5D	RY	448	C0390
28	1.5D	B	395	C2178A
29	1.5D	B	395	C2178A
30	0.5D	R	131	C0968
31	0.5D	YN	395	C2178A
32	0.5D	YB	395	C2178A
33	0.5D	OY	826	C1699
33	0.5D	OY	245	C3422
34	0.5D	OR	826	C1699
34	0.5D	OR	245	C3422
35	0.5D	OB	826	C1699
35	0.5D	OB	245	C3422
36	0.5D	SY	826	C1698
36	0.5D	SY	245	C3423
37	0.5D	SU	826	C1698
37	0.5D	SU	245	C3423

38	0.5D	SR	826	C1698
38	0.5D	SR	245	C3423
39	0.5D	BO	419	C0781
40	0.5D	BN	419	C0781
41	1.0H	R	401	C2168
41	0.5D	RU	448	C0390
42	1.0H	G	401	C2168
42	0.5D	RS	448	C0390
43	1.0D	BY	419	C2101
44	1.0D	BG	419	C2101
45	1.0D	BW	419	C2101
46	1.0D	BU	419	C2101
47	1.0D	BP	419	C2101
48	1.0D	BO	419	C2101

Cliccare qui per stampare

Connettore: C0395
NON RIPARABILE

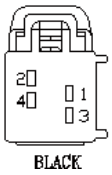

No. Parte: YPC904360
Colore: BLACK
Cavità: 4WY
Cablaggio: ICE/NAVIGATION HARNESS

Descrizione: Cablaggio dell'autoradio al cablaggio principale
Ubicazione: Sotto il sedile anteriore destro
Qualifier:

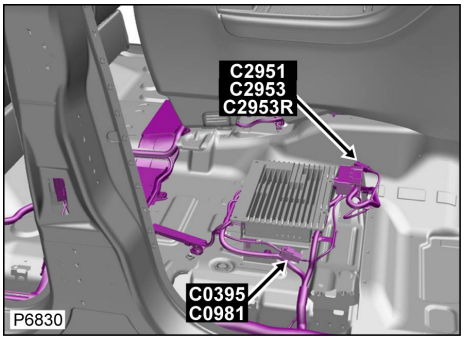

Tabella cavi e informazioni sul kit di manutenzione

CAV	CSA	COL	CCT	DESTN	Cavo precablato	Estrattore	Crimpatrice	Pinza spelafili	Manicotto termorestringente	Manicotto di identificazione	Giunzione
1	1.5D	B	795	S/JOINT SJ700	418-411-17	-	418-116A	418-117	418-104	418-113	418-108
2	1.5D	PW	795	S/JOINT SJ5	418-411-17	-	418-116A	418-117	418-104	418-113	418-108
3	1.0D	U	420	S/JOINT SJ530	418-587-10	-	418-116A	418-117	-	418-112	418-107
4	0.75D	PU	961	S/JOINT SJ66	418-587-10	-	418-116A	418-117	-	418-112	418-107
4	0.75D	PU	963	C2832	418-587-10	-	418-116A	418-117	-	418-112	418-107
4	0.75D	PU	962	C2777	418-587-10	-	418-116A	418-117	-	418-112	418-107

Connettore: C0395
NON RIPARABILE

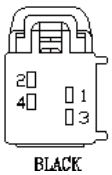

No. Parte: YPC904360
Colore: BLACK
Cavità: 4WY
Cablaggio: ICE/NAVIGATION HARNESS

Descrizione: Cablaggio dell'autoradio al cablaggio principale
Ubicazione: Sotto il sedile anteriore destro
Qualifier:

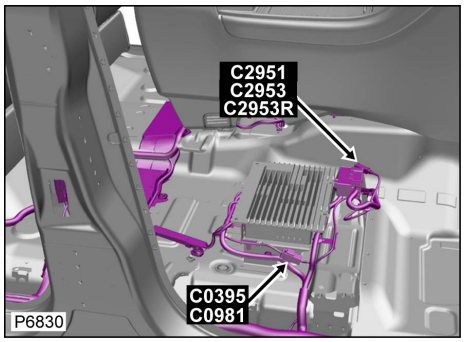

Tabella cavi e informazioni sul kit di manutenzione

CAV	CSA	COL	CCT	DESTN	Cavo precablato	Estrattore	Crimpatrice	Pinza spelafili	Manicotto termorestringente	Manicotto di identificazione	Giunzione
1	1.5D	B	795	S/JOINT SJ700	418-411-17	-	418-116A	418-117	418-104	418-113	418-108
2	1.5D	PW	795	S/JOINT SJ5	418-411-17	-	418-116A	418-117	418-104	418-113	418-108
3	1.0D	U	420	S/JOINT SJ530	418-587-10	-	418-116A	418-117	-	418-112	418-107
4	0.75D	PU	961	S/JOINT SJ66	418-587-10	-	418-116A	418-117	-	418-112	418-107
4	0.75D	PU	963	C2832	418-587-10	-	418-116A	418-117	-	418-112	418-107
4	0.75D	PU	962	C2777	418-587-10	-	418-116A	418-117	-	418-112	418-107

Cliccare qui per stampare

Connettore: C0396

ALLOGGIAMENTO DEL CONNETTORE RIPARABILE



No. Parte: YPC803280

Colore: GREY

Cavità: 24WY

Cablaggio: CABIN HARNESS

Descrizione: Cablaggio principale al cablaggio della portiera

Ubicazione: Montante 'A' lato sinistro

Qualifier:

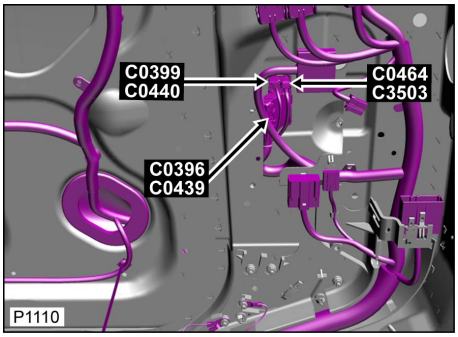

Tabella cavi e informazioni sul kit di manutenzione

CAV	CSA	COL	CCT	DESTN	Cavo precablato	Estrattore	Crimpatrice	Pinza spelafili	Manicotto termorestringente	Manicotto di identificazione	Giunzione
1	2.5D	R	139L	C0585L	418-411-17	-	418-116A	418-117	418-104	418-113	418-108
1	2.5D	YR	200R	C0585R	418-411-17	-	418-116A	418-117	418-104	418-113	418-108
2	0.5D	B	139L	C0556L	-	-	-	-	-	-	-
2	0.35D	YW	200R	S/JOINT SJ2016	-	-	-	-	-	-	-
3	0.35D	Y	207L	C2378	-	-	-	-	-	-	-
3	0.35D	YU	200R	S/JOINT SJ2017	-	-	-	-	-	-	-
4	0.35D	PN	499	C0435	-	-	-	-	-	-	-
5	0.5D	RN	827	S/JOINT SJ52	-	-	-	-	-	-	-
6	0.35D	GW	410S	C2428S	-	-	-	-	-	-	-
6	0.35D	GW	410T	C2428T	-	-	-	-	-	-	-
7	0.5D	KR	41	S/JOINT SJ871	-	-	-	-	-	-	-
8	1.5D	G	124	C0491	-	-	-	-	-	-	-
8	1.5D	G	420	S/JOINT SJ41	-	-	-	-	-	-	-
8	1.5D	G	125SL	C0047L	-	-	-	-	-	-	-
8	1.5D	G	321S	C2416S	-	-	-	-	-	-	-
8	1.5D	G	125SR	C0047R	-	-	-	-	-	-	-
9	1.5D	GW	124	C0491	-	-	-	-	-	-	-
9	1.5D	GW	420	S/JOINT SJ42	-	-	-	-	-	-	-
9	1.5D	GW	125SL	C0047L	-	-	-	-	-	-	-
9	1.5D	GW	321S	C2416S	-	-	-	-	-	-	-
9	1.5D	GW	125SR	C0047R	-	-	-	-	-	-	-
10	1.5D	N	410S	C2429S	-	-	-	-	-	-	-
10	1.5D	N	410T	C2429T	-	-	-	-	-	-	-
11	0.5D	YK	41	S/JOINT SJ870	418-411-13	-	418-116A	418-117	418-104	418-112	418-107

12	0.5D	GK	139L	S/JOINT SJ14	418-411-13	-	418-116A	418-117	418-104	418-112	418-107
12	0.35D	W	200R	C0586R	418-411-13	-	418-116A	418-117	418-104	418-112	418-107
13	4.0D	B	499	C1536	418-100	-	418-116A	418-117	-	418-114	418-109
14	0.35D	RU	410S	C2428S	-	-	-	-	-	-	-
14	0.35D	RU	410T	C2428T	-	-	-	-	-	-	-
15	0.35D	RG	410S	C2428S	-	-	-	-	-	-	-
15	0.35D	RG	410T	C2428T	-	-	-	-	-	-	-
16	0.35D	G	410S	C2160S	-	-	-	-	-	-	-
16	0.35D	G	410T	C2160T	-	-	-	-	-	-	-
17	0.35D	W	410S	C2160S	-	-	-	-	-	-	-
17	0.35D	W	410T	C2160T	-	-	-	-	-	-	-
18	0.35D	SP	207L	C2378	-	-	-	-	-	-	-
18	0.5D	GK	200R	S/JOINT SJ14	-	-	-	-	-	-	-
19	0.5D	WLG	216	C0256	-	-	-	-	-	-	-
20	0.5D	NLG	216	C0256	-	-	-	-	-	-	-
21	1.5D	G	420	C0491	-	-	-	-	-	-	-
22	1.5D	GW	420	C0491	-	-	-	-	-	-	-
23	1.5D	NP	410S	C2429S	-	-	-	-	-	-	-
23	1.5D	NP	410T	C2429T	-	-	-	-	-	-	-
24	0.35D	R	410	S/JOINT SJ21	418-411-46	-	418-116A	418-117	418-104	418-112	418-107

Connettore: C0396

ALLOGGIAMENTO DEL CONNETTORE RIPARABILE

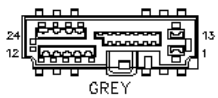

No. Parte: YPC803280

Colore: GREY

Cavità: 24WY

Cablaggio: CABIN HARNESS

Descrizione: Cablaggio principale al cablaggio della portiera

Ubicazione: Montante 'A' lato sinistro

Qualifier:

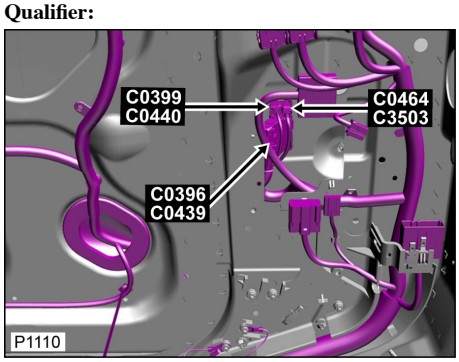

Tabella cavi e informazioni sul kit di manutenzione

CAV	CSA	COL	CCT	DESTN	Cavo precablato	Estrattore	Crimpatrice	Pinza spelafili	Manicotto termorestringente	Manicotto di identificazione	Giunzione
1	2.5D	R	139L	C0585L	418-411-17	-	418-116A	418-117	418-104	418-113	418-108
1	2.5D	YR	200R	C0585R	418-411-17	-	418-116A	418-117	418-104	418-113	418-108
2	0.5D	B	139L	C0556L	-	-	-	-	-	-	-
2	0.35D	YW	200R	S/JOINT SJ2016	-	-	-	-	-	-	-
3	0.35D	Y	207L	C2378	-	-	-	-	-	-	-

3	0.35D	YU	200R	S/JOINT SJ2017	-	-	-	-	-	-	-
4	0.35D	PN	499	C0435	-	-	-	-	-	-	-
5	0.5D	RN	827	S/JOINT SJ52	-	-	-	-	-	-	-
6	0.35D	GW	410S	C2428S	-	-	-	-	-	-	-
6	0.35D	GW	410T	C2428T	-	-	-	-	-	-	-
7	0.5D	KR	41	S/JOINT SJ871	-	-	-	-	-	-	-
8	1.5D	G	124	C0491	-	-	-	-	-	-	-
8	1.5D	G	420	S/JOINT SJ41	-	-	-	-	-	-	-
8	1.5D	G	125SL	C0047L	-	-	-	-	-	-	-
8	1.5D	G	321S	C2416S	-	-	-	-	-	-	-
8	1.5D	G	125SR	C0047R	-	-	-	-	-	-	-
9	1.5D	GW	124	C0491	-	-	-	-	-	-	-
9	1.5D	GW	420	S/JOINT SJ42	-	-	-	-	-	-	-
9	1.5D	GW	125SL	C0047L	-	-	-	-	-	-	-
9	1.5D	GW	321S	C2416S	-	-	-	-	-	-	-
9	1.5D	GW	125SR	C0047R	-	-	-	-	-	-	-
10	1.5D	N	410S	C2429S	-	-	-	-	-	-	-
10	1.5D	N	410T	C2429T	-	-	-	-	-	-	-
11	0.5D	YK	41	S/JOINT SJ870	418-411-13	-	418-116A	418-117	418-104	418-112	418-107
12	0.5D	GK	139L	S/JOINT SJ14	418-411-13	-	418-116A	418-117	418-104	418-112	418-107
12	0.35D	W	200R	C0586R	418-411-13	-	418-116A	418-117	418-104	418-112	418-107
13	4.0D	B	499	C1536	418-100	-	418-116A	418-117	-	418-114	418-109
14	0.35D	RU	410S	C2428S	-	-	-	-	-	-	-
14	0.35D	RU	410T	C2428T	-	-	-	-	-	-	-
15	0.35D	RG	410S	C2428S	-	-	-	-	-	-	-
15	0.35D	RG	410T	C2428T	-	-	-	-	-	-	-
16	0.35D	G	410S	C2160S	-	-	-	-	-	-	-
16	0.35D	G	410T	C2160T	-	-	-	-	-	-	-
17	0.35D	W	410S	C2160S	-	-	-	-	-	-	-
17	0.35D	W	410T	C2160T	-	-	-	-	-	-	-
18	0.35D	SP	207L	C2378	-	-	-	-	-	-	-
18	0.5D	GK	200R	S/JOINT SJ14	-	-	-	-	-	-	-
19	0.5D	WLG	216	C0256	-	-	-	-	-	-	-
20	0.5D	NLG	216	C0256	-	-	-	-	-	-	-
21	1.5D	G	420	C0491	-	-	-	-	-	-	-

22	1.5D	GW	420	C0491	-	-	-	-	-	-	-
23	1.5D	NP	410S	C2429S	-	-	-	-	-	-	-
23	1.5D	NP	410T	C2429T	-	-	-	-	-	-	-
24	0.35D	R	410	S/JOINT SJ21	418-411-46	-	418-116A	418-117	418-104	418-112	418-107

[Cliccare qui per stampare]

Connettore: C0397

NON RIPARABILE

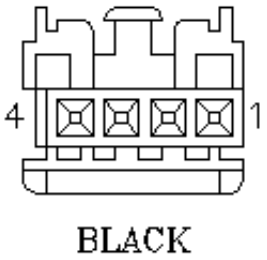

BLACK

No. Parte: YPC902310

Colore: BLACK

Cavità: 4WY

Cablaggio: CABIN HARNESS

Descrizione: Cablaggio principale al cablaggio della portiera

Ubicazione: Montante destro 'A'

Qualifier:

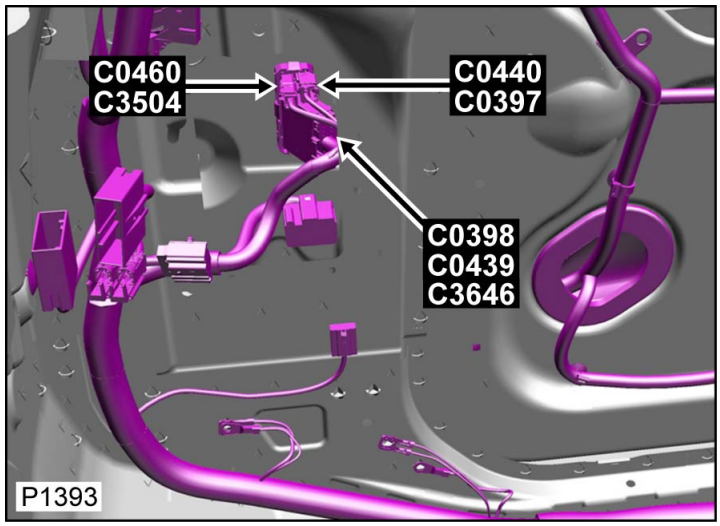

Tabella dei Cavi

CAV	CSA	COL	CCT	DESTN
1	0.35D	YW	200R	S/JOINT SJ2012
2	0.35D	YU	200R	S/JOINT SJ2013
4	0.35D	BN	200R	C0586R

Connettore: C0397

NON RIPARABILE

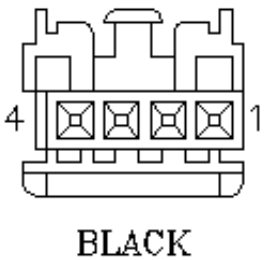

BLACK

No. Parte: YPC902310

Colore: BLACK

Cavità: 4WY

Cablaggio: CABIN HARNESS

Descrizione: Cablaggio principale al cablaggio della portiera

Ubicazione: Montante destro 'A'

Qualifier:

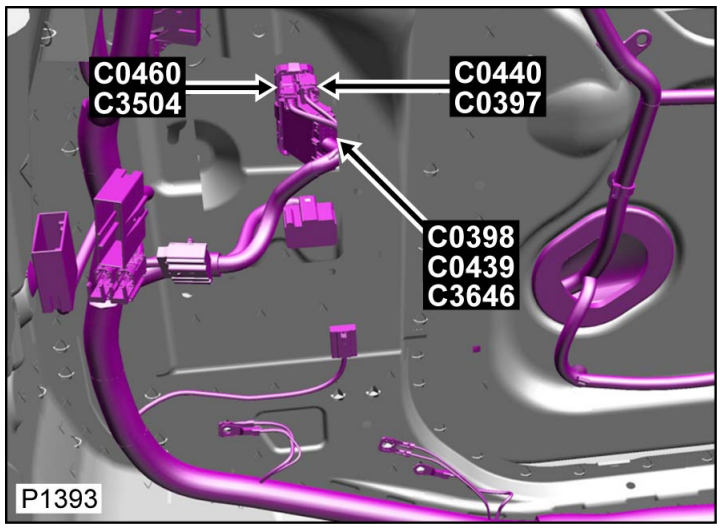

Tabella dei Cavi

CAV	CSA	COL	CCT	DESTN

1	0.35D	YW	200R	S/JOINT SJ2012
2	0.35D	YU	200R	S/JOINT SJ2013
4	0.35D	BN	200R	C0586R

Cliccare qui per stampare

Connettore: C0398

ALLOGGIAMENTO DEL CONNETTORE RIPARABILE

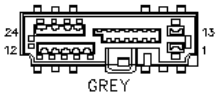

No. Parte: YPC803280

Colore: GREY

Cavità: 24WY

Cablaggio: CABIN HARNESS

Descrizione: Cablaggio principale al cablaggio della portiera

Ubicazione: Montante destro 'A'

Qualifier:

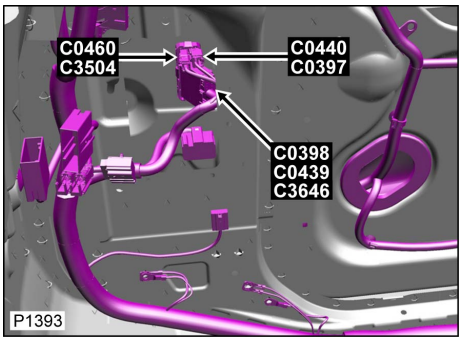

Tabella cavi e informazioni sul kit di manutenzione

CAV	CSA	COL	CCT	DESTN	Cavo precablato	Estrattore	Crimpatrice	Pinza spelafili	Manicotto termorestringente	Manicotto di identificazione	Giunzione
1	2.5D	YR	139L	C0585L	418-411-17	-	418-116A	418-117	418-104	418-113	418-108
1	2.5D	R	200R	C0585R	418-411-17	-	418-116A	418-117	418-104	418-113	418-108
2	0.35D	YW	139L	S/JOINT SJ2014	-	-	-	-	-	-	-
2	0.5D	B	200R	C0558R	-	-	-	-	-	-	-
3	0.35D	YU	139L	S/JOINT SJ2015	-	-	-	-	-	-	-
3	0.35D	Y	207R	C2368	-	-	-	-	-	-	-
4	0.35D	PN	499	C0436	-	-	-	-	-	-	-
5	0.5D	RN	827	S/JOINT SJ52	-	-	-	-	-	-	-
6	0.35D	SN	410S	C2428S	-	-	-	-	-	-	-
6	0.35D	SN	410T	C2428T	-	-	-	-	-	-	-
7	0.5D	KR	41	S/JOINT SJ871	-	-	-	-	-	-	-
8	1.5D	G	124	C0491	-	-	-	-	-	-	-
8	1.5D	G	420	S/JOINT SJ35	-	-	-	-	-	-	-
8	1.5D	G	125S	C0467	-	-	-	-	-	-	-
8	1.5D	G	321S	C2416S	-	-	-	-	-	-	-
9	1.5D	GW	124	C0491	-	-	-	-	-	-	-
9	1.5D	GW	420	S/JOINT SJ43	-	-	-	-	-	-	-
9	1.5D	GW	125S	C0467	-	-	-	-	-	-	-
9	1.5D	GW	321S	C2416S	-	-	-	-	-	-	-
10	1.5D	SN	410S	C2429S	-	-	-	-	-	-	-
10	1.5D	SN	410T	C2429T	-	-	-	-	-	-	-
11	0.5D	YK	41	S/JOINT SJ870	418-411-13	-	418-116A	418-117	418-104	418-112	418-107
12	0.35D	W	139L	C0586L	418-411-13	-	418-116A	418-117	418-104	418-112	418-107

12	0.5D	GK	200R	S/JOINT SJ14	418-411-13	-	418-116A	418-117	418-104	418-112	418-107
13	4.0D	B	499	C1413	418-100	-	418-116A	418-117	-	418-114	418-109
14	0.35D	RU	410S	C2428S	-	-	-	-	-	-	-
14	0.35D	RU	410T	C2428T	-	-	-	-	-	-	-
15	0.35D	OY	410S	C2428S	-	-	-	-	-	-	-
15	0.35D	OY	410T	C2428T	-	-	-	-	-	-	-
16	0.35D	GB	410S	C2160S	-	-	-	-	-	-	-
16	0.35D	GB	410T	C2160T	-	-	-	-	-	-	-
17	0.35D	WR	410S	C2160S	-	-	-	-	-	-	-
17	0.35D	WR	410T	C2160T	-	-	-	-	-	-	-
18	0.5D	GK	139L	S/JOINT SJ14	-	-	-	-	-	-	-
18	0.35D	SP	207R	C2368	-	-	-	-	-	-	-
19	0.5D	WLG	216	C0256	-	-	-	-	-	-	-
20	0.5D	NLG	216	C0256	-	-	-	-	-	-	-
21	1.5D	G	420	C0491	-	-	-	-	-	-	-
22	1.5D	GW	420	C0491	-	-	-	-	-	-	-
23	1.5D	WP	410S	C2429S	-	-	-	-	-	-	-
23	1.5D	WP	410T	C2429T	-	-	-	-	-	-	-
24	0.35D	R	410	S/JOINT SJ21	418-411-46	-	418-116A	418-117	418-104	418-112	418-107

Connettore: C0398

ALLOGGIAMENTO DEL CONNETTORE RIPARABILE

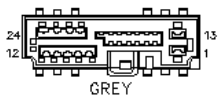

No. Parte: YPC803280

Colore: GREY

Cavità: 24WY

Cablaggio: CABIN HARNESS

Descrizione: Cablaggio principale al cablaggio della portiera

Ubicazione: Montante destro 'A'

Qualifier:

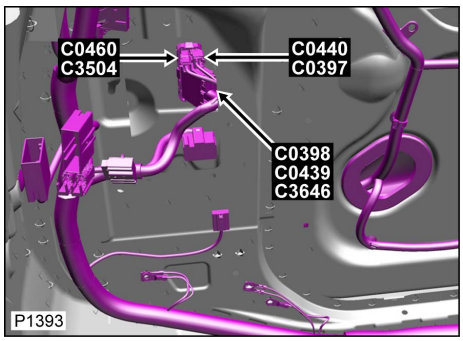

Tabella cavi e informazioni sul kit di manutenzione

CAV	CSA	COL	CCT	DESTN	Cavo precablato	Estrattore	Crimpatrice	Pinza spelafili	Manicotto termorestringente	Manicotto di identificazione	Giunzione
1	2.5D	YR	139L	C0585L	418-411-17	-	418-116A	418-117	418-104	418-113	418-108
1	2.5D	R	200R	C0585R	418-411-17	-	418-116A	418-117	418-104	418-113	418-108
2	0.35D	YW	139L	S/JOINT SJ2014	-	-	-	-	-	-	-
2	0.5D	B	200R	C0558R	-	-	-	-	-	-	-
3	0.35D	YU	139L	S/JOINT SJ2015	-	-	-	-	-	-	-
3	0.35D	Y	207R	C2368	-	-	-	-	-	-	-

4	0.35D	PN	499	C0436	-	-	-	-	-	-	-
5	0.5D	RN	827	S/JOINT SJ52	-	-	-	-	-	-	-
6	0.35D	SN	410S	C2428S	-	-	-	-	-	-	-
6	0.35D	SN	410T	C2428T	-	-	-	-	-	-	-
7	0.5D	KR	41	S/JOINT SJ871	-	-	-	-	-	-	-
8	1.5D	G	124	C0491	-	-	-	-	-	-	-
8	1.5D	G	420	S/JOINT SJ35	-	-	-	-	-	-	-
8	1.5D	G	125S	C0467	-	-	-	-	-	-	-
8	1.5D	G	321S	C2416S	-	-	-	-	-	-	-
9	1.5D	GW	124	C0491	-	-	-	-	-	-	-
9	1.5D	GW	420	S/JOINT SJ43	-	-	-	-	-	-	-
9	1.5D	GW	125S	C0467	-	-	-	-	-	-	-
9	1.5D	GW	321S	C2416S	-	-	-	-	-	-	-
10	1.5D	SN	410S	C2429S	-	-	-	-	-	-	-
10	1.5D	SN	410T	C2429T	-	-	-	-	-	-	-
11	0.5D	YK	41	S/JOINT SJ870	418-411-13	-	418-116A	418-117	418-104	418-112	418-107
12	0.35D	W	139L	C0586L	418-411-13	-	418-116A	418-117	418-104	418-112	418-107
12	0.5D	GK	200R	S/JOINT SJ14	418-411-13	-	418-116A	418-117	418-104	418-112	418-107
13	4.0D	B	499	C1413	418-100	-	418-116A	418-117	-	418-114	418-109
14	0.35D	RU	410S	C2428S	-	-	-	-	-	-	-
14	0.35D	RU	410T	C2428T	-	-	-	-	-	-	-
15	0.35D	OY	410S	C2428S	-	-	-	-	-	-	-
15	0.35D	OY	410T	C2428T	-	-	-	-	-	-	-
16	0.35D	GB	410S	C2160S	-	-	-	-	-	-	-
16	0.35D	GB	410T	C2160T	-	-	-	-	-	-	-
17	0.35D	WR	410S	C2160S	-	-	-	-	-	-	-
17	0.35D	WR	410T	C2160T	-	-	-	-	-	-	-
18	0.5D	GK	139L	S/JOINT SJ14	-	-	-	-	-	-	-
18	0.35D	SP	207R	C2368	-	-	-	-	-	-	-
19	0.5D	WLG	216	C0256	-	-	-	-	-	-	-
20	0.5D	NLG	216	C0256	-	-	-	-	-	-	-
21	1.5D	G	420	C0491	-	-	-	-	-	-	-
22	1.5D	GW	420	C0491	-	-	-	-	-	-	-
23	1.5D	WP	410S	C2429S	-	-	-	-	-	-	-
23	1.5D	WP	410T	C2429T	-	-	-	-	-	-	-

24	0.35D	R	410	S/JOINT SJ21	418-411-46	-	418-116A	418-117	418-104	418-112	418-107

[Cliccare qui per stampare]

Connettore: C0399

NON RIPARABILE

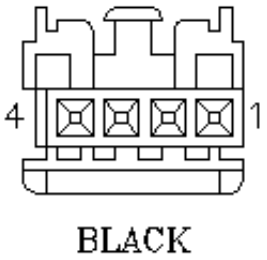

BLACK

No. Parte: YPC902310

Colore: BLACK

Cavità: 4WY

Cablaggio: CABIN HARNESS

Descrizione: Cablaggio principale al cablaggio della portiera

Ubicazione: Montante 'A' lato sinistro

Qualifier:

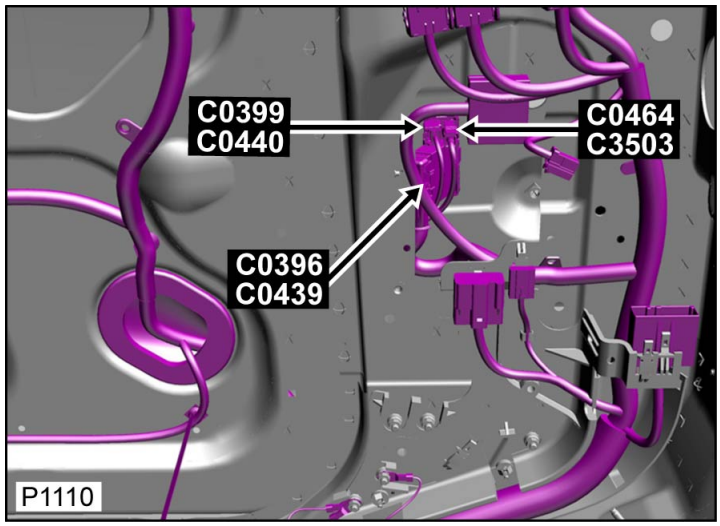

Tabella dei Cavi

CAV	CSA	COL	CCT	DESTN
1	0.35D	YW	139L	S/JOINT SJ2010
2	0.35D	YU	139L	S/JOINT SJ2011
4	0.35D	BN	139L	C0586L

Connettore: C0399

NON RIPARABILE

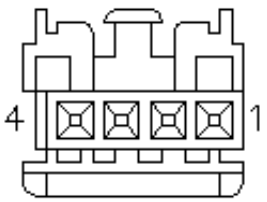

BLACK

No. Parte: YPC902310

Colore: BLACK

Cavità: 4WY

Cablaggio: CABIN HARNESS

Descrizione: Cablaggio principale al cablaggio della portiera

Ubicazione: Montante 'A' lato sinistro

Qualifier:

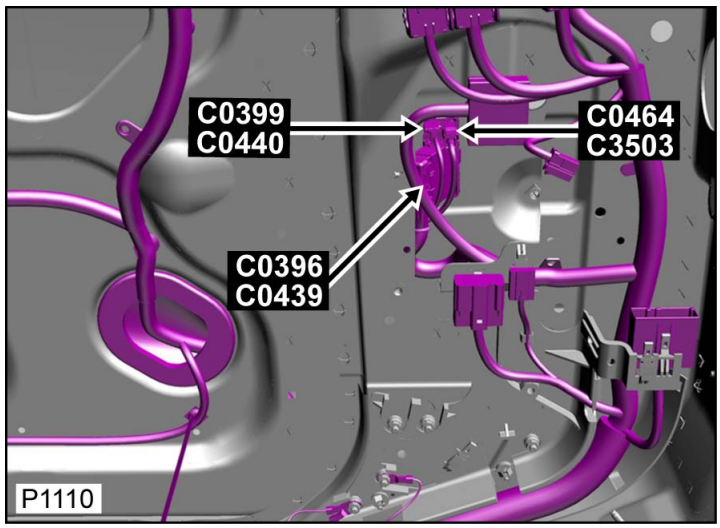

Tabella dei Cavi

CAV	CSA	COL	CCT	DESTN

1	0.35D	YW	139L	S/JOINT SJ2010
2	0.35D	YU	139L	S/JOINT SJ2011
4	0.35D	BN	139L	C0586L

[Cliccare qui per stampare]

Connettore: C0400

NON RIPARABILE

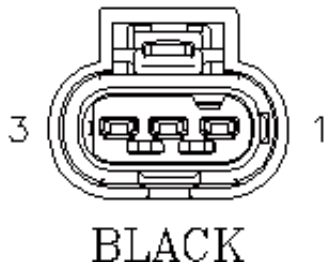

No. Parte: YPC908700

Colore: BLACK

Cavità: 3WY

Cablaggio: FRONT BUMPER HARNESS

Descrizione: Sensore-PDC-Interno-Anteriore-Lato sinistro

Ubicazione: Dietro il lato sinistro del paraurti anteriore

Qualifier:

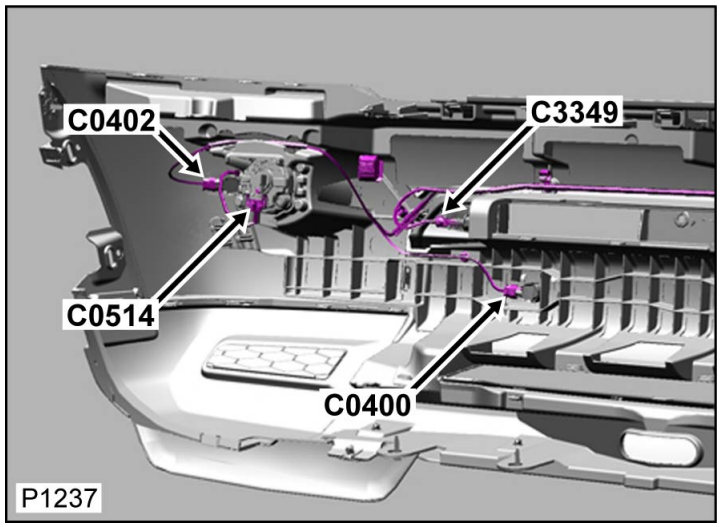

Tabella dei Cavi

CAV	CSA	COL	CCT	DESTN
1	0.35D	N	309	S/JOINT SJ402
2	0.35D	YS	309	C2278
3	0.35D	B	309	S/JOINT SJ403

Connettore: C0400

NON RIPARABILE

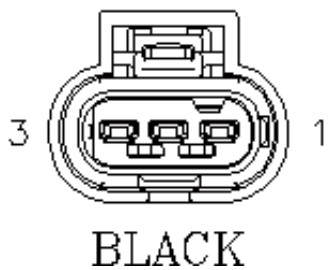

No. Parte: YPC908700

Colore: BLACK

Cavità: 3WY

Cablaggio: FRONT BUMPER HARNESS

Descrizione: Sensore-PDC-Interno-Anteriore-Lato sinistro

Ubicazione: Dietro il lato sinistro del paraurti anteriore

Qualifier:

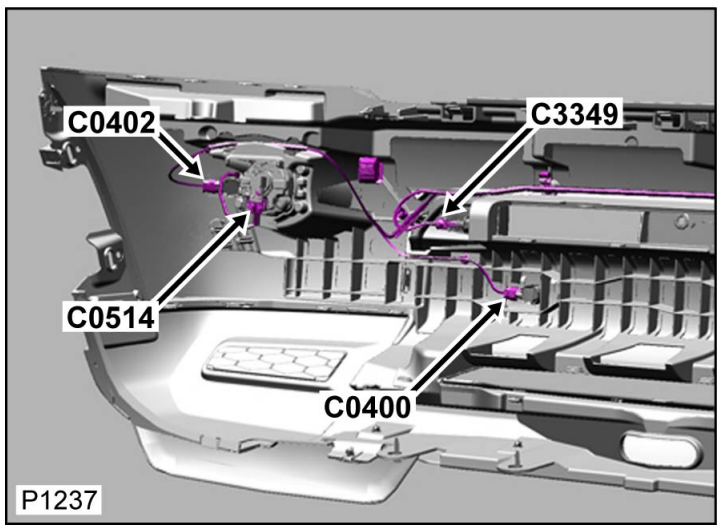

Tabella dei Cavi

CAV	CSA	COL	CCT	DESTN

CAV	CSA	COL	CCT	DESTN
1	0.35D	N	309	S/JOINT SJ402
2	0.35D	YS	309	C2278
3	0.35D	B	309	S/JOINT SJ403

[Cliccare qui per stampare]

Connettore: C0401

NON RIPARABILE

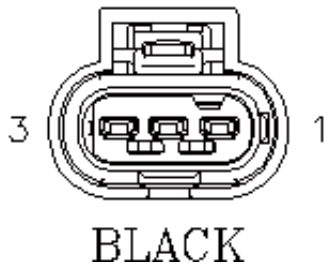

No. Parte: YPC908700

Colore: BLACK

Cavità: 3WY

Cablaggio: FRONT BUMPER HARNESS

Descrizione: Sensore-PDC-Interno-Anteriore-Lato destro

Ubicazione: Dietro il lato destro del paraurti anteriore

Qualifier:

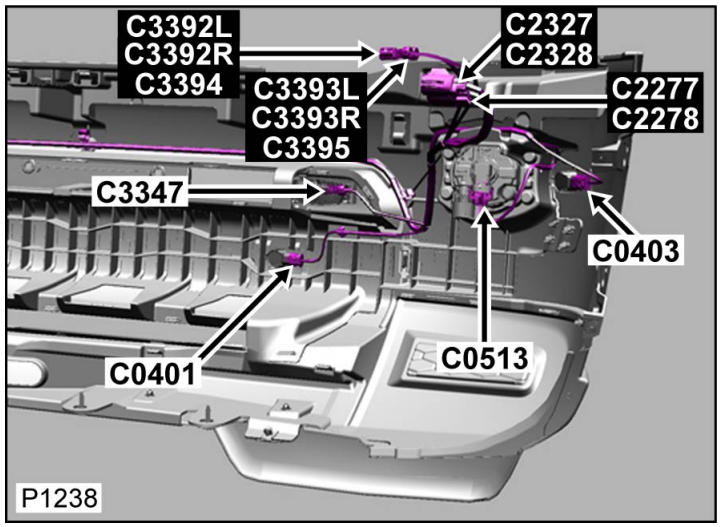

Tabella dei Cavi

CAV	CSA	COL	CCT	DESTN
1	0.35D	N	309	S/JOINT SJ402
2	0.35D	YB	309	C2278
3	0.35D	B	309	S/JOINT SJ403

Connettore: C0401

NON RIPARABILE

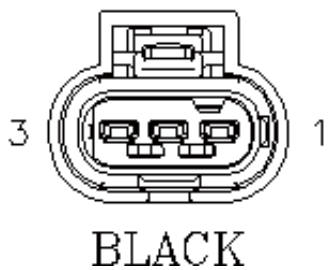

No. Parte: YPC908700

Colore: BLACK

Cavità: 3WY

Cablaggio: FRONT BUMPER HARNESS

Descrizione: Sensore-PDC-Interno-Anteriore-Lato destro

Ubicazione: Dietro il lato destro del paraurti anteriore

Qualifier:

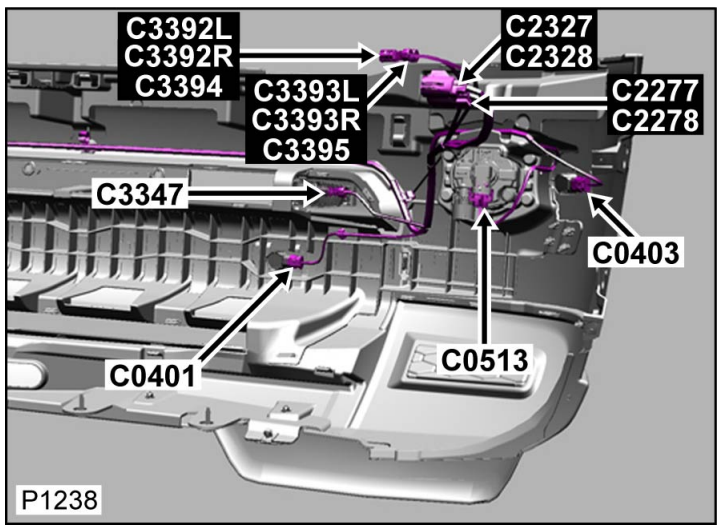

Tabella dei Cavi

CAV	CSA	COL	CCT	DESTN
1	0.35D	N	309	S/JOINT SJ402
2	0.35D	YB	309	C2278
3	0.35D	B	309	S/JOINT SJ403

[Cliccare qui per stampare]

Connettore: C0402

NON RIPARABILE

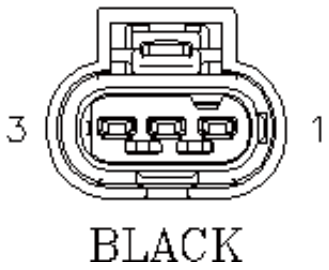

No. Parte: YPC908700

Colore: BLACK

Cavità: 3WY

Cablaggio: FRONT BUMPER HARNESS

Descrizione: Sensore-PDC-Esterno-Anteriore-Lato sinistro

Ubicazione: Dietro il lato sinistro del paraurti anteriore

Qualifier:

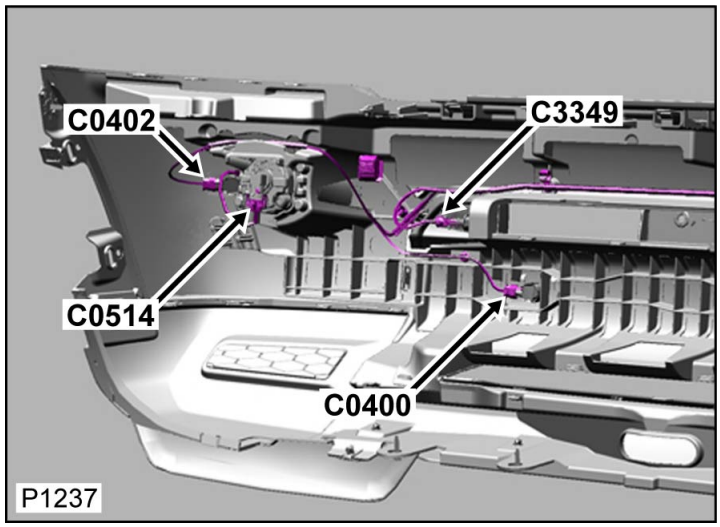

Tabella dei Cavi

CAV	CSA	COL	CCT	DESTN
1	0.35D	N	309	S/JOINT SJ402
2	0.35D	YO	309	C2278
3	0.35D	B	309	S/JOINT SJ403

Connettore: C0402

NON RIPARABILE

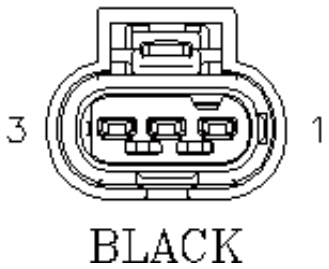

No. Parte: YPC908700

Colore: BLACK

Cavità: 3WY

Cablaggio: FRONT BUMPER HARNESS

Descrizione: Sensore-PDC-Esterno-Anteriore-Lato sinistro

Ubicazione: Dietro il lato sinistro del paraurti anteriore

Qualifier:

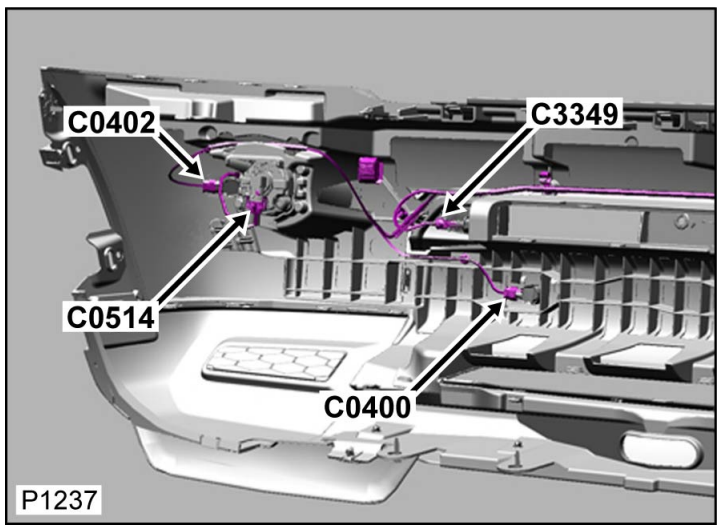

Tabella dei Cavi

CAV	CSA	COL	CCT	DESTN

CAV	CSA	COL	CCT	DESTN
1	0.35D	N	309	S/JOINT SJ402
2	0.35D	YO	309	C2278
3	0.35D	B	309	S/JOINT SJ403

[Cliccare qui per stampare]

Connettore: C0403

NON RIPARABILE

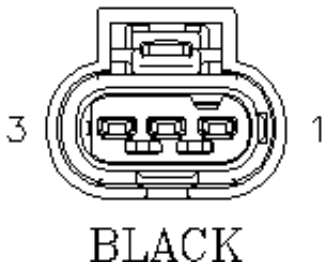

No. Parte: YPC908700

Colore: BLACK

Cavità: 3WY

Cablaggio: FRONT BUMPER HARNESS

Descrizione: Sensore-PDC-Esterno-Anteriore-Lato destro

Ubicazione: Dietro il lato destro del paraurti anteriore

Qualifier:

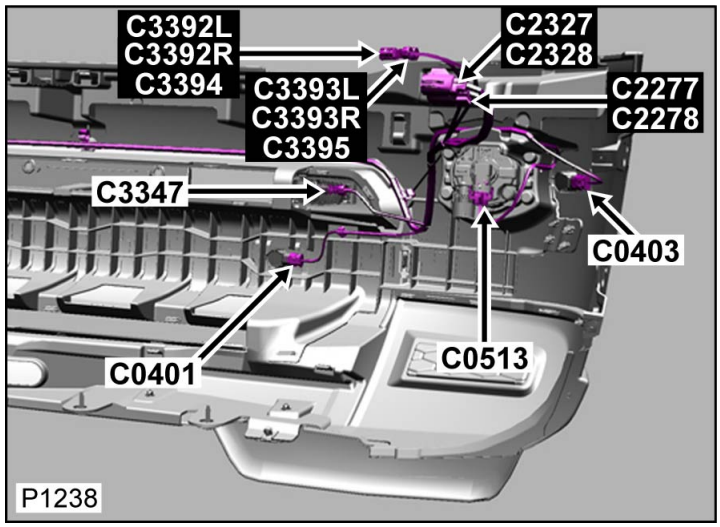

Tabella dei Cavi

CAV	CSA	COL	CCT	DESTN
1	0.35D	N	309	S/JOINT SJ402
2	0.35D	YG	309	C2278
3	0.35D	B	309	S/JOINT SJ403

Connettore: C0403

NON RIPARABILE

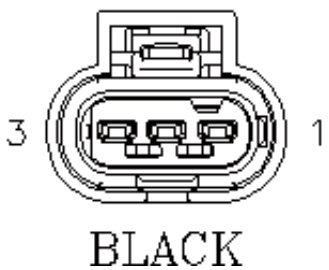

No. Parte: YPC908700

Colore: BLACK

Cavità: 3WY

Cablaggio: FRONT BUMPER HARNESS

Descrizione: Sensore-PDC-Esterno-Anteriore-Lato destro

Ubicazione: Dietro il lato destro del paraurti anteriore

Qualifier:

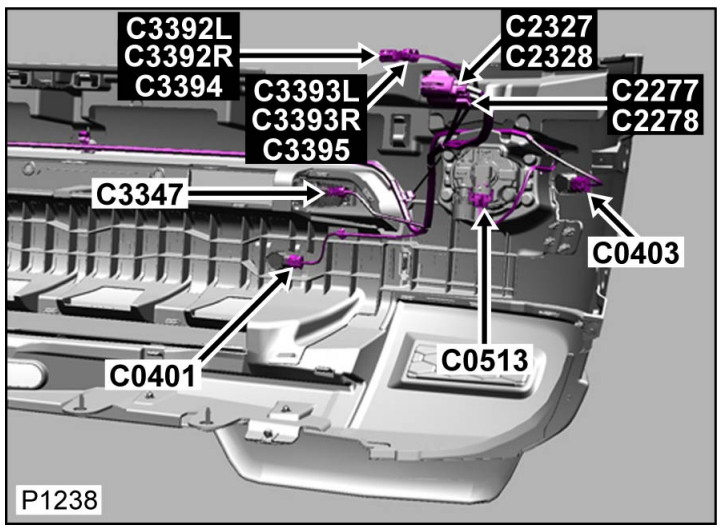

Tabella dei Cavi

CAV	CSA	COL	CCT	DESTN
1	0.35D	N	309	S/JOINT SJ402
2	0.35D	YG	309	C2278
3	0.35D	B	309	S/JOINT SJ403

[Cliccare qui per stampare]

Connettore: C0406

NON RIPARABILE

Descrizione: Airbag -Lato guida

Ubicazione: Dietro il modulo dell'airbag sul lato guida

Qualifier:

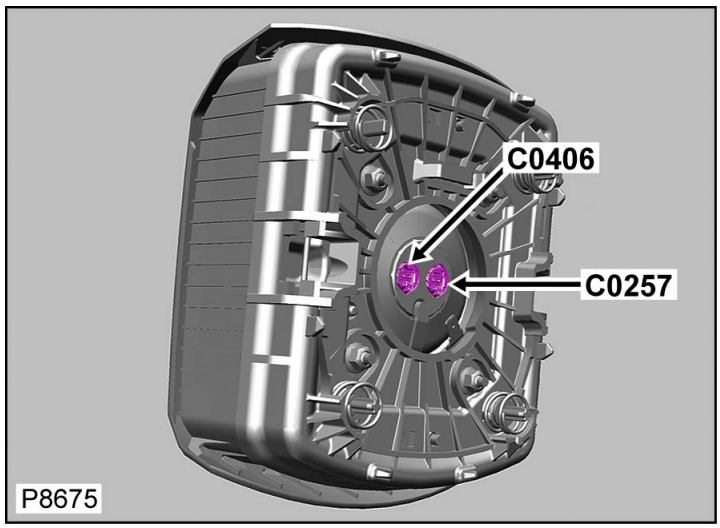

ASSEMBLY

No. Parte: CASSY

Colore: NO COLOUR

Cavità: 1WY

Cablaggio: STEERING WHEEL HARNESS

Tabella dei Cavi

CAV	CSA	COL	CCT	DESTN
1	0.5D	W	499	C1948
2	0.5D	U	499	C1948

Connettore: C0406

NON RIPARABILE

Descrizione: Airbag -Lato guida

Ubicazione: Dietro il modulo dell'airbag sul lato guida

Qualifier:

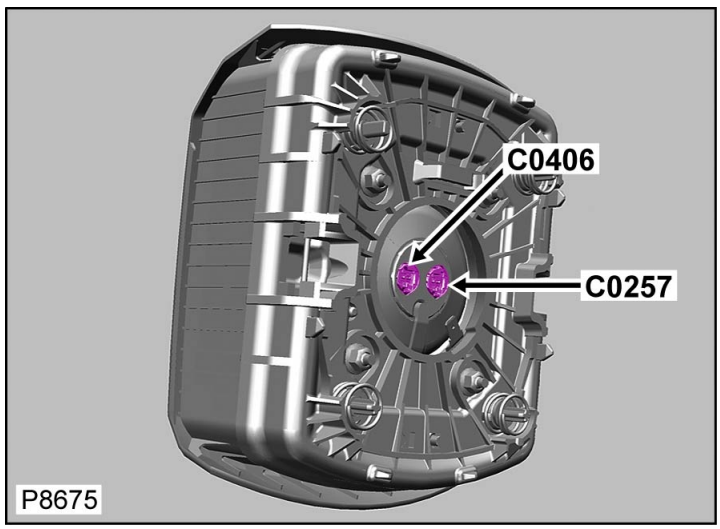

ASSEMBLY

No. Parte: CASSY

Colore: NO COLOUR

Cavità: 1WY

Cablaggio: STEERING WHEEL HARNESS

Tabella dei Cavi

CAV	CSA	COL	CCT	DESTN
1	0.5D	W	499	C1948
2	0.5D	U	499	C1948

Cliccare qui per stampare

Connettore: C0411H

NON RIPARABILE

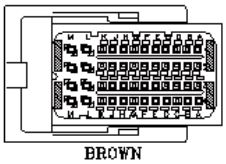

No. Parte: YPC908000

Colore: BROWN

Cavità: 48WY

Cablaggio: ENGINE DIESEL V6 EU4 HARNESS

Descrizione: Modulo comando motore (ECM) - DV6

Ubicazione: Lato passeggero del vano motore

Qualifier:

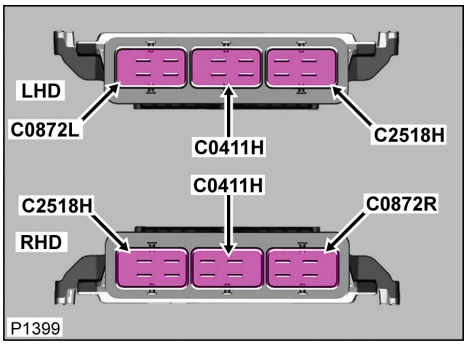

Tabella cavi e informazioni sul kit di manutenzione

CAV	CSA	COL	CCT	DESTN	Cavo precablato	Estrattore	Crimpatrice	Pinza spelafili	Manicotto termorestringente	Manicotto di identificazione	Giunzione
B4	0.75	SR	729	C2273H	418-549-04	418-595 418-616	418-116A	418-117	-	418-112	418-107
B3	0.75	UR	729	C2273H	418-549-04	418-595 418-616	418-116A	418-117	-	418-112	418-107
F1	0.75	YU	729	C0272H	418-549-04	418-595 418-616	418-116A	418-117	-	418-112	418-107
D2	0.75	YG	729	C2251H	418-549-04	418-595 418-616	418-116A	418-117	-	418-112	418-107
E1	0.75	WU	729	C0272H	418-549-04	418-595 418-616	418-116A	418-117	-	418-112	418-107
H1	0.75	WP	729	C0053H	418-549-04	418-595 418-616	418-116A	418-117	-	418-112	418-107
A1	0.75	WG	729	C1549H	418-549-04	418-595 418-616	418-116A	418-117	-	418-112	418-107
D1	0.75	WG	729	C2251H	418-549-04	418-595 418-616	418-116A	418-117	-	418-112	418-107
F2	0.75	NU	729	C0272H	418-549-04	418-595 418-616	418-116A	418-117	-	418-112	418-107
K1	0.75	NG	729	C1549H	418-549-04	418-595 418-616	418-116A	418-117	-	418-112	418-107
E2	0.75	NG	729	C2251H	418-549-04	418-595 418-616	418-116A	418-117	-	418-112	418-107
C1	0.5	YU	694	C2758H	-	-	-	-	-	-	-
L2	1.5	GY	729	C0522H	-	-	-	-	-	-	-
L3	1.5	GR	729	C0524H	-	-	-	-	-	-	-
M3	1.5	GO	729	C0526H	-	-	-	-	-	-	-
B1	0.5	WR	694	C2758H	-	-	-	-	-	-	-
K2	0.75	BO	729	C2273H	418-549-04	418-595 418-616	418-116A	418-117	-	418-112	418-107
G3	0.75	BY	729	C2273H	418-549-04	418-595 418-616	418-116A	418-117	-	418-112	418-107
L1	1.5	BY	729	C0522H	-	-	-	-	-	-	-
M1	1.5	BO	729	C0524H	-	-	-	-	-	-	-
M2	1.5	BR	729	C0526H	-	-	-	-	-	-	-

K3	0.75	BU	729	C2261H	418-549-04	418-595 418-616	418-116A	418-117	-	418-112	418-107
J4	0.75	BU	729	C2260H	418-549-04	418-595 418-616	418-116A	418-117	-	418-112	418-107

Connettore: C0411H

NON RIPARABILE

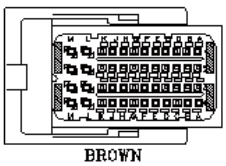

No. Parte: YPC908000

Colore: BROWN

Cavità: 48WY

Cablaggio: ENGINE DIESEL V6 EU4 HARNESS

Descrizione: Modulo comando motore (ECM) - DV6

Ubicazione: Lato passeggero del vano motore

Qualifier:

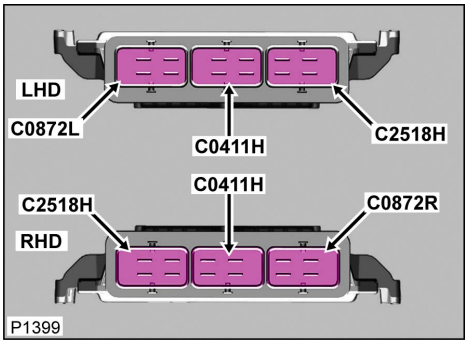

Tabella cavi e informazioni sul kit di manutenzione

CAV	CSA	COL	CCT	DESTN	Cavo precablato	Estrattore	Crimpatrice	Pinza spelafili	Manicotto termorestringente	Manicotto di identificazione	Giunzione
B4	0.75	SR	729	C2273H	418-549-04	418-595 418-616	418-116A	418-117	-	418-112	418-107
B3	0.75	UR	729	C2273H	418-549-04	418-595 418-616	418-116A	418-117	-	418-112	418-107
F1	0.75	YU	729	C0272H	418-549-04	418-595 418-616	418-116A	418-117	-	418-112	418-107
D2	0.75	YG	729	C2251H	418-549-04	418-595 418-616	418-116A	418-117	-	418-112	418-107
E1	0.75	WU	729	C0272H	418-549-04	418-595 418-616	418-116A	418-117	-	418-112	418-107
H1	0.75	WP	729	C0053H	418-549-04	418-595 418-616	418-116A	418-117	-	418-112	418-107
A1	0.75	WG	729	C1549H	418-549-04	418-595 418-616	418-116A	418-117	-	418-112	418-107
D1	0.75	WG	729	C2251H	418-549-04	418-595 418-616	418-116A	418-117	-	418-112	418-107
F2	0.75	NU	729	C0272H	418-549-04	418-595 418-616	418-116A	418-117	-	418-112	418-107
K1	0.75	NG	729	C1549H	418-549-04	418-595 418-616	418-116A	418-117	-	418-112	418-107
E2	0.75	NG	729	C2251H	418-549-04	418-595 418-616	418-116A	418-117	-	418-112	418-107
C1	0.5	YU	694	C2758H	-	-	-	-	-	-	-
L2	1.5	GY	729	C0522H	-	-	-	-	-	-	-
L3	1.5	GR	729	C0524H	-	-	-	-	-	-	-
M3	1.5	GO	729	C0526H	-	-	-	-	-	-	-
B1	0.5	WR	694	C2758H	-	-	-	-	-	-	-
K2	0.75	BO	729	C2273H	418-549-04	418-595 418-616	418-116A	418-117	-	418-112	418-107
G3	0.75	BY	729	C2273H	418-549-04	418-595 418-616	418-116A	418-117	-	418-112	418-107
L1	1.5	BY	729	C0522H	-	-	-	-	-	-	-

M1	1.5	BO	729	C0524H	-	-	-	-	-	-	-
M2	1.5	BR	729	C0526H	-	-	-	-	-	-	-
K3	0.75	BU	729	C2261H	418-549-04	418-595 418-616	418-116A	418-117	-	418-112	418-107
J4	0.75	BU	729	C2260H	418-549-04	418-595 418-616	418-116A	418-117	-	418-112	418-107

[Cliccare qui per stampare]

Connettore: C0412

NON RIPARABILE

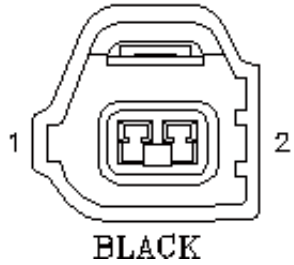

No. Parte: YPC108190

Colore: BLACK

Cavità: 2WY

Cablaggio: ATC TEMP SENSOR LINK HARNESS

Descrizione: Sensore-Temperatura dell'aria ambiente

Ubicazione: Dietro il centro del paraurti

Qualifier:

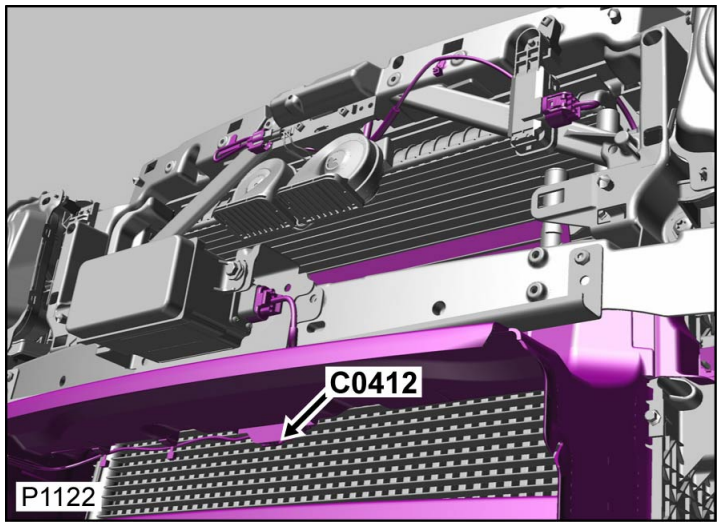

Tabella dei Cavi

CAV	CSA	COL	CCT	DESTN
1	0.5D	YG	713	C3127
2	0.5D	BN	713	C3127

Connettore: C0412

NON RIPARABILE

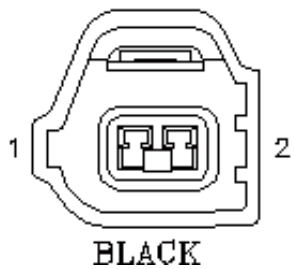

No. Parte: YPC108190

Colore: BLACK

Cavità: 2WY

Cablaggio: ATC TEMP SENSOR LINK HARNESS

Descrizione: Sensore-Temperatura dell'aria ambiente

Ubicazione: Dietro il centro del paraurti

Qualifier:

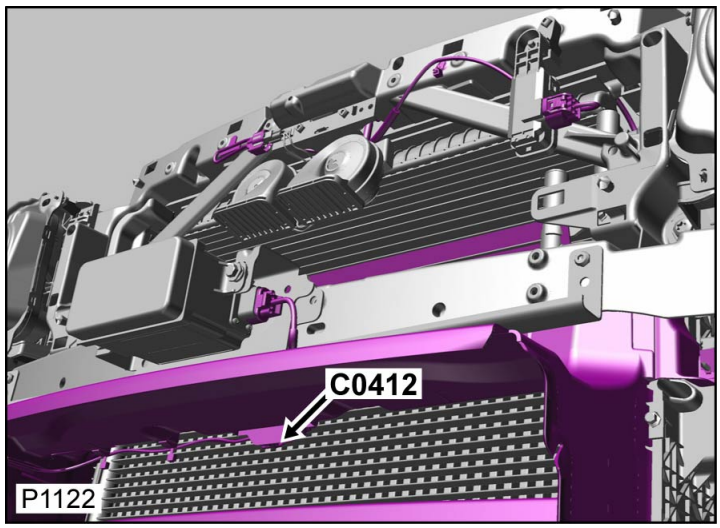

Tabella dei Cavi

CAV	CSA	COL	CCT	DESTN
1	0.5D	YG	713	C3127
2	0.5D	BN	713	C3127

Cliccare qui per stampare

Connettore: C0417

NON RIPARABILE



No. Parte: YPC801180

Colore: BLACK

Cavità: 2WY

Cablaggio: ATC LHD HARNESS

Descrizione: Sensore-Evaporatore

Ubicazione: Complessivo climatizzazione-lato passeggero

Qualifier: Condizione guida sinistra mostrata

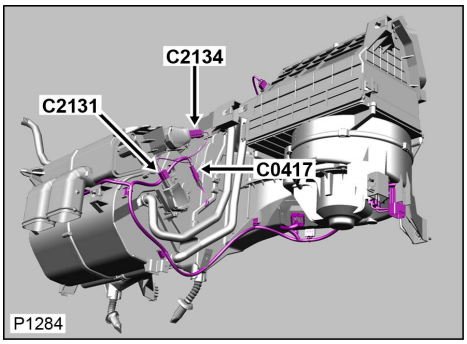

Tabella cavi e informazioni sul kit di manutenzione

CAV	CSA	COL	CCT	DESTN	Cavo precablato	Estrattore	Crimpatrice	Pinza spelafili	Manicotto termorestringente	Manicotto di identificazione	Giunzione
1	0.5	NB	499	C3471	418-549-04	418-595 418-616	418-116A	418-117	-	418-112	418-107
2	0.5	P	499	S/JOINT SJ3	418-549-04	418-595 418-616	418-116A	418-117	-	418-112	418-107

Connettore: C0417

NON RIPARABILE



No. Parte: YPC801180

Colore: BLACK

Cavità: 2WY

Cablaggio: ATC LHD HARNESS

Descrizione: Sensore-Evaporatore

Ubicazione: Complessivo climatizzazione-lato passeggero

Qualifier: Condizione guida sinistra mostrata

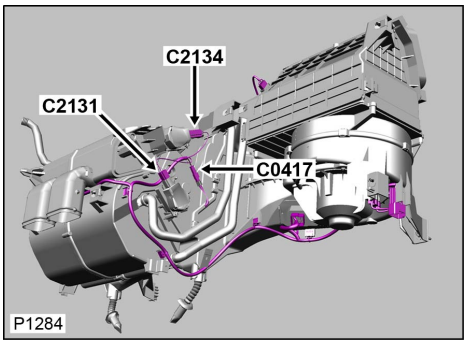

Tabella cavi e informazioni sul kit di manutenzione

CAV	CSA	COL	CCT	DESTN	Cavo precablato	Estrattore	Crimpatrice	Pinza spelafili	Manicotto termorestringente	Manicotto di identificazione	Giunzione
1	0.5	NB	499	C3471	418-549-04	418-595 418-616	418-116A	418-117	-	418-112	418-107
2	0.5	P	499	S/JOINT SJ3	418-549-04	418-595 418-616	418-116A	418-117	-	418-112	418-107

Cliccare qui per stampare

Connettore: C0419
ALLOGGIAMENTO DEL CONNETTORE RIPARABILE

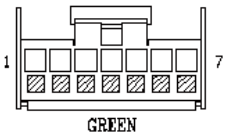

No. Parte: YPC106450
Colore: GREEN
Cavità: 7WY
Cablaggio: ATC LHD HARNESS

Descrizione: Motorino-Modo-Aria fresca/ ricircolata
Ubicazione: Dietro il lato passeggero della plancia
Qualifier: Condizione guida sinistra mostrata

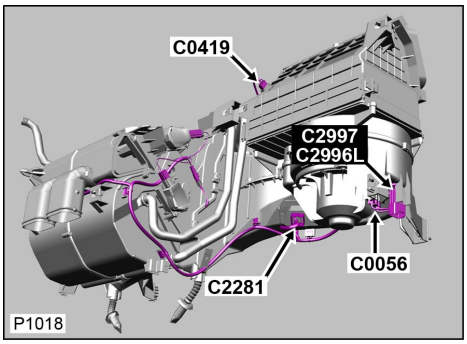

Tabella cavi e informazioni sul kit di manutenzione

CAV	CSA	COL	CCT	DESTN	Cavo precablato	Estrattore	Crimpatrice	Pinza spelafili	Manicotto termorestringente	Manicotto di identificazione	Giunzione
1	0.5	P	499	S/JOINT SJ3	418-587-02	-	418-116A	418-117	-	418-112	418-107
3	0.5	N	499	C3471	418-587-02	-	418-116A	418-117	-	418-112	418-107
5	0.5	YB	499	C3471	418-587-02	-	418-116A	418-117	-	418-112	418-107
6	0.5	RW	499	C3471	418-587-02	-	418-116A	418-117	-	418-112	418-107
7	0.5	GB	499	C3471	418-587-02	-	418-116A	418-117	-	418-112	418-107

Connettore: C0419
ALLOGGIAMENTO DEL CONNETTORE RIPARABILE

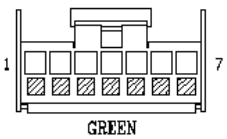

No. Parte: YPC106450
Colore: GREEN
Cavità: 7WY
Cablaggio: ATC LHD HARNESS

Descrizione: Motorino-Modo-Aria fresca/ ricircolata
Ubicazione: Dietro il lato passeggero della plancia
Qualifier: Condizione guida sinistra mostrata

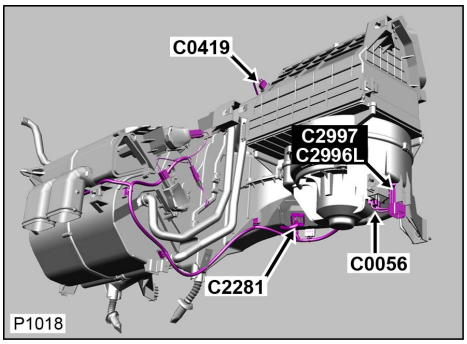

Tabella cavi e informazioni sul kit di manutenzione

CAV	CSA	COL	CCT	DESTN	Cavo precablato	Estrattore	Crimpatrice	Pinza spelafili	Manicotto termorestringente	Manicotto di identificazione	Giunzione
1	0.5	P	499	S/JOINT SJ3	418-587-02	-	418-116A	418-117	-	418-112	418-107
3	0.5	N	499	C3471	418-587-02	-	418-116A	418-117	-	418-112	418-107
5	0.5	YB	499	C3471	418-587-02	-	418-116A	418-117	-	418-112	418-107
6	0.5	RW	499	C3471	418-587-02	-	418-116A	418-117	-	418-112	418-107
7	0.5	GB	499	C3471	418-587-02	-	418-116A	418-117	-	418-112	418-107

[Cliccare qui per stampare]

Connettore: C0421

NON RIPARABILE

Descrizione: Cablaggio tetto al cablaggio principale

Ubicazione: Rear of headlining - Lato sinistro

Qualifier:

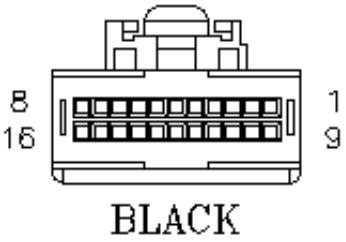

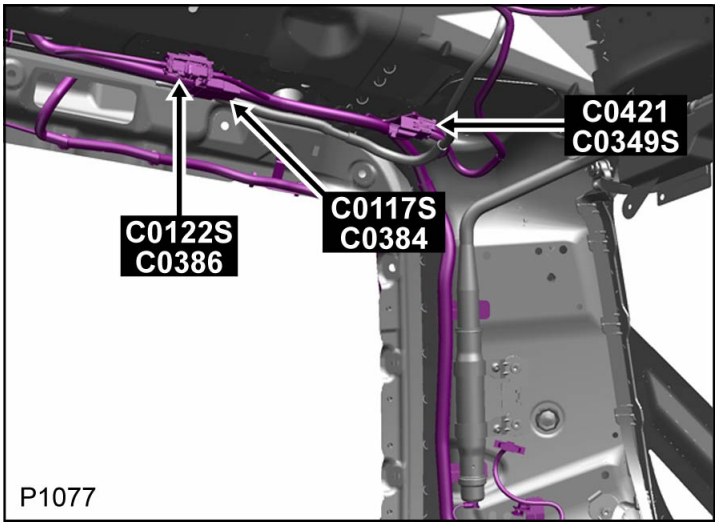

No. Parte: YPC500390

Colore: BLACK

Cavità: 16WY

Cablaggio: ROOF HARNESS

Tabella dei Cavi

CAV	CSA	COL	CCT	DESTN
1	0.5D	R	21	C0695
2	0.5D	OG	21	C0695
3	0.35D	UR	21	C0695
4	0.35D	R	21	C0695
5	0.5D	R	21	C0695
6	0.5D	U	21	C0695
7	0.35D	BS	21	C0695
8	0.35D	R	21	C0695
9	0.35D	G	21	C0695

Connettore: C0421

NON RIPARABILE

Descrizione: Cablaggio tetto al cablaggio principale

Ubicazione: Rear of headlining - Lato sinistro

Qualifier:

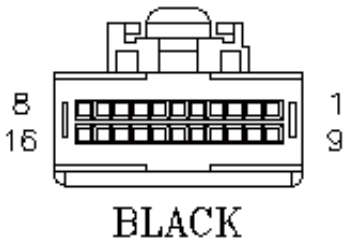

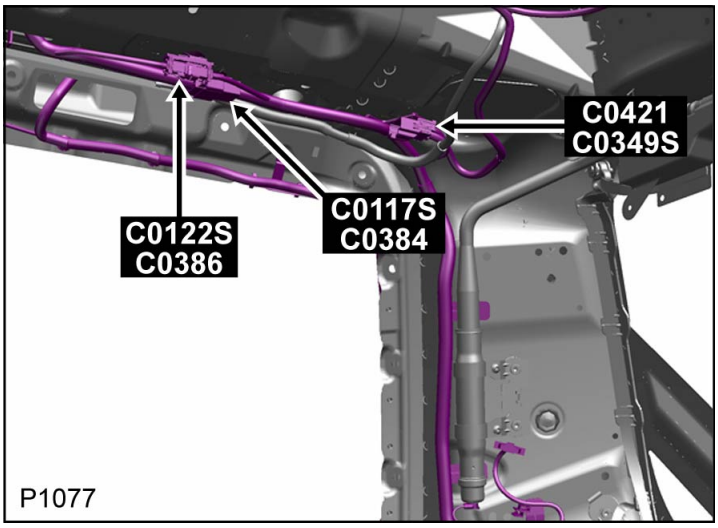

No. Parte: YPC500390

Colore: BLACK

Cavità: 16WY

Cablaggio: ROOF HARNESS

Tabella dei Cavi

CAV	CSA	COL	CCT	DESTN
1	0.5D	R	21	C0695
2	0.5D	OG	21	C0695
3	0.35D	UR	21	C0695
4	0.35D	R	21	C0695
5	0.5D	R	21	C0695
6	0.5D	U	21	C0695
7	0.35D	BS	21	C0695
8	0.35D	R	21	C0695
9	0.35D	G	21	C0695

Cliccare qui per stampare

Connettore: C0435

ALLOGGIAMENTO DEL CONNETTORE RIPARABILE

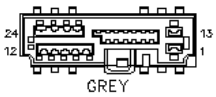

No. Parte: YPC803280

Colore: GREY

Cavità: 24WY

Cablaggio: CABIN HARNESS

Descrizione: Cablaggio principale al cablaggio portiera posteriore

Ubicazione: Nel montante 'B' di sinistra

Qualifier:

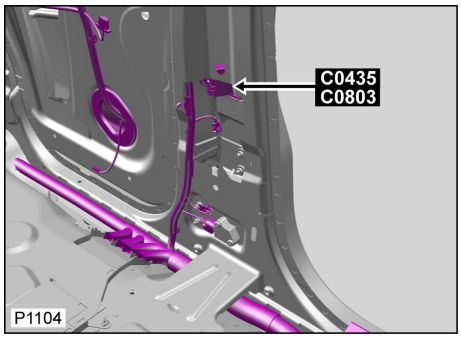

Tabella cavi e informazioni sul kit di manutenzione

CAV	CSA	COL	CCT	DESTN	Cavo precablato	Estrattore	Crimpatrice	Pinza spelafili	Manicotto termorestringente	Manicotto di identificazione	Giunzione
1	2.5D	UR	139L	C0585L	418-411-17	-	418-116A	418-117	418-104	418-113	418-108
1	2.5D	UR	200R	C0585R	418-411-17	-	418-116A	418-117	418-104	418-113	418-108
2	0.5D	YG	478	C0493	-	-	-	-	-	-	-
3	0.5D	YU	478	C0493	-	-	-	-	-	-	-
4	0.35D	PN	499	C0396	-	-	-	-	-	-	-
5	0.5D	YS	478	S/JOINT SJ384	-	-	-	-	-	-	-
6	0.5D	YB	478	C0493	-	-	-	-	-	-	-
7	0.5D	YK	478	C0493	-	-	-	-	-	-	-
8	1.5D	G	478	C0491	-	-	-	-	-	-	-
8	1.5D	G	321S	C2416S	-	-	-	-	-	-	-
8	1.5D	G	125SL	C0047L	-	-	-	-	-	-	-
8	1.5D	G	125SR	C0047R	-	-	-	-	-	-	-
9	1.5D	GW	478	C0491	-	-	-	-	-	-	-
9	1.5D	GW	125SL	C0047L	-	-	-	-	-	-	-
9	1.5D	GW	321S	C2416S	-	-	-	-	-	-	-
9	1.5D	GW	125SR	C0047R	-	-	-	-	-	-	-
12	0.35D	PLG	139L	C0586L	418-411-13	-	418-116A	418-117	418-104	418-112	418-107
12	0.35D	PLG	200R	C0586R	418-411-13	-	418-116A	418-117	418-104	418-112	418-107
13	2.5D	B	499	C2565	418-411-17	-	418-116A	418-117	418-104	418-113	418-108
14	0.35D	RW	410S	C2428S	-	-	-	-	-	-	-
14	0.35D	RW	410T	C2428T	-	-	-	-	-	-	-
15	0.35D	RW	410S	C2428S	-	-	-	-	-	-	-
15	0.35D	RW	410T	C2428T	-	-	-	-	-	-	-
16	0.35D	GR	410S	C2160S	-	-	-	-	-	-	-
16	0.35D	GR	410T	C2160T	-	-	-	-	-	-	-

17	0.35D	WR	410S	C2160S	-	-	-	-	-	-	-
17	0.35D	WR	410T	C2160T	-	-	-	-	-	-	-
18	0.75D	P	134	S/JOINT SJ38	-	-	-	-	-	-	-
19	0.5D	RN	827	S/JOINT SJ52	-	-	-	-	-	-	-
20	0.35D	PO	410S	C2428S	-	-	-	-	-	-	-
20	0.35D	PO	410T	C2428T	-	-	-	-	-	-	-
22	1.5D	YU	410S	C2429S	-	-	-	-	-	-	-
22	1.5D	YU	410T	C2429T	-	-	-	-	-	-	-
23	1.5D	WN	410S	C2429S	-	-	-	-	-	-	-
23	1.5D	WN	410T	C2429T	-	-	-	-	-	-	-
24	0.35D	R	410	S/JOINT SJ21	418-411-46	-	418-116A	418-117	418-104	418-112	418-107

Connettore: C0435

ALLOGGIAMENTO DEL CONNETTORE RIPARABILE

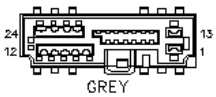

No. Parte: YPC803280

Colore: GREY

Cavità: 24WY

Cablaggio: CABIN HARNESS

Descrizione: Cablaggio principale al cablaggio portiera posteriore

Ubicazione: Nel montante 'B' di sinistra

Qualifier:

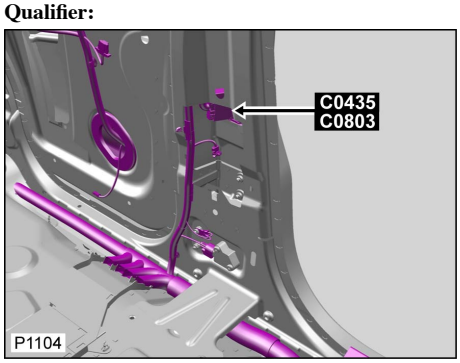

Tabella cavi e informazioni sul kit di manutenzione

CAV	CSA	COL	CCT	DESTN	Cavo precablato	Estrattore	Crimpatrice	Pinza spelafili	Manicotto termorestringente	Manicotto di identificazione	Giunzione
1	2.5D	UR	139L	C0585L	418-411-17	-	418-116A	418-117	418-104	418-113	418-108
1	2.5D	UR	200R	C0585R	418-411-17	-	418-116A	418-117	418-104	418-113	418-108
2	0.5D	YG	478	C0493	-	-	-	-	-	-	-
3	0.5D	YU	478	C0493	-	-	-	-	-	-	-
4	0.35D	PN	499	C0396	-	-	-	-	-	-	-
5	0.5D	YS	478	S/JOINT SJ384	-	-	-	-	-	-	-
6	0.5D	YB	478	C0493	-	-	-	-	-	-	-
7	0.5D	YK	478	C0493	-	-	-	-	-	-	-
8	1.5D	G	478	C0491	-	-	-	-	-	-	-
8	1.5D	G	321S	C2416S	-	-	-	-	-	-	-
8	1.5D	G	125SL	C0047L	-	-	-	-	-	-	-
8	1.5D	G	125SR	C0047R	-	-	-	-	-	-	-
9	1.5D	GW	478	C0491	-	-	-	-	-	-	-
9	1.5D	GW	125SL	C0047L	-	-	-	-	-	-	-
9	1.5D	GW	321S	C2416S	-	-	-	-	-	-	-

9	1.5D	GW	125SR	C0047R	-	-	-	-	-	-	-
12	0.35D	PLG	139L	C0586L	418-411-13	-	418-116A	418-117	418-104	418-112	418-107
12	0.35D	PLG	200R	C0586R	418-411-13	-	418-116A	418-117	418-104	418-112	418-107
13	2.5D	B	499	C2565	418-411-17	-	418-116A	418-117	418-104	418-113	418-108
14	0.35D	RW	410S	C2428S	-	-	-	-	-	-	-
14	0.35D	RW	410T	C2428T	-	-	-	-	-	-	-
15	0.35D	RW	410S	C2428S	-	-	-	-	-	-	-
15	0.35D	RW	410T	C2428T	-	-	-	-	-	-	-
16	0.35D	GR	410S	C2160S	-	-	-	-	-	-	-
16	0.35D	GR	410T	C2160T	-	-	-	-	-	-	-
17	0.35D	WR	410S	C2160S	-	-	-	-	-	-	-
17	0.35D	WR	410T	C2160T	-	-	-	-	-	-	-
18	0.75D	P	134	S/JOINT SJ38	-	-	-	-	-	-	-
19	0.5D	RN	827	S/JOINT SJ52	-	-	-	-	-	-	-
20	0.35D	PO	410S	C2428S	-	-	-	-	-	-	-
20	0.35D	PO	410T	C2428T	-	-	-	-	-	-	-
22	1.5D	YU	410S	C2429S	-	-	-	-	-	-	-
22	1.5D	YU	410T	C2429T	-	-	-	-	-	-	-
23	1.5D	WN	410S	C2429S	-	-	-	-	-	-	-
23	1.5D	WN	410T	C2429T	-	-	-	-	-	-	-
24	0.35D	R	410	S/JOINT SJ21	418-411-46	-	418-116A	418-117	418-104	418-112	418-107

Cliccare qui per stampare

Connettore: C0436

ALLOGGIAMENTO DEL CONNETTORE RIPARABILE

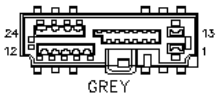

No. Parte: YPC803280

Colore: GREY

Cavità: 24WY

Cablaggio: CABIN HARNESS

Descrizione: Cablaggio principale al cablaggio portiera posteriore

Ubicazione: Base del montante 'B' lato destro

Qualifier:

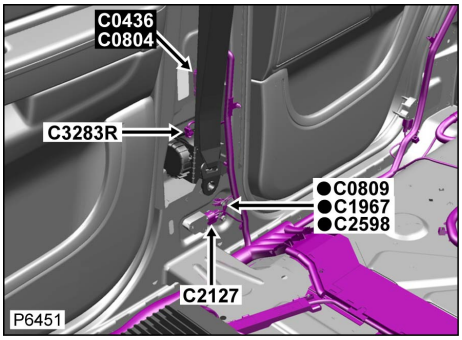

Tabella cavi e informazioni sul kit di manutenzione

CAV	CSA	COL	CCT	DESTN	Cavo precablato	Estrattore	Crimpatrice	Pinza spelafili	Manicotto termorestringente	Manicotto di identificazione	Giunzione
1	2.5D	GR	139L	C0585L	418-411-17	-	418-116A	418-117	418-104	418-113	418-108
1	2.5D	GR	200R	C0585R	418-411-17	-	418-116A	418-117	418-104	418-113	418-108
2	0.5D	YG	478	C0492	-	-	-	-	-	-	-
3	0.5D	YU	478	C0492	-	-	-	-	-	-	-
4	0.35D	PN	499	C0398	-	-	-	-	-	-	-
5	0.5D	YS	478	S/JOINT SJ385	-	-	-	-	-	-	-
6	0.5D	YB	478	C0493	-	-	-	-	-	-	-
7	0.5D	YK	478	C0493	-	-	-	-	-	-	-
8	1.5D	G	478	C0491	-	-	-	-	-	-	-
8	1.5D	G	125S	C0467	-	-	-	-	-	-	-
8	1.5D	G	321S	C2416S	-	-	-	-	-	-	-
9	1.5D	GW	478	C0491	-	-	-	-	-	-	-
9	1.5D	GW	125S	C0467	-	-	-	-	-	-	-
9	1.5D	GW	321S	C2416S	-	-	-	-	-	-	-
12	0.35D	PLG	139L	C0586L	418-411-13	-	418-116A	418-117	418-104	418-112	418-107
12	0.35D	PLG	200R	C0586R	418-411-13	-	418-116A	418-117	418-104	418-112	418-107
13	2.5D	B	499	C0809	418-411-17	-	418-116A	418-117	418-104	418-113	418-108
14	0.35D	RW	410S	C2428S	-	-	-	-	-	-	-
14	0.35D	RW	410T	C2428T	-	-	-	-	-	-	-
15	0.35D	UW	410S	C2428S	-	-	-	-	-	-	-
15	0.35D	UW	410T	C2428T	-	-	-	-	-	-	-
16	0.35D	UG	410S	C2160S	-	-	-	-	-	-	-
16	0.35D	UG	410T	C2160T	-	-	-	-	-	-	-
17	0.35D	UR	410S	C2160S	-	-	-	-	-	-	-
17	0.35D	UR	410T	C2160T	-	-	-	-	-	-	-

18	0.75D	P	134	S/JOINT SJ38	-	-	-	-	-	-	-
19	0.5D	RN	827	S/JOINT SJ52	-	-	-	-	-	-	-
20	0.35D	NU	410S	C2428S	-	-	-	-	-	-	-
20	0.35D	NU	410T	C2428T	-	-	-	-	-	-	-
22	1.5D	G	410S	C2429S	-	-	-	-	-	-	-
22	1.5D	G	410T	C2429T	-	-	-	-	-	-	-
23	1.5D	WN	410S	C2429S	-	-	-	-	-	-	-
23	1.5D	WN	410T	C2429T	-	-	-	-	-	-	-
24	0.35D	R	410	S/JOINT SJ21	418-411-46	-	418-116A	418-117	418-104	418-112	418-107

Connettore: C0436

ALLOGGIAMENTO DEL CONNETTORE RIPARABILE

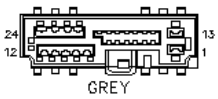

No. Parte: YPC803280

Colore: GREY

Cavità: 24WY

Cablaggio: CABIN HARNESS

Descrizione: Cablaggio principale al cablaggio portiera posteriore

Ubicazione: Base del montante 'B' lato destro

Qualifier:

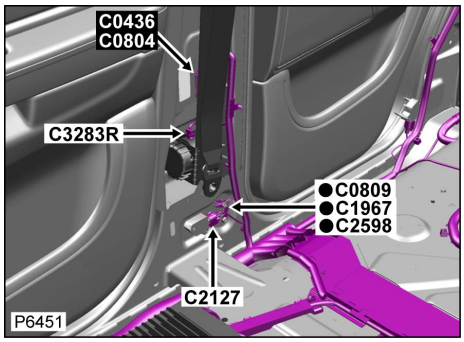

Tabella cavi e informazioni sul kit di manutenzione

CAV	CSA	COL	CCT	DESTN	Cavo precablato	Estrattore	Crimpatrice	Pinza spelafili	Manicotto termorestringente	Manicotto di identificazione	Giunzione
1	2.5D	GR	139L	C0585L	418-411-17	-	418-116A	418-117	418-104	418-113	418-108
1	2.5D	GR	200R	C0585R	418-411-17	-	418-116A	418-117	418-104	418-113	418-108
2	0.5D	YG	478	C0492	-	-	-	-	-	-	-
3	0.5D	YU	478	C0492	-	-	-	-	-	-	-
4	0.35D	PN	499	C0398	-	-	-	-	-	-	-
5	0.5D	YS	478	S/JOINT SJ385	-	-	-	-	-	-	-
6	0.5D	YB	478	C0493	-	-	-	-	-	-	-
7	0.5D	YK	478	C0493	-	-	-	-	-	-	-
8	1.5D	G	478	C0491	-	-	-	-	-	-	-
8	1.5D	G	125S	C0467	-	-	-	-	-	-	-
8	1.5D	G	321S	C2416S	-	-	-	-	-	-	-
9	1.5D	GW	478	C0491	-	-	-	-	-	-	-
9	1.5D	GW	125S	C0467	-	-	-	-	-	-	-
9	1.5D	GW	321S	C2416S	-	-	-	-	-	-	-
12	0.35D	PLG	139L	C0586L	418-411-13	-	418-116A	418-117	418-104	418-112	418-107
12	0.35D	PLG	200R	C0586R	418-411-13	-	418-116A	418-117	418-104	418-112	418-107

13	2.5D	B	499	C0809	418-411-17	-	418-116A	418-117	418-104	418-113	418-108
14	0.35D	RW	410S	C2428S	-	-	-	-	-	-	-
14	0.35D	RW	410T	C2428T	-	-	-	-	-	-	-
15	0.35D	UW	410S	C2428S	-	-	-	-	-	-	-
15	0.35D	UW	410T	C2428T	-	-	-	-	-	-	-
16	0.35D	UG	410S	C2160S	-	-	-	-	-	-	-
16	0.35D	UG	410T	C2160T	-	-	-	-	-	-	-
17	0.35D	UR	410S	C2160S	-	-	-	-	-	-	-
17	0.35D	UR	410T	C2160T	-	-	-	-	-	-	-
18	0.75D	P	134	S/JOINT SJ38	-	-	-	-	-	-	-
19	0.5D	RN	827	S/JOINT SJ52	-	-	-	-	-	-	-
20	0.35D	NU	410S	C2428S	-	-	-	-	-	-	-
20	0.35D	NU	410T	C2428T	-	-	-	-	-	-	-
22	1.5D	G	410S	C2429S	-	-	-	-	-	-	-
22	1.5D	G	410T	C2429T	-	-	-	-	-	-	-
23	1.5D	WN	410S	C2429S	-	-	-	-	-	-	-
23	1.5D	WN	410T	C2429T	-	-	-	-	-	-	-
24	0.35D	R	410	S/JOINT SJ21	418-411-46	-	418-116A	418-117	418-104	418-112	418-107

Cliccare qui per stampare

Connettore: C0439

ALLOGGIAMENTO DEL CONNETTORE RIPARABILE



No. Parte: YPC803300

Colore: GREY

Cavità: 24WY

Cablaggio: DOORS FRONT HARNESS

Descrizione: Cablaggio delle portiere anteriori al cablaggio principale

Ubicazione: Montante destro 'A'

Qualifier:

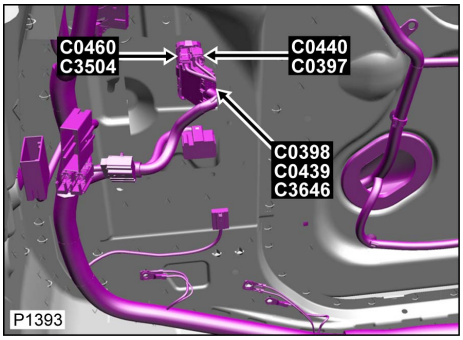

Tabella cavi e informazioni sul kit di manutenzione

CAV	CSA	COL	CCT	DESTN	Cavo precablato	Estrattore	Crimpatrice	Pinza spelafili	Manicotto termorestringente	Manicotto di identificazione	Giunzione
1	2.5D	B	672	C2017	418-411-16	-	418-116A	418-117	418-104	418-113	418-108
1	2.5D	B	675	C2272	418-411-16	-	418-116A	418-117	418-104	418-113	418-108
2	0.5D	B	672	C3560	418-411-47	-	418-116A	418-117	-	418-112	418-107
2	0.35D	B	675	C2057	-	-	-	-	-	-	-
3	0.5D	B	207L	C3560	418-411-47	-	418-116A	418-117	-	418-112	418-107
3	0.35D	B	675	C2057	-	-	-	-	-	-	-
4	0.5D	B	787	S/JOINT SJ19	418-411-47	-	418-116A	418-117	-	418-112	418-107
5	0.5D	B	827L	C3472	418-411-47	-	418-116A	418-117	-	418-112	418-107
6	0.5D	B	811	C2312	418-411-47	-	418-116A	418-117	-	418-112	418-107
7	0.5D	B	787	C3560	418-411-47	-	418-116A	418-117	-	418-112	418-107
8	1.5D	G	787	S/JOINT SJ217	418-411-65	-	418-116A	418-117	418-104	418-112	418-107
9	1.5D	GW	787	S/JOINT SJ218	418-411-65	-	418-116A	418-117	418-104	418-112	418-107
10	1.5D	B	811	C2312	418-411-65	-	418-116A	418-117	418-104	418-112	418-107
11	0.5D	B	787	C3560	418-411-12	-	418-116A	418-117	418-104	418-112	418-107
12	0.5D	B	672	S/JOINT SJ2024	418-411-12	-	418-116A	418-117	418-104	418-112	418-107
12	0.35D	B	675	C0441	418-411-12	-	418-116A	418-117	418-104	418-112	418-107
13	4.0D	B	787	S/JOINT SJ840	418-587-05	-	418-116A	418-117	-	418-114	418-109
14	0.35D	RU	811	C2299	-	-	-	-	-	-	-
15	0.35D	RG	811	C2299	-	-	-	-	-	-	-
16	0.35D	G	811	C2299	-	-	-	-	-	-	-
17	0.35D	W	811	C2299	-	-	-	-	-	-	-

18	0.5D	B	207L	C3560	418-411-47	-	418-116A	418-117	-	418-112	418-107
18	0.5D	B	675	C3560	418-411-47	-	418-116A	418-117	-	418-112	418-107
19	0.5D	WLG	787	C0950	418-411-47	-	418-116A	418-117	-	418-112	418-107
20	0.5D	NLG	787	C0950	418-411-47	-	418-116A	418-117	-	418-112	418-107
21	1.5D	G	420L	C0688	418-411-65	-	418-116A	418-117	418-104	418-112	418-107
22	1.5D	GW	420L	C0688	418-411-65	-	418-116A	418-117	418-104	418-112	418-107
23	1.5D	B	811	C2312	418-411-65	-	418-116A	418-117	418-104	418-112	418-107
24	0.35D	R	811	C2299	418-411-15	-	418-116A	418-117	418-104	418-112	418-107

Connettore: C0439

ALLOGGIAMENTO DEL CONNETTORE RIPARABILE



No. Parte: YPC803300

Colore: GREY

Cavità: 24WY

Cablaggio: DOORS FRONT HARNESS

Descrizione: Cablaggio delle portiere anteriori al cablaggio principale

Ubicazione: Montante destro 'A'

Qualifier:

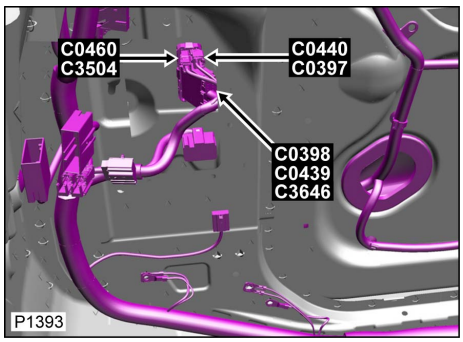

Tabella cavi e informazioni sul kit di manutenzione

CAV	CSA	COL	CCT	DESTN	Cavo precablato	Estrattore	Crimpatrice	Pinza spelafili	Manicotto termorestringente	Manicotto di identificazione	Giunzione
1	2.5D	B	672	C2017	418-411-16	-	418-116A	418-117	418-104	418-113	418-108
1	2.5D	B	675	C2272	418-411-16	-	418-116A	418-117	418-104	418-113	418-108
2	0.5D	B	672	C3560	418-411-47	-	418-116A	418-117	-	418-112	418-107
2	0.35D	B	675	C2057	-	-	-	-	-	-	-
3	0.5D	B	207L	C3560	418-411-47	-	418-116A	418-117	-	418-112	418-107
3	0.35D	B	675	C2057	-	-	-	-	-	-	-
4	0.5D	B	787	S/JOINT SJ19	418-411-47	-	418-116A	418-117	-	418-112	418-107
5	0.5D	B	827L	C3472	418-411-47	-	418-116A	418-117	-	418-112	418-107
6	0.5D	B	811	C2312	418-411-47	-	418-116A	418-117	-	418-112	418-107
7	0.5D	B	787	C3560	418-411-47	-	418-116A	418-117	-	418-112	418-107
8	1.5D	G	787	S/JOINT SJ217	418-411-65	-	418-116A	418-117	418-104	418-112	418-107
9	1.5D	GW	787	S/JOINT SJ218	418-411-65	-	418-116A	418-117	418-104	418-112	418-107

10	1.5D	B	811	C2312	418-411-65	-	418-116A	418-117	418-104	418-112	418-107
11	0.5D	B	787	C3560	418-411-12	-	418-116A	418-117	418-104	418-112	418-107
12	0.5D	B	672	S/JOINT SJ2024	418-411-12	-	418-116A	418-117	418-104	418-112	418-107
12	0.35D	B	675	C0441	418-411-12	-	418-116A	418-117	418-104	418-112	418-107
13	4.0D	B	787	S/JOINT SJ840	418-587-05	-	418-116A	418-117	-	418-114	418-109
14	0.35D	RU	811	C2299	-	-	-	-	-	-	-
15	0.35D	RG	811	C2299	-	-	-	-	-	-	-
16	0.35D	G	811	C2299	-	-	-	-	-	-	-
17	0.35D	W	811	C2299	-	-	-	-	-	-	-
18	0.5D	B	207L	C3560	418-411-47	-	418-116A	418-117	-	418-112	418-107
18	0.5D	B	675	C3560	418-411-47	-	418-116A	418-117	-	418-112	418-107
19	0.5D	WLG	787	C0950	418-411-47	-	418-116A	418-117	-	418-112	418-107
20	0.5D	NLG	787	C0950	418-411-47	-	418-116A	418-117	-	418-112	418-107
21	1.5D	G	420L	C0688	418-411-65	-	418-116A	418-117	418-104	418-112	418-107
22	1.5D	GW	420L	C0688	418-411-65	-	418-116A	418-117	418-104	418-112	418-107
23	1.5D	B	811	C2312	418-411-65	-	418-116A	418-117	418-104	418-112	418-107
24	0.35D	R	811	C2299	418-411-15	-	418-116A	418-117	418-104	418-112	418-107

Cliccare qui per stampare

Connettore: C0440

ALLOGGIAMENTO DEL CONNETTORE RIPARABILE

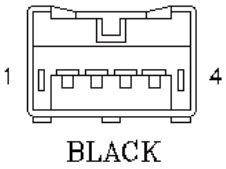

No. Parte: YPC906730

Colore: BLACK

Cavità: 4WY

Cablaggio: DOORS FRONT HARNESS

Descrizione: Cablaggio delle portiere anteriori al cablaggio principale

Ubicazione: Montante destro 'A'

Qualifier:

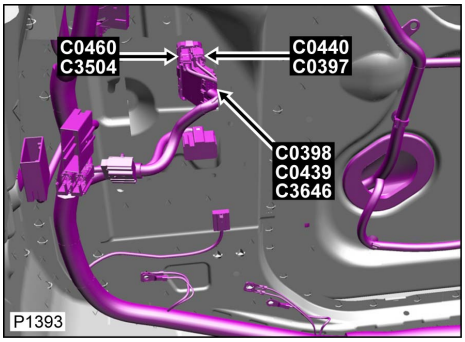

Tabella cavi e informazioni sul kit di manutenzione

CAV	CSA	COL	CCT	DESTN	Cavo precablato	Estrattore	Crimpatrice	Pinza spelafili	Manicotto termorestringente	Manicotto di identificazione	Giunzione
1	0.35D	B	672	C2058	-	-	-	-	-	-	-
1	0.5D	SO	674	C2058	418-411-47	-	418-116A	418-117	-	418-112	418-107
2	0.35D	B	672	C2058	-	-	-	-	-	-	-
2	0.5D	PO	674	C2058	418-411-47	-	418-116A	418-117	-	418-112	418-107
4	0.5D	B	481	C0441	418-411-47	-	418-116A	418-117	-	418-112	418-107

Connettore: C0440

ALLOGGIAMENTO DEL CONNETTORE RIPARABILE

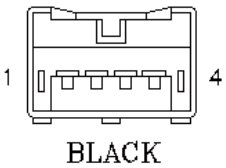

No. Parte: YPC906730

Colore: BLACK

Cavità: 4WY

Cablaggio: DOORS FRONT HARNESS

Descrizione: Cablaggio delle portiere anteriori al cablaggio principale

Ubicazione: Montante destro 'A'

Qualifier:

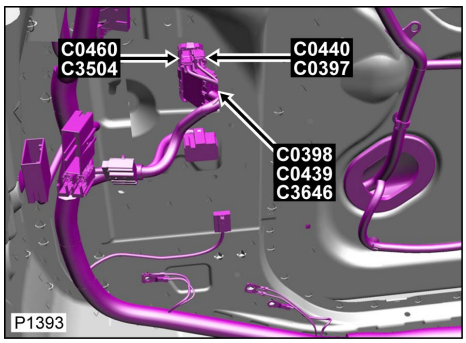

Tabella cavi e informazioni sul kit di manutenzione

CAV	CSA	COL	CCT	DESTN	Cavo precablato	Estrattore	Crimpatrice	Pinza spelafili	Manicotto termorestringente	Manicotto di identificazione	Giunzione
1	0.35D	B	672	C2058	-	-	-	-	-	-	-
1	0.5D	SO	674	C2058	418-411-47	-	418-116A	418-117	-	418-112	418-107
2	0.35D	B	672	C2058	-	-	-	-	-	-	-
2	0.5D	PO	674	C2058	418-411-47	-	418-116A	418-117	-	418-112	418-107
4	0.5D	B	481	C0441	418-411-47	-	418-116A	418-117	-	418-112	418-107

Cliccare qui per stampare

Connettore: C0441

NON RIPARABILE

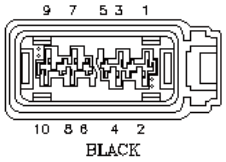

No. Parte: YPC901160

Colore: BLACK

Cavità: 10WY

Cablaggio: DOORS FRONT HARNESS

Descrizione: Motorino-Serratura della portiera-Anteriore

Ubicazione: Dietro il pannello imbottito di rivestimento della portiera anteriore

Qualifier:

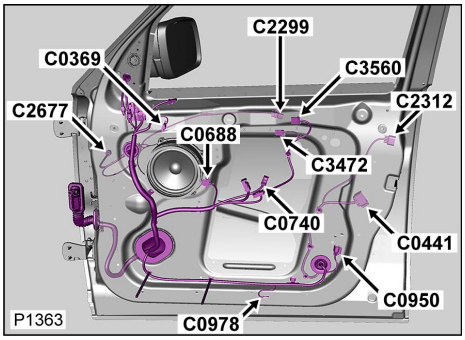

Tabella cavi e informazioni sul kit di manutenzione

CAV	CSA	COL	CCT	DESTN	Cavo precablato	Estrattore	Crimpatrice	Pinza spelafili	Manicotto termorestringente	Manicotto di identificazione	Giunzione
1	0.35D	B	672	C2017	418-411-09	-	418-116A	418-117	418-104	418-112	418-107
1	0.35D	B	675	C2272	418-411-09	-	418-116A	418-117	418-104	418-112	418-107
4	0.35D	B	673	C3646	418-411-09	-	418-116A	418-117	418-104	418-112	418-107
4	0.5D	B	481	C0440	418-411-09	-	418-116A	418-117	418-104	418-112	418-107
4	0.35D	B	675	C0439	418-411-09	-	418-116A	418-117	418-104	418-112	418-107
5	0.75D	B	672	C2017	-	-	-	-	-	-	-
5	0.75D	B	675	C2272	-	-	-	-	-	-	-
5	0.75D	B	674	C2271	-	-	-	-	-	-	-
5	0.75D	B	673	C2016	-	-	-	-	-	-	-
6	0.75D	B	672	C2017	-	-	-	-	-	-	-
6	0.75D	B	673	C2016	-	-	-	-	-	-	-
6	0.75D	B	674	C2271	-	-	-	-	-	-	-
6	0.75D	B	675	C2272	-	-	-	-	-	-	-
7	0.75D	B	672	C2017	-	-	-	-	-	-	-
7	0.75D	B	675	C2272	-	-	-	-	-	-	-
7	0.75D	B	673	C2016	-	-	-	-	-	-	-
7	0.75D	B	674	C2271	-	-	-	-	-	-	-
8	0.35D	B	673	C2016	418-411-09	-	418-116A	418-117	418-104	418-112	418-107
8	0.5D	B	674	C2271	418-411-09	-	418-116A	418-117	418-104	418-112	418-107
9	0.35D	B	481	C2058	418-411-09	-	418-116A	418-117	418-104	418-112	418-107
9	0.35D	B	482	C2057	418-411-09	-	418-116A	418-117	418-104	418-112	418-107
10	0.35D	B	672	C2017	418-411-09	-	418-116A	418-117	418-104	418-112	418-107
					418-411-						

10	0.35D	B	673	C2016	09	-	418-116A	418-117	418-104	418-112	418-107
10	0.5D	B	674	C2271	418-411-09	-	418-116A	418-117	418-104	418-112	418-107
10	0.5D	B	675	C2272	418-411-09	-	418-116A	418-117	418-104	418-112	418-107

Connettore: C0441

NON RIPARABILE

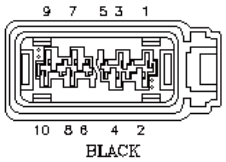

No. Parte: YPC901160

Colore: BLACK

Cavità: 10WY

Cablaggio: DOORS FRONT HARNESS

Descrizione: Motorino-Serratura della portiera-Anteriore

Ubicazione: Dietro il pannello imbottito di rivestimento della portiera anteriore

Qualifier:

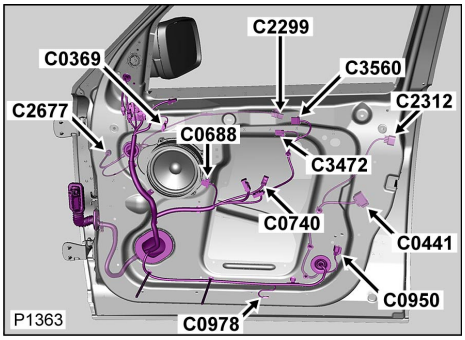

Tabella cavi e informazioni sul kit di manutenzione

CAV	CSA	COL	CCT	DESTN	Cavo precablato	Estrattore	Crimpatrice	Pinza spelafili	Manicotto termorestringente	Manicotto di identificazione	Giunzione
1	0.35D	B	672	C2017	418-411-09	-	418-116A	418-117	418-104	418-112	418-107
1	0.35D	B	675	C2272	418-411-09	-	418-116A	418-117	418-104	418-112	418-107
4	0.35D	B	673	C3646	418-411-09	-	418-116A	418-117	418-104	418-112	418-107
4	0.5D	B	481	C0440	418-411-09	-	418-116A	418-117	418-104	418-112	418-107
4	0.35D	B	675	C0439	418-411-09	-	418-116A	418-117	418-104	418-112	418-107
5	0.75D	B	672	C2017	-	-	-	-	-	-	-
5	0.75D	B	675	C2272	-	-	-	-	-	-	-
5	0.75D	B	674	C2271	-	-	-	-	-	-	-
5	0.75D	B	673	C2016	-	-	-	-	-	-	-
6	0.75D	B	672	C2017	-	-	-	-	-	-	-
6	0.75D	B	673	C2016	-	-	-	-	-	-	-
6	0.75D	B	674	C2271	-	-	-	-	-	-	-
6	0.75D	B	675	C2272	-	-	-	-	-	-	-
7	0.75D	B	672	C2017	-	-	-	-	-	-	-
7	0.75D	B	675	C2272	-	-	-	-	-	-	-
7	0.75D	B	673	C2016	-	-	-	-	-	-	-
7	0.75D	B	674	C2271	-	-	-	-	-	-	-
8	0.35D	B	673	C2016	418-411-09	-	418-116A	418-117	418-104	418-112	418-107
8	0.5D	B	674	C2271	418-411-09	-	418-116A	418-117	418-104	418-112	418-107
9	0.35D	B	481	C2058	418-411-09	-	418-116A	418-117	418-104	418-112	418-107

9	0.35D	B	482	C2057	418-411-09	-	418-116A	418-117	418-104	418-112	418-107
10	0.35D	B	672	C2017	418-411-09	-	418-116A	418-117	418-104	418-112	418-107
10	0.35D	B	673	C2016	418-411-09	-	418-116A	418-117	418-104	418-112	418-107
10	0.5D	B	674	C2271	418-411-09	-	418-116A	418-117	418-104	418-112	418-107
10	0.5D	B	675	C2272	418-411-09	-	418-116A	418-117	418-104	418-112	418-107

Cliccare qui per stampare

Connettore: C0442

NON RIPARABILE

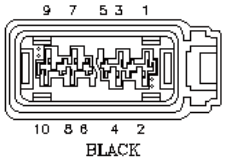

No. Parte: YPC901160

Colore: BLACK

Cavità: 10WY

Cablaggio: REAR DOOR HARNESS

Descrizione: Motorino-Serratura della portiera-Posteriore

Ubicazione: Dietro il pannello imbottito di rivestimento della portiera posteriore

Qualifier:

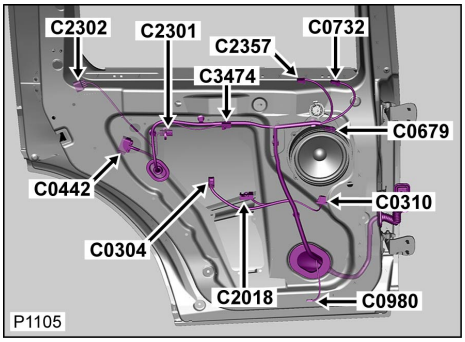

Tabella cavi e informazioni sul kit di manutenzione

CAV	CSA	COL	CCT	DESTN	Cavo precablato	Estrattore	Crimpatrice	Pinza spelafili	Manicotto termorestringente	Manicotto di identificazione	Giunzione
1	0.35D	B	277	C2018	418-411-09	-	418-116A	418-117	418-104	418-112	418-107
4	0.35D	B	277	C0803	418-411-09	-	418-116A	418-117	418-104	418-112	418-107
4	0.5D	B	278	C0804	418-411-09	-	418-116A	418-117	418-104	418-112	418-107
5	0.75D	B	278	C2018	-	-	-	-	-	-	-
5	0.75D	B	277	C2018	-	-	-	-	-	-	-
6	0.75D	B	499	C2018	-	-	-	-	-	-	-
7	0.75D	B	277	C2018	-	-	-	-	-	-	-
7	0.75D	B	278	C2018	-	-	-	-	-	-	-
8	0.35D	B	278	C2018	418-411-09	-	418-116A	418-117	418-104	418-112	418-107

Connettore: C0442

NON RIPARABILE

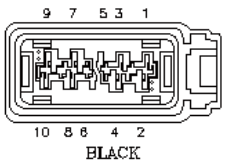

No. Parte: YPC901160

Colore: BLACK

Cavità: 10WY

Cablaggio: REAR DOOR HARNESS

Descrizione: Motorino-Serratura della portiera-Posteriore

Ubicazione: Dietro il pannello imbottito di rivestimento della portiera posteriore

Qualifier:

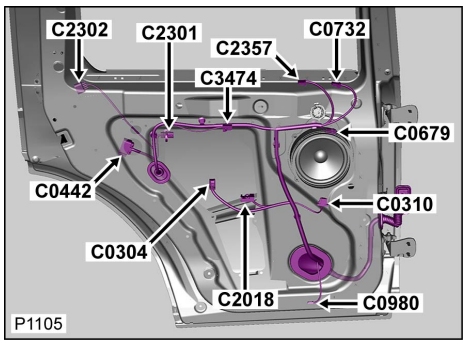

Tabella cavi e informazioni sul kit di manutenzione

CAV	CSA	COL	CCT	DESTN	Cavo precablato	Estrattore	Crimpatrice	Pinza spelafili	Manicotto termorestringente	Manicotto di identificazione	Giunzione
1	0.35D	B	277	C2018	418-411-09	-	418-116A	418-117	418-104	418-112	418-107
4	0.35D	B	277	C0803	418-411-09	-	418-116A	418-117	418-104	418-112	418-107
4	0.5D	B	278	C0804	418-411-09	-	418-116A	418-117	418-104	418-112	418-107
5	0.75D	B	278	C2018	-	-	-	-	-	-	-
5	0.75D	B	277	C2018	-	-	-	-	-	-	-

6	0.75D	B	499	C2018	-	-	-	-	-	-	-
7	0.75D	B	277	C2018	-	-	-	-	-	-	-
7	0.75D	B	278	C2018	-	-	-	-	-	-	-
8	0.35D	B	278	C2018	418-411-09	-	418-116A	418-117	418-104	418-112	418-107

[Cliccare qui per stampare]

Connettore: C0460

NON RIPARABILE

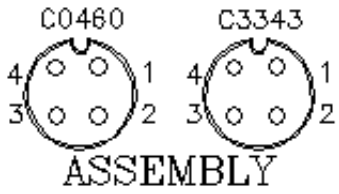

No. Parte: XUD808860

Colore: NO COLOUR

Cavità: 1WY

Cablaggio: CABIN HARNESS

Descrizione: Cablaggio principale al cablaggio della portiera

Ubicazione: Montante destro 'A'

Qualifier:

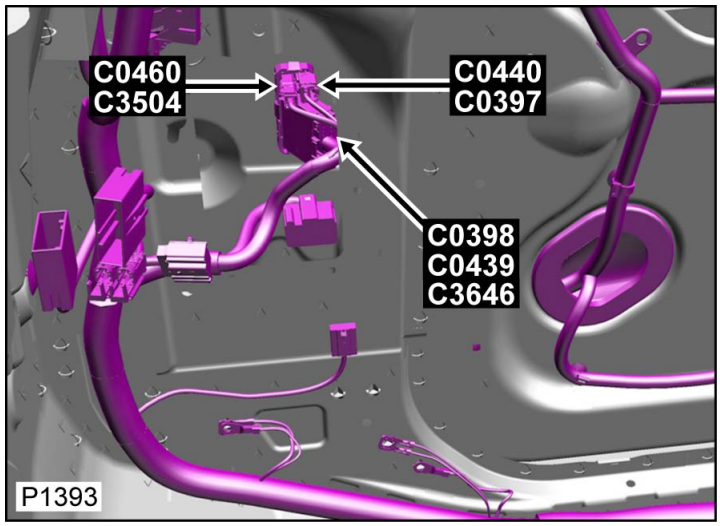

Tabella dei Cavi

CAV	CSA	COL	CCT	DESTN
1	0.5D	U	784	C3343
2	0.5D	O	784	C3343
3	0.5D	G	784	C3343
4	0.5D	N	784	C3343

Connettore: C0460

NON RIPARABILE

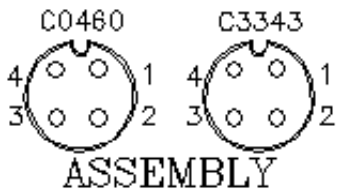

No. Parte: XUD808860

Colore: NO COLOUR

Cavità: 1WY

Cablaggio: CABIN HARNESS

Descrizione: Cablaggio principale al cablaggio della portiera

Ubicazione: Montante destro 'A'

Qualifier:

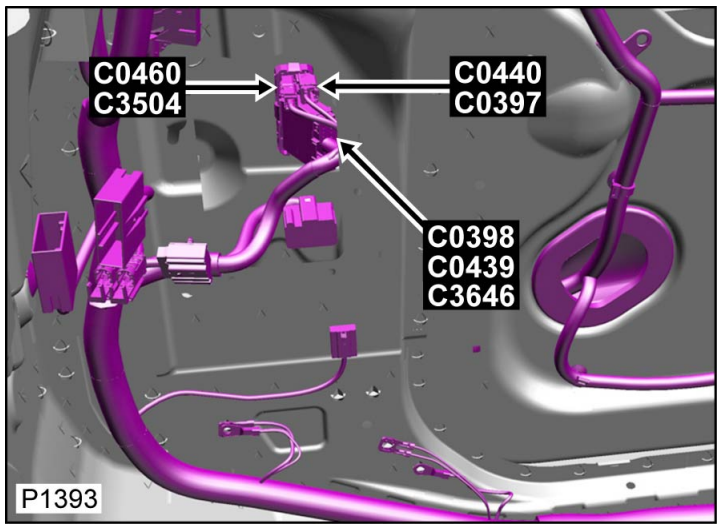

Tabella dei Cavi

CAV	CSA	COL	CCT	DESTN

1	0.5D	U	784	C3343
2	0.5D	O	784	C3343
3	0.5D	G	784	C3343
4	0.5D	N	784	C3343

[Cliccare qui per stampare]

Connettore: C0464

NON RIPARABILE

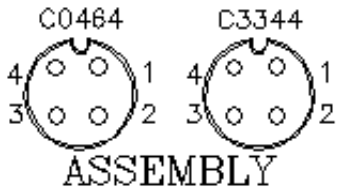

No. Parte: XUD808870

Colore: NO COLOUR

Cavità: 1WY

Cablaggio: CABIN HARNESS

Descrizione: Cablaggio principale al cablaggio della portiera

Ubicazione: Montante 'A' lato sinistro

Qualifier:

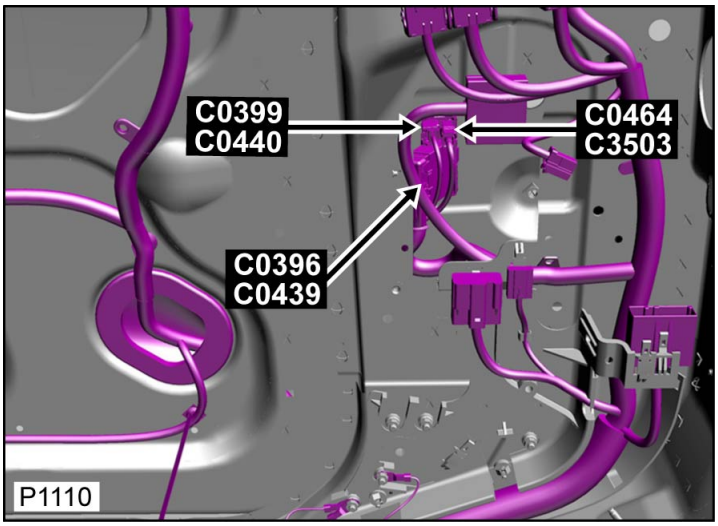

Tabella dei Cavi

CAV	CSA	COL	CCT	DESTN
1	0.5D	U	784	C3344
2	0.5D	O	784	C3344
3	0.5D	G	784	C3344
4	0.5D	N	784	C3344

Connettore: C0464

NON RIPARABILE

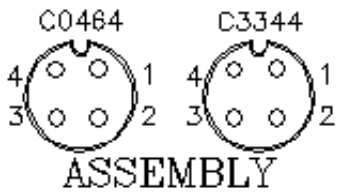

No. Parte: XUD808870

Colore: NO COLOUR

Cavità: 1WY

Cablaggio: CABIN HARNESS

Descrizione: Cablaggio principale al cablaggio della portiera

Ubicazione: Montante 'A' lato sinistro

Qualifier:

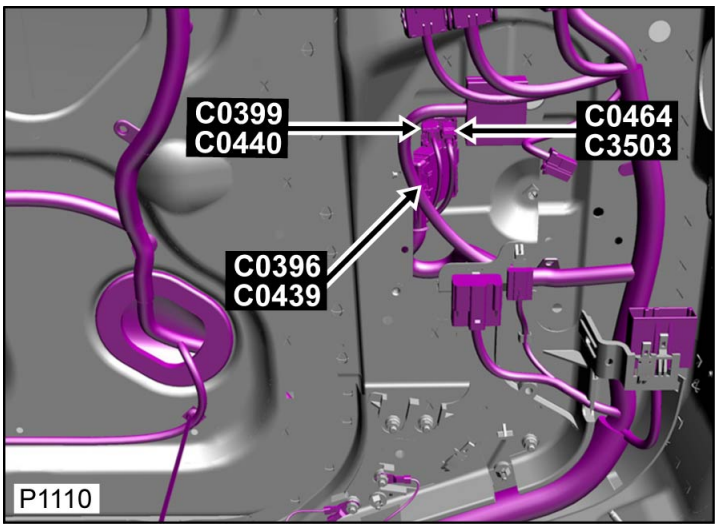

Tabella dei Cavi

CAV	CSA	COL	CCT	DESTN

1	0.5D	U	784	C3344
2	0.5D	O	784	C3344
3	0.5D	G	784	C3344
4	0.5D	N	784	C3344

Cliccare qui per stampare

Connettore: C0467
NON RIPARABILE

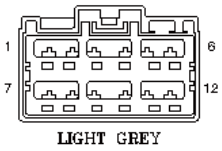

No. Parte: YPC501580
Colore: LIGHT GREY
Cavità: 12WY
Cablaggio: CABIN HARNESS

Descrizione: Cablaggio principale al cablaggio di plancia
Ubicazione: Base del montante 'A' lato destro
Qualifier: Condizione guida destra mostrata

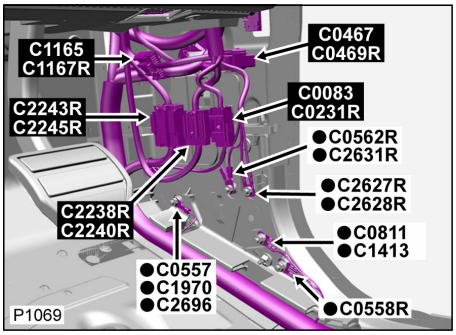

Tabella cavi e informazioni sul kit di manutenzione

CAV	CSA	COL	CCT	DESTN	Cavo precablato	Estrattore	Crimpatrice	Pinza spelafili	Manicotto termorestringente	Manicotto di identificazione	Giunzione
1	0.75D	R	139L	S/JOINT SJ971	418-411-15	-	418-116A	418-117	418-104	418-112	418-107
1	1.5D	RB	13SR	C0868S	418-411-16	-	418-116A	418-117	418-104	418-113	418-108
2	0.75D	LGW	134L	C0084	418-411-15	-	418-116A	418-117	418-104	418-112	418-107
3	2.5D	R	410S	C2429S	418-411-16	-	418-116A	418-117	418-104	418-113	418-108
3	2.5D	R	410T	C2429T	418-411-16	-	418-116A	418-117	418-104	418-113	418-108
4	0.35D	NP	204L	C2368	-	-	-	-	-	-	-
4	1.0D	U	478SR	C0981	418-411-15	-	418-116A	418-117	418-104	418-112	418-107
5	0.75D	PU	478L	C0981	418-411-15	-	418-116A	418-117	418-104	418-112	418-107
5	0.5D	R	321S	C2415S	-	-	-	-	-	-	-
5	0.75D	PU	478SR	C0981	418-411-15	-	418-116A	418-117	418-104	418-112	418-107
6	1.0D	U	478SL	C0981	418-411-15	-	418-116A	418-117	418-104	418-112	418-107
6	2.5D	PW	478SR	C0981	418-411-16	-	418-116A	418-117	418-104	418-113	418-108
6	1.5D	LGW	43TL	C0868TL	418-411-16	-	418-116A	418-117	418-104	418-113	418-108
6	1.5D	LGW	43TR	C0868TR	418-411-16	-	418-116A	418-117	418-104	418-113	418-108
7	1.5D	BP	41SL	C3007S	418-411-16	-	418-116A	418-117	418-104	418-113	418-108
7	1.5D	BP	41SR	C3007S	418-411-16	-	418-116A	418-117	418-104	418-113	418-108
7	1.0D	WO	41T	C0144T	418-411-15	-	418-116A	418-117	418-104	418-112	418-107
8	2.5D	PW	478L	C0981	418-411-16	-	418-116A	418-117	418-104	418-113	418-108
8	0.5D	U	321S	C2415S	-	-	-	-	-	-	-
9	1.5D	G	125S	C0398	418-411-16	-	418-116A	418-117	418-104	418-113	418-108

9	0.75D	G	321S	C2415S	418-411-15	-	418-116A	418-117	418-104	418-112	418-107
9	1.0D	U	478TL	C0981	418-411-15	-	418-116A	418-117	418-104	418-112	418-107
10	1.5D	GW	125S	C0398	418-411-16	-	418-116A	418-117	418-104	418-113	418-108
10	0.75D	GW	321S	C2415S	418-411-15	-	418-116A	418-117	418-104	418-112	418-107
11	1.5D	G	420	S/JOINT SJ37	418-411-16	-	418-116A	418-117	418-104	418-113	418-108
11	1.5D	G	125S	C0436	418-411-16	-	418-116A	418-117	418-104	418-113	418-108
11	0.75D	G	321S	C2415S	418-411-15	-	418-116A	418-117	418-104	418-112	418-107
12	1.5D	GW	420	S/JOINT SJ34	418-411-16	-	418-116A	418-117	418-104	418-113	418-108
12	1.5D	GW	125S	C0436	418-411-16	-	418-116A	418-117	418-104	418-113	418-108
12	0.75D	GW	321S	C2415S	418-411-15	-	418-116A	418-117	418-104	418-112	418-107

Connettore: C0467

NON RIPARABILE

Descrizione: Cablaggio principale al cablaggio di plancia

Ubicazione: Base del montante 'A' lato destro

Qualifier: Condizione guida destra mostrata

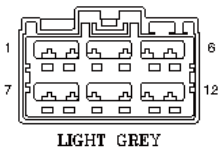

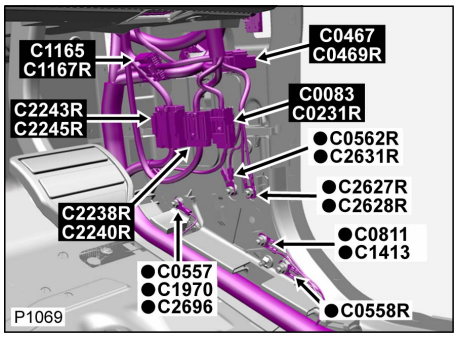

No. Parte: YPC501580

Colore: LIGHT GREY

Cavità: 12WY

Cablaggio: CABIN HARNESS

Tabella cavi e informazioni sul kit di manutenzione

CAV	CSA	COL	CCT	DESTN	Cavo precablato	Estrattore	Crimpatrice	Pinza spelafili	Manicotto termorestringente	Manicotto di identificazione	Giunzione
1	0.75D	R	139L	S/JOINT SJ971	418-411-15	-	418-116A	418-117	418-104	418-112	418-107
1	1.5D	RB	13SR	C0868S	418-411-16	-	418-116A	418-117	418-104	418-113	418-108
2	0.75D	LGW	134L	C0084	418-411-15	-	418-116A	418-117	418-104	418-112	418-107
3	2.5D	R	410S	C2429S	418-411-16	-	418-116A	418-117	418-104	418-113	418-108
3	2.5D	R	410T	C2429T	418-411-16	-	418-116A	418-117	418-104	418-113	418-108
4	0.35D	NP	204L	C2368	-	-	-	-	-	-	-
4	1.0D	U	478SR	C0981	418-411-15	-	418-116A	418-117	418-104	418-112	418-107
5	0.75D	PU	478L	C0981	418-411-15	-	418-116A	418-117	418-104	418-112	418-107
5	0.5D	R	321S	C2415S	-	-	-	-	-	-	-
5	0.75D	PU	478SR	C0981	418-411-15	-	418-116A	418-117	418-104	418-112	418-107
6	1.0D	U	478SL	C0981	418-411-	-	418-116A	418-117	418-104	418-112	418-107

					15						
6	2.5D	PW	478SR	C0981	418-411-16	-	418-116A	418-117	418-104	418-113	418-108
6	1.5D	LGW	43TL	C0868TL	418-411-16	-	418-116A	418-117	418-104	418-113	418-108
6	1.5D	LGW	43TR	C0868TR	418-411-16	-	418-116A	418-117	418-104	418-113	418-108
7	1.5D	BP	41SL	C3007S	418-411-16	-	418-116A	418-117	418-104	418-113	418-108
7	1.5D	BP	41SR	C3007S	418-411-16	-	418-116A	418-117	418-104	418-113	418-108
7	1.0D	WO	41T	C0144T	418-411-15	-	418-116A	418-117	418-104	418-112	418-107
8	2.5D	PW	478L	C0981	418-411-16	-	418-116A	418-117	418-104	418-113	418-108
8	0.5D	U	321S	C2415S	-	-	-	-	-	-	-
9	1.5D	G	125S	C0398	418-411-16	-	418-116A	418-117	418-104	418-113	418-108
9	0.75D	G	321S	C2415S	418-411-15	-	418-116A	418-117	418-104	418-112	418-107
9	1.0D	U	478TL	C0981	418-411-15	-	418-116A	418-117	418-104	418-112	418-107
10	1.5D	GW	125S	C0398	418-411-16	-	418-116A	418-117	418-104	418-113	418-108
10	0.75D	GW	321S	C2415S	418-411-15	-	418-116A	418-117	418-104	418-112	418-107
11	1.5D	G	420	S/JOINT SJ37	418-411-16	-	418-116A	418-117	418-104	418-113	418-108
11	1.5D	G	125S	C0436	418-411-16	-	418-116A	418-117	418-104	418-113	418-108
11	0.75D	G	321S	C2415S	418-411-15	-	418-116A	418-117	418-104	418-112	418-107
12	1.5D	GW	420	S/JOINT SJ34	418-411-16	-	418-116A	418-117	418-104	418-113	418-108
12	1.5D	GW	125S	C0436	418-411-16	-	418-116A	418-117	418-104	418-113	418-108
12	0.75D	GW	321S	C2415S	418-411-15	-	418-116A	418-117	418-104	418-112	418-107

Cliccare qui per stampare

Connettore: C0469L
ALLOGGIAMENTO DEL CONNETTORE RIPARABILE

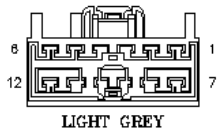

No. Parte: YPC500580
Colore: LIGHT GREY
Cavità: 12WY
Cablaggio: FACIA COMPOSITE HARNESS

Descrizione: Cablaggio della plancia al cablaggio principale
Ubicazione: Montante destro 'A'
Qualifier:

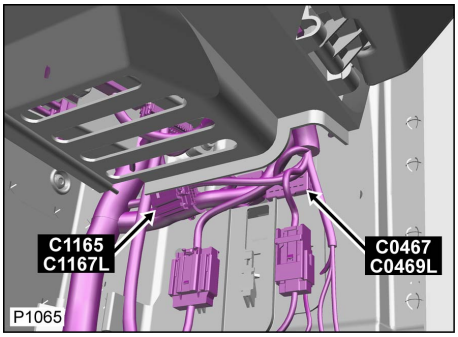

Tabella cavi e informazioni sul kit di manutenzione

CAV	CSA	COL	CCT	DESTN	Cavo precablato	Estrattore	Crimpatrice	Pinza spelafili	Manicotto termorestringente	Manicotto di identificazione	Giunzione
1	0.75D	R	139L	C0582	418-587-10	-	418-116A	418-117	-	418-112	418-107
2	1.0D	LGW	134L	S/JOINT SJ14	418-587-10	-	418-116A	418-117	-	418-112	418-107
3	2.5D	R	139L	C0582	418-411-17	-	418-116A	418-117	418-104	418-113	418-108
4	0.35D	NP	204L	S/JOINT SJ687L	418-411-46	-	418-116A	418-117	418-104	418-112	418-107
5	0.75D	PU	124L	S/JOINT SJ131	418-587-10	-	418-116A	418-117	-	418-112	418-107
5	0.5D	R	125L	C0580	418-411-46	-	418-116A	418-117	418-104	418-112	418-107
6	1.5D	LGW	43TL	C0582	418-411-17	-	418-116A	418-117	418-104	418-113	418-108
6	1.0D	U	124SL	S/JOINT SJ998	418-587-10	-	418-116A	418-117	-	418-112	418-107
7	1.5D	BP	41L	C0582	418-411-17	-	418-116A	418-117	418-104	418-113	418-108
8	2.5D	PW	124L	C0582	418-411-17	-	418-116A	418-117	418-104	418-113	418-108
8	0.5D	U	125L	S/JOINT SJ980L	418-411-46	-	418-116A	418-117	418-104	418-112	418-107
9	1.0D	U	124TL	S/JOINT SJ998	418-587-10	-	418-116A	418-117	-	418-112	418-107
9	1.5D	G	125L	C3481	418-411-17	-	418-116A	418-117	418-104	418-113	418-108
10	1.5D	GW	125L	C3481	418-411-17	-	418-116A	418-117	418-104	418-113	418-108
11	1.5D	G	124L	C0369L	418-411-17	-	418-116A	418-117	418-104	418-113	418-108
11	1.5D	G	125L	C3481	418-411-17	-	418-116A	418-117	418-104	418-113	418-108
12	1.5D	GW	124L	C0369L	418-411-17	-	418-116A	418-117	418-104	418-113	418-108
12	1.5D	GW	125L	C3481	418-411-17	-	418-116A	418-117	418-104	418-113	418-108

Connettore: C0469L
ALLOGGIAMENTO DEL CONNETTORE RIPARABILE

Descrizione: Cablaggio della plancia al cablaggio principale
Ubicazione: Montante destro 'A'
Qualifier:

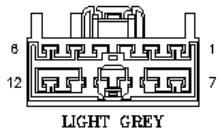

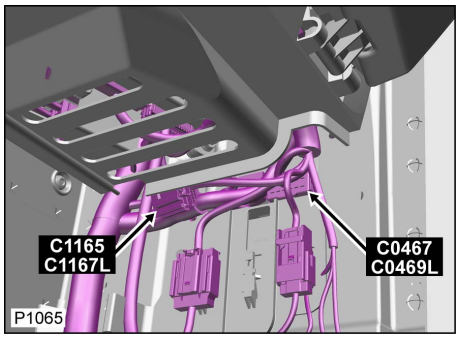

No. Parte: YPC500580
Colore: LIGHT GREY
Cavità: 12WY
Cablaggio: FACIA COMPOSITE HARNESS

Tabella cavi e informazioni sul kit di manutenzione

CAV	CSA	COL	CCT	DESTN	Cavo precablato	Estrattore	Crimpatrice	Pinza spelafili	Manicotto termorestringente	Manicotto di identificazione	Giunzione
1	0.75D	R	139L	C0582	418-587-10	-	418-116A	418-117	-	418-112	418-107
2	1.0D	LGW	134L	S/JOINT SJ14	418-587-10	-	418-116A	418-117	-	418-112	418-107
3	2.5D	R	139L	C0582	418-411-17	-	418-116A	418-117	418-104	418-113	418-108
4	0.35D	NP	204L	S/JOINT SJ687L	418-411-46	-	418-116A	418-117	418-104	418-112	418-107
5	0.75D	PU	124L	S/JOINT SJ131	418-587-10	-	418-116A	418-117	-	418-112	418-107
5	0.5D	R	125L	C0580	418-411-46	-	418-116A	418-117	418-104	418-112	418-107
6	1.5D	LGW	43TL	C0582	418-411-17	-	418-116A	418-117	418-104	418-113	418-108
6	1.0D	U	124SL	S/JOINT SJ998	418-587-10	-	418-116A	418-117	-	418-112	418-107
7	1.5D	BP	41L	C0582	418-411-17	-	418-116A	418-117	418-104	418-113	418-108
8	2.5D	PW	124L	C0582	418-411-17	-	418-116A	418-117	418-104	418-113	418-108
8	0.5D	U	125L	S/JOINT SJ980L	418-411-46	-	418-116A	418-117	418-104	418-112	418-107
9	1.0D	U	124TL	S/JOINT SJ998	418-587-10	-	418-116A	418-117	-	418-112	418-107
9	1.5D	G	125L	C3481	418-411-17	-	418-116A	418-117	418-104	418-113	418-108
10	1.5D	GW	125L	C3481	418-411-17	-	418-116A	418-117	418-104	418-113	418-108
11	1.5D	G	124L	C0369L	418-411-17	-	418-116A	418-117	418-104	418-113	418-108
11	1.5D	G	125L	C3481	418-411-17	-	418-116A	418-117	418-104	418-113	418-108
12	1.5D	GW	124L	C0369L	418-411-17	-	418-116A	418-117	418-104	418-113	418-108
12	1.5D	GW	125L	C3481	418-411-17	-	418-116A	418-117	418-104	418-113	418-108

Cliccare qui per stampare

Connettore: C0469R
ALLOGGIAMENTO DEL CONNETTORE RIPARABILE

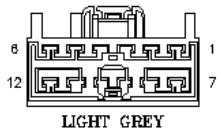

No. Parte: YPC500580
Colore: LIGHT GREY
Cavità: 12WY
Cablaggio: FACIA COMPOSITE HARNESS

Descrizione: Cablaggio della plancia al cablaggio principale
Ubicazione: Base del montante 'A' lato destro
Qualifier: Condizione guida destra mostrata

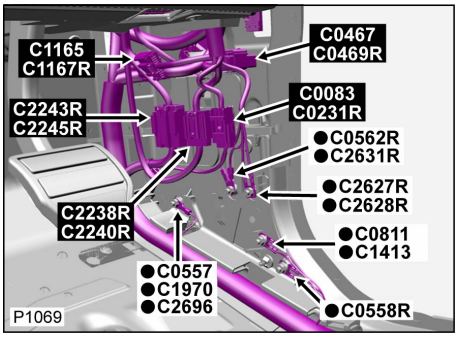

Tabella cavi e informazioni sul kit di manutenzione

CAV	CSA	COL	CCT	DESTN	Cavo precablato	Estrattore	Crimpatrice	Pinza spelafili	Manicotto termorestringente	Manicotto di identificazione	Giunzione
1	1.5D	RB	13SR	C0582	418-411-17	-	418-116A	418-117	418-104	418-113	418-108
3	2.5D	R	200R	C0582	418-411-17	-	418-116A	418-117	418-104	418-113	418-108
4	1.0D	U	124SR	S/JOINT SJ998	418-587-10	-	418-116A	418-117	-	418-112	418-107
5	0.75D	PU	124SR	S/JOINT SJ131	418-587-10	-	418-116A	418-117	-	418-112	418-107
5	0.5D	R	125R	C0580	418-411-46	-	418-116A	418-117	418-104	418-112	418-107
6	2.5D	PW	124SR	C0582	418-411-17	-	418-116A	418-117	418-104	418-113	418-108
6	1.5D	LGW	43TR	C0582	418-411-17	-	418-116A	418-117	418-104	418-113	418-108
7	1.5D	BP	41R	C0582	418-411-17	-	418-116A	418-117	418-104	418-113	418-108
8	0.5D	U	125R	S/JOINT SJ980R	418-411-46	-	418-116A	418-117	418-104	418-112	418-107
9	1.5D	G	125R	C3481	418-411-17	-	418-116A	418-117	418-104	418-113	418-108
10	1.5D	GW	125R	C3481	418-411-17	-	418-116A	418-117	418-104	418-113	418-108
11	1.5D	G	124R	C0369R	418-411-17	-	418-116A	418-117	418-104	418-113	418-108
11	1.5D	G	125R	C3481	418-411-17	-	418-116A	418-117	418-104	418-113	418-108
12	1.5D	GW	124R	C0369R	418-411-17	-	418-116A	418-117	418-104	418-113	418-108
12	1.5D	GW	125R	C3481	418-411-17	-	418-116A	418-117	418-104	418-113	418-108

Connettore: C0469R
ALLOGGIAMENTO DEL CONNETTORE RIPARABILE

Descrizione: Cablaggio della plancia al cablaggio principale
Ubicazione: Base del montante 'A' lato destro
Qualifier: Condizione guida destra mostrata

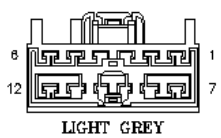

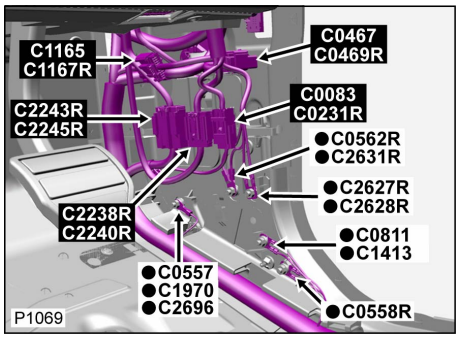

No. Parte: YPC500580

Colore: LIGHT GREY

Cavità: 12WY

Cablaggio: FACIA COMPOSITE HARNESS

Tabella cavi e informazioni sul kit di manutenzione

CAV	CSA	COL	CCT	DESTN	Cavo precablato	Estrattore	Crimpatrice	Pinza spelafili	Manicotto termorestringente	Manicotto di identificazione	Giunzione
1	1.5D	RB	13SR	C0582	418-411-17	-	418-116A	418-117	418-104	418-113	418-108
3	2.5D	R	200R	C0582	418-411-17	-	418-116A	418-117	418-104	418-113	418-108
4	1.0D	U	124SR	S/JOINT SJ998	418-587-10	-	418-116A	418-117	-	418-112	418-107
5	0.75D	PU	124SR	S/JOINT SJ131	418-587-10	-	418-116A	418-117	-	418-112	418-107
5	0.5D	R	125R	C0580	418-411-46	-	418-116A	418-117	418-104	418-112	418-107
6	2.5D	PW	124SR	C0582	418-411-17	-	418-116A	418-117	418-104	418-113	418-108
6	1.5D	LGW	43TR	C0582	418-411-17	-	418-116A	418-117	418-104	418-113	418-108
7	1.5D	BP	41R	C0582	418-411-17	-	418-116A	418-117	418-104	418-113	418-108
8	0.5D	U	125R	S/JOINT SJ980R	418-411-46	-	418-116A	418-117	418-104	418-112	418-107
9	1.5D	G	125R	C3481	418-411-17	-	418-116A	418-117	418-104	418-113	418-108
10	1.5D	GW	125R	C3481	418-411-17	-	418-116A	418-117	418-104	418-113	418-108
11	1.5D	G	124R	C0369R	418-411-17	-	418-116A	418-117	418-104	418-113	418-108
11	1.5D	G	125R	C3481	418-411-17	-	418-116A	418-117	418-104	418-113	418-108
12	1.5D	GW	124R	C0369R	418-411-17	-	418-116A	418-117	418-104	418-113	418-108
12	1.5D	GW	125R	C3481	418-411-17	-	418-116A	418-117	418-104	418-113	418-108

Cliccare qui per stampare

Connettore: C0473S
NON RIPARABILE



LIGHT GREY

No. Parte: YPC800340
Colore: LIGHT GREY
Cavità: 4WY
Cablaggio: CABIN HARNESS

Descrizione: Cablaggio principale al cablaggio della roulotte
Ubicazione: Montante 'D' lato sinistro
Qualifier:

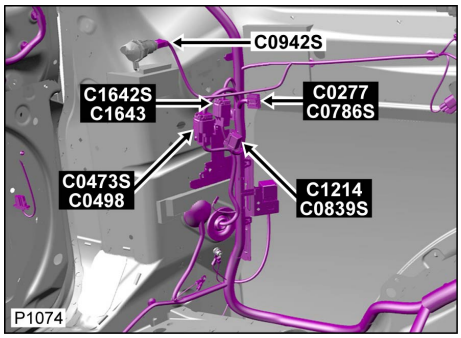

Tabella cavi e informazioni sul kit di manutenzione

CAV	CSA	COL	CCT	DESTN	Cavo precablato	Estrattore	Crimpatrice	Pinza spelafili	Manicotto termorestringente	Manicotto di identificazione	Giunzione
1	2.5D	W	499S	S/JOINT SJ8	418-411-53	-	418-116A	418-117	418-104	418-113	418-108
2	2.5D	R	499S	C2937S	418-411-53	-	418-116A	418-117	418-104	418-113	418-108
3	2.5D	UK	139SL	C0585L	418-411-53	-	418-116A	418-117	418-104	418-113	418-108
3	2.5D	UK	200SR	C0585R	418-411-53	-	418-116A	418-117	418-104	418-113	418-108
4	0.75D	W	139SL	C0586L	-	-	-	-	-	-	-
4	0.75D	W	200SR	C0586R	-	-	-	-	-	-	-

Connettore: C0473S
NON RIPARABILE



LIGHT GREY

No. Parte: YPC800340
Colore: LIGHT GREY
Cavità: 4WY
Cablaggio: CABIN HARNESS

Descrizione: Cablaggio principale al cablaggio della roulotte
Ubicazione: Montante 'D' lato sinistro
Qualifier:

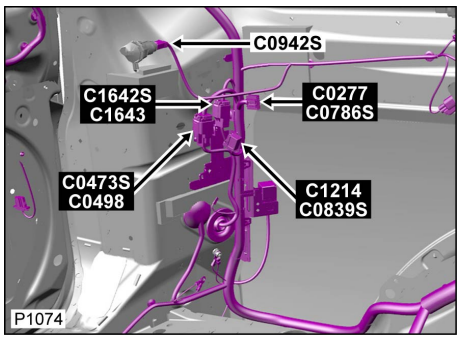

Tabella cavi e informazioni sul kit di manutenzione

CAV	CSA	COL	CCT	DESTN	Cavo precablato	Estrattore	Crimpatrice	Pinza spelafili	Manicotto termorestringente	Manicotto di identificazione	Giunzione
1	2.5D	W	499S	S/JOINT SJ8	418-411-53	-	418-116A	418-117	418-104	418-113	418-108
2	2.5D	R	499S	C2937S	418-411-53	-	418-116A	418-117	418-104	418-113	418-108
3	2.5D	UK	139SL	C0585L	418-411-53	-	418-116A	418-117	418-104	418-113	418-108
3	2.5D	UK	200SR	C0585R	418-411-53	-	418-116A	418-117	418-104	418-113	418-108
4	0.75D	W	139SL	C0586L	-	-	-	-	-	-	-
4	0.75D	W	200SR	C0586R	-	-	-	-	-	-	-

[Cliccare qui per stampare]

Connettore: C0476

NON RIPARABILE

Descrizione: Candeletta ad incandescenza

Ubicazione: Sopra il motore - Lato destro

Qualifier:

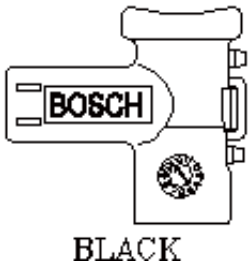

BLACK

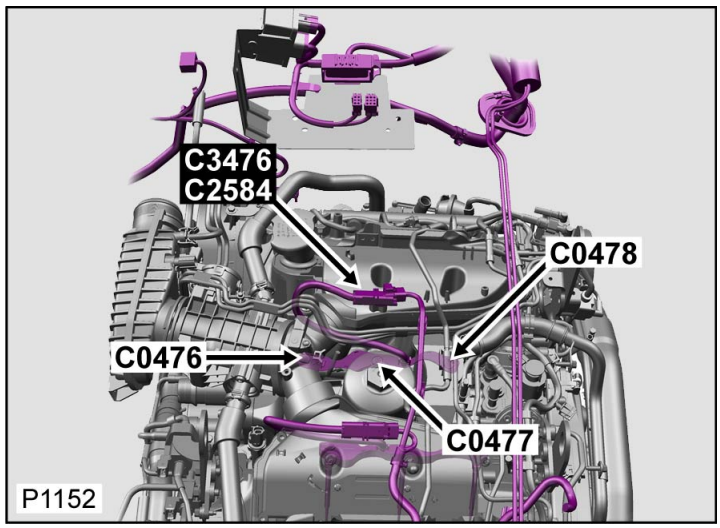

No. Parte: YPC910510

Colore: BLACK

Cavità: 1WY

Cablaggio: GLOWPLUG LINK V6 RHS HARNESS

Tabella dei Cavi

CAV	CSA	COL	CCT	DESTN
1	1.5	GO	695	C2584

Connettore: C0476

NON RIPARABILE

Descrizione: Candeletta ad incandescenza

Ubicazione: Sopra il motore - Lato destro

Qualifier:

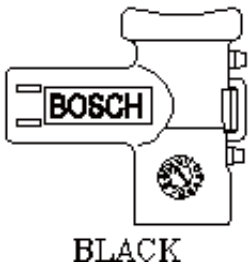

BLACK

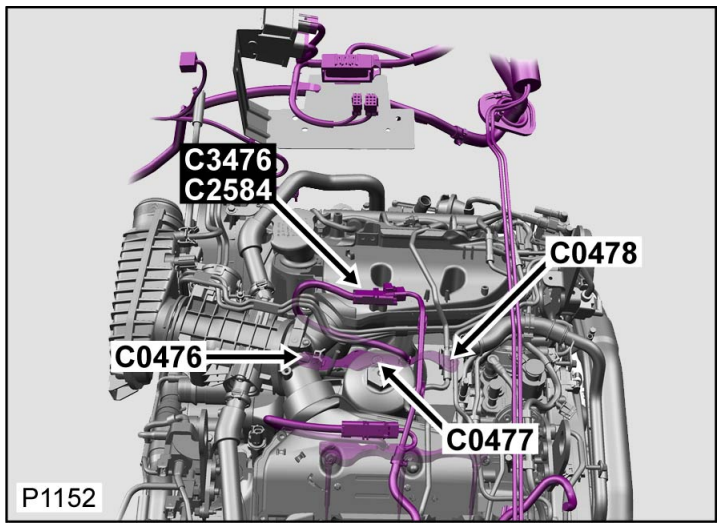

No. Parte: YPC910510

Colore: BLACK

Cavità: 1WY

Cablaggio: GLOWPLUG LINK V6 RHS HARNESS

Tabella dei Cavi

CAV	CSA	COL	CCT	DESTN
1	1.5	GO	695	C2584

[Cliccare qui per stampare]

Connettore: C0477

NON RIPARABILE

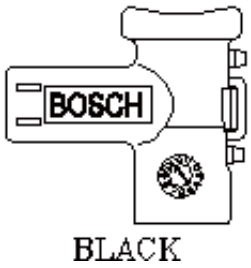

BLACK

No. Parte: YPC910510

Colore: BLACK

Cavità: 1WY

Cablaggio: GLOWPLUG LINK V6 RHS HARNESS

Descrizione: Candeletta ad incandescenza

Ubicazione: Sopra il motore - Lato destro

Qualifier:

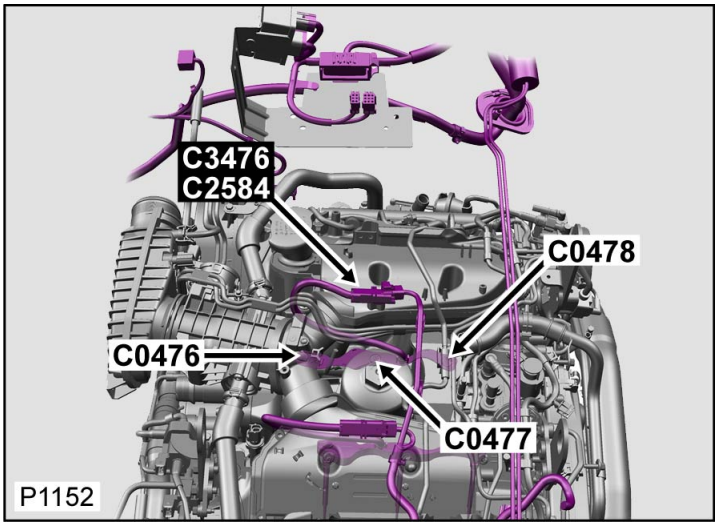

Tabella dei Cavi

CAV	CSA	COL	CCT	DESTN
1	1.5	GR	695	C2584

Connettore: C0477

NON RIPARABILE

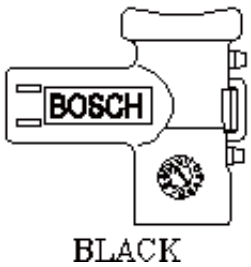

BLACK

No. Parte: YPC910510

Colore: BLACK

Cavità: 1WY

Cablaggio: GLOWPLUG LINK V6 RHS HARNESS

Descrizione: Candeletta ad incandescenza

Ubicazione: Sopra il motore - Lato destro

Qualifier:

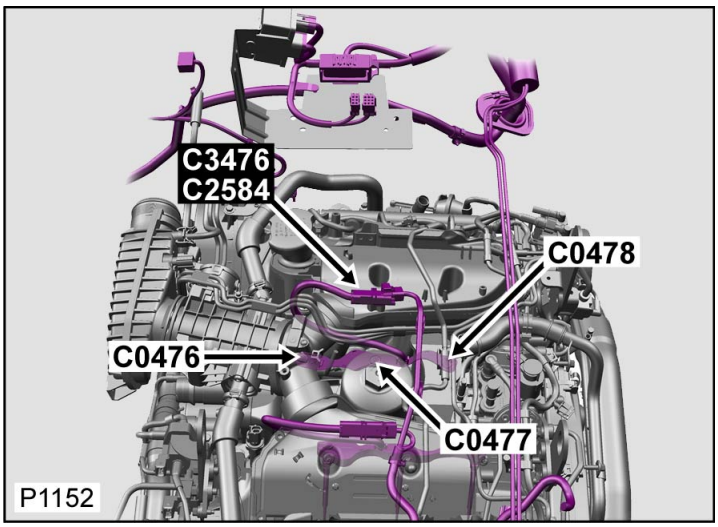

Tabella dei Cavi

CAV	CSA	COL	CCT	DESTN
1	1.5	GR	695	C2584

[Cliccare qui per stampare]

Connettore: C0478

NON RIPARABILE

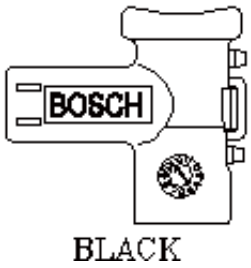

BLACK

No. Parte: YPC910510

Colore: BLACK

Cavità: 1WY

Cablaggio: GLOWPLUG LINK V6 RHS HARNESS

Descrizione: Candeletta ad incandescenza

Ubicazione: Sopra il motore - Lato destro

Qualifier:

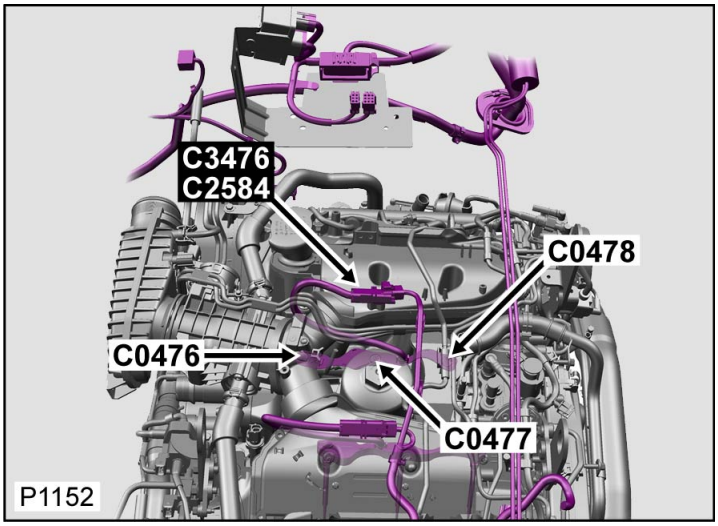

Tabella dei Cavi

CAV	CSA	COL	CCT	DESTN
1	1.5	GU	695	C2584

Connettore: C0478

NON RIPARABILE

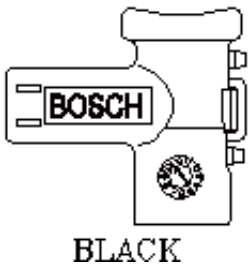

BLACK

No. Parte: YPC910510

Colore: BLACK

Cavità: 1WY

Cablaggio: GLOWPLUG LINK V6 RHS HARNESS

Descrizione: Candeletta ad incandescenza

Ubicazione: Sopra il motore - Lato destro

Qualifier:

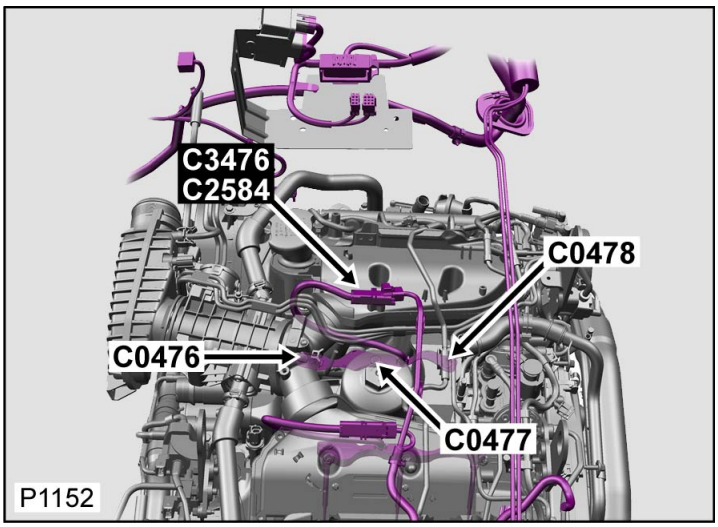

Tabella dei Cavi

CAV	CSA	COL	CCT	DESTN
1	1.5	GU	695	C2584

[Cliccare qui per stampare]

Connettore: C0479

NON RIPARABILE

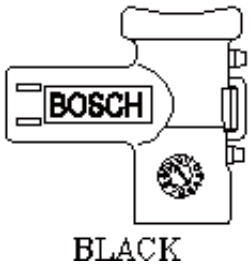

BLACK

No. Parte: YPC910510

Colore: BLACK

Cavità: 1WY

Cablaggio: GLOWPLUG LINK V6 LHS HARNESS

Descrizione: Candeletta ad incandescenza

Ubicazione: Sopra il motore - Lato sinistro

Qualifier:

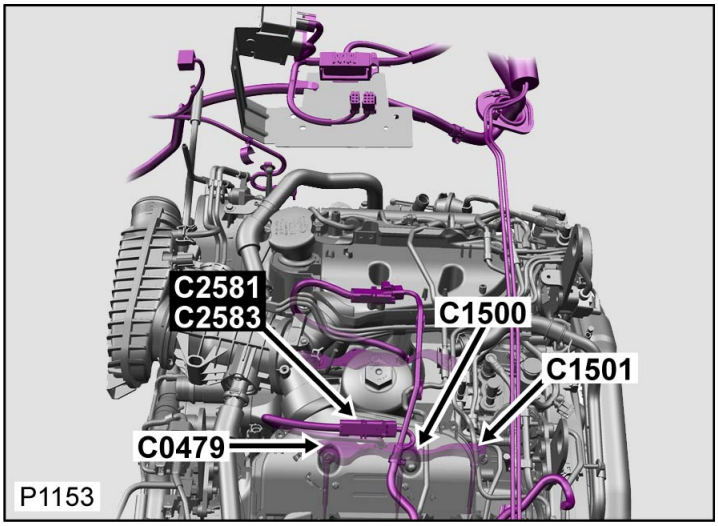

Tabella dei Cavi

CAV	CSA	COL	CCT	DESTN
1	1.5	GO	695	C2583

Connettore: C0479

NON RIPARABILE

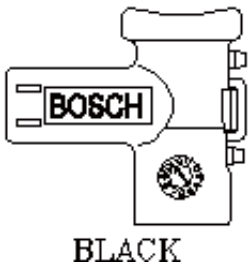

BLACK

No. Parte: YPC910510

Colore: BLACK

Cavità: 1WY

Cablaggio: GLOWPLUG LINK V6 LHS HARNESS

Descrizione: Candeletta ad incandescenza

Ubicazione: Sopra il motore - Lato sinistro

Qualifier:

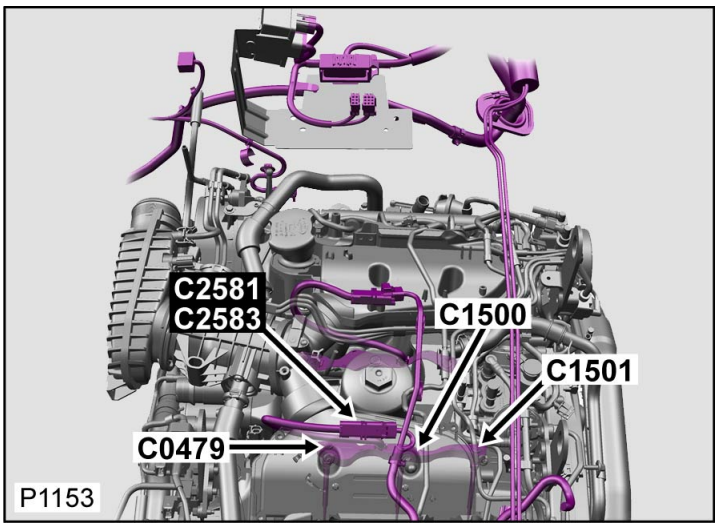

Tabella dei Cavi

CAV	CSA	COL	CCT	DESTN
1	1.5	GO	695	C2583

[Cliccare qui per stampare]

Connettore: C0491

NON RIPARABILE

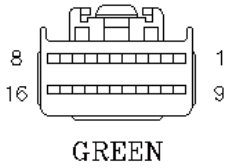

No. Parte: YPC500690
Colore: GREEN
Cavità: 16WY
Cablaggio: CABIN HARNESS

Descrizione: Amplificatore-Alimentazione-ICE (accessori autoradio e riproduzione sonora in vettura)
Ubicazione: Sotto il sedile anteriore destro
Qualifier:

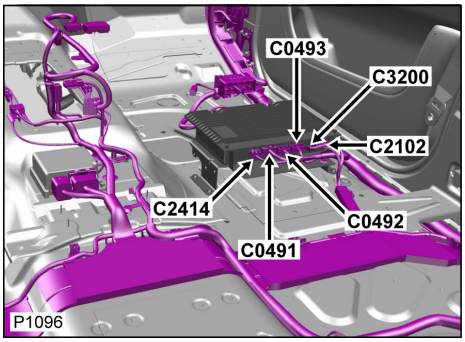

Tabella cavi e informazioni sul kit di manutenzione

CAV	CSA	COL	CCT	DESTN	Cavo precablato	Estrattore	Crimpatrice	Pinza spelafili	Manicotto termorestringente	Manicotto di identificazione	Giunzione
1	1.5D	GW	478	C0435	-	-	-	-	-	-	-
2	1.5D	GW	478	C0436	-	-	-	-	-	-	-
3	1.5D	GW	420	C0396	-	-	-	-	-	-	-
4	1.5D	GW	420	C0398	-	-	-	-	-	-	-
5	1.5D	GW	124	C0396	-	-	-	-	-	-	-
5	0.75D	GW	420S	C0311S	418-411-13	-	418-116A	418-117	418-104	418-112	418-107
5	0.75D	GW	420T	C0084	418-411-13	-	418-116A	418-117	418-104	418-112	418-107
6	1.5D	GW	124	C0398	-	-	-	-	-	-	-
6	0.75D	GW	420S	C0309S	418-411-13	-	418-116A	418-117	418-104	418-112	418-107
6	0.75D	GW	420T	C0084	418-411-13	-	418-116A	418-117	418-104	418-112	418-107
7	1.5D	GW	478S	C2702S	-	-	-	-	-	-	-
7	1.5D	GW	478T	C0144T	-	-	-	-	-	-	-
8	1.5D	GW	478S	C1352S	-	-	-	-	-	-	-
8	1.5D	GW	478T	C0144T	-	-	-	-	-	-	-
9	1.5D	G	478	C0435	-	-	-	-	-	-	-
10	1.5D	G	478	C0436	-	-	-	-	-	-	-
11	1.5D	G	420	C0396	-	-	-	-	-	-	-
12	1.5D	G	420	C0398	-	-	-	-	-	-	-
13	1.5D	G	124	C0396	-	-	-	-	-	-	-
13	0.75D	G	420S	C0311S	418-411-13	-	418-116A	418-117	418-104	418-112	418-107
13	0.75D	G	420T	C0084	418-411-13	-	418-116A	418-117	418-104	418-112	418-107
14	1.5D	G	124	C0398	-	-	-	-	-	-	-
14	0.75D	G	420S	C0309S	418-411-13	-	418-116A	418-117	418-104	418-112	418-107
14	0.75D	G	420T	C0084	418-411-	-	418-116A	418-117	418-104	418-112	418-107

					13						
15	1.5D	G	478S	C2702S	-	-	-	-	-	-	-
15	1.5D	G	478T	C0144T	-	-	-	-	-	-	-
16	1.5D	G	478S	C1352S	-	-	-	-	-	-	-
16	1.5D	G	478T	C0144T	-	-	-	-	-	-	-

Connettore: C0491

NON RIPARABILE

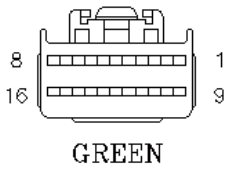

No. Parte: YPC500690

Colore: GREEN

Cavità: 16WY

Cablaggio: CABIN HARNESS

Descrizione: Amplificatore-Alimentazione-ICE (accessori autoradio e riproduzione sonora in vettura)

Ubicazione: Sotto il sedile anteriore destro

Qualifier:

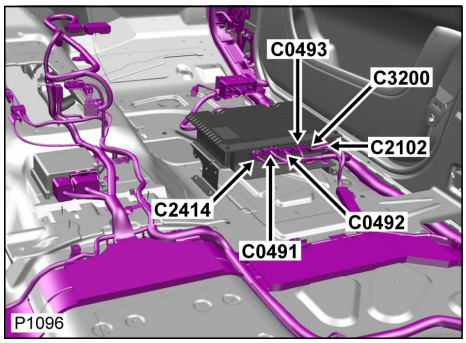

Tabella cavi e informazioni sul kit di manutenzione

CAV	CSA	COL	CCT	DESTN	Cavo precablato	Estrattore	Crimpatrice	Pinza spelafili	Manicotto termorestringente	Manicotto di identificazione	Giunzione
1	1.5D	GW	478	C0435	-	-	-	-	-	-	-
2	1.5D	GW	478	C0436	-	-	-	-	-	-	-
3	1.5D	GW	420	C0396	-	-	-	-	-	-	-
4	1.5D	GW	420	C0398	-	-	-	-	-	-	-
5	1.5D	GW	124	C0396	-	-	-	-	-	-	-
5	0.75D	GW	420S	C0311S	418-411-13	-	418-116A	418-117	418-104	418-112	418-107
5	0.75D	GW	420T	C0084	418-411-13	-	418-116A	418-117	418-104	418-112	418-107
6	1.5D	GW	124	C0398	-	-	-	-	-	-	-
6	0.75D	GW	420S	C0309S	418-411-13	-	418-116A	418-117	418-104	418-112	418-107
6	0.75D	GW	420T	C0084	418-411-13	-	418-116A	418-117	418-104	418-112	418-107
7	1.5D	GW	478S	C2702S	-	-	-	-	-	-	-
7	1.5D	GW	478T	C0144T	-	-	-	-	-	-	-
8	1.5D	GW	478S	C1352S	-	-	-	-	-	-	-
8	1.5D	GW	478T	C0144T	-	-	-	-	-	-	-
9	1.5D	G	478	C0435	-	-	-	-	-	-	-
10	1.5D	G	478	C0436	-	-	-	-	-	-	-
11	1.5D	G	420	C0396	-	-	-	-	-	-	-
12	1.5D	G	420	C0398	-	-	-	-	-	-	-
13	1.5D	G	124	C0396	-	-	-	-	-	-	-
13	0.75D	G	420S	C0311S	418-411-13	-	418-116A	418-117	418-104	418-112	418-107
					418-411-						

13	0.75D	G	420T	C0084	13	-	418-116A	418-117	418-104	418-112	418-107
14	1.5D	G	124	C0398	-	-	-	-	-	-	-
14	0.75D	G	420S	C0309S	418-411-13	-	418-116A	418-117	418-104	418-112	418-107
14	0.75D	G	420T	C0084	418-411-13	-	418-116A	418-117	418-104	418-112	418-107
15	1.5D	G	478S	C2702S	-	-	-	-	-	-	-
15	1.5D	G	478T	C0144T	-	-	-	-	-	-	-
16	1.5D	G	478S	C1352S	-	-	-	-	-	-	-
16	1.5D	G	478T	C0144T	-	-	-	-	-	-	-

[Cliccare qui per stampare]

Connettore: C0492

ALLOGGIAMENTO DEL CONNETTORE RIPARABILE



No. Parte: YPC900520

Colore: GREY

Cavità: 20WY

Cablaggio: CABIN HARNESS

Descrizione: Amplificatore-Alimentazione-ICE (accessori autoradio e riproduzione sonora in vettura)

Ubicazione: Sotto il sedile anteriore destro

Qualifier:

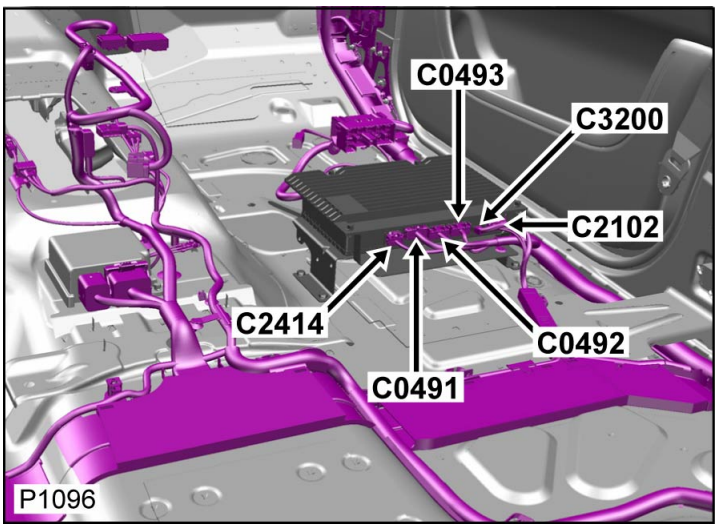

Tabella dei Cavi

CAV	CSA	COL	CCT	DESTN
1	0.75D	GW	420	S/JOINT SJ42
2	0.75D	GW	420	S/JOINT SJ43
3	0.75D	GW	420	S/JOINT SJ34
5	0.5D	YG	478	C0436
6	0.5D	YU	478	C0436
11	0.75D	G	420	S/JOINT SJ41
12	0.75D	G	420	S/JOINT SJ35
13	0.75D	G	420	S/JOINT SJ37
15	0.5D	YS	478	S/JOINT SJ385
16	0.5D	YS	478	S/JOINT SJ385

Connettore: C0492

ALLOGGIAMENTO DEL CONNETTORE RIPARABILE



No. Parte: YPC900520

Colore: GREY

Cavità: 20WY

Cablaggio: CABIN HARNESS

Descrizione: Amplificatore-Alimentazione-ICE (accessori autoradio e riproduzione sonora in vettura)

Ubicazione: Sotto il sedile anteriore destro

Qualifier:

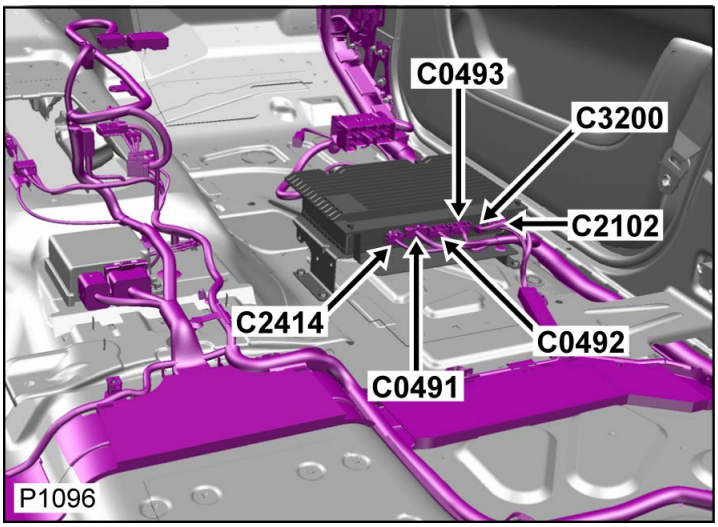

Tabella dei Cavi

CAV	CSA	COL	CCT	DESTN
1	0.75D	GW	420	S/JOINT SJ42
2	0.75D	GW	420	S/JOINT SJ43
3	0.75D	GW	420	S/JOINT SJ34
5	0.5D	YG	478	C0436
6	0.5D	YU	478	C0436
11	0.75D	G	420	S/JOINT SJ41
12	0.75D	G	420	S/JOINT SJ35
13	0.75D	G	420	S/JOINT SJ37
15	0.5D	YS	478	S/JOINT SJ385
16	0.5D	YS	478	S/JOINT SJ385

[Cliccare qui per stampare]

Connettore: C0493

NON RIPARABILE

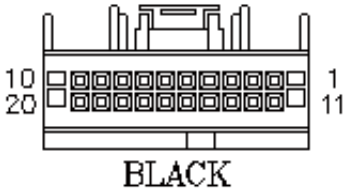

No. Parte: YPC906190

Colore: BLACK

Cavità: 20WY

Cablaggio: CABIN HARNESS

Descrizione: Amplificatore-Alimentazione-ICE (accessori autoradio e riproduzione sonora in vettura)

Ubicazione: Sotto il sedile anteriore destro

Qualifier:

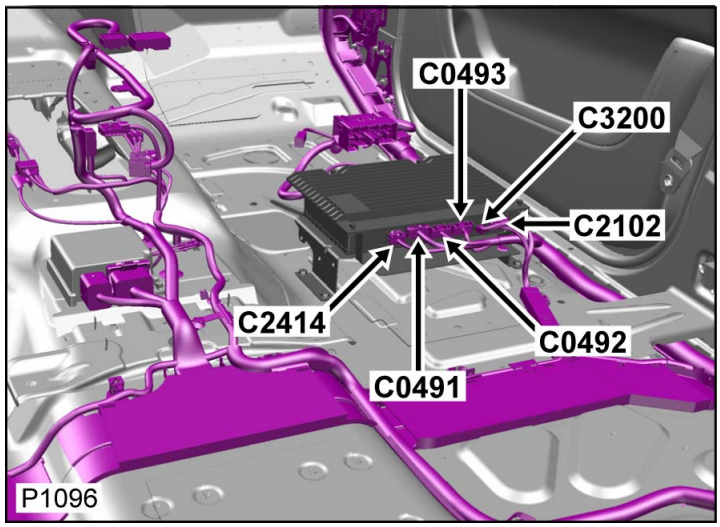

Tabella dei Cavi

CAV	CSA	COL	CCT	DESTN
3	0.5D	YG	478	C0435
4	0.5D	YU	478	C0435
5	0.5D	YB	478	C0436
8	0.5D	YB	478	C0435
13	0.5D	YS	478	S/JOINT SJ384
14	0.5D	YS	478	S/JOINT SJ384
15	0.5D	YK	478	C0436
18	0.5D	YK	478	C0435

Connettore: C0493

NON RIPARABILE

Descrizione: Amplificatore-Alimentazione-ICE (accessori autoradio e riproduzione sonora in vettura)

Ubicazione: Sotto il sedile anteriore destro

Qualifier:

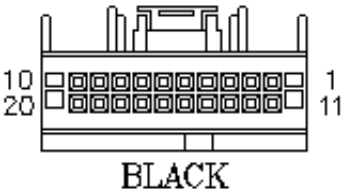

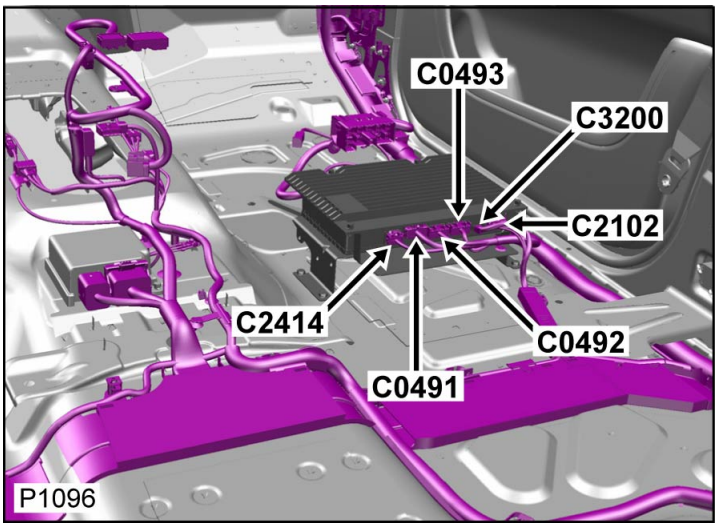

No. Parte: **YPC906190**

Colore: **BLACK**

Cavità: **20WY**

Cablaggio: **CABIN HARNESS**

Tabella dei Cavi

CAV	CSA	COL	CCT	DESTN
3	0.5D	YG	478	C0435
4	0.5D	YU	478	C0435
5	0.5D	YB	478	C0436
8	0.5D	YB	478	C0435
13	0.5D	YS	478	S/JOINT SJ384
14	0.5D	YS	478	S/JOINT SJ384
15	0.5D	YK	478	C0436
18	0.5D	YK	478	C0435

[Cliccare qui per stampare]

Connettore: C0498

NON RIPARABILE

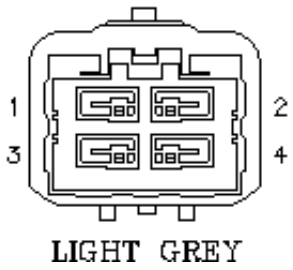

No. Parte: YPC501640

Colore: LIGHT GREY

Cavità: 4WY

Cablaggio: TOWING LINK NAS 7 PIN HARNESS

Descrizione: Cablaggio del rimorchio al cablaggio principale

Ubicazione: Montante 'D' lato sinistro

Qualifier:

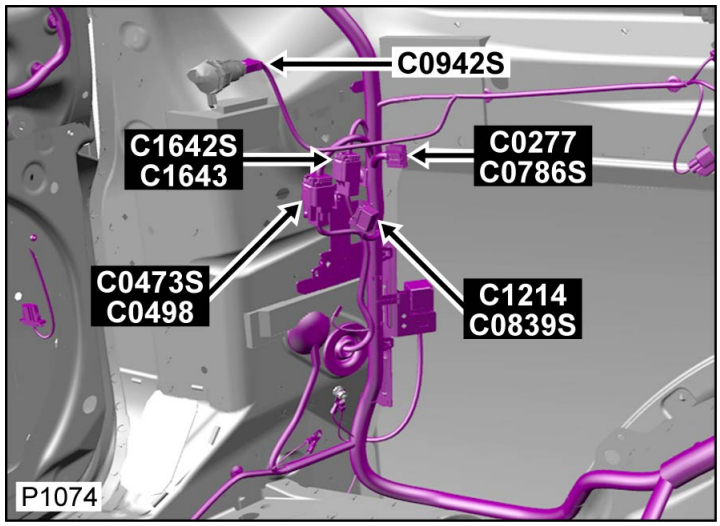

Tabella dei Cavi

CAV	CSA	COL	CCT	DESTN
2	4.0D	O	499	C1390

Connettore: C0498

NON RIPARABILE

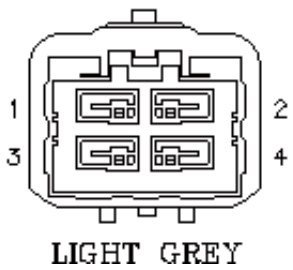

No. Parte: YPC501640

Colore: LIGHT GREY

Cavità: 4WY

Cablaggio: TOWING LINK NAS 7 PIN HARNESS

Descrizione: Cablaggio del rimorchio al cablaggio principale

Ubicazione: Montante 'D' lato sinistro

Qualifier:

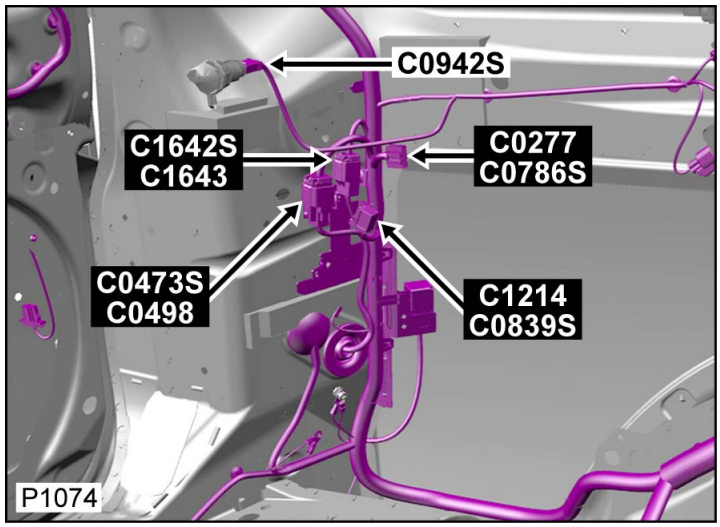

Tabella dei Cavi

CAV	CSA	COL	CCT	DESTN
2	4.0D	O	499	C1390

[Cliccare qui per stampare]

Connettore: C0498

NON RIPARABILE

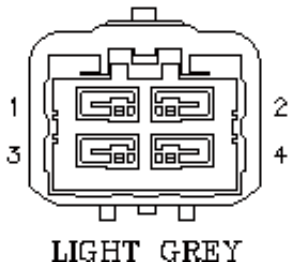

No. Parte: YPC501640

Colore: LIGHT GREY

Cavità: 4WY

Cablaggio: LINK TRAILER EURO 13 PIN + UK 12N/12S HARNESS

Descrizione: Cablaggio del rimorchio al cablaggio principale

Ubicazione: Montante 'D' lato sinistro

Qualifier:

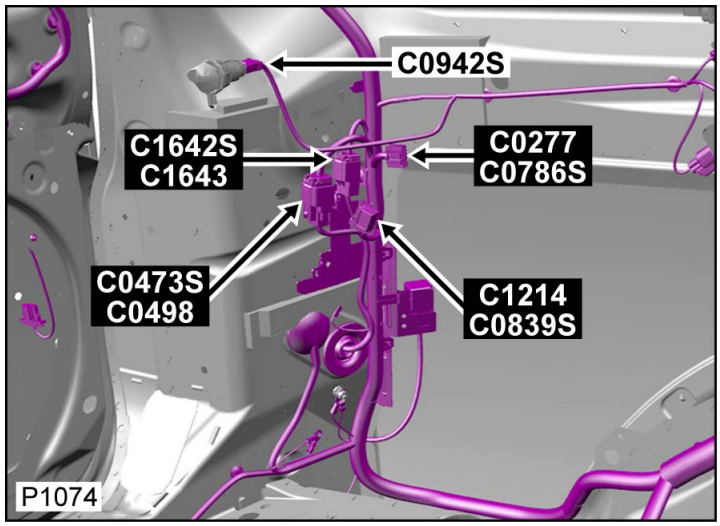

Tabella dei Cavi

CAV	CSA	COL	CCT	DESTN
2	2.5D	RW	499	C1388
3	2.5D	UK	499	C1388

Connettore: C0498

NON RIPARABILE

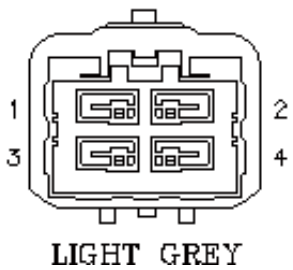

No. Parte: YPC501640

Colore: LIGHT GREY

Cavità: 4WY

Cablaggio: LINK TRAILER EURO 13 PIN + UK 12N/12S HARNESS

Descrizione: Cablaggio del rimorchio al cablaggio principale

Ubicazione: Montante 'D' lato sinistro

Qualifier:

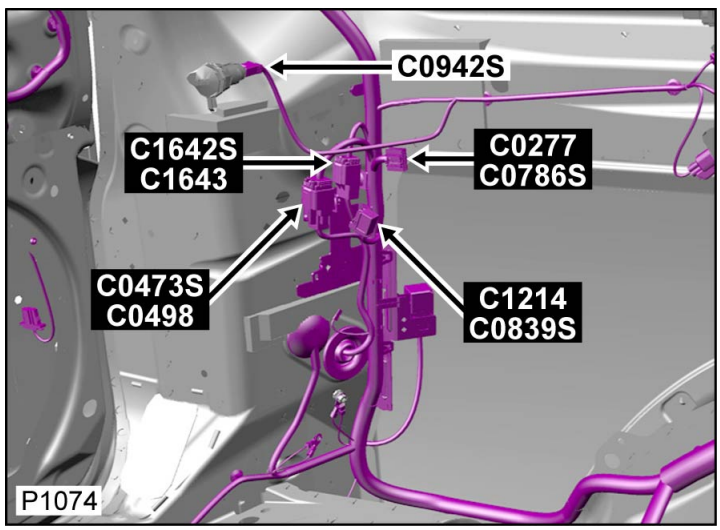

Tabella dei Cavi

CAV	CSA	COL	CCT	DESTN
2	2.5D	RW	499	C1388
3	2.5D	UK	499	C1388

[Cliccare qui per stampare]

Connettore: C0499

NON RIPARABILE

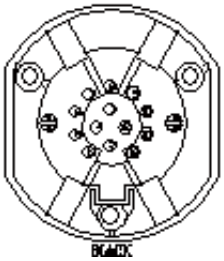

No. Parte: XUD800200

Colore: NO COLOUR

Cavità: 1WY

Cablaggio: TOWING SOCKET 13 PIN HARNESS

Descrizione: Presa del rimorchio/ roulotte (Europa 13-pin)

Ubicazione: Dietro la parte centrale del paraurti posteriore

Qualifier:

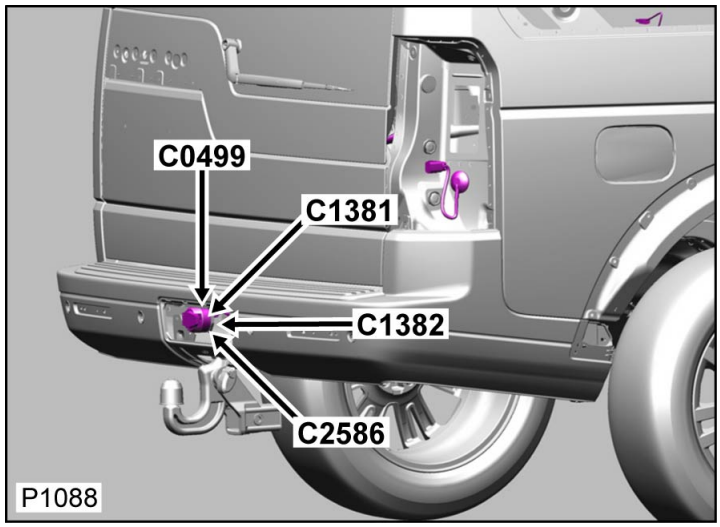

Tabella dei Cavi

CAV	CSA	COL	CCT	DESTN
1	2.5D	Y	ALL	C1414
2	1.5D	U	ALL	C1415
3	2.5D	W	ALL	C1414
4	2.5D	G	ALL	C1414
5	1.5D	N	ALL	C1415
6	1.5D	R	ALL	C1415
7	1.5D	B	ALL	C1415
8	1.5D	YN	ALL	C1416
9	2.5D	UK	ALL	C1416
10	2.5D	RW	ALL	C1416
11	2.5D	W	ALL	C1416
13	2.5D	W	ALL	C1416

Connettore: C0499

Descrizione: Presa del rimorchio/ roulotte (Europa 13-pin)

Ubicazione: Dietro la parte centrale del paraurti

NON RIPARABILE

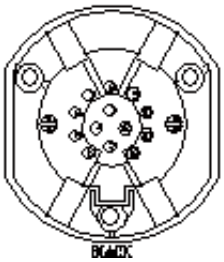

posteriore

Qualifier:

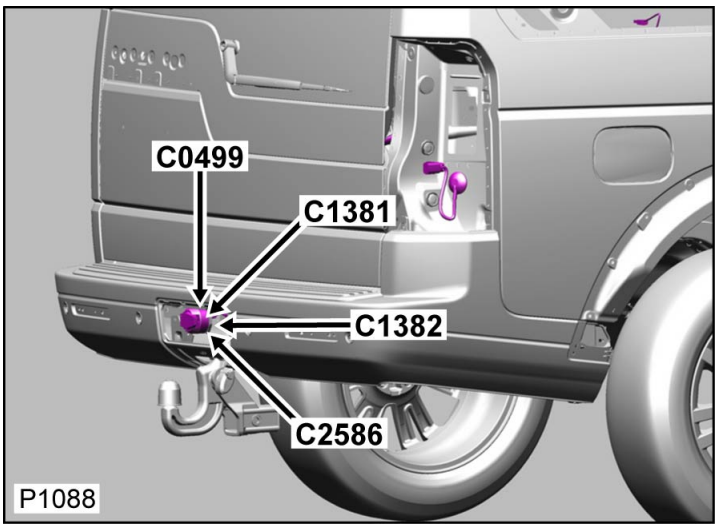

No. Parte: XUD800200

Colore: NO COLOUR

Cavità: 1WY

Cablaggio: TOWING SOCKET 13 PIN HARNESS

Tabella dei Cavi

CAV	CSA	COL	CCT	DESTN
1	2.5D	Y	ALL	C1414
2	1.5D	U	ALL	C1415
3	2.5D	W	ALL	C1414
4	2.5D	G	ALL	C1414
5	1.5D	N	ALL	C1415
6	1.5D	R	ALL	C1415
7	1.5D	B	ALL	C1415
8	1.5D	YN	ALL	C1416
9	2.5D	UK	ALL	C1416
10	2.5D	RW	ALL	C1416
11	2.5D	W	ALL	C1416
13	2.5D	W	ALL	C1416

Cliccare qui per stampare

Connettore: C0502

ALLOGGIAMENTO DEL CONNETTORE RIPARABILE

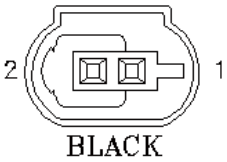

No. Parte: YPC500360

Colore: BLACK

Cavità: 2WY

Cablaggio: CHASSIS HARNESS

Descrizione: Sensore-ABS-Posteriore-Lato sinistro

Ubicazione: Sotto il retro della vettura, lato sinistro

Qualifier:

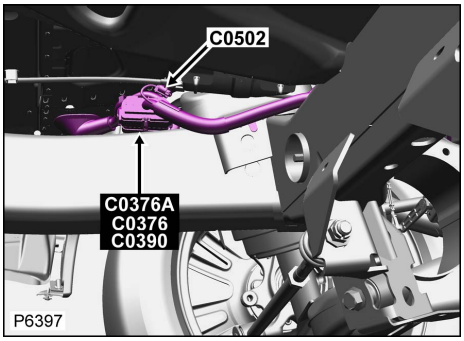

Tabella cavi e informazioni sul kit di manutenzione

CAV	CSA	COL	CCT	DESTN	Cavo precablato	Estrattore	Crimpatrice	Pinza spelafili	Manicotto termorestringente	Manicotto di identificazione	Giunzione
1	0.5D	WY	413T	C2294T	418-549-11	-	418-116A	418-117	418-104	418-112	418-107
1	0.5D	WY	413S	C2294SB	418-549-11	-	418-116A	418-117	418-104	418-112	418-107
2	0.5D	W	413T	C2294T	418-549-11	-	418-116A	418-117	418-104	418-112	418-107
2	0.5D	W	413S	C2294SB	418-549-11	-	418-116A	418-117	418-104	418-112	418-107

Connettore: C0502

ALLOGGIAMENTO DEL CONNETTORE RIPARABILE

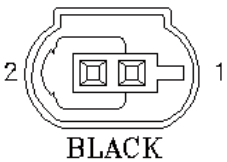

No. Parte: YPC500360

Colore: BLACK

Cavità: 2WY

Cablaggio: CHASSIS HARNESS

Descrizione: Sensore-ABS-Posteriore-Lato sinistro

Ubicazione: Sotto il retro della vettura, lato sinistro

Qualifier:

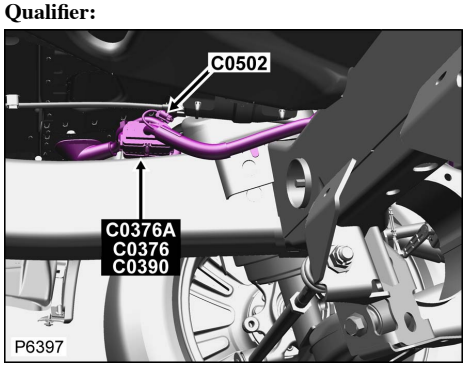

Tabella cavi e informazioni sul kit di manutenzione

CAV	CSA	COL	CCT	DESTN	Cavo precablato	Estrattore	Crimpatrice	Pinza spelafili	Manicotto termorestringente	Manicotto di identificazione	Giunzione
1	0.5D	WY	413T	C2294T	418-549-11	-	418-116A	418-117	418-104	418-112	418-107
1	0.5D	WY	413S	C2294SB	418-549-11	-	418-116A	418-117	418-104	418-112	418-107
2	0.5D	W	413T	C2294T	418-549-11	-	418-116A	418-117	418-104	418-112	418-107
2	0.5D	W	413S	C2294SB	418-549-11	-	418-116A	418-117	418-104	418-112	418-107

Cliccare qui per stampare

Connettore: C0503

ALLOGGIAMENTO DEL CONNETTORE RIPARABILE

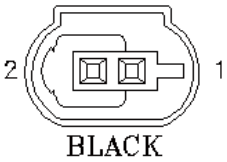

No. Parte: YPC500360

Colore: BLACK

Cavità: 2WY

Cablaggio: CHASSIS HARNESS

Descrizione: Sensore-ABS-Posteriore-Lato destro

Ubicazione: Sotto il vano passaruota posteriore di destra

Qualifier:

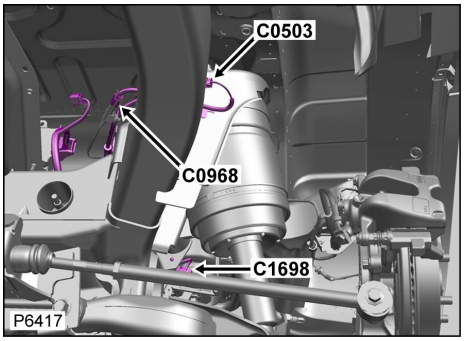

Tabella cavi e informazioni sul kit di manutenzione

CAV	CSA	COL	CCT	DESTN	Cavo precablato	Estrattore	Crimpatrice	Pinza spelafili	Manicotto termorestringente	Manicotto di identificazione	Giunzione
1	0.5D	WG	413T	C2294T	418-549-11	-	418-116A	418-117	418-104	418-112	418-107
1	0.5D	WG	413S	C2294SB	418-549-11	-	418-116A	418-117	418-104	418-112	418-107
2	0.5D	W	413T	C2294T	418-549-11	-	418-116A	418-117	418-104	418-112	418-107
2	0.5D	W	413S	C2294SB	418-549-11	-	418-116A	418-117	418-104	418-112	418-107

Connettore: C0503

ALLOGGIAMENTO DEL CONNETTORE RIPARABILE

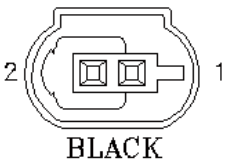

No. Parte: YPC500360

Colore: BLACK

Cavità: 2WY

Cablaggio: CHASSIS HARNESS

Descrizione: Sensore-ABS-Posteriore-Lato destro

Ubicazione: Sotto il vano passaruota posteriore di destra

Qualifier:

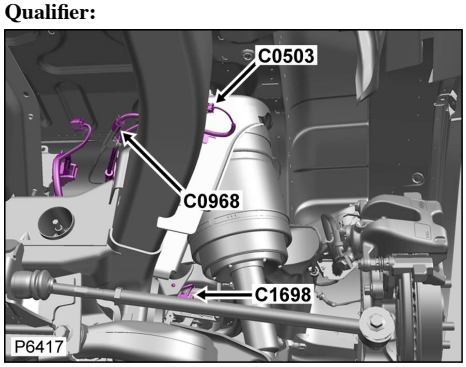

Tabella cavi e informazioni sul kit di manutenzione

CAV	CSA	COL	CCT	DESTN	Cavo precablato	Estrattore	Crimpatrice	Pinza spelafili	Manicotto termorestringente	Manicotto di identificazione	Giunzione
1	0.5D	WG	413T	C2294T	418-549-11	-	418-116A	418-117	418-104	418-112	418-107
1	0.5D	WG	413S	C2294SB	418-549-11	-	418-116A	418-117	418-104	418-112	418-107
2	0.5D	W	413T	C2294T	418-549-11	-	418-116A	418-117	418-104	418-112	418-107
2	0.5D	W	413S	C2294SB	418-549-11	-	418-116A	418-117	418-104	418-112	418-107

[Cliccare qui per stampare]

Connettore: C0506L

NON RIPARABILE

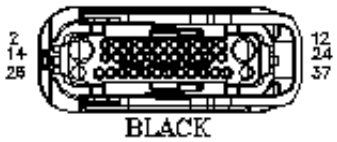

No. Parte: YPC803170

Colore: BLACK

Cavità: 38WY

Cablaggio: ENGINE COMPARTMENT HARNESS

Descrizione: Modulo sistema frenante antibloccaggio

Ubicazione: Lato sinistro posteriore del vano motore

Qualifier:

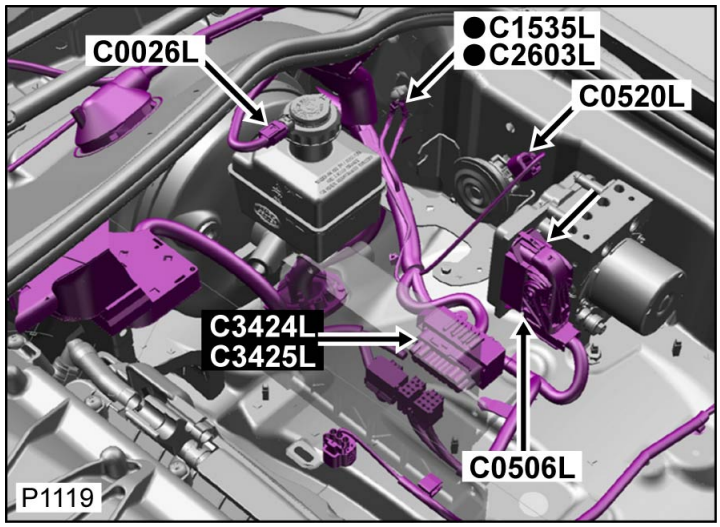

Tabella dei Cavi

CAV	CSA	COL	CCT	DESTN
1	4.0D	R	413L	C0570L
4	0.5D	R	920L	C2444L
4	0.5D	R	921L	C2245L
6	0.5D	Y	413L	C0517
7	0.75D	R	413L	C0570L
8	0.5D	BG	413L	C2245L
13	4.0D	B	413L	C2603L
14	0.5D	G	413L	C1656L
17	0.5D	WP	413L	C2444L
18	0.5D	UY	413L	C0517
19	0.5D	UG	413L	C2293
20	0.5D	W	413L	C2293
21	0.5D	UR	413L	C0516

24	0.5D	YB	413L	S/JOINT SJ776
25	2.5D	NG	413L	C0570L
26	0.5D	GW	413L	C1656L
31	0.5D	G	413L	C2293
33	0.5D	UW	413L	C2293
34	0.5D	R	413L	C0516
35	0.75D	LG	413L	S/JOINT SJ109
37	0.5D	YN	413L	S/JOINT SJ786
38	2.5D	B	413L	C2603L

Connettore: C0506L

NON RIPARABILE

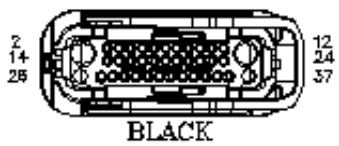

No. Parte: YPC803170

Colore: BLACK

Cavità: 38WY

Cablaggio: ENGINE COMPARTMENT HARNESS

Descrizione: Modulo sistema frenante antibloccaggio

Ubicazione: Lato sinistro posteriore del vano motore

Qualifier:

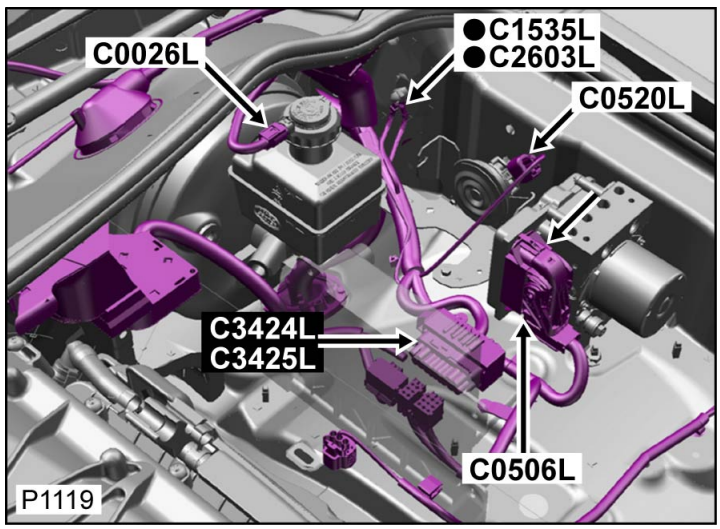

Tabella dei Cavi

CAV	CSA	COL	CCT	DESTN
1	4.0D	R	413L	C0570L
4	0.5D	R	920L	C2444L
4	0.5D	R	921L	C2245L
6	0.5D	Y	413L	C0517

7	0.75D	R	413L	C0570L
8	0.5D	BG	413L	C2245L
13	4.0D	B	413L	C2603L
14	0.5D	G	413L	C1656L
17	0.5D	WP	413L	C2444L
18	0.5D	UY	413L	C0517
19	0.5D	UG	413L	C2293
20	0.5D	W	413L	C2293
21	0.5D	UR	413L	C0516
24	0.5D	YB	413L	S/JOINT SJ776
25	2.5D	NG	413L	C0570L
26	0.5D	GW	413L	C1656L
31	0.5D	G	413L	C2293
33	0.5D	UW	413L	C2293
34	0.5D	R	413L	C0516
35	0.75D	LG	413L	S/JOINT SJ109
37	0.5D	YN	413L	S/JOINT SJ786
38	2.5D	B	413L	C2603L

[Cliccare qui per stampare]

Connettore: C0506R

NON RIPARABILE

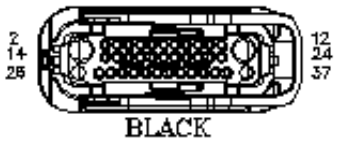

No. Parte: YPC803170

Colore: BLACK

Cavità: 38WY

Cablaggio: ENGINE COMPARTMENT HARNESS

Descrizione: Modulo sistema frenante antibloccaggio

Ubicazione: Lato destro posteriore del vano motore

Qualifier:

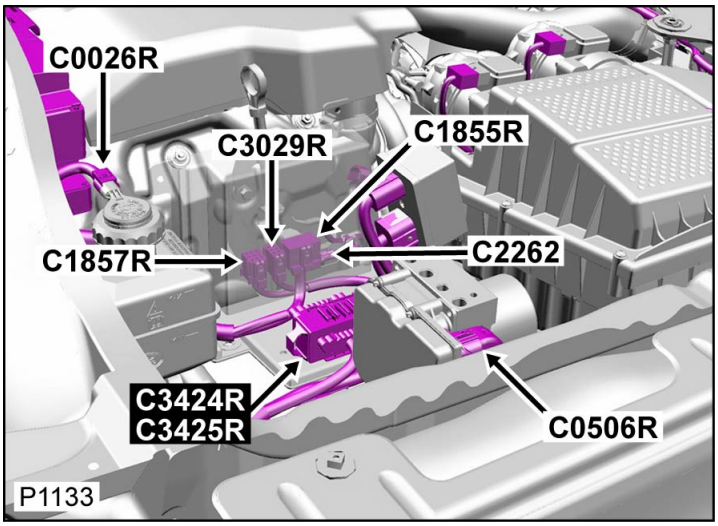

Tabella dei Cavi

CAV	CSA	COL	CCT	DESTN
1	4.0D	R	413R	C0570R
4	0.5D	R	920R	C2240R
4	0.5D	R	921R	C2244R
6	0.5D	Y	413R	C0517
7	0.75D	R	413R	C0570R
8	0.5D	BG	413R	C2245R
13	4.0D	B	413R	C2603R
14	0.5D	G	413R	C1656R
17	0.5D	WP	413R	C2240R
18	0.5D	UY	413R	C0517
19	0.5D	UG	413R	C2293
20	0.5D	W	413R	C2293
21	0.5D	UR	413R	C0516
24	0.5D	YB	413R	S/JOINT

				SJ1776
25	2.5D	NG	413R	C0570R
26	0.5D	GW	413R	C1656R
31	0.5D	G	413R	C2293
33	0.5D	UW	413R	C2293
34	0.5D	R	413R	C0516
35	0.75D	LG	413R	S/JOINT SJ1109
37	0.5D	YN	413R	S/JOINT SJ1786
38	2.5D	B	413R	C2603R

Connettore: C0506R

NON RIPARABILE



No. Parte: YPC803170

Colore: BLACK

Cavità: 38WY

Cablaggio: ENGINE COMPARTMENT HARNESS

Descrizione: Modulo sistema frenante antibloccaggio

Ubicazione: Lato destro posteriore del vano motore

Qualifier:

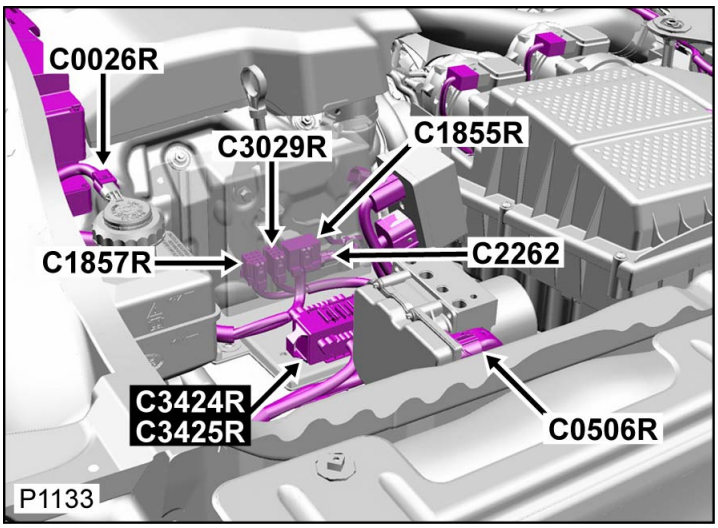

Tabella dei Cavi

CAV	CSA	COL	CCT	DESTN
1	4.0D	R	413R	C0570R
4	0.5D	R	920R	C2240R
4	0.5D	R	921R	C2244R
6	0.5D	Y	413R	C0517
7	0.75D	R	413R	C0570R

8	0.5D	BG	413R	C2245R
13	4.0D	B	413R	C2603R
14	0.5D	G	413R	C1656R
17	0.5D	WP	413R	C2240R
18	0.5D	UY	413R	C0517
19	0.5D	UG	413R	C2293
20	0.5D	W	413R	C2293
21	0.5D	UR	413R	C0516
24	0.5D	YB	413R	S/JOINT SJ1776
25	2.5D	NG	413R	C0570R
26	0.5D	GW	413R	C1656R
31	0.5D	G	413R	C2293
33	0.5D	UW	413R	C2293
34	0.5D	R	413R	C0516
35	0.75D	LG	413R	S/JOINT SJ1109
37	0.5D	YN	413R	S/JOINT SJ1786
38	2.5D	B	413R	C2603R

[Cliccare qui per stampare]

Connettore: C0513

NON RIPARABILE



No. Parte: YPC909750

Colore: BLACK

Cavità: 2WY

Cablaggio: FRONT BUMPER HARNESS

Descrizione: Lampadina-Fendinebbia-Anteriore-Lato destro

Ubicazione: Dietro il lato destro del paraurti anteriore

Qualifier:

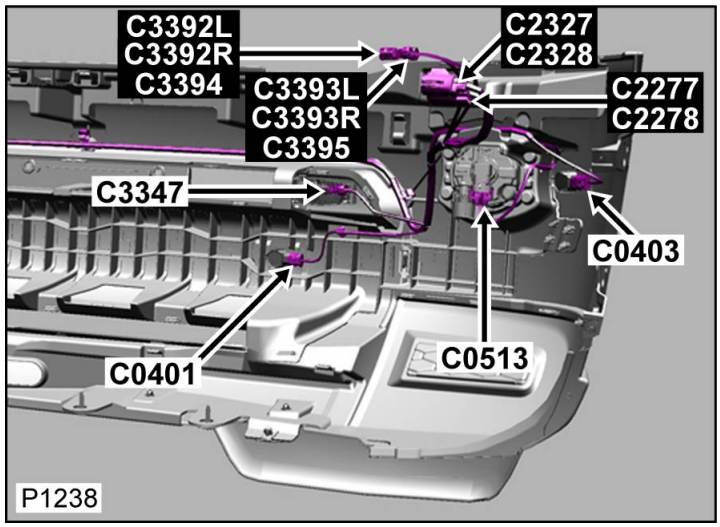

Tabella dei Cavi

CAV	CSA	COL	CCT	DESTN
B	1.0D	B	93	C2328
A	1.0D	UP	93	S/JOINT SJ191

Connettore: C0513

NON RIPARABILE



No. Parte: YPC909750

Colore: BLACK

Cavità: 2WY

Cablaggio: FRONT BUMPER HARNESS

Descrizione: Lampadina-Fendinebbia-Anteriore-Lato destro

Ubicazione: Dietro il lato destro del paraurti anteriore

Qualifier:

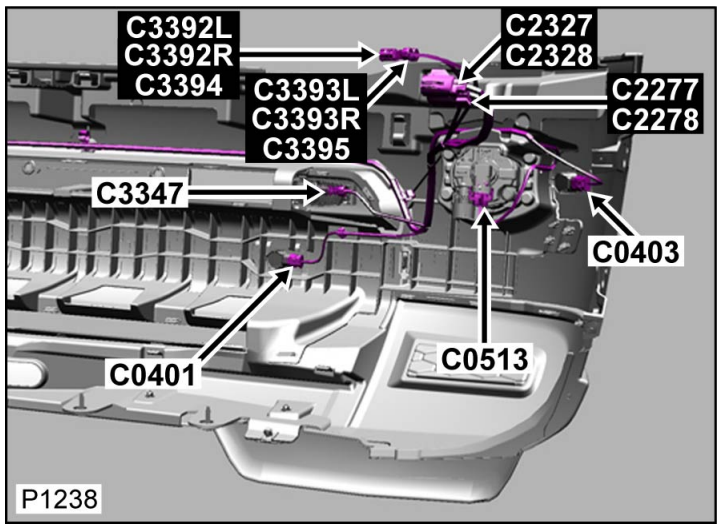

Tabella dei Cavi

CAV	CSA	COL	CCT	DESTN
B	1.0D	B	93	C2328

A	1.0D	UP	93	S/JOINT SJ191

[Cliccare qui per stampare]

Connettore: C0514

NON RIPARABILE



No. Parte: YPC909750

Colore: BLACK

Cavità: 2WY

Cablaggio: FRONT BUMPER HARNESS

Descrizione: Lampadina-Fendinebbia-Anteriore-Lato sinistro

Ubicazione: Dietro il lato sinistro del paraurti anteriore

Qualifier:

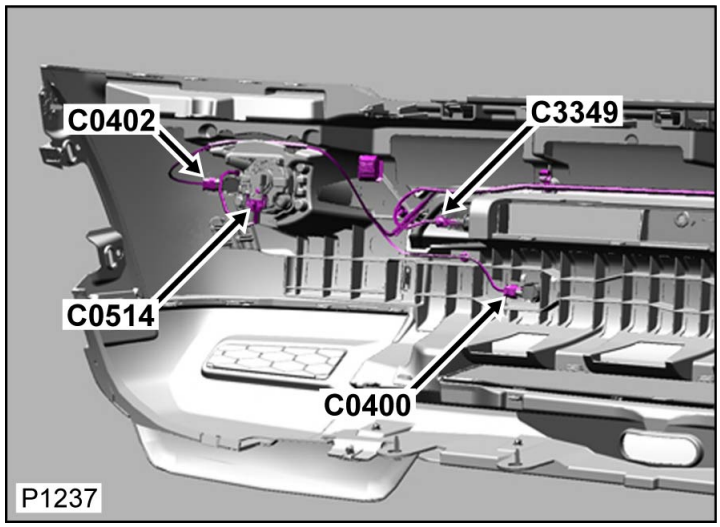

Tabella dei Cavi

CAV	CSA	COL	CCT	DESTN
B	1.0D	B	93	C2328
A	1.0D	UP	93	S/JOINT SJ191

Connettore: C0514

NON RIPARABILE



No. Parte: YPC909750

Colore: BLACK

Cavità: 2WY

Cablaggio: FRONT BUMPER HARNESS

Descrizione: Lampadina-Fendinebbia-Anteriore-Lato sinistro

Ubicazione: Dietro il lato sinistro del paraurti anteriore

Qualifier:

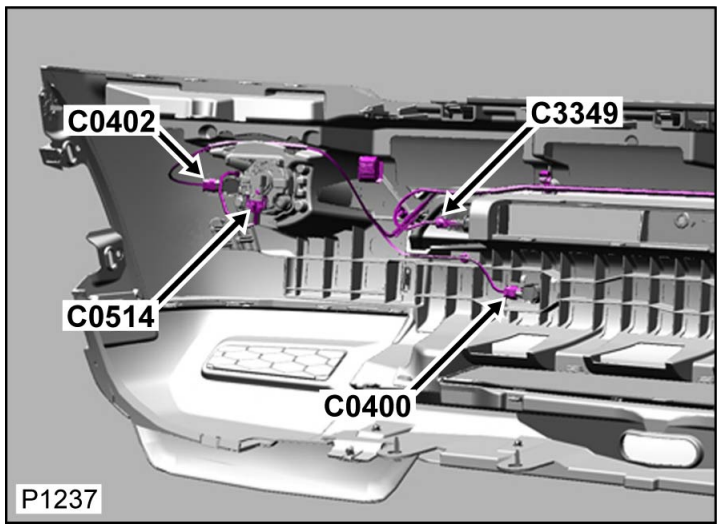

Tabella dei Cavi

CAV	CSA	COL	CCT	DESTN
B	1.0D	B	93	C2328

A	1.0D	UP	93	S/JOINT SJ191

Cliccare qui per stampare

Connettore: C0516

ALLOGGIAMENTO DEL CONNETTORE RIPARABILE

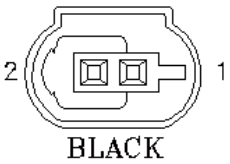

No. Parte: YPC500360

Colore: BLACK

Cavità: 2WY

Cablaggio: ENGINE COMPARTMENT HARNESS

Descrizione: Sensore-ABS-Anteriore-Lato sinistro

Ubicazione: Dietro il rivestimento del passaruota anteriore sinistro

Qualifier:

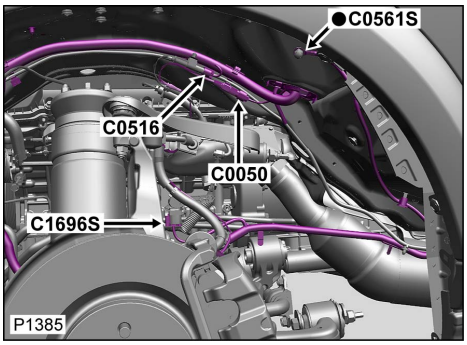

Tabella cavi e informazioni sul kit di manutenzione

CAV	CSA	COL	CCT	DESTN	Cavo precablato	Estrattore	Crimpatrice	Pinza spelafili	Manicotto termorestringente	Manicotto di identificazione	Giunzione
1	0.5D	R	413L	C0506L	418-549-11	-	418-116A	418-117	418-104	418-112	418-107
1	0.5D	R	413R	C0506R	418-549-11	-	418-116A	418-117	418-104	418-112	418-107
2	0.5D	UR	413L	C0506L	418-549-11	-	418-116A	418-117	418-104	418-112	418-107
2	0.5D	UR	413R	C0506R	418-549-11	-	418-116A	418-117	418-104	418-112	418-107

Connettore: C0516

ALLOGGIAMENTO DEL CONNETTORE RIPARABILE

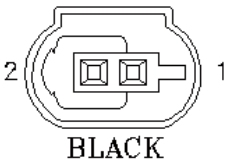

No. Parte: YPC500360

Colore: BLACK

Cavità: 2WY

Cablaggio: ENGINE COMPARTMENT HARNESS

Descrizione: Sensore-ABS-Anteriore-Lato sinistro

Ubicazione: Dietro il rivestimento del passaruota anteriore sinistro

Qualifier:

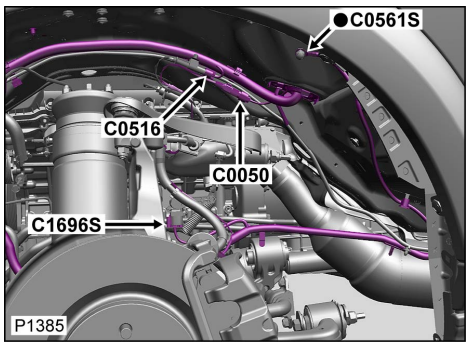

Tabella cavi e informazioni sul kit di manutenzione

CAV	CSA	COL	CCT	DESTN	Cavo precablato	Estrattore	Crimpatrice	Pinza spelafili	Manicotto termorestringente	Manicotto di identificazione	Giunzione
1	0.5D	R	413L	C0506L	418-549-11	-	418-116A	418-117	418-104	418-112	418-107
1	0.5D	R	413R	C0506R	418-549-11	-	418-116A	418-117	418-104	418-112	418-107
2	0.5D	UR	413L	C0506L	418-549-11	-	418-116A	418-117	418-104	418-112	418-107
2	0.5D	UR	413R	C0506R	418-549-11	-	418-116A	418-117	418-104	418-112	418-107

Cliccare qui per stampare

Connettore: C0517

ALLOGGIAMENTO DEL CONNETTORE RIPARABILE

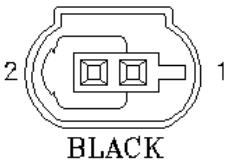

No. Parte: YPC500360

Colore: BLACK

Cavità: 2WY

Cablaggio: ENGINE COMPARTMENT HARNESS

Descrizione: Sensore-ABS-Anteriore-Lato destro

Ubicazione: Dietro il rivestimento del passaruota anteriore destro

Qualifier:

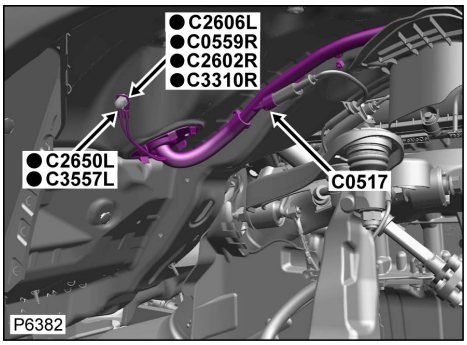

Tabella cavi e informazioni sul kit di manutenzione

CAV	CSA	COL	CCT	DESTN	Cavo precablato	Estrattore	Crimpatrice	Pinza spelafili	Manicotto termorestringente	Manicotto di identificazione	Giunzione
1	0.5D	Y	413L	C0506L	418-549-11	-	418-116A	418-117	418-104	418-112	418-107
1	0.5D	Y	413R	C0506R	418-549-11	-	418-116A	418-117	418-104	418-112	418-107
2	0.5D	UY	413L	C0506L	418-549-11	-	418-116A	418-117	418-104	418-112	418-107
2	0.5D	UY	413R	C0506R	418-549-11	-	418-116A	418-117	418-104	418-112	418-107

Connettore: C0517

ALLOGGIAMENTO DEL CONNETTORE RIPARABILE

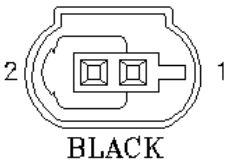

No. Parte: YPC500360

Colore: BLACK

Cavità: 2WY

Cablaggio: ENGINE COMPARTMENT HARNESS

Descrizione: Sensore-ABS-Anteriore-Lato destro

Ubicazione: Dietro il rivestimento del passaruota anteriore destro

Qualifier:

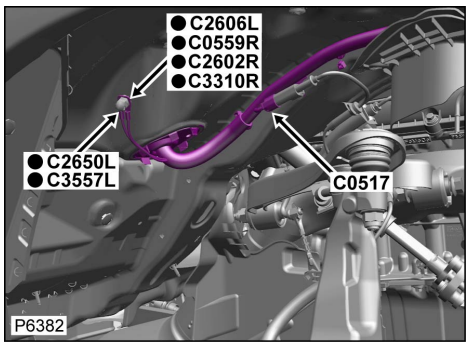

Tabella cavi e informazioni sul kit di manutenzione

CAV	CSA	COL	CCT	DESTN	Cavo precablato	Estrattore	Crimpatrice	Pinza spelafili	Manicotto termorestringente	Manicotto di identificazione	Giunzione
1	0.5D	Y	413L	C0506L	418-549-11	-	418-116A	418-117	418-104	418-112	418-107
1	0.5D	Y	413R	C0506R	418-549-11	-	418-116A	418-117	418-104	418-112	418-107
2	0.5D	UY	413L	C0506L	418-549-11	-	418-116A	418-117	418-104	418-112	418-107
2	0.5D	UY	413R	C0506R	418-549-11	-	418-116A	418-117	418-104	418-112	418-107

Cliccare qui per stampare

Connettore: C0518

NON RIPARABILE

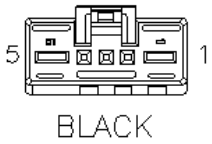

No. Parte: YPC901850

Colore: BLACK

Cavità: 5WY

Cablaggio: SEAT LINK HARNESS

Descrizione: Motorino-Sedile-Inclinazione schienale

Ubicazione: Sotto il rivestimento dello schienale del sedile anteriore

Qualifier:

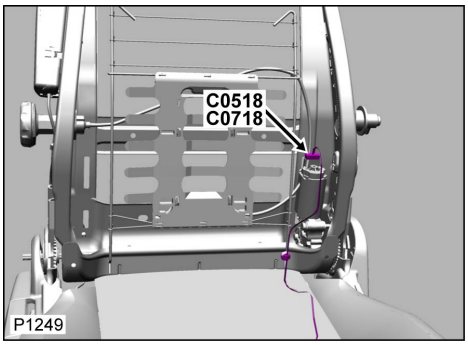

Tabella cavi e informazioni sul kit di manutenzione

CAV	CSA	COL	CCT	DESTN	Cavo precablato	Estrattore	Crimpatrice	Pinza spelafili	Manicotto termorestringente	Manicotto di identificazione	Giunzione
1	2.5D	K	494	C0775	418-549-17	-	418-116A	418-117	-	418-113	418-108
5	2.5D	N	494	C0775	418-549-17	-	418-116A	418-117	-	418-113	418-108

Connettore: C0518

NON RIPARABILE

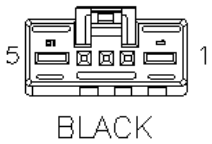

No. Parte: YPC901850

Colore: BLACK

Cavità: 5WY

Cablaggio: SEAT LINK HARNESS

Descrizione: Motorino-Sedile-Inclinazione schienale

Ubicazione: Sotto il rivestimento dello schienale del sedile anteriore

Qualifier:

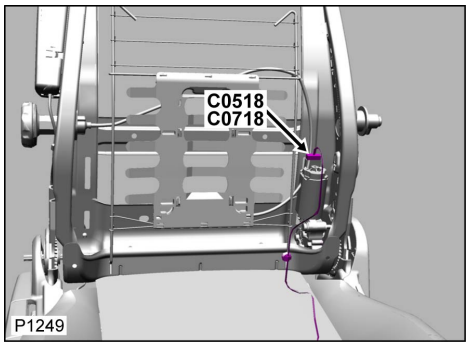

Tabella cavi e informazioni sul kit di manutenzione

CAV	CSA	COL	CCT	DESTN	Cavo precablato	Estrattore	Crimpatrice	Pinza spelafili	Manicotto termorestringente	Manicotto di identificazione	Giunzione
1	2.5D	K	494	C0775	418-549-17	-	418-116A	418-117	-	418-113	418-108
5	2.5D	N	494	C0775	418-549-17	-	418-116A	418-117	-	418-113	418-108

Cliccare qui per stampare

Connettore: C0518
NON RIPARABILE

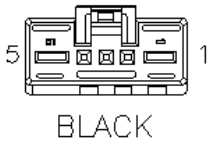

No. Parte: YPC901850
Colore: BLACK
Cavità: 5WY
Cablaggio: SEAT LINK HARNESS

Descrizione: Motorino-Sedile-Inclinazione schienale
Ubicazione: Sotto il rivestimento dello schienale del sedile anteriore
Qualifier:

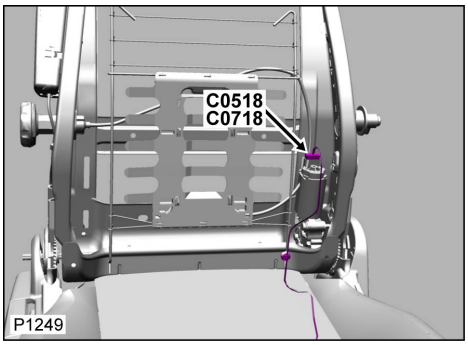

Tabella cavi e informazioni sul kit di manutenzione

CAV	CSA	COL	CCT	DESTN	Cavo precablato	Estrattore	Crimpatrice	Pinza spelafili	Manicotto termorestringente	Manicotto di identificazione	Giunzione
1	2.5D	K	494	C0775	418-549-17	-	418-116A	418-117	-	418-113	418-108
5	2.5D	N	494	C0775	418-549-17	-	418-116A	418-117	-	418-113	418-108

Connettore: C0518
NON RIPARABILE

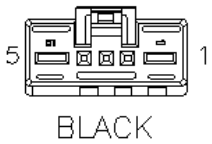

No. Parte: YPC901850
Colore: BLACK
Cavità: 5WY
Cablaggio: SEAT LINK HARNESS

Descrizione: Motorino-Sedile-Inclinazione schienale
Ubicazione: Sotto il rivestimento dello schienale del sedile anteriore
Qualifier:

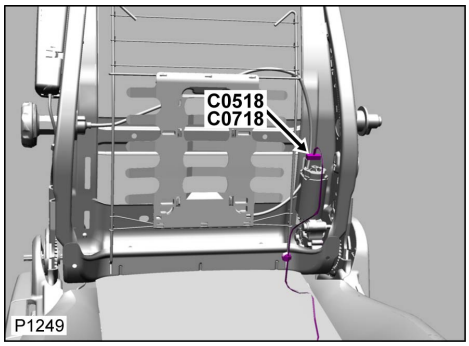

Tabella cavi e informazioni sul kit di manutenzione

CAV	CSA	COL	CCT	DESTN	Cavo precablato	Estrattore	Crimpatrice	Pinza spelafili	Manicotto termorestringente	Manicotto di identificazione	Giunzione
1	2.5D	K	494	C0775	418-549-17	-	418-116A	418-117	-	418-113	418-108
5	2.5D	N	494	C0775	418-549-17	-	418-116A	418-117	-	418-113	418-108

Cliccare qui per stampare

Connettore: C0520L

ALLOGGIAMENTO DEL CONNETTORE RIPARABILE



No. Parte: YPC500750

Colore: BLACK

Cavità: 2WY

Cablaggio: ENGINE COMPARTMENT HARNESS

Descrizione: Segnale acustico antifurto passivo

Ubicazione: Lato sinistro posteriore del vano motore

Qualifier:

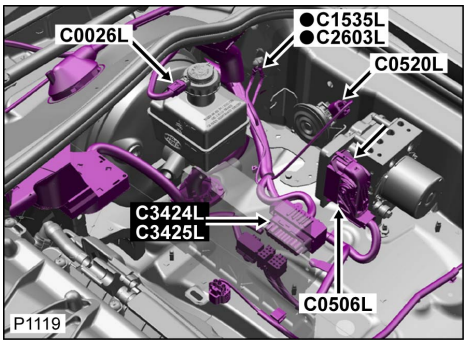

Tabella cavi e informazioni sul kit di manutenzione

CAV	CSA	COL	CCT	DESTN	Cavo precablato	Estrattore	Crimpatrice	Pinza spelafili	Manicotto termorestringente	Manicotto di identificazione	Giunzione
1	1.0D	OB	139L	C0583L	-	-	-	-	-	-	-
2	0.5D	B	139L	S/JOINT SJ171	418-411-09	-	418-116A	418-117	418-104	418-112	418-107

Connettore: C0520L

ALLOGGIAMENTO DEL CONNETTORE RIPARABILE



No. Parte: YPC500750

Colore: BLACK

Cavità: 2WY

Cablaggio: ENGINE COMPARTMENT HARNESS

Descrizione: Segnale acustico antifurto passivo

Ubicazione: Lato sinistro posteriore del vano motore

Qualifier:

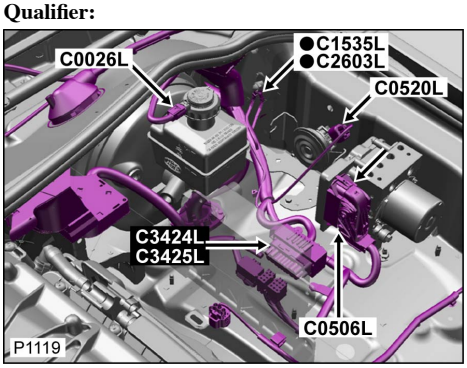

Tabella cavi e informazioni sul kit di manutenzione

CAV	CSA	COL	CCT	DESTN	Cavo precablato	Estrattore	Crimpatrice	Pinza spelafili	Manicotto termorestringente	Manicotto di identificazione	Giunzione
1	1.0D	OB	139L	C0583L	-	-	-	-	-	-	-
2	0.5D	B	139L	S/JOINT SJ171	418-411-09	-	418-116A	418-117	418-104	418-112	418-107

Cliccare qui per stampare

Connettore: C0520R

ALLOGGIAMENTO DEL CONNETTORE RIPARABILE



No. Parte: YPC500750

Colore: BLACK

Cavità: 2WY

Cablaggio: ENGINE COMPARTMENT HARNESS

Descrizione: Segnale acustico antifurto passivo

Ubicazione: Lato destro posteriore del vano motore

Qualifier:

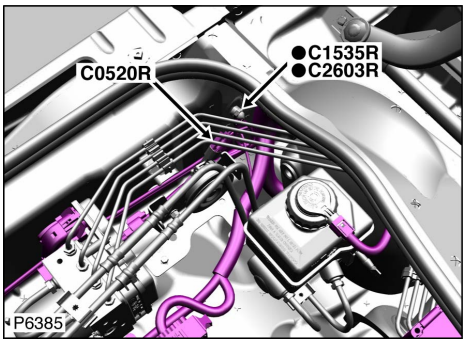

Tabella cavi e informazioni sul kit di manutenzione

CAV	CSA	COL	CCT	DESTN	Cavo precablato	Estrattore	Crimpatrice	Pinza spelafili	Manicotto termorestringente	Manicotto di identificazione	Giunzione
1	1.0D	OB	200R	C0583R	-	-	-	-	-	-	-
2	0.5D	B	200R	S/JOINT SJ173	418-411-09	-	418-116A	418-117	418-104	418-112	418-107

Connettore: C0520R

ALLOGGIAMENTO DEL CONNETTORE RIPARABILE



No. Parte: YPC500750

Colore: BLACK

Cavità: 2WY

Cablaggio: ENGINE COMPARTMENT HARNESS

Descrizione: Segnale acustico antifurto passivo

Ubicazione: Lato destro posteriore del vano motore

Qualifier:

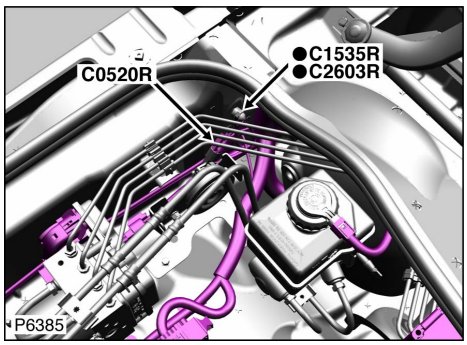

Tabella cavi e informazioni sul kit di manutenzione

CAV	CSA	COL	CCT	DESTN	Cavo precablato	Estrattore	Crimpatrice	Pinza spelafili	Manicotto termorestringente	Manicotto di identificazione	Giunzione
1	1.0D	OB	200R	C0583R	-	-	-	-	-	-	-
2	0.5D	B	200R	S/JOINT SJ173	418-411-09	-	418-116A	418-117	418-104	418-112	418-107

Cliccare qui per stampare

Connettore: C0522H
NON RIPARABILE

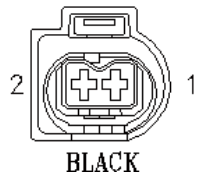

No. Parte: YPC908520
Colore: BLACK
Cavità: 2WY
Cablaggio: ENGINE DIESEL V6 EU4 HARNESS

Descrizione: Iniettore carburante-No.1 - DV6
Ubicazione: Sopra il motore - Lato sinistro
Qualifier:

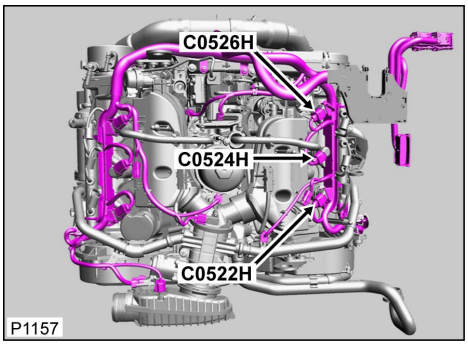

Tabella cavi e informazioni sul kit di manutenzione

CAV	CSA	COL	CCT	DESTN	Cavo precablato	Estrattore	Crimpatrice	Pinza spelafili	Manicotto termorestringente	Manicotto di identificazione	Giunzione
1	1.5	GY	729	C0411H	418-549-35	418-612	418-116A	418-117	418-104	418-113	418-108
2	1.5	BY	729	C0411H	418-549-35	418-612	418-116A	418-117	418-104	418-113	418-108

Connettore: C0522H
NON RIPARABILE

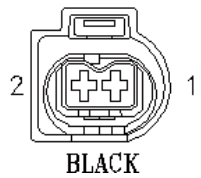

No. Parte: YPC908520
Colore: BLACK
Cavità: 2WY
Cablaggio: ENGINE DIESEL V6 EU4 HARNESS

Descrizione: Iniettore carburante-No.1 - DV6
Ubicazione: Sopra il motore - Lato sinistro
Qualifier:

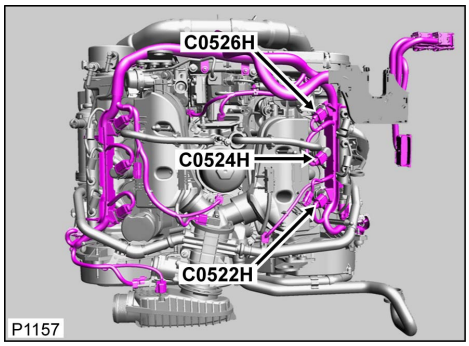

Tabella cavi e informazioni sul kit di manutenzione

CAV	CSA	COL	CCT	DESTN	Cavo precablato	Estrattore	Crimpatrice	Pinza spelafili	Manicotto termorestringente	Manicotto di identificazione	Giunzione
1	1.5	GY	729	C0411H	418-549-35	418-612	418-116A	418-117	418-104	418-113	418-108
2	1.5	BY	729	C0411H	418-549-35	418-612	418-116A	418-117	418-104	418-113	418-108

[Cliccare qui per stampare]

Connettore: C0522M

NON RIPARABILE

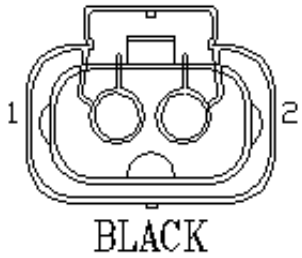

No. Parte: YPC913430

Colore: BLACK

Cavità: 2WY

Cablaggio: ENGINE DIESEL 3.0L HARNESS

Descrizione: Iniettore carburante-No.1 - DV6

Ubicazione: Sopra il motore - Lato destro

Qualifier:

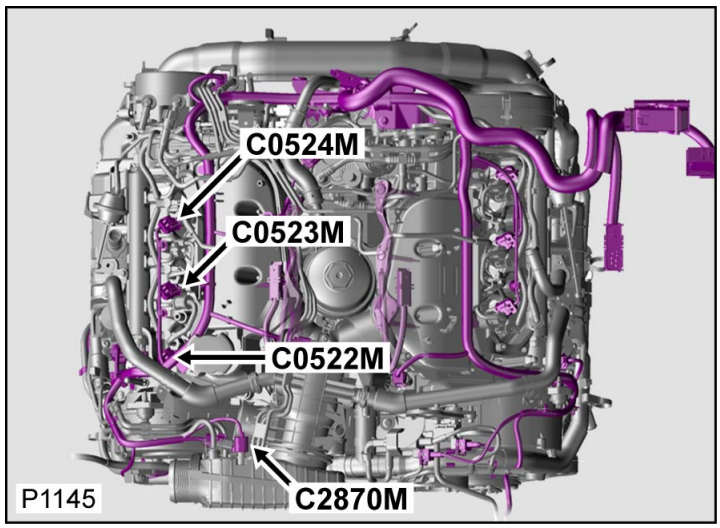

Tabella dei Cavi

CAV	CSA	COL	CCT	DESTN
1	1.0	YU	798	C0659M
2	1.0	GU	798	C0659M

Connettore: C0522M

NON RIPARABILE

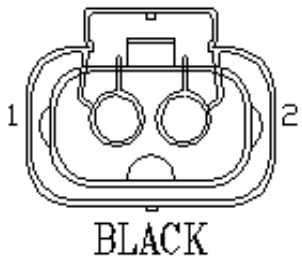

No. Parte: YPC913430

Colore: BLACK

Cavità: 2WY

Cablaggio: ENGINE DIESEL 3.0L HARNESS

Descrizione: Iniettore carburante-No.1 - DV6

Ubicazione: Sopra il motore - Lato destro

Qualifier:

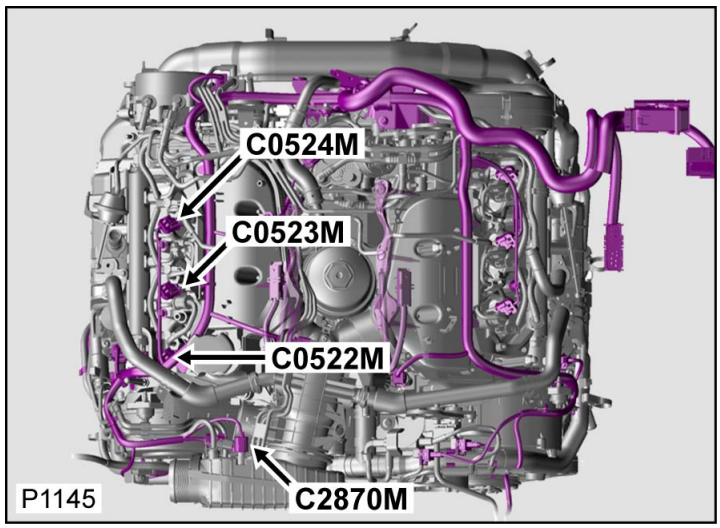

Tabella dei Cavi

CAV	CSA	COL	CCT	DESTN
1	1.0	YU	798	C0659M
2	1.0	GU	798	C0659M

Cliccare qui per stampare

Connettore: C0523H
NON RIPARABILE

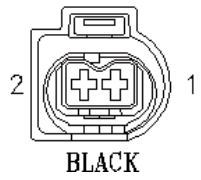

No. Parte: YPC908520
Colore: BLACK
Cavità: 2WY
Cablaggio: ENGINE DIESEL V6 EU4 HARNESS

Descrizione: Iniettore carburante-No.2 - DV6
Ubicazione: Sopra il motore - Lato destro
Qualifier:

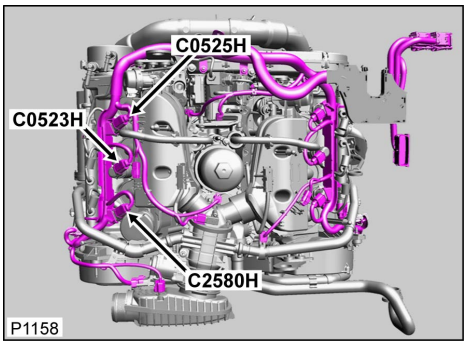

Tabella cavi e informazioni sul kit di manutenzione

CAV	CSA	COL	CCT	DESTN	Cavo precablato	Estrattore	Crimpatrice	Pinza spelafili	Manicotto termorestringente	Manicotto di identificazione	Giunzione
1	1.5	GU	729	C2518H	418-549-35	418-612	418-116A	418-117	418-104	418-113	418-108
2	1.5	BU	729	C2518H	418-549-35	418-612	418-116A	418-117	418-104	418-113	418-108

Connettore: C0523H
NON RIPARABILE

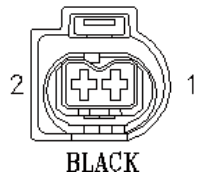

No. Parte: YPC908520
Colore: BLACK
Cavità: 2WY
Cablaggio: ENGINE DIESEL V6 EU4 HARNESS

Descrizione: Iniettore carburante-No.2 - DV6
Ubicazione: Sopra il motore - Lato destro
Qualifier:

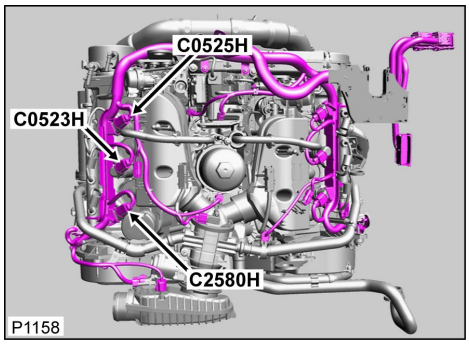

Tabella cavi e informazioni sul kit di manutenzione

CAV	CSA	COL	CCT	DESTN	Cavo precablato	Estrattore	Crimpatrice	Pinza spelafili	Manicotto termorestringente	Manicotto di identificazione	Giunzione
1	1.5	GU	729	C2518H	418-549-35	418-612	418-116A	418-117	418-104	418-113	418-108
2	1.5	BU	729	C2518H	418-549-35	418-612	418-116A	418-117	418-104	418-113	418-108

[Cliccare qui per stampare]

Connettore: C0523M

NON RIPARABILE

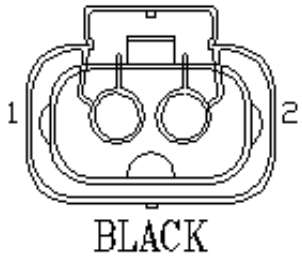

No. Parte: YPC913430

Colore: BLACK

Cavità: 2WY

Cablaggio: ENGINE DIESEL 3.0L HARNESS

Descrizione: Iniettore carburante-No.2 - DV6

Ubicazione: Sopra il motore - Lato destro

Qualifier:

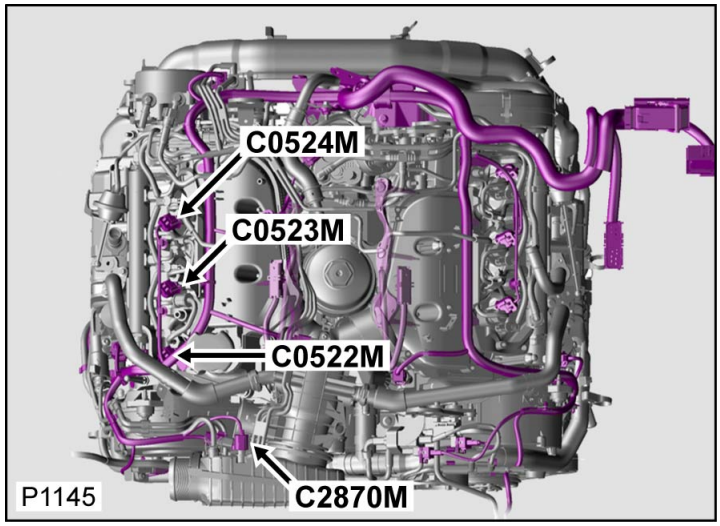

Tabella dei Cavi

CAV	CSA	COL	CCT	DESTN
1	1.0	UO	798	C0659M
2	1.0	SY	798	C0659M

Connettore: C0523M

NON RIPARABILE

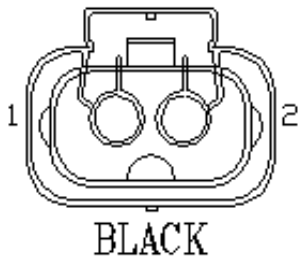

No. Parte: YPC913430

Colore: BLACK

Cavità: 2WY

Cablaggio: ENGINE DIESEL 3.0L HARNESS

Descrizione: Iniettore carburante-No.2 - DV6

Ubicazione: Sopra il motore - Lato destro

Qualifier:

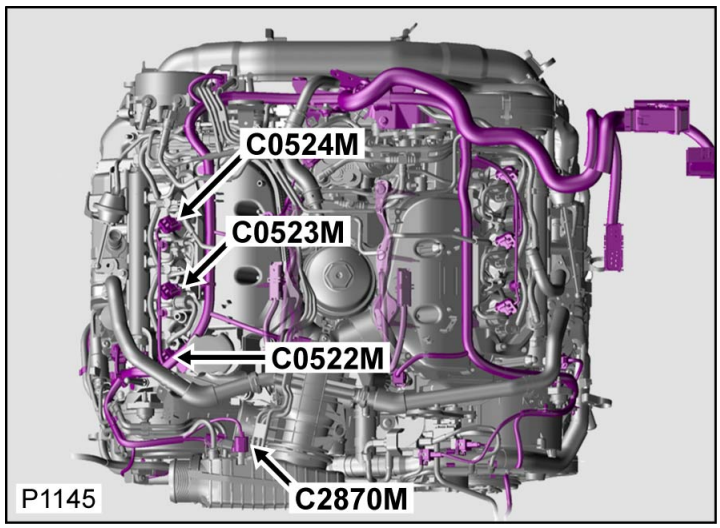

Tabella dei Cavi

CAV	CSA	COL	CCT	DESTN
1	1.0	UO	798	C0659M
2	1.0	SY	798	C0659M

Cliccare qui per stampare

Connettore: C0524H
NON RIPARABILE

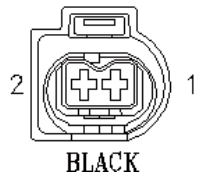

No. Parte: YPC908520
Colore: BLACK
Cavità: 2WY
Cablaggio: ENGINE DIESEL V6 EU4 HARNESS

Descrizione: Iniettore carburante-No.3 - DV6
Ubicazione: Sopra il motore - Lato sinistro
Qualifier:

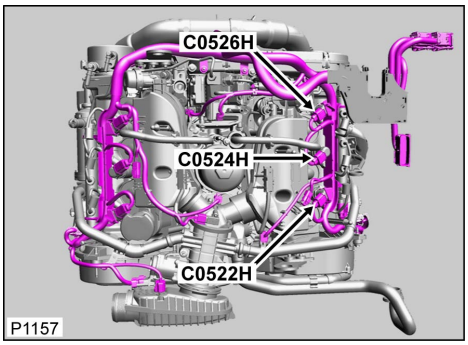

Tabella cavi e informazioni sul kit di manutenzione

CAV	CSA	COL	CCT	DESTN	Cavo precablato	Estrattore	Crimpatrice	Pinza spelafili	Manicotto termorestringente	Manicotto di identificazione	Giunzione
1	1.5	GR	729	C0411H	418-549-35	418-612	418-116A	418-117	418-104	418-113	418-108
2	1.5	BO	729	C0411H	418-549-35	418-612	418-116A	418-117	418-104	418-113	418-108

Connettore: C0524H
NON RIPARABILE

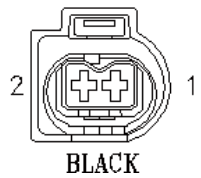

No. Parte: YPC908520
Colore: BLACK
Cavità: 2WY
Cablaggio: ENGINE DIESEL V6 EU4 HARNESS

Descrizione: Iniettore carburante-No.3 - DV6
Ubicazione: Sopra il motore - Lato sinistro
Qualifier:

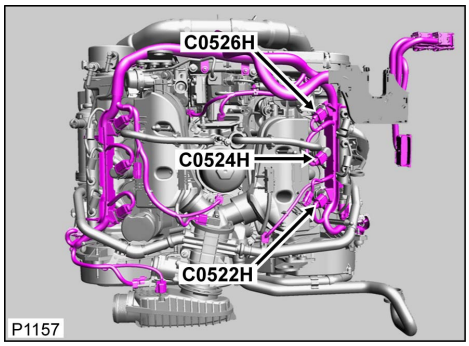

Tabella cavi e informazioni sul kit di manutenzione

CAV	CSA	COL	CCT	DESTN	Cavo precablato	Estrattore	Crimpatrice	Pinza spelafili	Manicotto termorestringente	Manicotto di identificazione	Giunzione
1	1.5	GR	729	C0411H	418-549-35	418-612	418-116A	418-117	418-104	418-113	418-108
2	1.5	BO	729	C0411H	418-549-35	418-612	418-116A	418-117	418-104	418-113	418-108

[Cliccare qui per stampare]

Connettore: C0524M

NON RIPARABILE

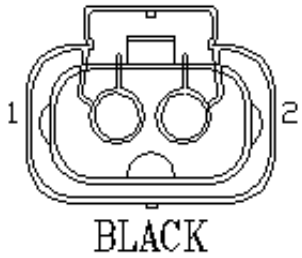

No. Parte: YPC913430

Colore: BLACK

Cavità: 2WY

Cablaggio: ENGINE DIESEL 3.0L HARNESS

Descrizione: Iniettore carburante-No.3 - DV6

Ubicazione: Sopra il motore - Lato destro

Qualifier:

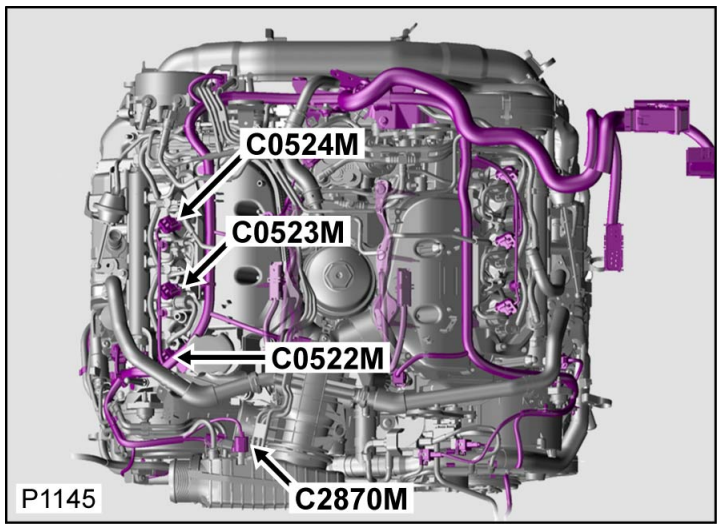

Tabella dei Cavi

CAV	CSA	COL	CCT	DESTN
1	1.0	GP	798	C0659M
2	1.0	PS	798	C0659M

Connettore: C0524M

NON RIPARABILE

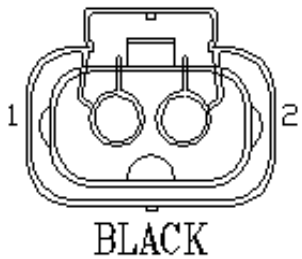

No. Parte: YPC913430

Colore: BLACK

Cavità: 2WY

Cablaggio: ENGINE DIESEL 3.0L HARNESS

Descrizione: Iniettore carburante-No.3 - DV6

Ubicazione: Sopra il motore - Lato destro

Qualifier:

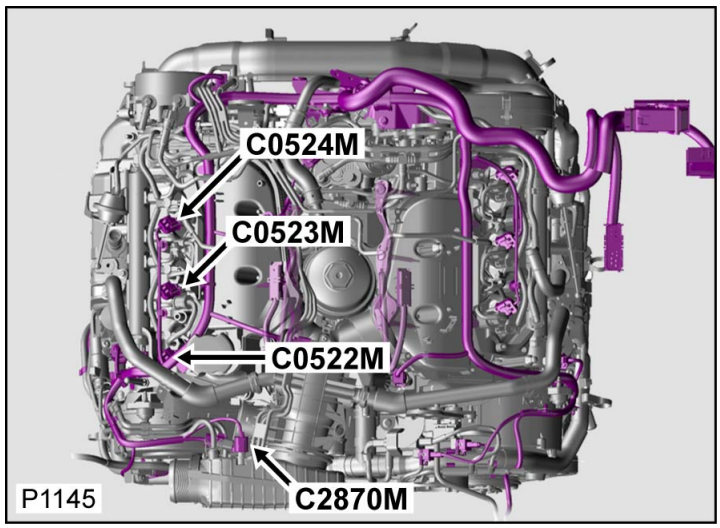

Tabella dei Cavi

CAV	CSA	COL	CCT	DESTN
1	1.0	GP	798	C0659M
2	1.0	PS	798	C0659M

Cliccare qui per stampare

Connettore: C0525H
NON RIPARABILE

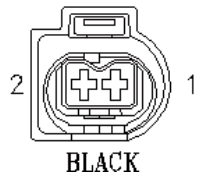

No. Parte: YPC908520
Colore: BLACK
Cavità: 2WY
Cablaggio: ENGINE DIESEL V6 EU4 HARNESS

Descrizione: Iniettore carburante-No.4 - DV6
Ubicazione: Sopra il motore - Lato destro
Qualifier:

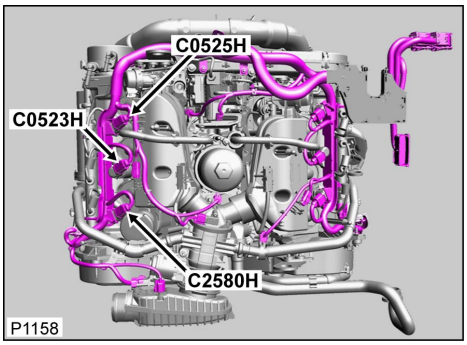

Tabella cavi e informazioni sul kit di manutenzione

CAV	CSA	COL	CCT	DESTN	Cavo precablato	Estrattore	Crimpatrice	Pinza spelafili	Manicotto termorestringente	Manicotto di identificazione	Giunzione
1	1.5	GB	729	C2518H	418-549-35	418-612	418-116A	418-117	418-104	418-113	418-108
2	1.5	BG	729	C2518H	418-549-35	418-612	418-116A	418-117	418-104	418-113	418-108

Connettore: C0525H
NON RIPARABILE

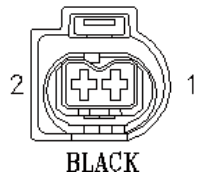

No. Parte: YPC908520
Colore: BLACK
Cavità: 2WY
Cablaggio: ENGINE DIESEL V6 EU4 HARNESS

Descrizione: Iniettore carburante-No.4 - DV6
Ubicazione: Sopra il motore - Lato destro
Qualifier:

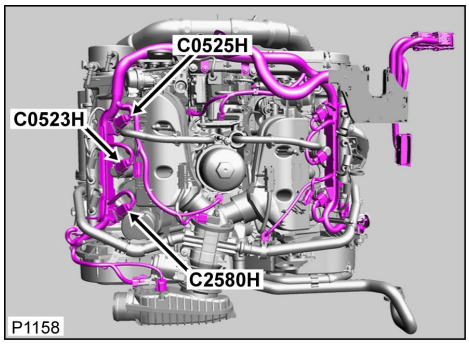

Tabella cavi e informazioni sul kit di manutenzione

CAV	CSA	COL	CCT	DESTN	Cavo precablato	Estrattore	Crimpatrice	Pinza spelafili	Manicotto termorestringente	Manicotto di identificazione	Giunzione
1	1.5	GB	729	C2518H	418-549-35	418-612	418-116A	418-117	418-104	418-113	418-108
2	1.5	BG	729	C2518H	418-549-35	418-612	418-116A	418-117	418-104	418-113	418-108

[Cliccare qui per stampare]

Connettore: C0525M

NON RIPARABILE

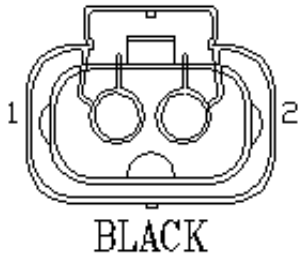

No. Parte: YPC913430

Colore: BLACK

Cavità: 2WY

Cablaggio: ENGINE DIESEL 3.0L HARNESS

Descrizione: Iniettore carburante-No.4 - DV6

Ubicazione: Sopra il motore - Lato sinistro

Qualifier:

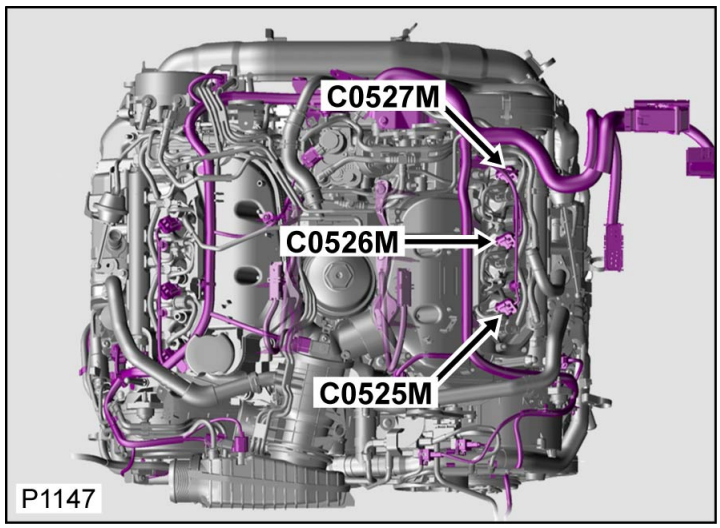

Tabella dei Cavi

CAV	CSA	COL	CCT	DESTN
1	1.0	WG	798	C0659M
2	1.0	N	798	C0659M

Connettore: C0525M

NON RIPARABILE

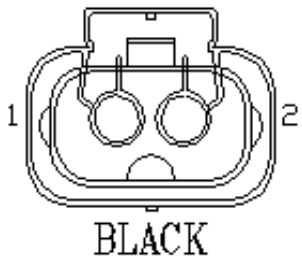

No. Parte: YPC913430

Colore: BLACK

Cavità: 2WY

Cablaggio: ENGINE DIESEL 3.0L HARNESS

Descrizione: Iniettore carburante-No.4 - DV6

Ubicazione: Sopra il motore - Lato sinistro

Qualifier:

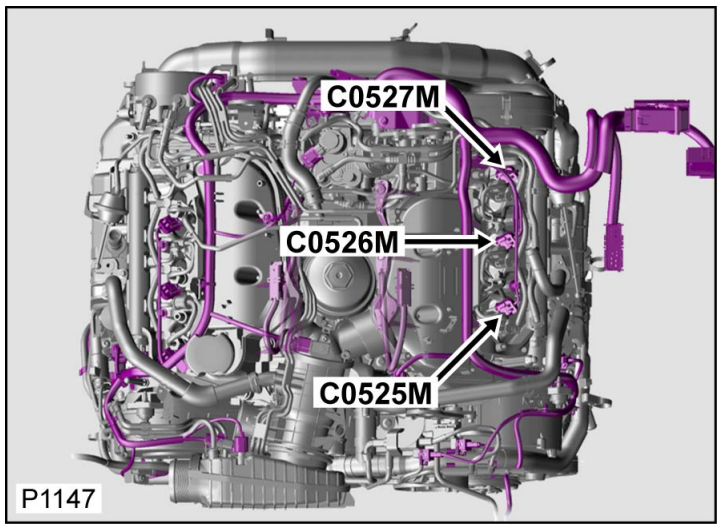

Tabella dei Cavi

CAV	CSA	COL	CCT	DESTN
1	1.0	WG	798	C0659M
2	1.0	N	798	C0659M

Cliccare qui per stampare

Connettore: C0526H
NON RIPARABILE

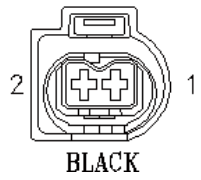

No. Parte: YPC908520
Colore: BLACK
Cavità: 2WY
Cablaggio: ENGINE DIESEL V6 EU4 HARNESS

Descrizione: Iniettore carburante-No.5 - DV6
Ubicazione: Sopra il motore - Lato sinistro
Qualifier:

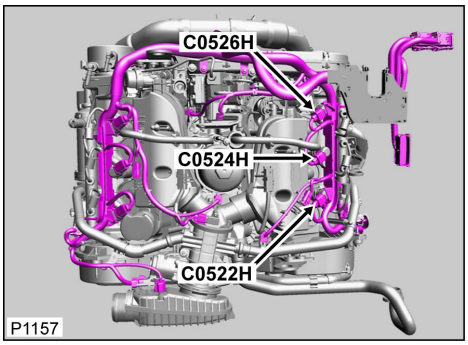

Tabella cavi e informazioni sul kit di manutenzione

CAV	CSA	COL	CCT	DESTN	Cavo precablato	Estrattore	Crimpatrice	Pinza spelafili	Manicotto termorestringente	Manicotto di identificazione	Giunzione
1	1.5	GO	729	C0411H	418-549-35	418-612	418-116A	418-117	418-104	418-113	418-108
2	1.5	BR	729	C0411H	418-549-35	418-612	418-116A	418-117	418-104	418-113	418-108

Connettore: C0526H
NON RIPARABILE

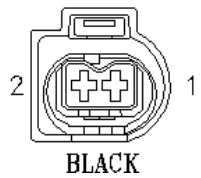

No. Parte: YPC908520
Colore: BLACK
Cavità: 2WY
Cablaggio: ENGINE DIESEL V6 EU4 HARNESS

Descrizione: Iniettore carburante-No.5 - DV6
Ubicazione: Sopra il motore - Lato sinistro
Qualifier:

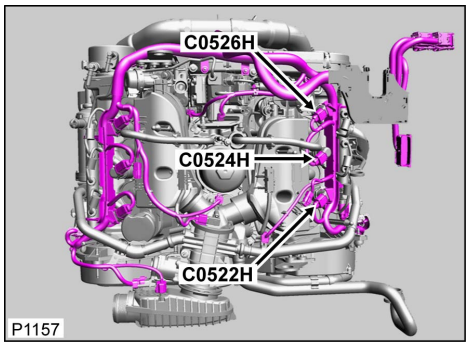

Tabella cavi e informazioni sul kit di manutenzione

CAV	CSA	COL	CCT	DESTN	Cavo precablato	Estrattore	Crimpatrice	Pinza spelafili	Manicotto termorestringente	Manicotto di identificazione	Giunzione
1	1.5	GO	729	C0411H	418-549-35	418-612	418-116A	418-117	418-104	418-113	418-108
2	1.5	BR	729	C0411H	418-549-35	418-612	418-116A	418-117	418-104	418-113	418-108

[Cliccare qui per stampare]

Connettore: C0526M

NON RIPARABILE

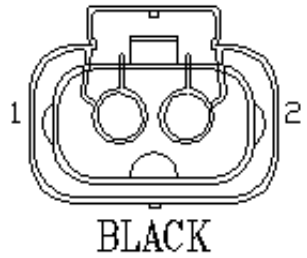

No. Parte: YPC913430

Colore: BLACK

Cavità: 2WY

Cablaggio: ENGINE DIESEL 3.0L HARNESS

Descrizione: Iniettore carburante-No.5 - DV6

Ubicazione: Sopra il motore - Lato sinistro

Qualifier:

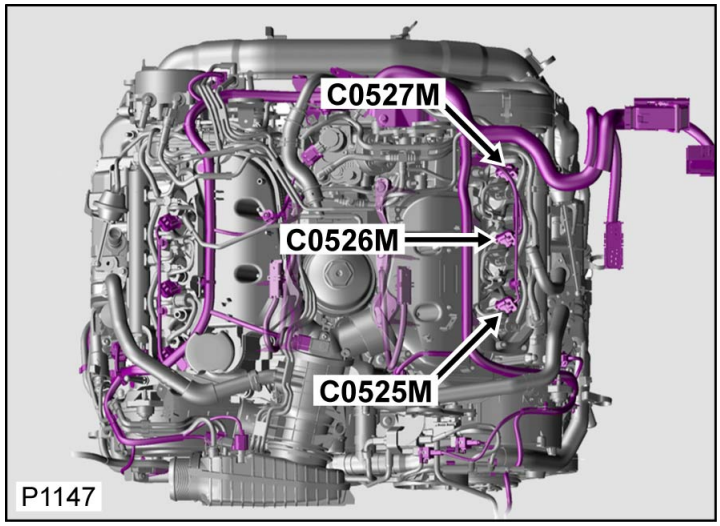

Tabella dei Cavi

CAV	CSA	COL	CCT	DESTN
1	1.0	NP	798	C0659M
2	1.0	GW	798	C0659M

Connettore: C0526M

NON RIPARABILE

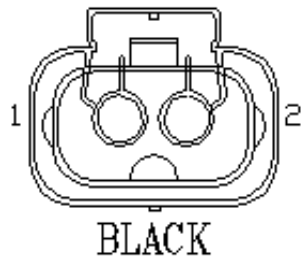

No. Parte: YPC913430

Colore: BLACK

Cavità: 2WY

Cablaggio: ENGINE DIESEL 3.0L HARNESS

Descrizione: Iniettore carburante-No.5 - DV6

Ubicazione: Sopra il motore - Lato sinistro

Qualifier:

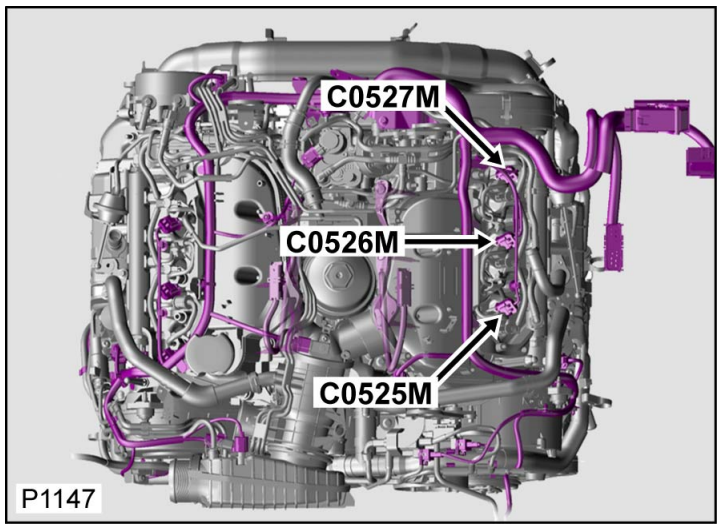

Tabella dei Cavi

CAV	CSA	COL	CCT	DESTN
1	1.0	NP	798	C0659M
2	1.0	GW	798	C0659M

[Cliccare qui per stampare]

Connettore: C0527M

NON RIPARABILE

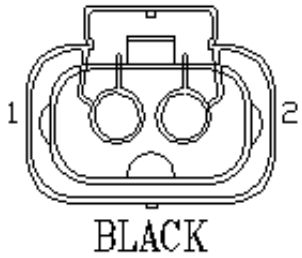

No. Parte: YPC913430

Colore: BLACK

Cavità: 2WY

Cablaggio: ENGINE DIESEL 3.0L HARNESS

Descrizione: Iniettore-N. 6 - DV6

Ubicazione: Sopra il motore - Lato sinistro

Qualifier:

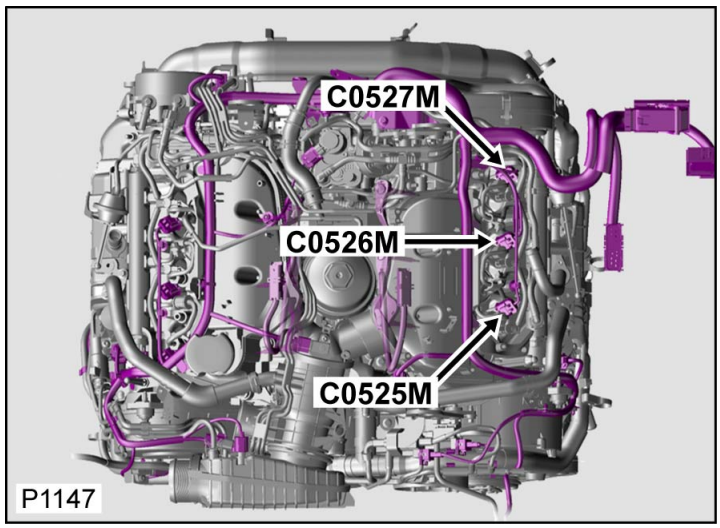

Tabella dei Cavi

CAV	CSA	COL	CCT	DESTN
1	1.0	UW	798	C0659M
2	1.0	SN	798	C0659M

Connettore: C0527M

NON RIPARABILE

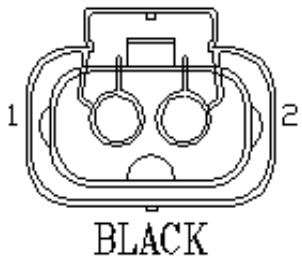

No. Parte: YPC913430

Colore: BLACK

Cavità: 2WY

Cablaggio: ENGINE DIESEL 3.0L HARNESS

Descrizione: Iniettore-N. 6 - DV6

Ubicazione: Sopra il motore - Lato sinistro

Qualifier:

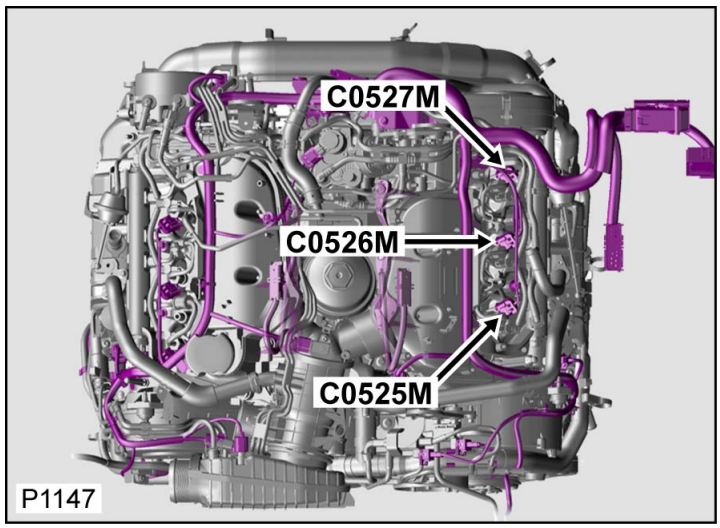

Tabella dei Cavi

CAV	CSA	COL	CCT	DESTN
1	1.0	UW	798	C0659M
2	1.0	SN	798	C0659M

Cliccare qui per stampare

Connettore: C0530
NON RIPARABILE

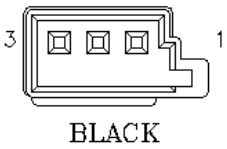

No. Parte: YPC800860
Colore: BLACK
Cavità: 3WY
Cablaggio: DOORS FRONT HARNESS

Descrizione: Altoparlante-gamma alta-Portiera anteriore
Ubicazione: Portiera anteriore
Qualifier:

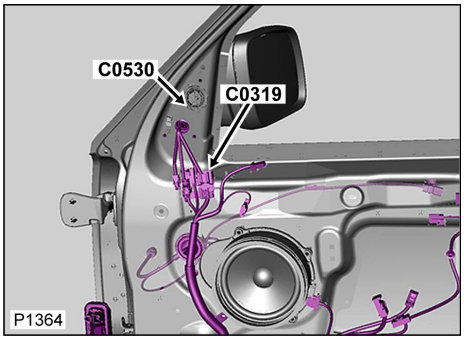

Tabella cavi e informazioni sul kit di manutenzione

CAV	CSA	COL	CCT	DESTN	Cavo precablato	Estrattore	Crimpatrice	Pinza spelafili	Manicotto termorestringente	Manicotto di identificazione	Giunzione
1	0.75D	G	499	S/JOINT SJ217	418-549-15	418-595 418-616	418-116A	418-117	-	418-112	418-107
3	0.75D	GW	499	S/JOINT SJ218	418-549-15	418-595 418-616	418-116A	418-117	-	418-112	418-107

Connettore: C0530
NON RIPARABILE

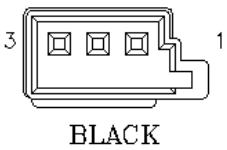

No. Parte: YPC800860
Colore: BLACK
Cavità: 3WY
Cablaggio: DOORS FRONT HARNESS

Descrizione: Altoparlante-gamma alta-Portiera anteriore
Ubicazione: Portiera anteriore
Qualifier:

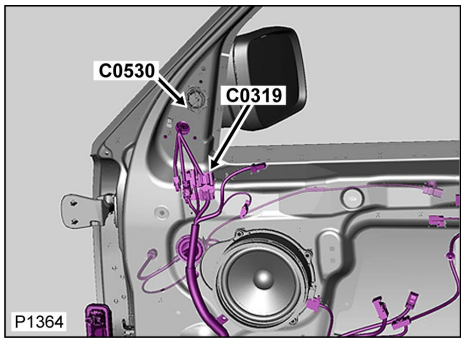

Tabella cavi e informazioni sul kit di manutenzione

CAV	CSA	COL	CCT	DESTN	Cavo precablato	Estrattore	Crimpatrice	Pinza spelafili	Manicotto termorestringente	Manicotto di identificazione	Giunzione
1	0.75D	G	499	S/JOINT SJ217	418-549-15	418-595 418-616	418-116A	418-117	-	418-112	418-107
3	0.75D	GW	499	S/JOINT SJ218	418-549-15	418-595 418-616	418-116A	418-117	-	418-112	418-107

[Cliccare qui per stampare]

Connettore: C0556L

NON RIPARABILE

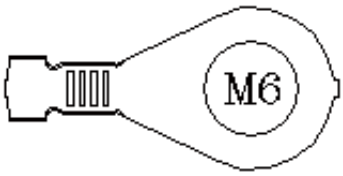

No. Parte: YPG101120

Colore: TIN PLATED

Cavità: 1WY

Cablaggio: CABIN HARNESS

Descrizione: Massa

Ubicazione: Base del montante 'A' lato sinistro

Qualifier: Condizione guida sinistra mostrata

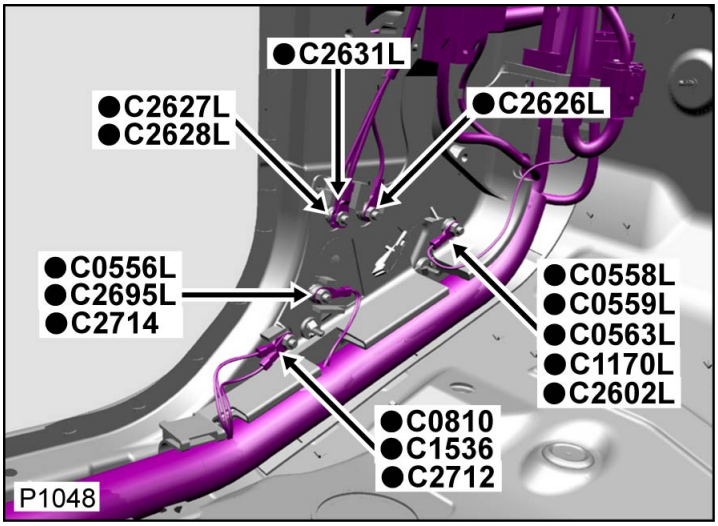

Tabella dei Cavi

CAV	CSA	COL	CCT	DESTN
1	0.5D	B	139L	C0396

Connettore: C0556L

NON RIPARABILE

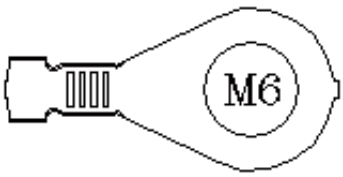

No. Parte: YPG101120

Colore: TIN PLATED

Cavità: 1WY

Cablaggio: CABIN HARNESS

Descrizione: Massa

Ubicazione: Base del montante 'A' lato sinistro

Qualifier: Condizione guida sinistra mostrata

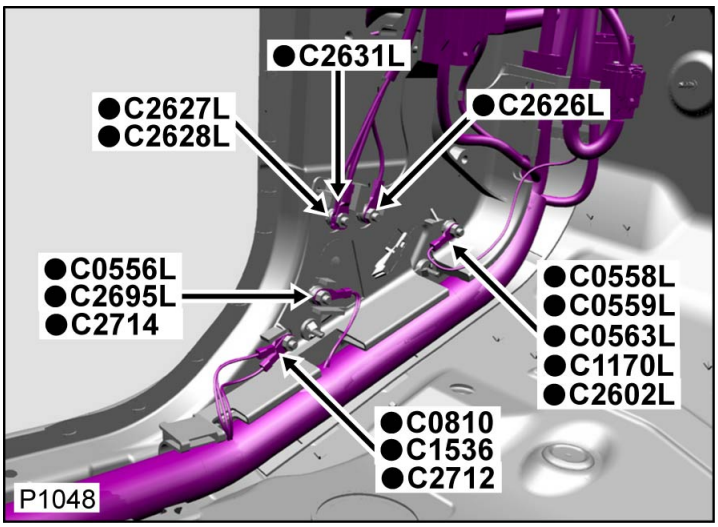

Tabella dei Cavi

CAV	CSA	COL	CCT	DESTN
1	0.5D	B	139L	C0396

[Cliccare qui per stampare]

Connettore: C0557

NON RIPARABILE

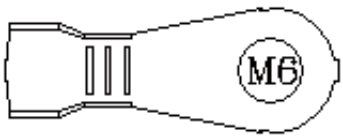

No. Parte: YPG801380

Colore: TIN PLATED

Cavità: 1WY

Cablaggio: CABIN HARNESS

Descrizione: Massa

Ubicazione: Base del montante 'A' lato destro

Qualifier: Condizione guida destra mostrata

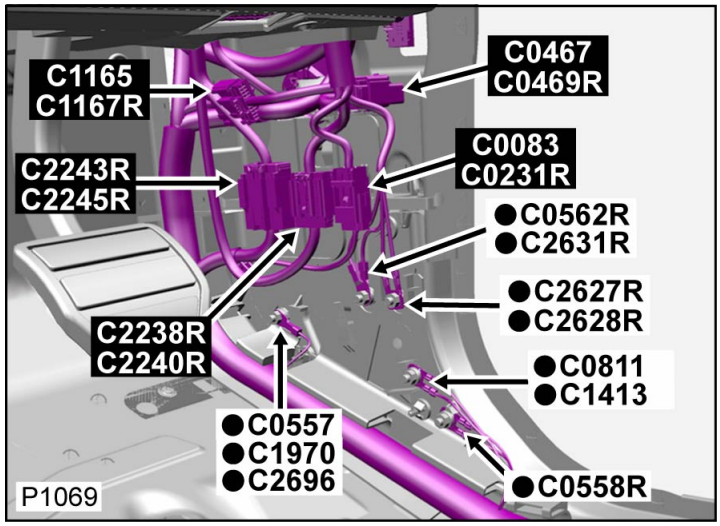

Tabella dei Cavi

CAV	CSA	COL	CCT	DESTN
1	2.5D	B	478	C2414
1	2.5D	B	321S	C2986S

Connettore: C0557

NON RIPARABILE

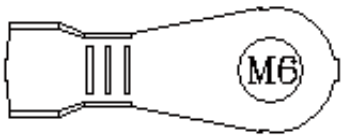

No. Parte: YPG801380

Colore: TIN PLATED

Cavità: 1WY

Cablaggio: CABIN HARNESS

Descrizione: Massa

Ubicazione: Base del montante 'A' lato destro

Qualifier: Condizione guida destra mostrata

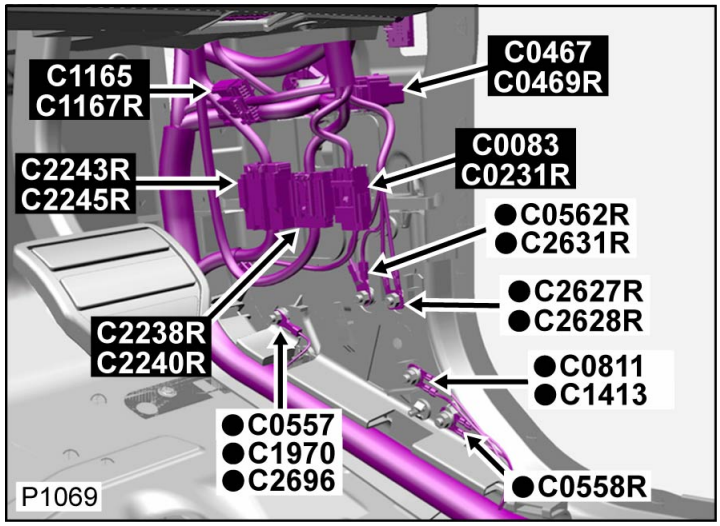

Tabella dei Cavi

CAV	CSA	COL	CCT	DESTN
1	2.5D	B	478	C2414
1	2.5D	B	321S	C2986S

[Cliccare qui per stampare]

Connettore: C0558L

NON RIPARABILE

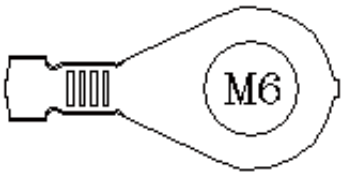

No. Parte: YPG101120

Colore: TIN PLATED

Cavità: 1WY

Cablaggio: ENGINE COMPARTMENT HARNESS

Descrizione: Massa

Ubicazione: Base del montante 'A' lato sinistro

Qualifier: Condizione guida sinistra mostrata

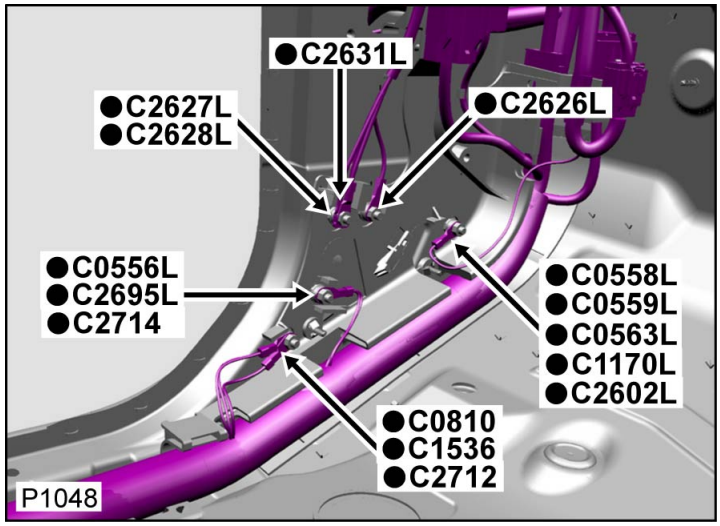

Tabella dei Cavi

CAV	CSA	COL	CCT	DESTN
1	0.75D	B	423L	C1656L

Connettore: C0558L

NON RIPARABILE

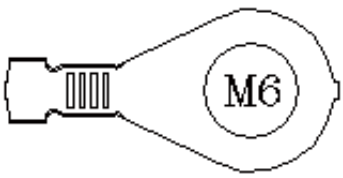

No. Parte: YPG101120

Colore: TIN PLATED

Cavità: 1WY

Cablaggio: ENGINE COMPARTMENT HARNESS

Descrizione: Massa

Ubicazione: Base del montante 'A' lato sinistro

Qualifier: Condizione guida sinistra mostrata

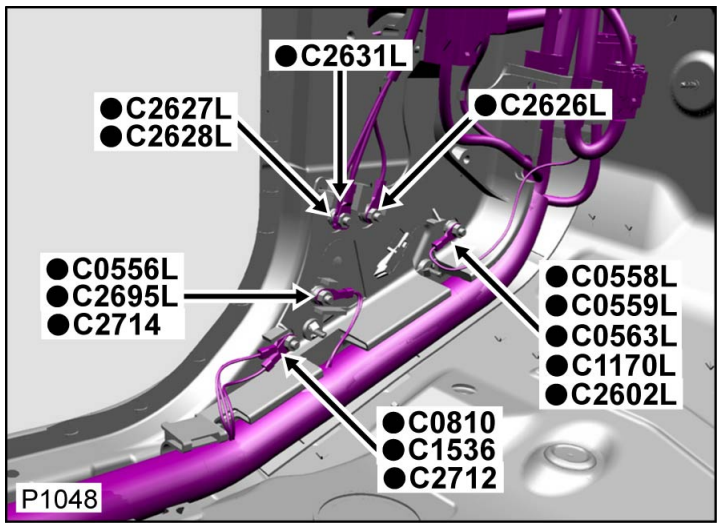

Tabella dei Cavi

CAV	CSA	COL	CCT	DESTN
1	0.75D	B	423L	C1656L

[Cliccare qui per stampare]

Connettore: C0558R

NON RIPARABILE

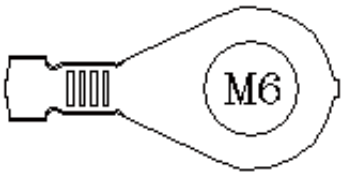

No. Parte: YPG101120

Colore: TIN PLATED

Cavità: 1WY

Cablaggio: CABIN HARNESS

Descrizione: Massa

Ubicazione: Base del montante 'A' lato destro

Qualifier: Condizione guida destra mostrata

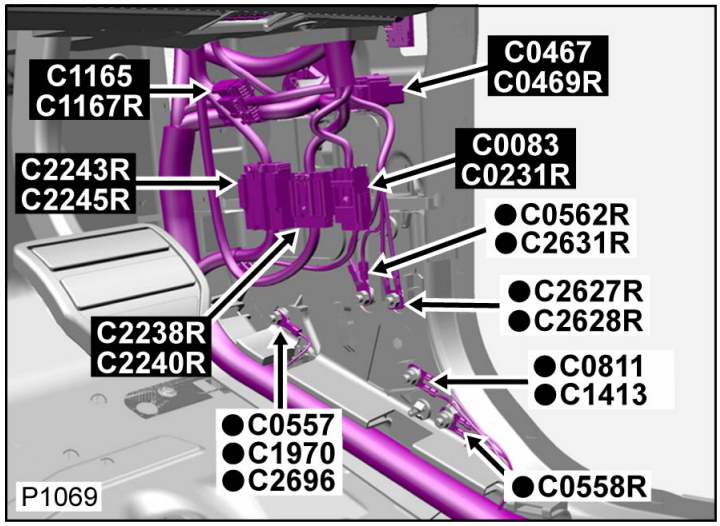

Tabella dei Cavi

CAV	CSA	COL	CCT	DESTN
1	0.5D	B	200R	C0398

Connettore: C0558R

NON RIPARABILE

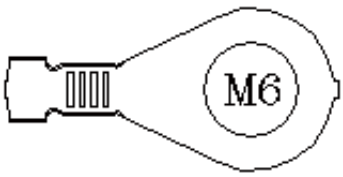

No. Parte: YPG101120

Colore: TIN PLATED

Cavità: 1WY

Cablaggio: CABIN HARNESS

Descrizione: Massa

Ubicazione: Base del montante 'A' lato destro

Qualifier: Condizione guida destra mostrata

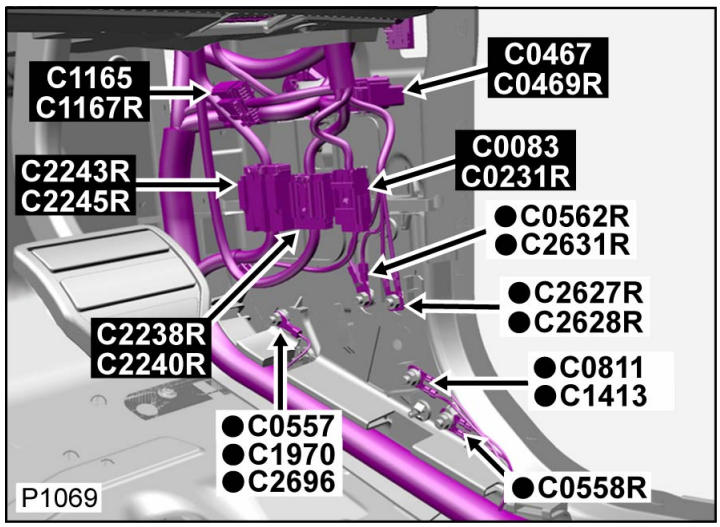

Tabella dei Cavi

CAV	CSA	COL	CCT	DESTN
1	0.5D	B	200R	C0398

[Cliccare qui per stampare]

Connettore: C0559L

NON RIPARABILE

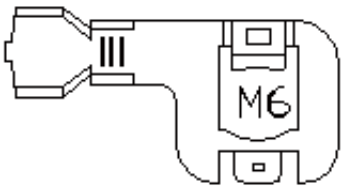

No. Parte: YPG900270

Colore: TIN PLATED

Cavità: 1WY

Cablaggio: ENGINE COMPARTMENT HARNESS

Descrizione: Massa

Ubicazione: Base del montante 'A' lato sinistro

Qualifier: Condizione guida sinistra mostrata

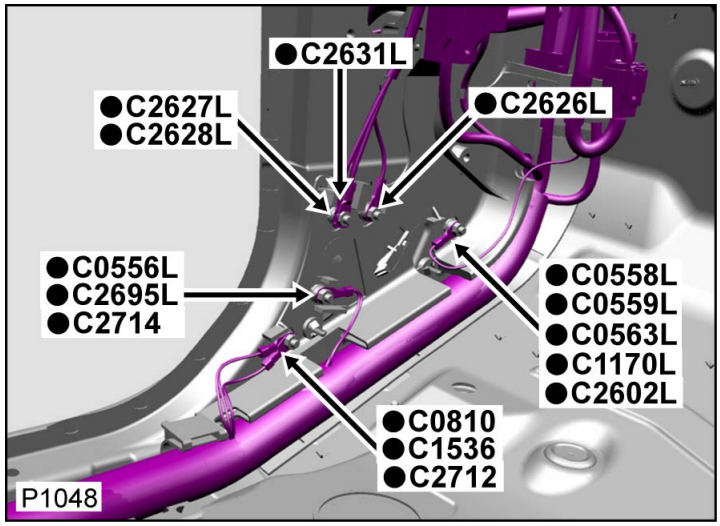

Tabella dei Cavi

CAV	CSA	COL	CCT	DESTN
1	0.75D	B	808L	C1656L

Connettore: C0559L

NON RIPARABILE

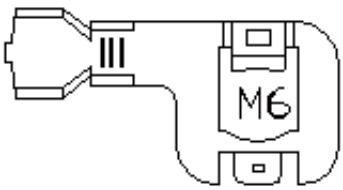

No. Parte: YPG900270

Colore: TIN PLATED

Cavità: 1WY

Cablaggio: ENGINE COMPARTMENT HARNESS

Descrizione: Massa

Ubicazione: Base del montante 'A' lato sinistro

Qualifier: Condizione guida sinistra mostrata

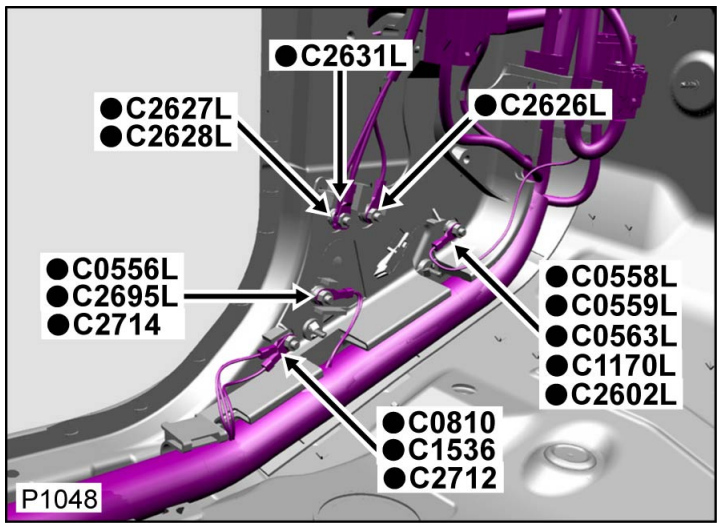

Tabella dei Cavi

CAV	CSA	COL	CCT	DESTN
1	0.75D	B	808L	C1656L

[Cliccare qui per stampare]

Connettore: C0559R

NON RIPARABILE

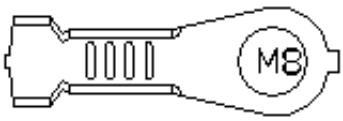

No. Parte: YPG101610

Colore: TIN PLATED

Cavità: 1WY

Cablaggio: ENGINE COMPARTMENT HARNESS

Descrizione: Massa

Ubicazione: Dietro il rivestimento del passaruota anteriore destro

Qualifier:

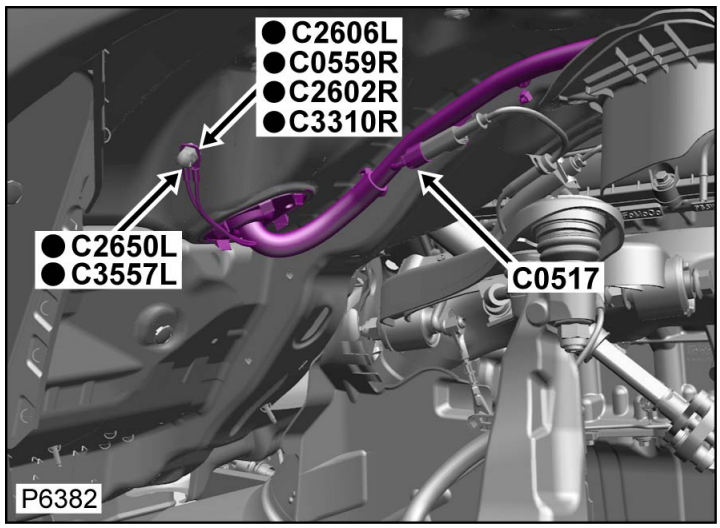

Tabella dei Cavi

CAV	CSA	COL	CCT	DESTN
1	1.5D	B	953R	C2188R
1	2.5D	B	953R	C2321R

Connettore: C0559R

NON RIPARABILE

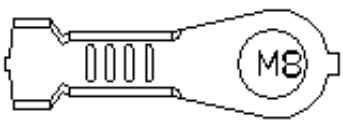

No. Parte: YPG101610

Colore: TIN PLATED

Cavità: 1WY

Cablaggio: ENGINE COMPARTMENT HARNESS

Descrizione: Massa

Ubicazione: Dietro il rivestimento del passaruota anteriore destro

Qualifier:

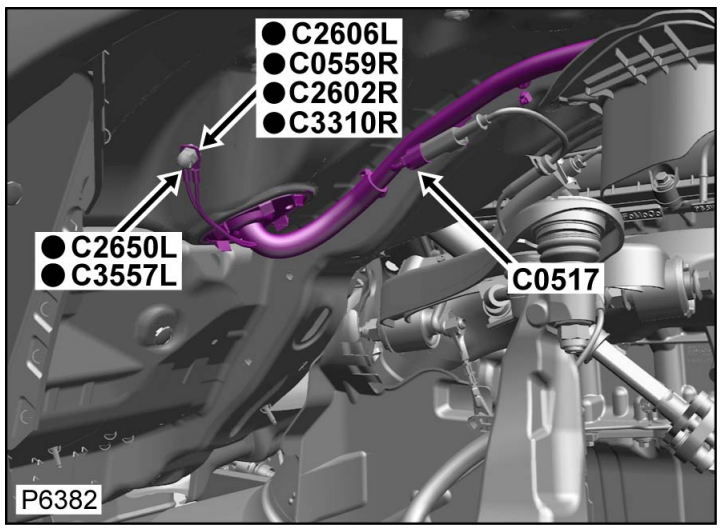

Tabella dei Cavi

CAV	CSA	COL	CCT	DESTN
1	1.5D	B	953R	C2188R
1	2.5D	B	953R	C2321R

[Cliccare qui per stampare]

Connettore: C0560L

NON RIPARABILE

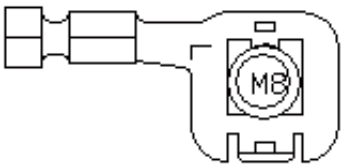

Descrizione: Massa

Ubicazione: Lato anteriore sinistro del vano motore

Qualifier:

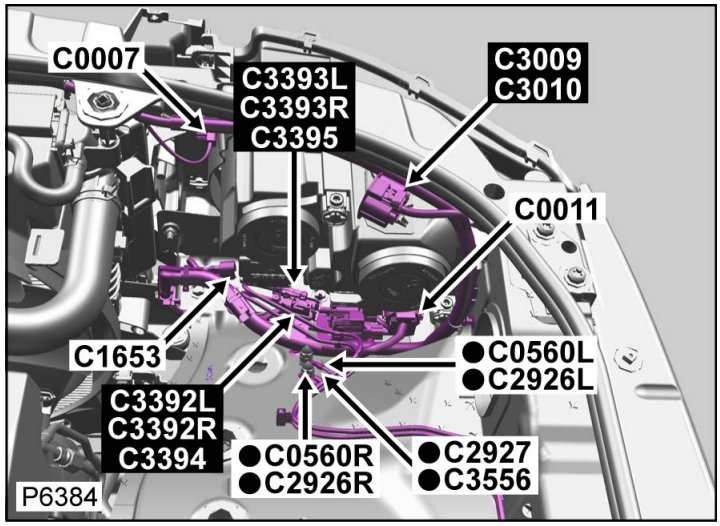

No. Parte: YPG900110

Colore: TIN PLATED

Cavità: 1WY

Cablaggio: ENGINE COMPARTMENT HARNESS

Tabella dei Cavi

CAV	CSA	COL	CCT	DESTN
1	4.0D	B	139L	S/JOINT SJ173

Connettore: C0560L

NON RIPARABILE

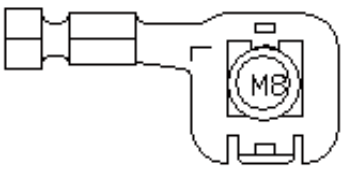

Descrizione: Massa

Ubicazione: Lato anteriore sinistro del vano motore

Qualifier:

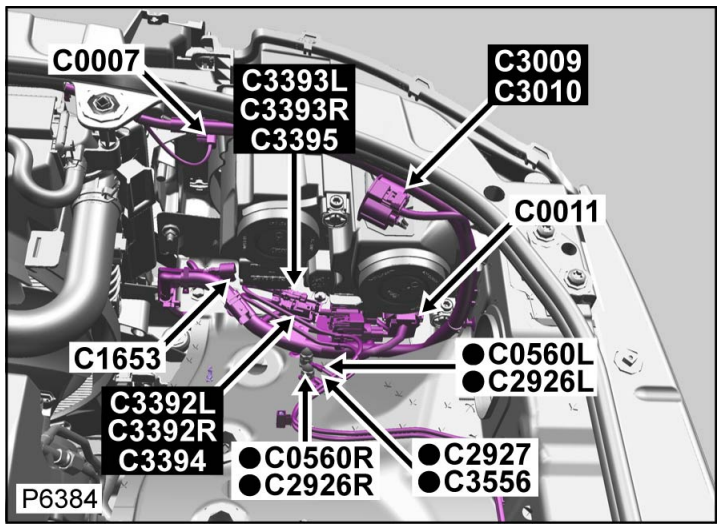

No. Parte: YPG900110

Colore: TIN PLATED

Cavità: 1WY

Cablaggio: ENGINE COMPARTMENT HARNESS

Tabella dei Cavi

CAV	CSA	COL	CCT	DESTN
1	4.0D	B	139L	S/JOINT SJ173

[Cliccare qui per stampare]

Connettore: C0560R

NON RIPARABILE

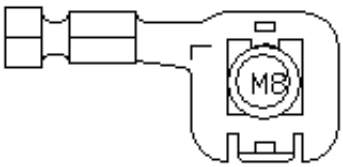

No. Parte: YPG900110

Colore: TIN PLATED

Cavità: 1WY

Cablaggio: ENGINE COMPARTMENT HARNESS

Descrizione: Massa

Ubicazione: Lato anteriore sinistro del vano motore

Qualifier:

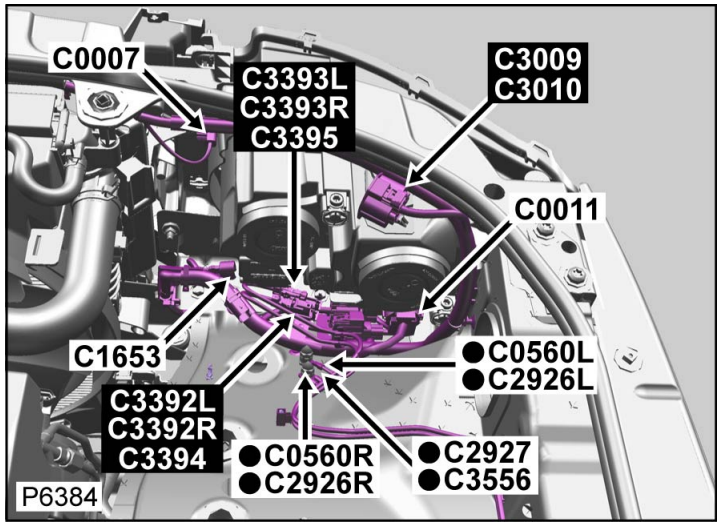

Tabella dei Cavi

CAV	CSA	COL	CCT	DESTN
1	4.0D	B	200R	S/JOINT SJ173

Connettore: C0560R

NON RIPARABILE

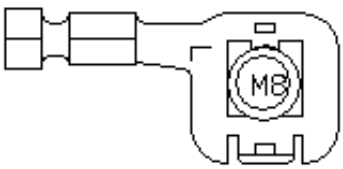

No. Parte: YPG900110

Colore: TIN PLATED

Cavità: 1WY

Cablaggio: ENGINE COMPARTMENT HARNESS

Descrizione: Massa

Ubicazione: Lato anteriore sinistro del vano motore

Qualifier:

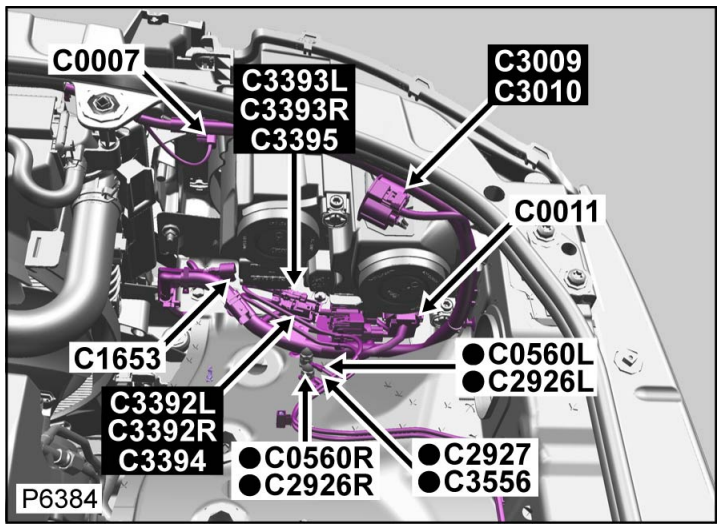

Tabella dei Cavi

CAV	CSA	COL	CCT	DESTN
1	4.0D	B	200R	S/JOINT SJ173

[Cliccare qui per stampare]

Connettore: C0561S

NON RIPARABILE

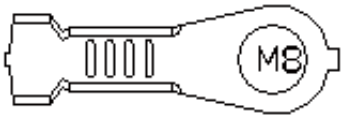

No. Parte: YPG101610

Colore: TIN PLATED

Cavità: 1WY

Cablaggio: CHASSIS HARNESS

Descrizione: Massa

Ubicazione: Dietro il rivestimento del passaruota anteriore sinistro

Qualifier:

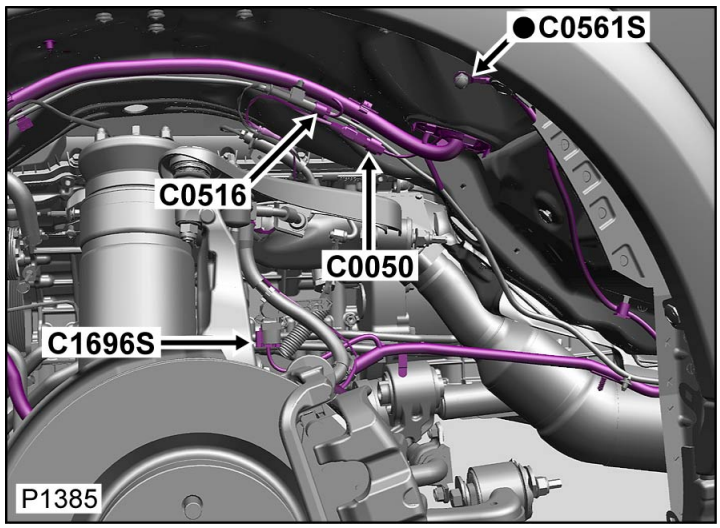

Tabella dei Cavi

CAV	CSA	COL	CCT	DESTN
1	6.0D	B	419S	C0780

Connettore: C0561S

NON RIPARABILE

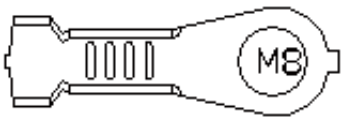

No. Parte: YPG101610

Colore: TIN PLATED

Cavità: 1WY

Cablaggio: CHASSIS HARNESS

Descrizione: Massa

Ubicazione: Dietro il rivestimento del passaruota anteriore sinistro

Qualifier:

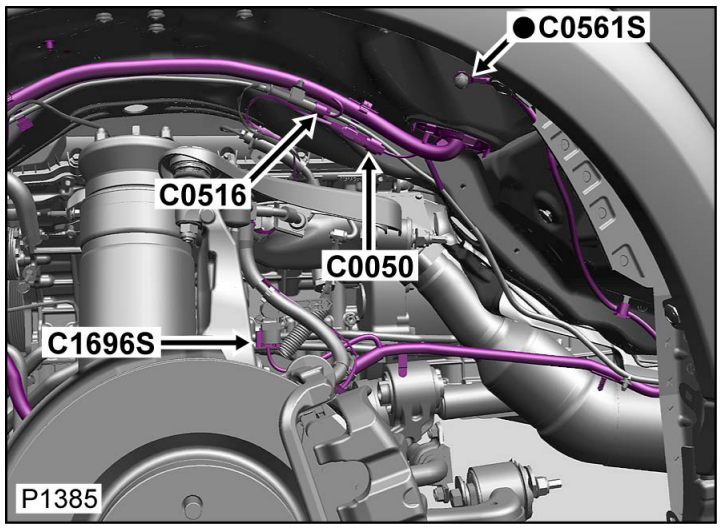

Tabella dei Cavi

CAV	CSA	COL	CCT	DESTN
1	6.0D	B	419S	C0780

[Cliccare qui per stampare]

Connettore: C0562R

NON RIPARABILE

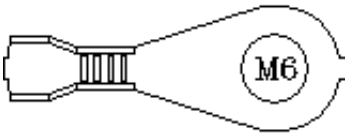

No. Parte: YPG800660

Colore: TIN PLATED

Cavità: 1WY

Cablaggio: FACIA COMPOSITE HARNESS

Descrizione: Massa

Ubicazione: Base del montante 'A' lato destro

Qualifier: Condizione guida destra mostrata

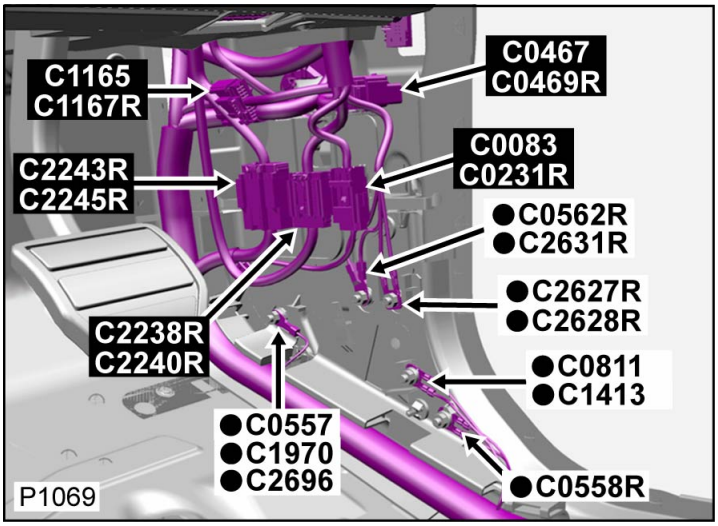

Tabella dei Cavi

CAV	CSA	COL	CCT	DESTN
1	0.5D	B	200R	C0230

Connettore: C0562R

NON RIPARABILE

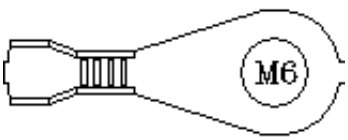

No. Parte: YPG800660

Colore: TIN PLATED

Cavità: 1WY

Cablaggio: FACIA COMPOSITE HARNESS

Descrizione: Massa

Ubicazione: Base del montante 'A' lato destro

Qualifier: Condizione guida destra mostrata

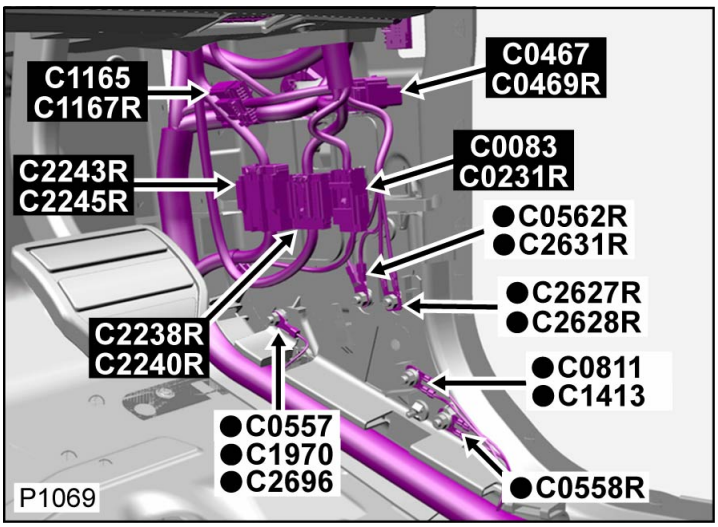

Tabella dei Cavi

CAV	CSA	COL	CCT	DESTN
1	0.5D	B	200R	C0230

[Cliccare qui per stampare]

Connettore: C0563L

NON RIPARABILE

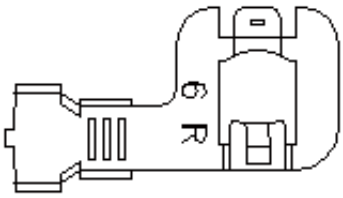

No. Parte: YPG800220

Colore: TIN PLATED

Cavità: 1WY

Cablaggio: ENGINE COMPARTMENT HARNESS

Descrizione: Massa

Ubicazione: Base del montante 'A' lato sinistro

Qualifier: Condizione guida sinistra mostrata

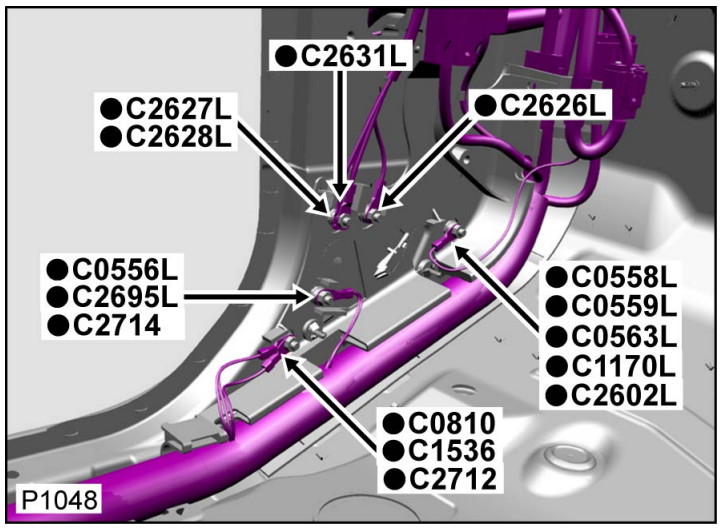

Tabella dei Cavi

CAV	CSA	COL	CCT	DESTN
1	2.5D	B	808L	C2321L
1	1.5D	B	319L	C2590

Connettore: C0563L

NON RIPARABILE

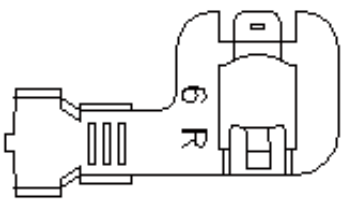

No. Parte: YPG800220

Colore: TIN PLATED

Cavità: 1WY

Cablaggio: ENGINE COMPARTMENT HARNESS

Descrizione: Massa

Ubicazione: Base del montante 'A' lato sinistro

Qualifier: Condizione guida sinistra mostrata

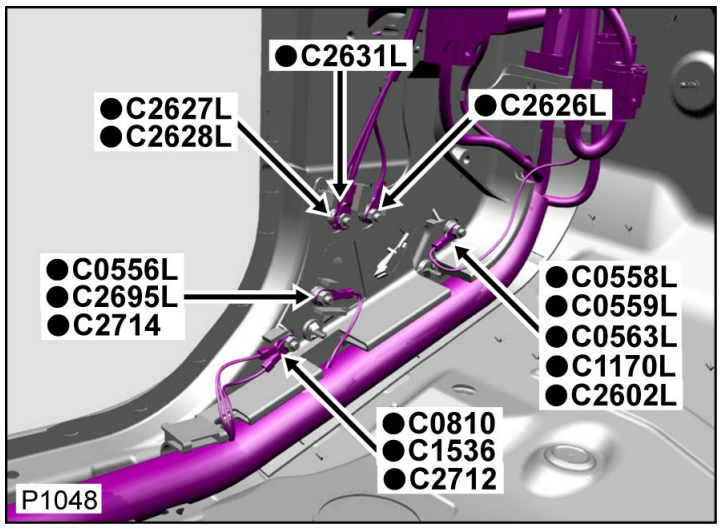

Tabella dei Cavi

CAV	CSA	COL	CCT	DESTN
1	2.5D	B	808L	C2321L
1	1.5D	B	319L	C2590

[Cliccare qui per stampare]

Connettore: C0564

NON RIPARABILE

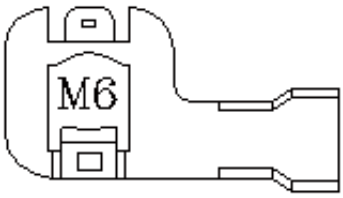

No. Parte: YPG900260

Colore: TIN PLATED

Cavità: 1WY

Cablaggio: ENGINE COMPARTMENT HARNESS

Descrizione: Massa

Ubicazione: Lato sinistro posteriore del vano motore

Qualifier:

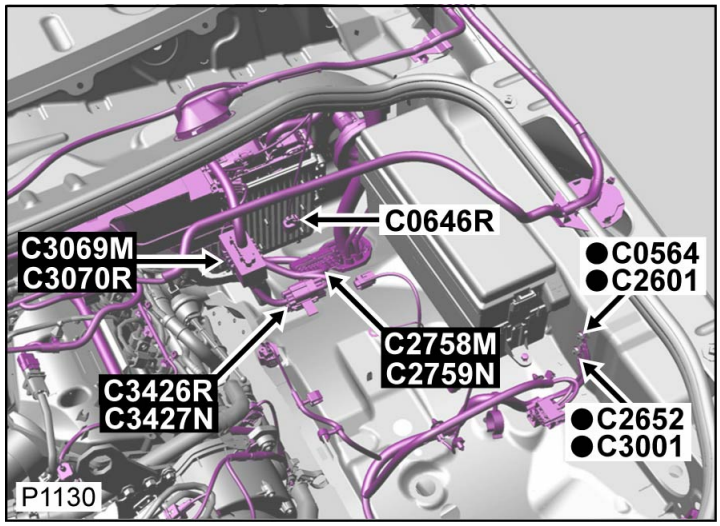

Tabella dei Cavi

CAV	CSA	COL	CCT	DESTN
1	2.5D	B	254	S/JOINT SJ879

Connettore: C0564

NON RIPARABILE

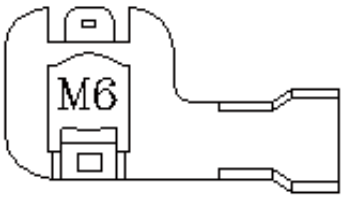

No. Parte: YPG900260

Colore: TIN PLATED

Cavità: 1WY

Cablaggio: ENGINE COMPARTMENT HARNESS

Descrizione: Massa

Ubicazione: Lato sinistro posteriore del vano motore

Qualifier:

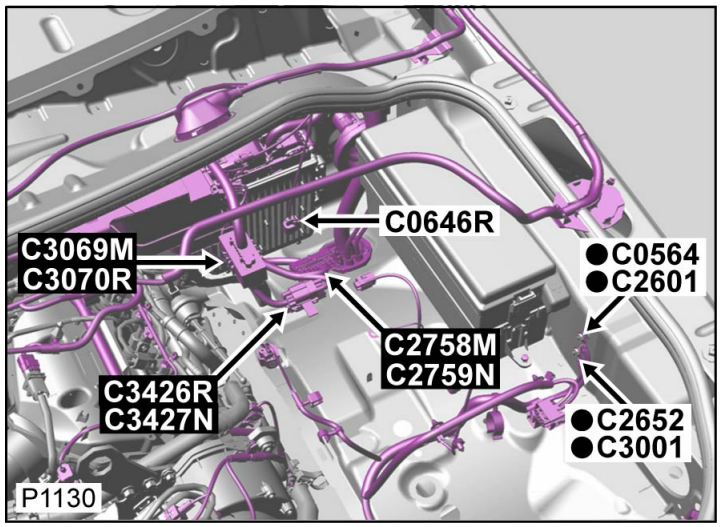

Tabella dei Cavi

CAV	CSA	COL	CCT	DESTN
1	2.5D	B	254	S/JOINT SJ879

[Cliccare qui per stampare]

Connettore: C0565

NON RIPARABILE

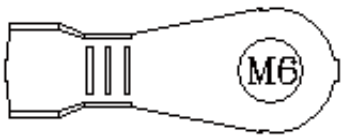

No. Parte: YPG801380

Colore: TIN PLATED

Cavità: 1WY

Cablaggio: TOWING LINK NAS 7 PIN HARNESS

Descrizione: Massa

Ubicazione: Base del montante 'D' lato sinistro

Qualifier:

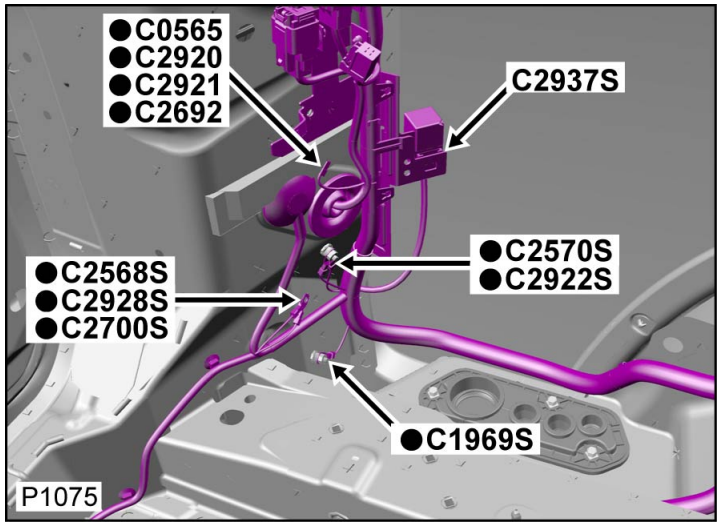

Tabella dei Cavi

CAV	CSA	COL	CCT	DESTN
1	6.0D	W	499	C1390

Connettore: C0565

NON RIPARABILE

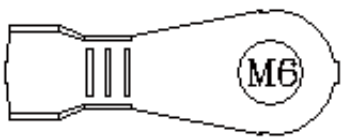

No. Parte: YPG801380

Colore: TIN PLATED

Cavità: 1WY

Cablaggio: TOWING LINK NAS 7 PIN HARNESS

Descrizione: Massa

Ubicazione: Base del montante 'D' lato sinistro

Qualifier:

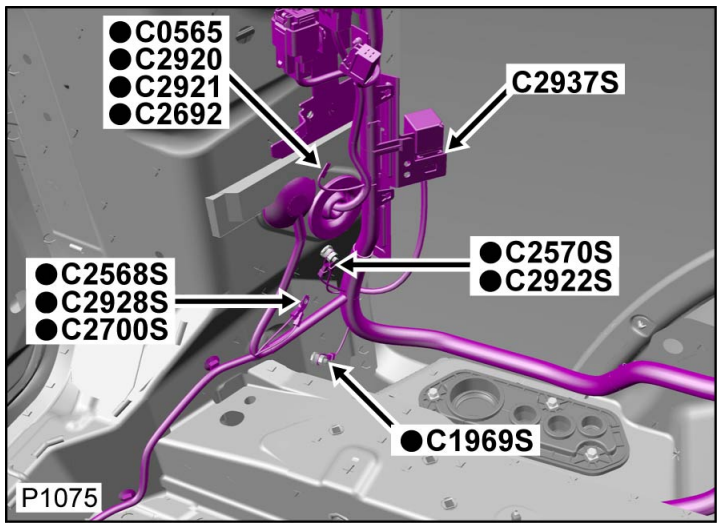

Tabella dei Cavi

CAV	CSA	COL	CCT	DESTN
1	6.0D	W	499	C1390

Cliccare qui per stampare

Connettore: C0567

NON RIPARABILE

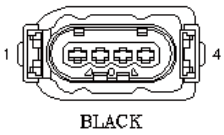

No. Parte: YPC800640

Colore: BLACK

Cavità: 4WY

Cablaggio: ENGINE COMPARTMENT HARNESS

Descrizione: Sensore-Pressione assoluta nel collettore (MAP) - DV6

Ubicazione: Lato anteriore sinistro del vano motore

Qualifier:

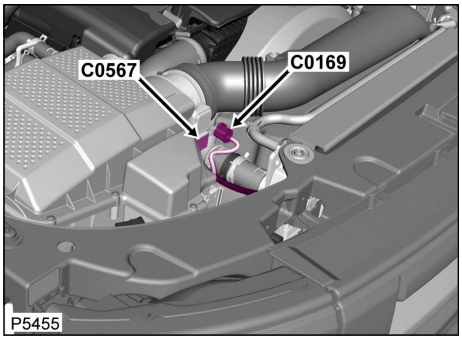

Tabella cavi e informazioni sul kit di manutenzione

CAV	CSA	COL	CCT	DESTN	Cavo precablato	Estrattore	Crimpatrice	Pinza spelafili	Manicotto termorestringente	Manicotto di identificazione	Giunzione
1	0.75D	RU	797L	S/JOINT SJ559	418-549-18	-	418-116A	418-117	418-104	418-112	418-107
1	0.75D	RU	797R	S/JOINT SJ1559	418-549-18	-	418-116A	418-117	418-104	418-112	418-107
2	0.75D	R	797L	C0872L	418-549-18	-	418-116A	418-117	418-104	418-112	418-107
2	0.75D	R	797R	C0872R	418-549-18	-	418-116A	418-117	418-104	418-112	418-107
3	0.75D	WY	797L	C0872L	418-549-18	-	418-116A	418-117	418-104	418-112	418-107
3	0.75D	WY	797R	C0872R	418-549-18	-	418-116A	418-117	418-104	418-112	418-107
4	0.75D	B	797L	C0872L	418-549-18	-	418-116A	418-117	418-104	418-112	418-107
4	0.75D	B	797R	C0872R	418-549-18	-	418-116A	418-117	418-104	418-112	418-107

Connettore: C0567

NON RIPARABILE

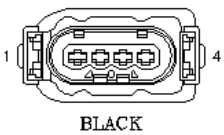

No. Parte: YPC800640

Colore: BLACK

Cavità: 4WY

Cablaggio: ENGINE COMPARTMENT HARNESS

Descrizione: Sensore-Pressione assoluta nel collettore (MAP) - DV6

Ubicazione: Lato anteriore sinistro del vano motore

Qualifier:

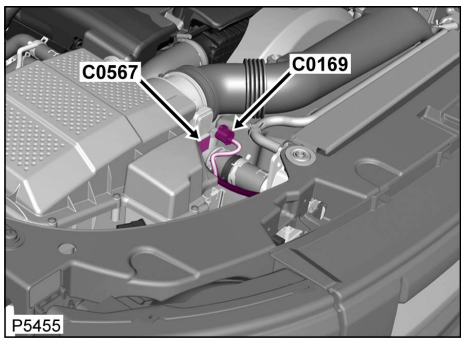

Tabella cavi e informazioni sul kit di manutenzione

CAV	CSA	COL	CCT	DESTN	Cavo precablato	Estrattore	Crimpatrice	Pinza spelafili	Manicotto termorestringente	Manicotto di identificazione	Giunzione
1	0.75D	RU	797L	S/JOINT SJ559	418-549-18	-	418-116A	418-117	418-104	418-112	418-107
1	0.75D	RU	797R	S/JOINT SJ1559	418-549-18	-	418-116A	418-117	418-104	418-112	418-107
2	0.75D	R	797L	C0872L	418-549-18	-	418-116A	418-117	418-104	418-112	418-107
2	0.75D	R	797R	C0872R	418-549-18	-	418-116A	418-117	418-104	418-112	418-107

3	0.75D	WY	797L	C0872L	418-549-18	-	418-116A	418-117	418-104	418-112	418-107
3	0.75D	WY	797R	C0872R	418-549-18	-	418-116A	418-117	418-104	418-112	418-107
4	0.75D	B	797L	C0872L	418-549-18	-	418-116A	418-117	418-104	418-112	418-107
4	0.75D	B	797R	C0872R	418-549-18	-	418-116A	418-117	418-104	418-112	418-107

Cliccare qui per stampare

Connettore: C0570L

NON RIPARABILE

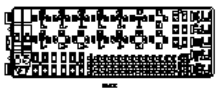

No. Parte: YQE800080

Colore: BLACK

Cavità: 194WY

Cablaggio: ENGINE COMPARTMENT HARNESS

Descrizione: Scatola portafusibili-Vano motore

Ubicazione: Lato passeggero del vano motore

Qualifier:

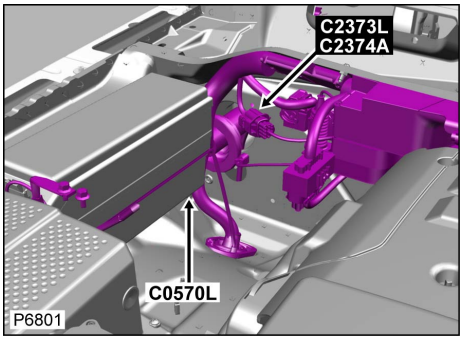

Tabella cavi e informazioni sul kit di manutenzione

CAV	CSA	COL	CCT	DESTN	Cavo precablato	Estrattore	Crimpatrice	Pinza spelafili	Manicotto termorestringente	Manicotto di identificazione	Giunzione
2	2.5D	R	885L	S/JOINT SJ14	418-587-15	-	418-116A	418-117	-	418-113	418-108
3	0.5D	B	885L	S/JOINT SJ173	-	-	-	-	-	-	-
4	4.0D	YB	797L	S/JOINT SJ901	418-587-06	-	418-116A	418-117	-	418-114	418-109
4	4.0D	YB	694L	S/JOINT SJ185	418-587-06	-	418-116A	418-117	-	418-114	418-109
5	4.0D	YB	797L	S/JOINT SJ902	418-587-06	-	418-116A	418-117	-	418-114	418-109
5	4.0D	YB	694L	S/JOINT SJ182	418-587-06	-	418-116A	418-117	-	418-114	418-109
8	4.0D	NU	21L	C2244L	-	-	-	-	-	-	-
10	2.5D	WR	374L	C3006	-	-	-	-	-	-	-
10	1.5D	WR	798L	C3070L	-	-	-	-	-	-	-
10	1.5D	G	281L	C2709	-	-	-	-	-	-	-
11	4.0D	NR	139L	C2996L	-	-	-	-	-	-	-
12	2.5D	R	282L	C2725L	-	-	-	-	-	-	-
12	2.5D	R	798L	C3070L	-	-	-	-	-	-	-
12	2.5D	RB	803L	C2274L	-	-	-	-	-	-	-
12	4.0D	NR	281L	C2550L	-	-	-	-	-	-	-
14	0.5D	LG	885L	S/JOINT SJ947	-	-	-	-	-	-	-
18	0.75D	NG	803L	C0872L	418-587-16	-	418-116A	418-117	-	418-112	418-107
18	0.5D	B	798L	C0658L	418-587-16	-	418-116A	418-117	-	418-112	418-107
18	0.5D	B	282L	C0635L	418-587-16	-	418-116A	418-117	-	418-112	418-107
18	0.75D	NU	281L	C0635L	418-587-16	-	418-116A	418-117	-	418-112	418-107
19	0.5D	UP	139L	C0584L	418-587-16	-	418-116A	418-117	-	418-112	418-107
21	1.5D	NO	803L	S/JOINT SJ999	-	-	-	-	-	-	-

21	0.5D	U	798L	S/JOINT SJ933	418-587-16	-	418-116A	418-117	-	418-112	418-107
21	0.75D	N	252L	S/JOINT SJ13	418-587-16	-	418-116A	418-117	-	418-112	418-107
24	0.5D	UR	21L	C2412L	418-587-16	-	418-116A	418-117	-	418-112	418-107
25	0.5D	G	183L	C0584L	418-587-16	-	418-116A	418-117	-	418-112	418-107
26	4.0D	B	183L	S/JOINT SJ15	-	-	-	-	-	-	-
28	0.75D	N	374L	S/JOINT SJ13	418-587-16	-	418-116A	418-117	-	418-112	418-107
28	0.5D	B	798L	S/JOINT SJ173	418-587-16	-	418-116A	418-117	-	418-112	418-107
28	0.5D	N	281L	S/JOINT SJ13	418-587-16	-	418-116A	418-117	-	418-112	418-107
30	0.5D	B	374L	C0635L	418-587-16	-	418-116A	418-117	-	418-112	418-107
30	0.5D	N	798L	C2240L	418-587-16	-	418-116A	418-117	-	418-112	418-107
30	0.5D	B	281L	C0635L	418-587-16	-	418-116A	418-117	-	418-112	418-107
33	0.5D	LGW	139L	C2240L	418-587-16	-	418-116A	418-117	-	418-112	418-107
34	0.5D	B	282L	C0635L	418-587-16	-	418-116A	418-117	-	418-112	418-107
34	0.5D	B	798L	C0658L	418-587-16	-	418-116A	418-117	-	418-112	418-107
34	0.5D	WR	803L	S/JOINT SJ479	418-587-16	-	418-116A	418-117	-	418-112	418-107
34	0.5D	B	281L	C0635L	418-587-16	-	418-116A	418-117	-	418-112	418-107
36	0.5D	B	282L	C0635L	418-587-16	-	418-116A	418-117	-	418-112	418-107
36	0.5D	B	798L	C0658L	418-587-16	-	418-116A	418-117	-	418-112	418-107
36	0.5D	R	803L	C0872L	418-587-16	-	418-116A	418-117	-	418-112	418-107
36	0.5D	B	281L	C0635L	418-587-16	-	418-116A	418-117	-	418-112	418-107
38	2.5D	RLG	139L	C0030L	418-587-15	-	418-116A	418-117	-	418-113	418-108
45	2.5D	LGR	183L	C0828	-	-	-	-	-	-	-
49	2.5D	ULG	139L	C0030L	418-587-15	-	418-116A	418-117	-	418-113	418-108
50	0.5D	PU	139L	C0584L	-	-	-	-	-	-	-
52	4.0D	YB	797L	S/JOINT SJ80	418-587-06	-	418-116A	418-117	-	418-114	418-109
52	4.0D	YB	694L	S/JOINT SJ183	418-587-06	-	418-116A	418-117	-	418-114	418-109
53	6.0D	NR	419L	S/JOINT SJ572	-	-	-	-	-	-	-

55	0.5D	PW	139L	C2244L	418-587-16	-	418-116A	418-117	-	418-112	418-107
61	2.5D	LGW	572L	C2412L	418-587-15	-	418-116A	418-117	-	418-113	418-108
62	0.5D	LG	139L	S/JOINT SJ947	-	-	-	-	-	-	-
63	4.0D	PU	139L	S/JOINT SJ245	418-587-06	-	418-116A	418-117	-	418-114	418-109
64	4.0D	KW	319L	C2590	418-587-06	-	418-116A	418-117	-	418-114	418-109
64	4.0D	YB	694L	S/JOINT SJ184	418-587-06	-	418-116A	418-117	-	418-114	418-109
65	0.5D	BY	419L	C2321L	418-587-16	-	418-116A	418-117	-	418-112	418-107
66	0.5D	R	419L	C2321L	418-587-16	-	418-116A	418-117	-	418-112	418-107
67	0.5D	N	109L	C0584L	418-587-16	-	418-116A	418-117	-	418-112	418-107
68	0.5D	LG	109L	S/JOINT SJ947	418-587-16	-	418-116A	418-117	-	418-112	418-107
69	0.5D	B	139L	S/JOINT SJ173	418-587-16	-	418-116A	418-117	-	418-112	418-107
71	0.5D	RO	139L	S/JOINT SJ443	418-587-16	-	418-116A	418-117	-	418-112	418-107
72	0.5D	R	139L	C0584L	418-587-16	-	418-116A	418-117	-	418-112	418-107
73	1.0D	B	139L	C2926L	418-587-16	-	418-116A	418-117	-	418-112	418-107
75	1.5D	RU	803L	S/JOINT SJ560	-	-	-	-	-	-	-
76	0.5D	RB	803L	S/JOINT SJ995	418-587-16	-	418-116A	418-117	-	418-112	418-107
77	1.5D	RU	803L	S/JOINT SJ560	-	-	-	-	-	-	-
78	0.5D	RB	803L	S/JOINT SJ995	418-587-16	-	418-116A	418-117	-	418-112	418-107
80	4.0D	B	183L	S/JOINT SJ15	-	-	-	-	-	-	-
81	0.5D	GR	183L	C0584L	418-587-16	-	418-116A	418-117	-	418-112	418-107
83	1.0D	B	139L	S/JOINT SJ173	-	-	-	-	-	-	-
88	0.5D	PO	139L	C0583L	418-587-16	-	418-116A	418-117	-	418-112	418-107
92	2.5D	RLG	183L	C0828	-	-	-	-	-	-	-
95	0.5D	LG	139L	S/JOINT SJ947	-	-	-	-	-	-	-
98	2.5D	NR	419L	S/JOINT SJ572	418-096	-	418-116A	418-117	-	418-113	418-108
106	0.75D	O	377L	C3058L	-	-	-	-	-	-	-
107	0.75D	R	413L	C0506L	-	-	-	-	-	-	-

108	2.5D	NG	413L	C0506L	418-096	-	418-116A	418-117	-	418-113	418-108
110	0.75D	PY	282L	C0635L	-	-	-	-	-	-	-
110	0.75D	N	803L	C0872L	-	-	-	-	-	-	-
110	0.75D	PY	281L	C0635L	-	-	-	-	-	-	-
113	4.0D	R	413L	C0506L	418-587-06	-	418-116A	418-117	-	418-114	418-109
114	4.0D	NP	139L	C2412L	418-587-06	-	418-116A	418-117	-	418-114	418-109
115	4.0D	PU	139L	C2244L	418-587-06	-	418-116A	418-117	-	418-114	418-109
116	4.0D	NU	139L	C0583L	418-587-06	-	418-116A	418-117	-	418-114	418-109
117	6.0D	NR	139L	C0583L	-	-	-	-	-	-	-
118	0.5D	NO	139L	C0584L	-	-	-	-	-	-	-
119	2.5D	WP	254L	S/JOINT SJ489	418-096	-	418-116A	418-117	-	418-113	418-108
119	4.0D	WP	282L	C2245L	-	-	-	-	-	-	-
119	2.5D	WP	281L	S/JOINT SJ87	418-096	-	418-116A	418-117	-	418-113	418-108
120	1.0D	NR	419L	C2320L	-	-	-	-	-	-	-
121	0.75D	NK	282L	S/JOINT SJ450	-	-	-	-	-	-	-
121	0.75D	UN	798L	S/JOINT SJ868	-	-	-	-	-	-	-
121	1.5D	RU	803L	S/JOINT SJ559	418-096	-	418-116A	418-117	-	418-113	418-108
121	1.5D	NK	281L	C2725L	418-096	-	418-116A	418-117	-	418-113	418-108
122	0.75D	PO	809L	C2025	-	-	-	-	-	-	-
122	1.5D	PO	245L	S/JOINT SJ8	418-096	-	418-116A	418-117	-	418-113	418-108
123	1.5D	PO	407L	C2188L	418-096	-	418-116A	418-117	-	418-113	418-108
124	2.5D	WG	282L	S/JOINT SJ931	418-096	-	418-116A	418-117	-	418-113	418-108
124	2.5D	NK	281L	C3424L	418-096	-	418-116A	418-117	-	418-113	418-108
125	1.0D	WG	252L	S/JOINT SJ812	-	-	-	-	-	-	-
125	1.5D	RU	803L	C2274L	418-096	-	418-116A	418-117	-	418-113	418-108
125	1.0D	U	798L	S/JOINT SJ933	-	-	-	-	-	-	-
126	4.0D	PS	109L	C2244L	-	-	-	-	-	-	-
127	1.5D	RU	798L	S/JOINT SJ511	418-096	-	418-116A	418-117	-	418-113	418-108
127	1.5D	GU	281L	S/JOINT SJ450	418-096	-	418-116A	418-117	-	418-113	418-108
141	1.5D	B	139L	C0004	418-587-15	-	418-116A	418-117	-	418-113	418-108
165	0.5D	NG	139L	S/JOINT SJ945	-	-	-	-	-	-	-

166	0.75D	NK	282L	S/JOINT SJ941	-	-	-	-	-	-	-
166	0.5D	PN	97L	C2412L	-	-	-	-	-	-	-
166	0.75D	NK	281L	C2293	-	-	-	-	-	-	-
167	2.5D	G	798L	S/JOINT SJ946	418-096	-	418-116A	418-117	-	418-113	418-108
167	2.5D	NO	803L	S/JOINT SJ999	418-096	-	418-116A	418-117	-	418-113	418-108
167	2.5D	N	282L	S/JOINT SJ13	418-096	-	418-116A	418-117	-	418-113	418-108
168	1.5D	RU	803L	S/JOINT SJ560	418-096	-	418-116A	418-117	-	418-113	418-108
168	1.5D	BN	798L	S/JOINT SJ630	418-096	-	418-116A	418-117	-	418-113	418-108
168	1.5D	B	282L	C2725L	418-096	-	418-116A	418-117	-	418-113	418-108
168	1.5D	B	281L	C2725L	418-096	-	418-116A	418-117	-	418-113	418-108
170	0.75D	N	282L	C0635L	-	-	-	-	-	-	-
170	1.0D	P	798L	S/JOINT SJ866	-	-	-	-	-	-	-
170	1.5D	BN	803L	S/JOINT SJ630	418-096	-	418-116A	418-117	-	418-113	418-108
170	1.5D	N	281L	S/JOINT SJ13	418-096	-	418-116A	418-117	-	418-113	418-108
171	1.5D	NY	113L	S/JOINT SJ170	418-096	-	418-116A	418-117	-	418-113	418-108
172	2.5D	WR	252L	S/JOINT SJ932	418-096	-	418-116A	418-117	-	418-113	418-108
173	1.0D	SK	139L	C2244L	-	-	-	-	-	-	-
174	4.0D	PK	109L	C2245L	-	-	-	-	-	-	-
175	0.5D	R	803L	C2274L	-	-	-	-	-	-	-
175	0.5D	R	281L	C2725L	-	-	-	-	-	-	-
178	2.5D	PU	419L	C2321L	418-096	-	418-116A	418-117	-	418-113	418-108
179	2.5D	PN	97L	C0926	418-096	-	418-116A	418-117	-	418-113	418-108
180	1.5D	PY	813L	C3424L	418-096	-	418-116A	418-117	-	418-113	418-108
180	1.0D	PY	807L	C3426L	-	-	-	-	-	-	-
180	1.5D	PY	281L	C3424L	418-096	-	418-116A	418-117	-	418-113	418-108
181	6.0D	GY	139L	C2293	-	-	-	-	-	-	-
185	4.0D	NG	139L	C0583L	418-587-06	-	418-116A	418-117	-	418-114	418-109
186	6.0D	NS	139L	C0583L	-	-	-	-	-	-	-
191	6.0D	YR	798L	C0190L	-	-	-	-	-	-	-

Connettore: C0570L
NON RIPARABILE

Descrizione: Scatola portafusibili-Vano motore
Ubicazione: Lato passeggero del vano motore
Qualifier:

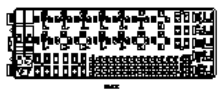

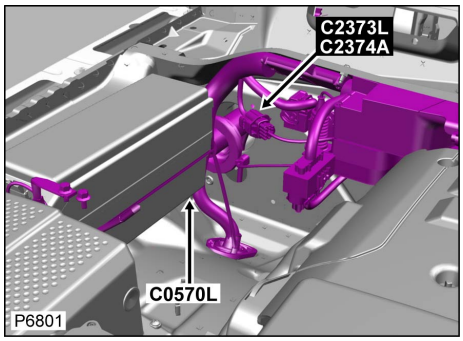

No. Parte: YQE800080
Colore: BLACK
Cavità: 194WY
Cablaggio: ENGINE COMPARTMENT HARNESS

Tabella cavi e informazioni sul kit di manutenzione

CAV	CSA	COL	CCT	DESTN	Cavo precablato	Estrattore	Crimpatrice	Pinza spelafili	Manicotto termorestringente	Manicotto di identificazione	Giunzione
2	2.5D	R	885L	S/JOINT SJ14	418-587-15	-	418-116A	418-117	-	418-113	418-108
3	0.5D	B	885L	S/JOINT SJ173	-	-	-	-	-	-	-
4	4.0D	YB	797L	S/JOINT SJ901	418-587-06	-	418-116A	418-117	-	418-114	418-109
4	4.0D	YB	694L	S/JOINT SJ185	418-587-06	-	418-116A	418-117	-	418-114	418-109
5	4.0D	YB	797L	S/JOINT SJ902	418-587-06	-	418-116A	418-117	-	418-114	418-109
5	4.0D	YB	694L	S/JOINT SJ182	418-587-06	-	418-116A	418-117	-	418-114	418-109
8	4.0D	NU	21L	C2244L	-	-	-	-	-	-	-
10	2.5D	WR	374L	C3006	-	-	-	-	-	-	-
10	1.5D	WR	798L	C3070L	-	-	-	-	-	-	-
10	1.5D	G	281L	C2709	-	-	-	-	-	-	-
11	4.0D	NR	139L	C2996L	-	-	-	-	-	-	-
12	2.5D	R	282L	C2725L	-	-	-	-	-	-	-
12	2.5D	R	798L	C3070L	-	-	-	-	-	-	-
12	2.5D	RB	803L	C2274L	-	-	-	-	-	-	-
12	4.0D	NR	281L	C2550L	-	-	-	-	-	-	-
14	0.5D	LG	885L	S/JOINT SJ947	-	-	-	-	-	-	-
18	0.75D	NG	803L	C0872L	418-587-16	-	418-116A	418-117	-	418-112	418-107
18	0.5D	B	798L	C0658L	418-587-16	-	418-116A	418-117	-	418-112	418-107
18	0.5D	B	282L	C0635L	418-587-16	-	418-116A	418-117	-	418-112	418-107
18	0.75D	NU	281L	C0635L	418-587-16	-	418-116A	418-117	-	418-112	418-107
19	0.5D	UP	139L	C0584L	418-587-16	-	418-116A	418-117	-	418-112	418-107
21	1.5D	NO	803L	S/JOINT SJ999	-	-	-	-	-	-	-
21	0.5D	U	798L	S/JOINT SJ933	418-587-16	-	418-116A	418-117	-	418-112	418-107
21	0.75D	N	252L	S/JOINT	418-587-	-	418-116A	418-117	-	418-112	418-107

				SJ13	16						
24	0.5D	UR	21L	C2412L	418-587-16	-	418-116A	418-117	-	418-112	418-107
25	0.5D	G	183L	C0584L	418-587-16	-	418-116A	418-117	-	418-112	418-107
26	4.0D	B	183L	S/JOINT SJ15	-	-	-	-	-	-	-
28	0.75D	N	374L	S/JOINT SJ13	418-587-16	-	418-116A	418-117	-	418-112	418-107
28	0.5D	B	798L	S/JOINT SJ173	418-587-16	-	418-116A	418-117	-	418-112	418-107
28	0.5D	N	281L	S/JOINT SJ13	418-587-16	-	418-116A	418-117	-	418-112	418-107
30	0.5D	B	374L	C0635L	418-587-16	-	418-116A	418-117	-	418-112	418-107
30	0.5D	N	798L	C2240L	418-587-16	-	418-116A	418-117	-	418-112	418-107
30	0.5D	B	281L	C0635L	418-587-16	-	418-116A	418-117	-	418-112	418-107
33	0.5D	LGW	139L	C2240L	418-587-16	-	418-116A	418-117	-	418-112	418-107
34	0.5D	B	282L	C0635L	418-587-16	-	418-116A	418-117	-	418-112	418-107
34	0.5D	B	798L	C0658L	418-587-16	-	418-116A	418-117	-	418-112	418-107
34	0.5D	WR	803L	S/JOINT SJ479	418-587-16	-	418-116A	418-117	-	418-112	418-107
34	0.5D	B	281L	C0635L	418-587-16	-	418-116A	418-117	-	418-112	418-107
36	0.5D	B	282L	C0635L	418-587-16	-	418-116A	418-117	-	418-112	418-107
36	0.5D	B	798L	C0658L	418-587-16	-	418-116A	418-117	-	418-112	418-107
36	0.5D	R	803L	C0872L	418-587-16	-	418-116A	418-117	-	418-112	418-107
36	0.5D	B	281L	C0635L	418-587-16	-	418-116A	418-117	-	418-112	418-107
38	2.5D	RLG	139L	C0030L	418-587-15	-	418-116A	418-117	-	418-113	418-108
45	2.5D	LGR	183L	C0828	-	-	-	-	-	-	-
49	2.5D	ULG	139L	C0030L	418-587-15	-	418-116A	418-117	-	418-113	418-108
50	0.5D	PU	139L	C0584L	-	-	-	-	-	-	-
52	4.0D	YB	797L	S/JOINT SJ80	418-587-06	-	418-116A	418-117	-	418-114	418-109
52	4.0D	YB	694L	S/JOINT SJ183	418-587-06	-	418-116A	418-117	-	418-114	418-109
53	6.0D	NR	419L	S/JOINT SJ572	-	-	-	-	-	-	-
55	0.5D	PW	139L	C2244L	418-587-16	-	418-116A	418-117	-	418-112	418-107
					418-587-						

61	2.5D	LGW	572L	C2412L	15	-	418-116A	418-117	-	418-113	418-108
62	0.5D	LG	139L	S/JOINT SJ947	-	-	-	-	-	-	-
63	4.0D	PU	139L	S/JOINT SJ245	418-587-06	-	418-116A	418-117	-	418-114	418-109
64	4.0D	KW	319L	C2590	418-587-06	-	418-116A	418-117	-	418-114	418-109
64	4.0D	YB	694L	S/JOINT SJ184	418-587-06	-	418-116A	418-117	-	418-114	418-109
65	0.5D	BY	419L	C2321L	418-587-16	-	418-116A	418-117	-	418-112	418-107
66	0.5D	R	419L	C2321L	418-587-16	-	418-116A	418-117	-	418-112	418-107
67	0.5D	N	109L	C0584L	418-587-16	-	418-116A	418-117	-	418-112	418-107
68	0.5D	LG	109L	S/JOINT SJ947	418-587-16	-	418-116A	418-117	-	418-112	418-107
69	0.5D	B	139L	S/JOINT SJ173	418-587-16	-	418-116A	418-117	-	418-112	418-107
71	0.5D	RO	139L	S/JOINT SJ443	418-587-16	-	418-116A	418-117	-	418-112	418-107
72	0.5D	R	139L	C0584L	418-587-16	-	418-116A	418-117	-	418-112	418-107
73	1.0D	B	139L	C2926L	418-587-16	-	418-116A	418-117	-	418-112	418-107
75	1.5D	RU	803L	S/JOINT SJ560	-	-	-	-	-	-	-
76	0.5D	RB	803L	S/JOINT SJ995	418-587-16	-	418-116A	418-117	-	418-112	418-107
77	1.5D	RU	803L	S/JOINT SJ560	-	-	-	-	-	-	-
78	0.5D	RB	803L	S/JOINT SJ995	418-587-16	-	418-116A	418-117	-	418-112	418-107
80	4.0D	B	183L	S/JOINT SJ15	-	-	-	-	-	-	-
81	0.5D	GR	183L	C0584L	418-587-16	-	418-116A	418-117	-	418-112	418-107
83	1.0D	B	139L	S/JOINT SJ173	-	-	-	-	-	-	-
88	0.5D	PO	139L	C0583L	418-587-16	-	418-116A	418-117	-	418-112	418-107
92	2.5D	RLG	183L	C0828	-	-	-	-	-	-	-
95	0.5D	LG	139L	S/JOINT SJ947	-	-	-	-	-	-	-
98	2.5D	NR	419L	S/JOINT SJ572	418-096	-	418-116A	418-117	-	418-113	418-108
106	0.75D	O	377L	C3058L	-	-	-	-	-	-	-
107	0.75D	R	413L	C0506L	-	-	-	-	-	-	-
108	2.5D	NG	413L	C0506L	418-096	-	418-116A	418-117	-	418-113	418-108
110	0.75D	PY	282L	C0635L	-	-	-	-	-	-	-

110	0.75D	N	803L	C0872L	-	-	-	-	-	-	-
110	0.75D	PY	281L	C0635L	-	-	-	-	-	-	-
113	4.0D	R	413L	C0506L	418-587-06	-	418-116A	418-117	-	418-114	418-109
114	4.0D	NP	139L	C2412L	418-587-06	-	418-116A	418-117	-	418-114	418-109
115	4.0D	PU	139L	C2244L	418-587-06	-	418-116A	418-117	-	418-114	418-109
116	4.0D	NU	139L	C0583L	418-587-06	-	418-116A	418-117	-	418-114	418-109
117	6.0D	NR	139L	C0583L	-	-	-	-	-	-	-
118	0.5D	NO	139L	C0584L	-	-	-	-	-	-	-
119	2.5D	WP	254L	S/JOINT SJ489	418-096	-	418-116A	418-117	-	418-113	418-108
119	4.0D	WP	282L	C2245L	-	-	-	-	-	-	-
119	2.5D	WP	281L	S/JOINT SJ87	418-096	-	418-116A	418-117	-	418-113	418-108
120	1.0D	NR	419L	C2320L	-	-	-	-	-	-	-
121	0.75D	NK	282L	S/JOINT SJ450	-	-	-	-	-	-	-
121	0.75D	UN	798L	S/JOINT SJ868	-	-	-	-	-	-	-
121	1.5D	RU	803L	S/JOINT SJ559	418-096	-	418-116A	418-117	-	418-113	418-108
121	1.5D	NK	281L	C2725L	418-096	-	418-116A	418-117	-	418-113	418-108
122	0.75D	PO	809L	C2025	-	-	-	-	-	-	-
122	1.5D	PO	245L	S/JOINT SJ8	418-096	-	418-116A	418-117	-	418-113	418-108
123	1.5D	PO	407L	C2188L	418-096	-	418-116A	418-117	-	418-113	418-108
124	2.5D	WG	282L	S/JOINT SJ931	418-096	-	418-116A	418-117	-	418-113	418-108
124	2.5D	NK	281L	C3424L	418-096	-	418-116A	418-117	-	418-113	418-108
125	1.0D	WG	252L	S/JOINT SJ812	-	-	-	-	-	-	-
125	1.5D	RU	803L	C2274L	418-096	-	418-116A	418-117	-	418-113	418-108
125	1.0D	U	798L	S/JOINT SJ933	-	-	-	-	-	-	-
126	4.0D	PS	109L	C2244L	-	-	-	-	-	-	-
127	1.5D	RU	798L	S/JOINT SJ511	418-096	-	418-116A	418-117	-	418-113	418-108
127	1.5D	GU	281L	S/JOINT SJ450	418-096	-	418-116A	418-117	-	418-113	418-108
141	1.5D	B	139L	C0004	418-587-15	-	418-116A	418-117	-	418-113	418-108
165	0.5D	NG	139L	S/JOINT SJ945	-	-	-	-	-	-	-
166	0.75D	NK	282L	S/JOINT SJ941	-	-	-	-	-	-	-

166	0.5D	PN	97L	C2412L	-	-	-	-	-	-	-
166	0.75D	NK	281L	C2293	-	-	-	-	-	-	-
167	2.5D	G	798L	S/JOINT SJ946	418-096	-	418-116A	418-117	-	418-113	418-108
167	2.5D	NO	803L	S/JOINT SJ999	418-096	-	418-116A	418-117	-	418-113	418-108
167	2.5D	N	282L	S/JOINT SJ13	418-096	-	418-116A	418-117	-	418-113	418-108
168	1.5D	RU	803L	S/JOINT SJ560	418-096	-	418-116A	418-117	-	418-113	418-108
168	1.5D	BN	798L	S/JOINT SJ630	418-096	-	418-116A	418-117	-	418-113	418-108
168	1.5D	B	282L	C2725L	418-096	-	418-116A	418-117	-	418-113	418-108
168	1.5D	B	281L	C2725L	418-096	-	418-116A	418-117	-	418-113	418-108
170	0.75D	N	282L	C0635L	-	-	-	-	-	-	-
170	1.0D	P	798L	S/JOINT SJ866	-	-	-	-	-	-	-
170	1.5D	BN	803L	S/JOINT SJ630	418-096	-	418-116A	418-117	-	418-113	418-108
170	1.5D	N	281L	S/JOINT SJ13	418-096	-	418-116A	418-117	-	418-113	418-108
171	1.5D	NY	113L	S/JOINT SJ170	418-096	-	418-116A	418-117	-	418-113	418-108
172	2.5D	WR	252L	S/JOINT SJ932	418-096	-	418-116A	418-117	-	418-113	418-108
173	1.0D	SK	139L	C2244L	-	-	-	-	-	-	-
174	4.0D	PK	109L	C2245L	-	-	-	-	-	-	-
175	0.5D	R	803L	C2274L	-	-	-	-	-	-	-
175	0.5D	R	281L	C2725L	-	-	-	-	-	-	-
178	2.5D	PU	419L	C2321L	418-096	-	418-116A	418-117	-	418-113	418-108
179	2.5D	PN	97L	C0926	418-096	-	418-116A	418-117	-	418-113	418-108
180	1.5D	PY	813L	C3424L	418-096	-	418-116A	418-117	-	418-113	418-108
180	1.0D	PY	807L	C3426L	-	-	-	-	-	-	-
180	1.5D	PY	281L	C3424L	418-096	-	418-116A	418-117	-	418-113	418-108
181	6.0D	GY	139L	C2293	-	-	-	-	-	-	-
185	4.0D	NG	139L	C0583L	418-587-06	-	418-116A	418-117	-	418-114	418-109
186	6.0D	NS	139L	C0583L	-	-	-	-	-	-	-
191	6.0D	YR	798L	C0190L	-	-	-	-	-	-	-

Cliccare qui per stampare

Connettore: C0570R

NON RIPARABILE

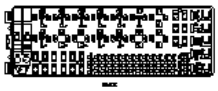

No. Parte: YQE800080

Colore: BLACK

Cavità: 194WY

Cablaggio: ENGINE COMPARTMENT HARNESS

Descrizione: Scatola portafusibili-Vano motore

Ubicazione: Lato sinistro posteriore del vano motore

Qualifier:

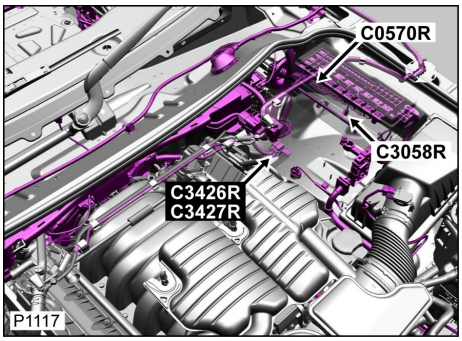

Tabella cavi e informazioni sul kit di manutenzione

CAV	CSA	COL	CCT	DESTN	Cavo precablato	Estrattore	Crimpatrice	Pinza spelafili	Manicotto termorestringente	Manicotto di identificazione	Giunzione
2	2.5D	R	885R	S/JOINT SJ1014	418-587-15	-	418-116A	418-117	-	418-113	418-108
3	0.5D	B	885R	S/JOINT SJ173	-	-	-	-	-	-	-
4	4.0D	YB	797R	S/JOINT SJ901	418-587-06	-	418-116A	418-117	-	418-114	418-109
4	4.0D	YB	694R	S/JOINT SJ1185	418-587-06	-	418-116A	418-117	-	418-114	418-109
5	4.0D	YB	797R	S/JOINT SJ902	418-587-06	-	418-116A	418-117	-	418-114	418-109
5	4.0D	YB	694R	S/JOINT SJ1182	418-587-06	-	418-116A	418-117	-	418-114	418-109
8	4.0D	NU	21R	C2410R	-	-	-	-	-	-	-
10	2.5D	WR	374R	C3006	-	-	-	-	-	-	-
10	1.5D	WR	798R	C3070R	-	-	-	-	-	-	-
10	1.5D	G	281R	C2709	-	-	-	-	-	-	-
11	4.0D	NR	200R	C2996R	-	-	-	-	-	-	-
12	2.5D	R	282R	C2725R	-	-	-	-	-	-	-
12	2.5D	R	798R	C3070R	-	-	-	-	-	-	-
12	2.5D	RB	803R	C2274R	-	-	-	-	-	-	-
12	4.0D	NR	281R	C2550R	-	-	-	-	-	-	-
14	0.5D	LG	885R	S/JOINT SJ1947	-	-	-	-	-	-	-
18	0.75D	NG	803R	C0872R	418-587-16	-	418-116A	418-117	-	418-112	418-107
18	0.5D	B	798R	C0658R	418-587-16	-	418-116A	418-117	-	418-112	418-107
18	0.5D	B	282R	C0635R	418-587-16	-	418-116A	418-117	-	418-112	418-107
18	0.75D	NU	281R	C0635R	418-587-16	-	418-116A	418-117	-	418-112	418-107
19	0.5D	UP	200R	C0584R	418-587-16	-	418-116A	418-117	-	418-112	418-107
21	1.5D	NO	803R	S/JOINT SJ1999	-	-	-	-	-	-	-

21	0.5D	U	798R	S/JOINT SJ1933	418-587-16	-	418-116A	418-117	-	418-112	418-107
21	0.75D	N	252R	S/JOINT SJ1013	418-587-16	-	418-116A	418-117	-	418-112	418-107
24	0.5D	UR	21R	C2244R	418-587-16	-	418-116A	418-117	-	418-112	418-107
25	0.5D	G	183R	C0584R	418-587-16	-	418-116A	418-117	-	418-112	418-107
26	2.5D	B	183R	S/JOINT SJ879	-	-	-	-	-	-	-
28	0.75D	N	374R	S/JOINT SJ1013	418-587-16	-	418-116A	418-117	-	418-112	418-107
28	0.5D	B	798R	S/JOINT SJ171	418-587-16	-	418-116A	418-117	-	418-112	418-107
28	0.5D	N	281R	S/JOINT SJ1013	418-587-16	-	418-116A	418-117	-	418-112	418-107
30	0.5D	B	374R	C0635R	418-587-16	-	418-116A	418-117	-	418-112	418-107
30	0.5D	N	798R	C2241R	418-587-16	-	418-116A	418-117	-	418-112	418-107
30	0.5D	B	281R	C0635R	418-587-16	-	418-116A	418-117	-	418-112	418-107
33	0.5D	LGW	200R	C2241R	418-587-16	-	418-116A	418-117	-	418-112	418-107
34	0.5D	B	282R	C0635R	418-587-16	-	418-116A	418-117	-	418-112	418-107
34	0.5D	B	798R	C0658R	418-587-16	-	418-116A	418-117	-	418-112	418-107
34	0.5D	WR	803R	S/JOINT SJ1479	418-587-16	-	418-116A	418-117	-	418-112	418-107
34	0.5D	B	281R	C0635R	418-587-16	-	418-116A	418-117	-	418-112	418-107
36	0.5D	B	282R	C0635R	418-587-16	-	418-116A	418-117	-	418-112	418-107
36	0.5D	B	798R	C0658R	418-587-16	-	418-116A	418-117	-	418-112	418-107
36	0.5D	R	803R	C0872R	418-587-16	-	418-116A	418-117	-	418-112	418-107
36	0.5D	B	281R	C0635R	418-587-16	-	418-116A	418-117	-	418-112	418-107
38	2.5D	RLG	200R	C0030R	418-587-15	-	418-116A	418-117	-	418-113	418-108
45	2.5D	LGR	183R	C0828	-	-	-	-	-	-	-
49	2.5D	ULG	200R	C0030R	418-587-15	-	418-116A	418-117	-	418-113	418-108
50	0.5D	PU	200R	C0584R	-	-	-	-	-	-	-
52	4.0D	YB	797R	S/JOINT SJ80	418-587-06	-	418-116A	418-117	-	418-114	418-109
52	4.0D	YB	694R	S/JOINT SJ1183	418-587-06	-	418-116A	418-117	-	418-114	418-109
53	6.0D	NR	419R	S/JOINT SJ1572	-	-	-	-	-	-	-

55	0.5D	PW	200R	C2410R	418-587-16	-	418-116A	418-117	-	418-112	418-107
61	2.5D	LGW	572R	C2410R	418-587-15	-	418-116A	418-117	-	418-113	418-108
62	0.5D	LG	200R	S/JOINT SJ1947	-	-	-	-	-	-	-
63	4.0D	PU	200R	S/JOINT SJ1245	418-587-06	-	418-116A	418-117	-	418-114	418-109
64	4.0D	YB	694R	S/JOINT SJ1184	418-587-06	-	418-116A	418-117	-	418-114	418-109
65	0.5D	BY	419R	C2321R	418-587-16	-	418-116A	418-117	-	418-112	418-107
66	0.5D	R	419R	C2321R	418-587-16	-	418-116A	418-117	-	418-112	418-107
67	0.5D	N	109R	C0584R	418-587-16	-	418-116A	418-117	-	418-112	418-107
68	0.5D	LG	109R	S/JOINT SJ1947	418-587-16	-	418-116A	418-117	-	418-112	418-107
69	0.5D	B	200R	S/JOINT SJ171	418-587-16	-	418-116A	418-117	-	418-112	418-107
71	0.5D	RO	200R	S/JOINT SJ443	418-587-16	-	418-116A	418-117	-	418-112	418-107
72	0.5D	R	200R	C0584R	418-587-16	-	418-116A	418-117	-	418-112	418-107
73	1.0D	B	200R	C2926R	418-587-16	-	418-116A	418-117	-	418-112	418-107
75	1.5D	RU	803R	S/JOINT SJ1560	-	-	-	-	-	-	-
76	0.5D	RB	803R	S/JOINT SJ1995	418-587-16	-	418-116A	418-117	-	418-112	418-107
77	1.5D	RU	803R	S/JOINT SJ1560	-	-	-	-	-	-	-
78	0.5D	RB	803R	S/JOINT SJ1995	418-587-16	-	418-116A	418-117	-	418-112	418-107
80	2.5D	B	183R	S/JOINT SJ879	-	-	-	-	-	-	-
81	0.5D	GR	183R	C0584R	418-587-16	-	418-116A	418-117	-	418-112	418-107
83	1.0D	B	200R	S/JOINT SJ173	-	-	-	-	-	-	-
88	0.5D	PO	200R	C0583R	418-587-16	-	418-116A	418-117	-	418-112	418-107
92	2.5D	RLG	183R	C0828	-	-	-	-	-	-	-
95	0.5D	LG	572R	S/JOINT SJ1947	-	-	-	-	-	-	-
98	2.5D	NR	419R	S/JOINT SJ1572	418-096	-	418-116A	418-117	-	418-113	418-108
106	0.75D	O	377R	C3058R	-	-	-	-	-	-	-
107	0.75D	R	413R	C0506R	-	-	-	-	-	-	-
108	2.5D	NG	413R	C0506R	418-096	-	418-116A	418-117	-	418-113	418-108
110	0.75D	PY	282R	C0635R	-	-	-	-	-	-	-

110	0.75D	N	803R	C0872R	-	-	-	-	-	-	-
110	0.75D	PY	281R	C0635R	-	-	-	-	-	-	-
113	4.0D	R	413R	C0506R	418-587-06	-	418-116A	418-117	-	418-114	418-109
114	4.0D	NP	200R	C2245R	418-587-06	-	418-116A	418-117	-	418-114	418-109
115	4.0D	PU	200R	C2410R	418-587-06	-	418-116A	418-117	-	418-114	418-109
116	4.0D	NU	200R	C0583R	418-587-06	-	418-116A	418-117	-	418-114	418-109
117	6.0D	NR	200R	C0583R	-	-	-	-	-	-	-
118	0.5D	NO	200R	C0584R	-	-	-	-	-	-	-
119	2.5D	WP	254R	S/JOINT SJ1489	418-096	-	418-116A	418-117	-	418-113	418-108
119	4.0D	WP	282R	C2244R	-	-	-	-	-	-	-
119	2.5D	WP	281R	S/JOINT SJ1087	418-096	-	418-116A	418-117	-	418-113	418-108
120	1.0D	NR	419R	C2320R	-	-	-	-	-	-	-
121	0.75D	NK	282R	S/JOINT SJ1450	-	-	-	-	-	-	-
121	0.75D	UN	798R	S/JOINT SJ1868	-	-	-	-	-	-	-
121	1.5D	RU	803R	S/JOINT SJ1559	418-096	-	418-116A	418-117	-	418-113	418-108
121	1.5D	NK	281R	C2725R	418-096	-	418-116A	418-117	-	418-113	418-108
122	0.75D	PO	809R	C2025	-	-	-	-	-	-	-
122	1.5D	PO	245R	S/JOINT SJ1008	418-096	-	418-116A	418-117	-	418-113	418-108
123	1.5D	PO	407R	C2188R	418-096	-	418-116A	418-117	-	418-113	418-108
124	2.5D	WG	282R	S/JOINT SJ1931	418-096	-	418-116A	418-117	-	418-113	418-108
124	2.5D	NK	281R	C3424R	418-096	-	418-116A	418-117	-	418-113	418-108
125	1.0D	WG	252R	S/JOINT SJ1812	-	-	-	-	-	-	-
125	1.5D	RU	803R	C2274R	418-096	-	418-116A	418-117	-	418-113	418-108
125	1.0D	U	798R	S/JOINT SJ1933	-	-	-	-	-	-	-
126	4.0D	PS	109R	C2245R	-	-	-	-	-	-	-
127	1.5D	RU	798R	S/JOINT SJ511	418-096	-	418-116A	418-117	-	418-113	418-108
127	1.5D	GU	281R	S/JOINT SJ1450	418-096	-	418-116A	418-117	-	418-113	418-108
141	1.5D	B	200R	C0004	418-587-15	-	418-116A	418-117	-	418-113	418-108
165	0.5D	NG	200R	S/JOINT SJ1945	-	-	-	-	-	-	-
166	0.75D	NK	282R	C2725R	-	-	-	-	-	-	-

166	0.5D	PN	97R	C2410R	-	-	-	-	-	-	-
167	2.5D	G	798R	S/JOINT SJ1946	418-096	-	418-116A	418-117	-	418-113	418-108
167	2.5D	NO	803R	S/JOINT SJ1999	418-096	-	418-116A	418-117	-	418-113	418-108
167	2.5D	N	282R	S/JOINT SJ1013	418-096	-	418-116A	418-117	-	418-113	418-108
168	1.5D	RU	803R	S/JOINT SJ1560	418-096	-	418-116A	418-117	-	418-113	418-108
168	1.5D	BN	798R	S/JOINT SJ630	418-096	-	418-116A	418-117	-	418-113	418-108
168	1.5D	B	282R	C2725R	418-096	-	418-116A	418-117	-	418-113	418-108
168	1.5D	B	281R	C2725R	418-096	-	418-116A	418-117	-	418-113	418-108
170	0.75D	N	282R	C0635R	-	-	-	-	-	-	-
170	1.0D	P	798R	S/JOINT SJ1866	-	-	-	-	-	-	-
170	1.5D	BN	803R	S/JOINT SJ630	418-096	-	418-116A	418-117	-	418-113	418-108
170	1.5D	N	281R	S/JOINT SJ1013	418-096	-	418-116A	418-117	-	418-113	418-108
171	1.5D	NY	113R	S/JOINT SJ170	418-096	-	418-116A	418-117	-	418-113	418-108
172	2.5D	WR	252R	S/JOINT SJ1932	418-096	-	418-116A	418-117	-	418-113	418-108
173	1.0D	SK	200R	C2244R	-	-	-	-	-	-	-
174	4.0D	PK	109R	C2244R	-	-	-	-	-	-	-
175	0.5D	R	803R	C2274R	-	-	-	-	-	-	-
175	0.5D	R	281R	C2725R	-	-	-	-	-	-	-
178	2.5D	PU	419R	C2321R	418-096	-	418-116A	418-117	-	418-113	418-108
179	2.5D	PN	97R	C0926	418-096	-	418-116A	418-117	-	418-113	418-108
180	1.5D	PY	813R	C3424R	418-096	-	418-116A	418-117	-	418-113	418-108
180	1.0D	PY	807R	C3426R	-	-	-	-	-	-	-
180	1.5D	PY	281R	C3424R	418-096	-	418-116A	418-117	-	418-113	418-108
181	6.0D	GY	200R	C2293	-	-	-	-	-	-	-
185	4.0D	NG	200R	C0583R	418-587-06	-	418-116A	418-117	-	418-114	418-109
186	6.0D	NS	200R	C0583R	-	-	-	-	-	-	-
191	6.0D	YR	798R	C0190R	-	-	-	-	-	-	-

Connettore: **C0570R**
NON RIPARABILE

Descrizione: **Scatola portafusibili-Vano motore**
Ubicazione: **Lato sinistro posteriore del vano motore**
Qualifier:

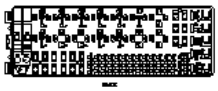

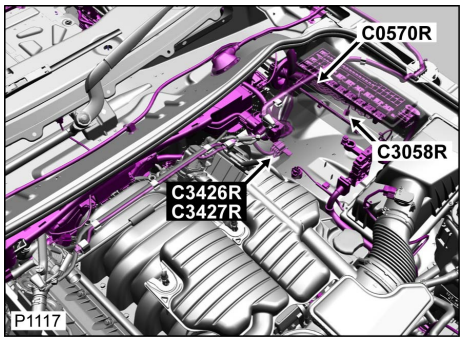

No. Parte: YQE800080

Colore: BLACK

Cavità: 194WY

Cablaggio: ENGINE COMPARTMENT HARNESS

Tabella cavi e informazioni sul kit di manutenzione

CAV	CSA	COL	CCT	DESTN	Cavo precablato	Estrattore	Crimpatrice	Pinza spelafili	Manicotto termorestringente	Manicotto di identificazione	Giunzione
2	2.5D	R	885R	S/JOINT SJ1014	418-587-15	-	418-116A	418-117	-	418-113	418-108
3	0.5D	B	885R	S/JOINT SJ173	-	-	-	-	-	-	-
4	4.0D	YB	797R	S/JOINT SJ901	418-587-06	-	418-116A	418-117	-	418-114	418-109
4	4.0D	YB	694R	S/JOINT SJ1185	418-587-06	-	418-116A	418-117	-	418-114	418-109
5	4.0D	YB	797R	S/JOINT SJ902	418-587-06	-	418-116A	418-117	-	418-114	418-109
5	4.0D	YB	694R	S/JOINT SJ1182	418-587-06	-	418-116A	418-117	-	418-114	418-109
8	4.0D	NU	21R	C2410R	-	-	-	-	-	-	-
10	2.5D	WR	374R	C3006	-	-	-	-	-	-	-
10	1.5D	WR	798R	C3070R	-	-	-	-	-	-	-
10	1.5D	G	281R	C2709	-	-	-	-	-	-	-
11	4.0D	NR	200R	C2996R	-	-	-	-	-	-	-
12	2.5D	R	282R	C2725R	-	-	-	-	-	-	-
12	2.5D	R	798R	C3070R	-	-	-	-	-	-	-
12	2.5D	RB	803R	C2274R	-	-	-	-	-	-	-
12	4.0D	NR	281R	C2550R	-	-	-	-	-	-	-
14	0.5D	LG	885R	S/JOINT SJ1947	-	-	-	-	-	-	-
18	0.75D	NG	803R	C0872R	418-587-16	-	418-116A	418-117	-	418-112	418-107
18	0.5D	B	798R	C0658R	418-587-16	-	418-116A	418-117	-	418-112	418-107
18	0.5D	B	282R	C0635R	418-587-16	-	418-116A	418-117	-	418-112	418-107
18	0.75D	NU	281R	C0635R	418-587-16	-	418-116A	418-117	-	418-112	418-107
19	0.5D	UP	200R	C0584R	418-587-16	-	418-116A	418-117	-	418-112	418-107
21	1.5D	NO	803R	S/JOINT SJ1999	-	-	-	-	-	-	-
21	0.5D	U	798R	S/JOINT SJ1933	418-587-16	-	418-116A	418-117	-	418-112	418-107
				S/JOINT	418-587-						

21	0.75D	N	252R	SJ1013	16	-	418-116A	418-117	-	418-112	418-107
24	0.5D	UR	21R	C2244R	418-587-16	-	418-116A	418-117	-	418-112	418-107
25	0.5D	G	183R	C0584R	418-587-16	-	418-116A	418-117	-	418-112	418-107
26	2.5D	B	183R	S/JOINT SJ879	-	-	-	-	-	-	-
28	0.75D	N	374R	S/JOINT SJ1013	418-587-16	-	418-116A	418-117	-	418-112	418-107
28	0.5D	B	798R	S/JOINT SJ171	418-587-16	-	418-116A	418-117	-	418-112	418-107
28	0.5D	N	281R	S/JOINT SJ1013	418-587-16	-	418-116A	418-117	-	418-112	418-107
30	0.5D	B	374R	C0635R	418-587-16	-	418-116A	418-117	-	418-112	418-107
30	0.5D	N	798R	C2241R	418-587-16	-	418-116A	418-117	-	418-112	418-107
30	0.5D	B	281R	C0635R	418-587-16	-	418-116A	418-117	-	418-112	418-107
33	0.5D	LGW	200R	C2241R	418-587-16	-	418-116A	418-117	-	418-112	418-107
34	0.5D	B	282R	C0635R	418-587-16	-	418-116A	418-117	-	418-112	418-107
34	0.5D	B	798R	C0658R	418-587-16	-	418-116A	418-117	-	418-112	418-107
34	0.5D	WR	803R	S/JOINT SJ1479	418-587-16	-	418-116A	418-117	-	418-112	418-107
34	0.5D	B	281R	C0635R	418-587-16	-	418-116A	418-117	-	418-112	418-107
36	0.5D	B	282R	C0635R	418-587-16	-	418-116A	418-117	-	418-112	418-107
36	0.5D	B	798R	C0658R	418-587-16	-	418-116A	418-117	-	418-112	418-107
36	0.5D	R	803R	C0872R	418-587-16	-	418-116A	418-117	-	418-112	418-107
36	0.5D	B	281R	C0635R	418-587-16	-	418-116A	418-117	-	418-112	418-107
38	2.5D	RLG	200R	C0030R	418-587-15	-	418-116A	418-117	-	418-113	418-108
45	2.5D	LGR	183R	C0828	-	-	-	-	-	-	-
49	2.5D	ULG	200R	C0030R	418-587-15	-	418-116A	418-117	-	418-113	418-108
50	0.5D	PU	200R	C0584R	-	-	-	-	-	-	-
52	4.0D	YB	797R	S/JOINT SJ80	418-587-06	-	418-116A	418-117	-	418-114	418-109
52	4.0D	YB	694R	S/JOINT SJ1183	418-587-06	-	418-116A	418-117	-	418-114	418-109
53	6.0D	NR	419R	S/JOINT SJ1572	-	-	-	-	-	-	-
55	0.5D	PW	200R	C2410R	418-587-16	-	418-116A	418-117	-	418-112	418-107

61	2.5D	LGW	572R	C2410R	418-587-15	-	418-116A	418-117	-	418-113	418-108
62	0.5D	LG	200R	S/JOINT SJ1947	-	-	-	-	-	-	-
63	4.0D	PU	200R	S/JOINT SJ1245	418-587-06	-	418-116A	418-117	-	418-114	418-109
64	4.0D	YB	694R	S/JOINT SJ1184	418-587-06	-	418-116A	418-117	-	418-114	418-109
65	0.5D	BY	419R	C2321R	418-587-16	-	418-116A	418-117	-	418-112	418-107
66	0.5D	R	419R	C2321R	418-587-16	-	418-116A	418-117	-	418-112	418-107
67	0.5D	N	109R	C0584R	418-587-16	-	418-116A	418-117	-	418-112	418-107
68	0.5D	LG	109R	S/JOINT SJ1947	418-587-16	-	418-116A	418-117	-	418-112	418-107
69	0.5D	B	200R	S/JOINT SJ171	418-587-16	-	418-116A	418-117	-	418-112	418-107
71	0.5D	RO	200R	S/JOINT SJ443	418-587-16	-	418-116A	418-117	-	418-112	418-107
72	0.5D	R	200R	C0584R	418-587-16	-	418-116A	418-117	-	418-112	418-107
73	1.0D	B	200R	C2926R	418-587-16	-	418-116A	418-117	-	418-112	418-107
75	1.5D	RU	803R	S/JOINT SJ1560	-	-	-	-	-	-	-
76	0.5D	RB	803R	S/JOINT SJ1995	418-587-16	-	418-116A	418-117	-	418-112	418-107
77	1.5D	RU	803R	S/JOINT SJ1560	-	-	-	-	-	-	-
78	0.5D	RB	803R	S/JOINT SJ1995	418-587-16	-	418-116A	418-117	-	418-112	418-107
80	2.5D	B	183R	S/JOINT SJ879	-	-	-	-	-	-	-
81	0.5D	GR	183R	C0584R	418-587-16	-	418-116A	418-117	-	418-112	418-107
83	1.0D	B	200R	S/JOINT SJ173	-	-	-	-	-	-	-
88	0.5D	PO	200R	C0583R	418-587-16	-	418-116A	418-117	-	418-112	418-107
92	2.5D	RLG	183R	C0828	-	-	-	-	-	-	-
95	0.5D	LG	572R	S/JOINT SJ1947	-	-	-	-	-	-	-
98	2.5D	NR	419R	S/JOINT SJ1572	418-096	-	418-116A	418-117	-	418-113	418-108
106	0.75D	O	377R	C3058R	-	-	-	-	-	-	-
107	0.75D	R	413R	C0506R	-	-	-	-	-	-	-
108	2.5D	NG	413R	C0506R	418-096	-	418-116A	418-117	-	418-113	418-108
110	0.75D	PY	282R	C0635R	-	-	-	-	-	-	-
110	0.75D	N	803R	C0872R	-	-	-	-	-	-	-

110	0.75D	PY	281R	C0635R	-	-	-	-	-	-	-
113	4.0D	R	413R	C0506R	418-587-06	-	418-116A	418-117	-	418-114	418-109
114	4.0D	NP	200R	C2245R	418-587-06	-	418-116A	418-117	-	418-114	418-109
115	4.0D	PU	200R	C2410R	418-587-06	-	418-116A	418-117	-	418-114	418-109
116	4.0D	NU	200R	C0583R	418-587-06	-	418-116A	418-117	-	418-114	418-109
117	6.0D	NR	200R	C0583R	-	-	-	-	-	-	-
118	0.5D	NO	200R	C0584R	-	-	-	-	-	-	-
119	2.5D	WP	254R	S/JOINT SJ1489	418-096	-	418-116A	418-117	-	418-113	418-108
119	4.0D	WP	282R	C2244R	-	-	-	-	-	-	-
119	2.5D	WP	281R	S/JOINT SJ1087	418-096	-	418-116A	418-117	-	418-113	418-108
120	1.0D	NR	419R	C2320R	-	-	-	-	-	-	-
121	0.75D	NK	282R	S/JOINT SJ1450	-	-	-	-	-	-	-
121	0.75D	UN	798R	S/JOINT SJ1868	-	-	-	-	-	-	-
121	1.5D	RU	803R	S/JOINT SJ1559	418-096	-	418-116A	418-117	-	418-113	418-108
121	1.5D	NK	281R	C2725R	418-096	-	418-116A	418-117	-	418-113	418-108
122	0.75D	PO	809R	C2025	-	-	-	-	-	-	-
122	1.5D	PO	245R	S/JOINT SJ1008	418-096	-	418-116A	418-117	-	418-113	418-108
123	1.5D	PO	407R	C2188R	418-096	-	418-116A	418-117	-	418-113	418-108
124	2.5D	WG	282R	S/JOINT SJ1931	418-096	-	418-116A	418-117	-	418-113	418-108
124	2.5D	NK	281R	C3424R	418-096	-	418-116A	418-117	-	418-113	418-108
125	1.0D	WG	252R	S/JOINT SJ1812	-	-	-	-	-	-	-
125	1.5D	RU	803R	C2274R	418-096	-	418-116A	418-117	-	418-113	418-108
125	1.0D	U	798R	S/JOINT SJ1933	-	-	-	-	-	-	-
126	4.0D	PS	109R	C2245R	-	-	-	-	-	-	-
127	1.5D	RU	798R	S/JOINT SJ511	418-096	-	418-116A	418-117	-	418-113	418-108
127	1.5D	GU	281R	S/JOINT SJ1450	418-096	-	418-116A	418-117	-	418-113	418-108
141	1.5D	B	200R	C0004	418-587-15	-	418-116A	418-117	-	418-113	418-108
165	0.5D	NG	200R	S/JOINT SJ1945	-	-	-	-	-	-	-
166	0.75D	NK	282R	C2725R	-	-	-	-	-	-	-
166	0.5D	PN	97R	C2410R	-	-	-	-	-	-	-
167	2.5D	G	798R	S/JOINT	418-096	-	418-116A	418-117	-	418-113	418-108

				SJ1946							
167	2.5D	NO	803R	S/JOINT SJ1999	418-096	-	418-116A	418-117	-	418-113	418-108
167	2.5D	N	282R	S/JOINT SJ1013	418-096	-	418-116A	418-117	-	418-113	418-108
168	1.5D	RU	803R	S/JOINT SJ1560	418-096	-	418-116A	418-117	-	418-113	418-108
168	1.5D	BN	798R	S/JOINT SJ630	418-096	-	418-116A	418-117	-	418-113	418-108
168	1.5D	B	282R	C2725R	418-096	-	418-116A	418-117	-	418-113	418-108
168	1.5D	B	281R	C2725R	418-096	-	418-116A	418-117	-	418-113	418-108
170	0.75D	N	282R	C0635R	-	-	-	-	-	-	-
170	1.0D	P	798R	S/JOINT SJ1866	-	-	-	-	-	-	-
170	1.5D	BN	803R	S/JOINT SJ630	418-096	-	418-116A	418-117	-	418-113	418-108
170	1.5D	N	281R	S/JOINT SJ1013	418-096	-	418-116A	418-117	-	418-113	418-108
171	1.5D	NY	113R	S/JOINT SJ170	418-096	-	418-116A	418-117	-	418-113	418-108
172	2.5D	WR	252R	S/JOINT SJ1932	418-096	-	418-116A	418-117	-	418-113	418-108
173	1.0D	SK	200R	C2244R	-	-	-	-	-	-	-
174	4.0D	PK	109R	C2244R	-	-	-	-	-	-	-
175	0.5D	R	803R	C2274R	-	-	-	-	-	-	-
175	0.5D	R	281R	C2725R	-	-	-	-	-	-	-
178	2.5D	PU	419R	C2321R	418-096	-	418-116A	418-117	-	418-113	418-108
179	2.5D	PN	97R	C0926	418-096	-	418-116A	418-117	-	418-113	418-108
180	1.5D	PY	813R	C3424R	418-096	-	418-116A	418-117	-	418-113	418-108
180	1.0D	PY	807R	C3426R	-	-	-	-	-	-	-
180	1.5D	PY	281R	C3424R	418-096	-	418-116A	418-117	-	418-113	418-108
181	6.0D	GY	200R	C2293	-	-	-	-	-	-	-
185	4.0D	NG	200R	C0583R	418-587-06	-	418-116A	418-117	-	418-114	418-109
186	6.0D	NS	200R	C0583R	-	-	-	-	-	-	-
191	6.0D	YR	798R	C0190R	-	-	-	-	-	-	-

[Cliccare qui per stampare]

Connettore: C0580

ALLOGGIAMENTO DEL CONNETTORE RIPARABILE



Descrizione: Scatola portafusibili-Abitacolo

Ubicazione: Dietro il lato passeggero della plancia

Qualifier:

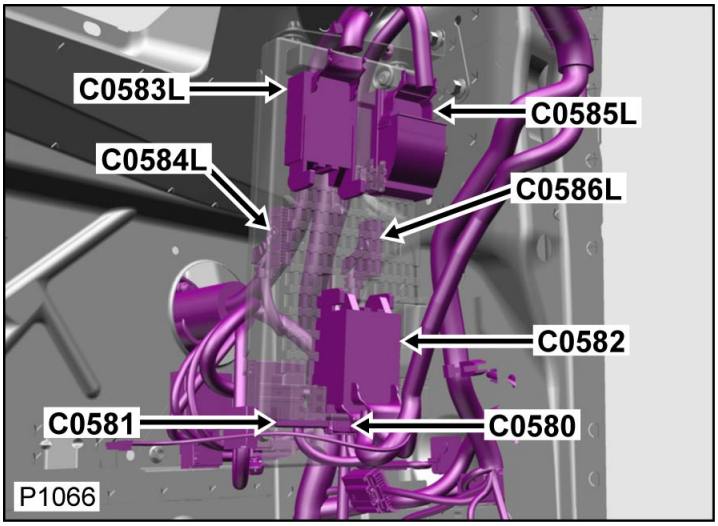

No. Parte: YPC803100

Colore: GREY

Cavità: 32WY

Cablaggio: FACIA COMPOSITE HARNESS

Tabella dei Cavi

CAV	CSA	COL	CCT	DESTN
2	0.35D	G	406L	C1396L
2	0.35D	G	406R	C1396R
4	0.35D	NW	406L	C2184L
4	0.35D	NW	406R	C2184R
7	0.35D	WP	499	C0230
11	0.35D	RW	499	C0041
12	0.35D	Y	499	C0041
15	0.5D	BS	139SL	C1167L
15	0.5D	BS	139TL	C1168L
15	0.5D	BS	200SR	C1167R
15	0.5D	BS	200TR	C1167R
16	0.5D	BS	139SL	C1168L
16	0.5D	R	139TL	C1168L
16	0.5D	BS	200SR	C1167R

16	0.5D	R	200TR	C1167R
17	0.35D	R	139L	C1168L
17	0.35D	R	200R	C1167R
18	0.35D	R	406L	C1396L
18	0.35D	R	406R	C1396R
21	0.5D	YG	216L	C1167L
21	0.5D	YG	216R	C1167R
22	0.35D	B	139L	C2453L
22	0.35D	B	200R	C2453R
23	0.35D	RO	499	C0041
24	0.35D	RO	499	C0041
25	0.5D	SN	591L	C1168L
25	0.5D	SN	591R	C1168R
26	0.5D	PU	134L	C1167L
26	0.5D	PU	134R	C1167R
28	0.35D	NR	406L	S/JOINT SJ870L
28	0.35D	NR	406R	S/JOINT SJ870R
29	0.5D	R	499	C0041
30	0.5D	R	922L	C2819L
30	0.5D	R	125L	C0469L
30	0.5D	R	922R	C2819R
30	0.5D	R	125R	C0469R
32	0.5D	R	139L	C1167L
32	0.5D	R	200R	C1167R

Connettore: C0580

ALLOGGIAMENTO DEL CONNETTORE RIPARABILE



No. Parte: YPC803100

Colore: GREY

Cavità: 32WY

Cablaggio: FACIA COMPOSITE HARNESS

Descrizione: Scatola portafusibili-Abitacolo

Ubicazione: Dietro il lato passeggero della plancia

Qualifier:

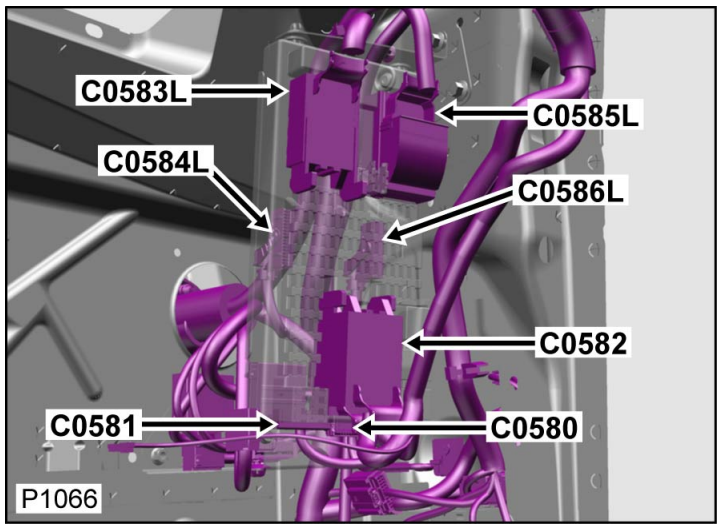

Tabella dei Cavi

CAV	CSA	COL	CCT	DESTN
2	0.35D	G	406L	C1396L
2	0.35D	G	406R	C1396R
4	0.35D	NW	406L	C2184L
4	0.35D	NW	406R	C2184R
7	0.35D	WP	499	C0230
11	0.35D	RW	499	C0041
12	0.35D	Y	499	C0041
15	0.5D	BS	139SL	C1167L
15	0.5D	BS	139TL	C1168L
15	0.5D	BS	200SR	C1167R
15	0.5D	BS	200TR	C1167R
16	0.5D	BS	139SL	C1168L
16	0.5D	R	139TL	C1168L
16	0.5D	BS	200SR	C1167R

16	0.5D	R	200TR	C1167R
17	0.35D	R	139L	C1168L
17	0.35D	R	200R	C1167R
18	0.35D	R	406L	C1396L
18	0.35D	R	406R	C1396R
21	0.5D	YG	216L	C1167L
21	0.5D	YG	216R	C1167R
22	0.35D	B	139L	C2453L
22	0.35D	B	200R	C2453R
23	0.35D	RO	499	C0041
24	0.35D	RO	499	C0041
25	0.5D	SN	591L	C1168L
25	0.5D	SN	591R	C1168R
26	0.5D	PU	134L	C1167L
26	0.5D	PU	134R	C1167R
28	0.35D	NR	406L	S/JOINT SJ870L
28	0.35D	NR	406R	S/JOINT SJ870R
29	0.5D	R	499	C0041
30	0.5D	R	922L	C2819L
30	0.5D	R	125L	C0469L
30	0.5D	R	922R	C2819R
30	0.5D	R	125R	C0469R
32	0.5D	R	139L	C1167L
32	0.5D	R	200R	C1167R

[Cliccare qui per stampare]

Connettore: C0581

ALLOGGIAMENTO DEL CONNETTORE RIPARABILE

Descrizione: Scatola portafusibili-Abitacolo

Ubicazione: Dietro il lato passeggero della plancia

Qualifier:



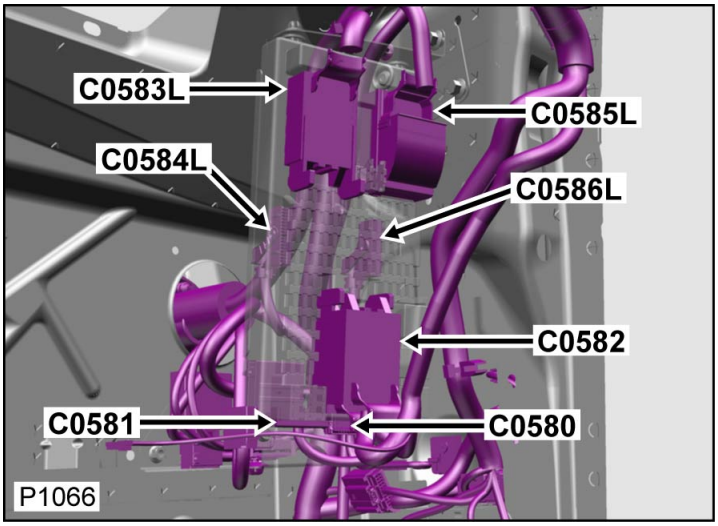

No. Parte: YPC803110

Colore: GREY

Cavità: 28WY

Cablaggio: FACIA COMPOSITE HARNESS

Tabella dei Cavi

CAV	CSA	COL	CCT	DESTN
1	0.35D	GS	90L	C0278L
1	0.35D	GS	90R	C0278R
2	0.35D	RLG	90L	C0278L
2	0.35D	RLG	90R	C0278R
3	0.35D	WLG	90L	C0278L
3	0.35D	WLG	90R	C0278R
4	0.5D	YU	139L	C2443
4	0.5D	YU	200R	C2239R
5	0.5D	YW	139L	C2443
5	0.5D	YW	200R	C2239R
6	0.35D	GR	139L	C1393L
6	0.35D	GR	200R	C1393R
7	0.35D	GW	139L	C1393L
7	0.35D	GW	200R	C1393R

8	0.35D	YK	41L	C1167L
8	0.35D	YK	41R	C1168R
9	0.35D	KR	41L	C1167L
9	0.35D	KR	41R	C1168R
10	0.35D	UR	139L	C2209L
10	0.35D	UR	200R	C2209R
11	0.35D	WS	124	S/JOINT SJ132
11	0.35D	WS	125L	C0082L
11	0.35D	WS	125R	C0082R
12	0.5D	G	139L	S/JOINT SJ223L
12	0.5D	G	200R	S/JOINT SJ223R
13	0.5D	U	406L	C1396L
13	0.5D	U	406R	C1396R
14	0.5D	B	406L	C1396L
14	0.5D	B	406R	C1396R
15	0.35D	LGP	90L	C0278L
15	0.35D	LGP	90R	C0278R
17	0.35D	UW	139L	C2453L
17	0.35D	UW	200R	C2453R
18	0.35D	WU	139L	C2453L
18	0.35D	WU	200R	C2453R
19	0.35D	LGR	139SL	C1629SL
19	0.35D	LGR	139TL	C1168L

19	0.35D	LGR	200SR	C1629SR
19	0.35D	LGR	200TR	C1168R
20	0.35D	LGG	139L	C0278L
20	0.35D	LGG	200R	C0278R
21	0.35D	GY	193L	C0278L
21	0.35D	GY	193R	C0278R
22	0.35D	UR	139L	C1393L
22	0.35D	UR	200R	C1393R
23	0.35D	GS	90L	C0278L
23	0.35D	GS	90R	C0278R
24	0.35D	UR	139L	C1393L
24	0.35D	UR	200R	C1393R
25	0.35D	R	139L	C1393L
25	0.35D	R	200R	C1393R
26	0.35D	LG	139L	C0278L
26	0.35D	LG	200R	C0278R
27	0.35D	LGS	193L	C0278L
27	0.35D	LGS	193R	C0278R
28	0.35D	R	406L	C1396L
28	0.35D	R	406R	C1396R

Connettore: **C0581**

ALLOGGIAMENTO DEL CONNETTORE RIPARABILE

Descrizione: **Scatola portafusibili-Abitacolo**

Ubicazione: **Dietro il lato passeggero della plancia**

Qualifier:



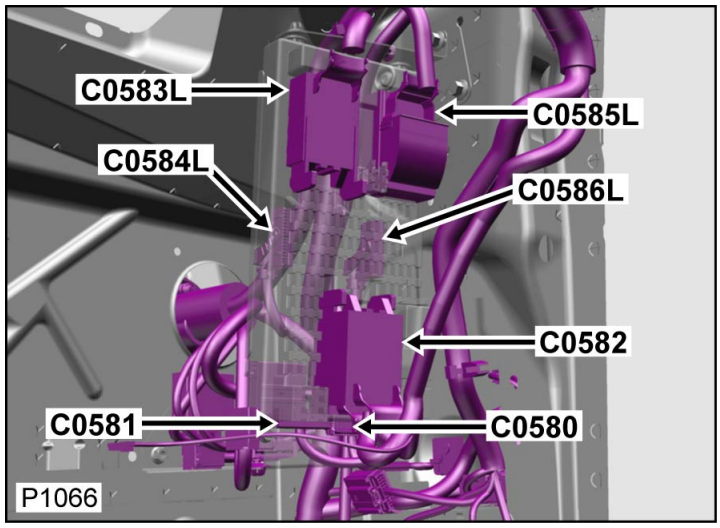

No. Parte: **YPC803110**

Colore: **GREY**

Cavità: **28WY**

Cablaggio: **FACIA COMPOSITE HARNESS**

Tabella dei Cavi

CAV	CSA	COL	CCT	DESTN
1	0.35D	GS	90L	C0278L
1	0.35D	GS	90R	C0278R
2	0.35D	RLG	90L	C0278L
2	0.35D	RLG	90R	C0278R
3	0.35D	WLG	90L	C0278L
3	0.35D	WLG	90R	C0278R
4	0.5D	YU	139L	C2443
4	0.5D	YU	200R	C2239R
5	0.5D	YW	139L	C2443
5	0.5D	YW	200R	C2239R
6	0.35D	GR	139L	C1393L
6	0.35D	GR	200R	C1393R
7	0.35D	GW	139L	C1393L
7	0.35D	GW	200R	C1393R

8	0.35D	YK	41L	C1167L
8	0.35D	YK	41R	C1168R
9	0.35D	KR	41L	C1167L
9	0.35D	KR	41R	C1168R
10	0.35D	UR	139L	C2209L
10	0.35D	UR	200R	C2209R
11	0.35D	WS	124	S/JOINT SJ132
11	0.35D	WS	125L	C0082L
11	0.35D	WS	125R	C0082R
12	0.5D	G	139L	S/JOINT SJ223L
12	0.5D	G	200R	S/JOINT SJ223R
13	0.5D	U	406L	C1396L
13	0.5D	U	406R	C1396R
14	0.5D	B	406L	C1396L
14	0.5D	B	406R	C1396R
15	0.35D	LGP	90L	C0278L
15	0.35D	LGP	90R	C0278R
17	0.35D	UW	139L	C2453L
17	0.35D	UW	200R	C2453R
18	0.35D	WU	139L	C2453L
18	0.35D	WU	200R	C2453R
19	0.35D	LGR	139SL	C1629SL
19	0.35D	LGR	139TL	C1168L

19	0.35D	LGR	200SR	C1629SR
19	0.35D	LGR	200TR	C1168R
20	0.35D	LGG	139L	C0278L
20	0.35D	LGG	200R	C0278R
21	0.35D	GY	193L	C0278L
21	0.35D	GY	193R	C0278R
22	0.35D	UR	139L	C1393L
22	0.35D	UR	200R	C1393R
23	0.35D	GS	90L	C0278L
23	0.35D	GS	90R	C0278R
24	0.35D	UR	139L	C1393L
24	0.35D	UR	200R	C1393R
25	0.35D	R	139L	C1393L
25	0.35D	R	200R	C1393R
26	0.35D	LG	139L	C0278L
26	0.35D	LG	200R	C0278R
27	0.35D	LGS	193L	C0278L
27	0.35D	LGS	193R	C0278R
28	0.35D	R	406L	C1396L
28	0.35D	R	406R	C1396R

Cliccare qui per stampare

Connettore: C0582

ALLOGGIAMENTO DEL CONNETTORE RIPARABILE

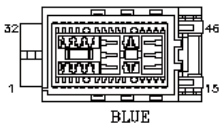

No. Parte: YPC801100

Colore: BLUE

Cavità: 46WY

Cablaggio: FACIA COMPOSITE HARNESS

Descrizione: Scatola portafusibili-Abitacolo

Ubicazione: Dietro il lato passeggero della plancia

Qualifier:

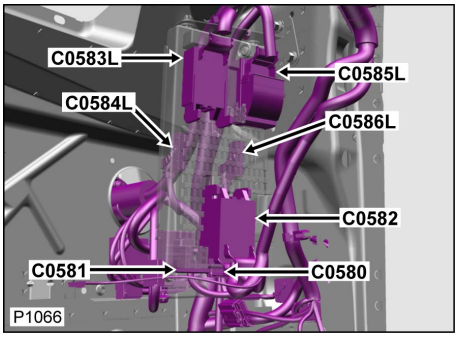

Tabella cavi e informazioni sul kit di manutenzione

CAV	CSA	COL	CCT	DESTN	Cavo precablato	Estrattore	Crimpatrice	Pinza spelafili	Manicotto termorestringente	Manicotto di identificazione	Giunzione
1	1.5D	BP	41L	C0469L	-	-	-	-	-	-	-
1	1.5D	BP	41R	C0469R	-	-	-	-	-	-	-
2	0.75D	P	134	S/JOINT SJ740	-	-	-	-	-	-	-
3	0.75D	B	139TL	C0223L	-	-	-	-	-	-	-
3	0.75D	B	200TR	C1168R	-	-	-	-	-	-	-
4	0.5D	R	777L	C2055L	418-411-13	-	418-116A	418-117	418-104	418-112	418-107
4	0.5D	R	777R	C2055R	418-411-13	-	418-116A	418-117	418-104	418-112	418-107
6	1.0D	GK	499	S/JOINT SJ552	-	-	-	-	-	-	-
8	1.0D	U	124	S/JOINT SJ998	-	-	-	-	-	-	-
9	0.5D	RY	57	C0040	418-411-13	-	418-116A	418-117	418-104	418-112	418-107
11	1.5D	PU	124	S/JOINT SJ131	418-411-17	-	418-116A	418-117	418-104	418-113	418-108
11	1.5D	R	125	S/JOINT SJ8	418-411-17	-	418-116A	418-117	418-104	418-113	418-108
12	0.5D	G	139L	C1168L	418-411-13	-	418-116A	418-117	418-104	418-112	418-107
12	0.5D	G	200R	C1168R	418-411-13	-	418-116A	418-117	418-104	418-112	418-107
13	1.0D	GP	499	S/JOINT SJ553	-	-	-	-	-	-	-
15	1.0D	LGW	134	S/JOINT SJ14	-	-	-	-	-	-	-
25	2.5D	PW	124L	C0469L	418-411-17	-	418-116A	418-117	418-104	418-113	418-108
25	2.5D	PW	124SR	C0469R	418-411-17	-	418-116A	418-117	418-104	418-113	418-108
25	2.5D	PW	124TR	C0223R	418-411-17	-	418-116A	418-117	418-104	418-113	418-108
29	2.5D	R	139L	C0469L	418-411-17	-	418-116A	418-117	418-104	418-113	418-108
					418-411-						

29	2.5D	R	200R	C0469R	17	-	418-116A	418-117	418-104	418-113	418-108
30	1.5D	LGW	43TL	C0469L	418-411-17	-	418-116A	418-117	418-104	418-113	418-108
30	1.5D	LGW	43TR	C0469R	418-411-17	-	418-116A	418-117	418-104	418-113	418-108
32	0.5D	RU	124	C1354	418-411-13	-	418-116A	418-117	418-104	418-112	418-107
33	1.5D	BU	406L	C1396L	-	-	-	-	-	-	-
33	1.5D	BU	406R	C1396R	-	-	-	-	-	-	-
34	1.5D	UB	406L	C1396L	-	-	-	-	-	-	-
34	1.5D	UB	406R	C1396R	-	-	-	-	-	-	-
35	0.75D	B	139TL	C1168L	-	-	-	-	-	-	-
35	0.75D	B	200TR	C1168R	-	-	-	-	-	-	-
36	1.5D	RB	13SL	C0223L	418-411-17	-	418-116A	418-117	418-104	418-113	418-108
36	1.5D	RB	13SR	C0469R	418-411-17	-	418-116A	418-117	418-104	418-113	418-108
40	0.75D	R	139L	C0469L	-	-	-	-	-	-	-
40	0.75D	R	200R	C1168R	-	-	-	-	-	-	-
41	0.75D	R	801L	C0374L	-	-	-	-	-	-	-
41	0.75D	R	801R	C0374R	-	-	-	-	-	-	-
43	0.5D	G	139L	C1168L	418-411-13	-	418-116A	418-117	418-104	418-112	418-107
43	0.5D	G	200R	C0223R	418-411-13	-	418-116A	418-117	418-104	418-112	418-107
44	0.35D	GB	139L	C0082L	418-411-13	-	418-116A	418-117	418-104	418-112	418-107
44	0.35D	GB	200R	C0082R	418-411-13	-	418-116A	418-117	418-104	418-112	418-107
45	1.0D	RW	216L	C0223L	-	-	-	-	-	-	-
45	0.75D	RW	216R	C1168R	-	-	-	-	-	-	-
46	0.5D	RU	499	S/JOINT SJ134	418-411-13	-	418-116A	418-117	418-104	418-112	418-107

Connettore: C0582

ALLOGGIAMENTO DEL CONNETTORE RIPARABILE

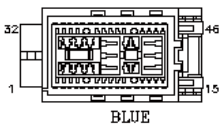

No. Parte: YPC801100

Colore: BLUE

Cavità: 46WY

Cablaggio: FACIA COMPOSITE HARNESS

Descrizione: Scatola portafusibili-Abitacolo

Ubicazione: Dietro il lato passeggero della plancia

Qualifier:

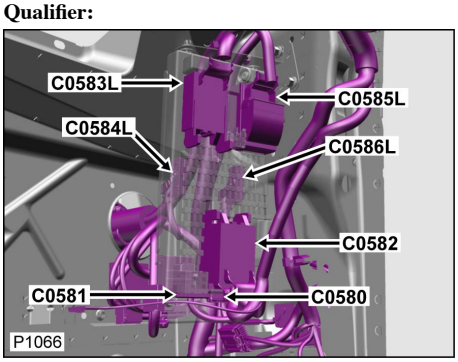

Tabella cavi e informazioni sul kit di manutenzione

CAV	CSA	COL	CCT	DESTN	Cavo precablato	Estrattore	Crimpatrice	Pinza spelafili	Manicotto termorestringente	Manicotto di identificazione	Giunzione
1	1.5D	BP	41L	C0469L	-	-	-	-	-	-	-

1	1.5D	BP	41R	C0469R	-	-	-	-	-	-	-
2	0.75D	P	134	S/JOINT SJ740	-	-	-	-	-	-	-
3	0.75D	B	139TL	C0223L	-	-	-	-	-	-	-
3	0.75D	B	200TR	C1168R	-	-	-	-	-	-	-
4	0.5D	R	777L	C2055L	418-411-13	-	418-116A	418-117	418-104	418-112	418-107
4	0.5D	R	777R	C2055R	418-411-13	-	418-116A	418-117	418-104	418-112	418-107
6	1.0D	GK	499	S/JOINT SJ552	-	-	-	-	-	-	-
8	1.0D	U	124	S/JOINT SJ998	-	-	-	-	-	-	-
9	0.5D	RY	57	C0040	418-411-13	-	418-116A	418-117	418-104	418-112	418-107
11	1.5D	PU	124	S/JOINT SJ131	418-411-17	-	418-116A	418-117	418-104	418-113	418-108
11	1.5D	R	125	S/JOINT SJ8	418-411-17	-	418-116A	418-117	418-104	418-113	418-108
12	0.5D	G	139L	C1168L	418-411-13	-	418-116A	418-117	418-104	418-112	418-107
12	0.5D	G	200R	C1168R	418-411-13	-	418-116A	418-117	418-104	418-112	418-107
13	1.0D	GP	499	S/JOINT SJ553	-	-	-	-	-	-	-
15	1.0D	LGW	134	S/JOINT SJ14	-	-	-	-	-	-	-
25	2.5D	PW	124L	C0469L	418-411-17	-	418-116A	418-117	418-104	418-113	418-108
25	2.5D	PW	124SR	C0469R	418-411-17	-	418-116A	418-117	418-104	418-113	418-108
25	2.5D	PW	124TR	C0223R	418-411-17	-	418-116A	418-117	418-104	418-113	418-108
29	2.5D	R	139L	C0469L	418-411-17	-	418-116A	418-117	418-104	418-113	418-108
29	2.5D	R	200R	C0469R	418-411-17	-	418-116A	418-117	418-104	418-113	418-108
30	1.5D	LGW	43TL	C0469L	418-411-17	-	418-116A	418-117	418-104	418-113	418-108
30	1.5D	LGW	43TR	C0469R	418-411-17	-	418-116A	418-117	418-104	418-113	418-108
32	0.5D	RU	124	C1354	418-411-13	-	418-116A	418-117	418-104	418-112	418-107
33	1.5D	BU	406L	C1396L	-	-	-	-	-	-	-
33	1.5D	BU	406R	C1396R	-	-	-	-	-	-	-
34	1.5D	UB	406L	C1396L	-	-	-	-	-	-	-
34	1.5D	UB	406R	C1396R	-	-	-	-	-	-	-
35	0.75D	B	139TL	C1168L	-	-	-	-	-	-	-
35	0.75D	B	200TR	C1168R	-	-	-	-	-	-	-
36	1.5D	RB	13SL	C0223L	418-411-	-	418-116A	418-117	418-104	418-113	418-108

					17						
36	1.5D	RB	13SR	C0469R	418-411-17	-	418-116A	418-117	418-104	418-113	418-108
40	0.75D	R	139L	C0469L	-	-	-	-	-	-	-
40	0.75D	R	200R	C1168R	-	-	-	-	-	-	-
41	0.75D	R	801L	C0374L	-	-	-	-	-	-	-
41	0.75D	R	801R	C0374R	-	-	-	-	-	-	-
43	0.5D	G	139L	C1168L	418-411-13	-	418-116A	418-117	418-104	418-112	418-107
43	0.5D	G	200R	C0223R	418-411-13	-	418-116A	418-117	418-104	418-112	418-107
44	0.35D	GB	139L	C0082L	418-411-13	-	418-116A	418-117	418-104	418-112	418-107
44	0.35D	GB	200R	C0082R	418-411-13	-	418-116A	418-117	418-104	418-112	418-107
45	1.0D	RW	216L	C0223L	-	-	-	-	-	-	-
45	0.75D	RW	216R	C1168R	-	-	-	-	-	-	-
46	0.5D	RU	499	S/JOINT SJ134	418-411-13	-	418-116A	418-117	418-104	418-112	418-107

Cliccare qui per stampare

Connettore: C0583L

ALLOGGIAMENTO DEL CONNETTORE RIPARABILE

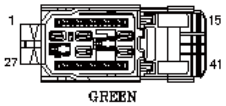

No. Parte: YPC801110

Colore: GREEN

Cavità: 41WY

Cablaggio: ENGINE COMPARTMENT HARNESS

Descrizione: Scatola portafusibili-Abitacolo

Ubicazione: Dietro il lato passeggero della plancia

Qualifier:

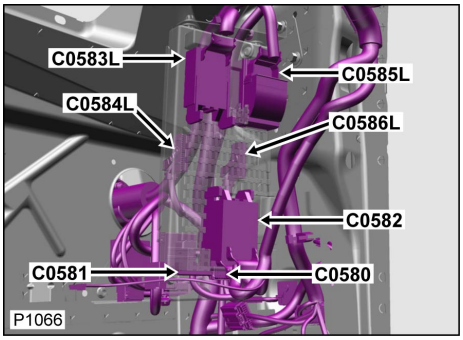

Tabella cavi e informazioni sul kit di manutenzione

CAV	CSA	COL	CCT	DESTN	Cavo precablato	Estrattore	Crimpatrice	Pinza spelafili	Manicotto termorestringente	Manicotto di identificazione	Giunzione
2	1.5D	OB	139L	C0008	-	-	-	-	-	-	-
3	1.5D	BO	139L	C0008	-	-	-	-	-	-	-
4	1.5D	R	400L	C0009	-	-	-	-	-	-	-
8	0.5D	WR	405L	C2025	418-411-13	-	418-116A	418-117	418-104	418-112	418-107
10	0.75D	LG	413L	S/JOINT SJ109	-	-	-	-	-	-	-
11	1.0D	RO	139L	S/JOINT SJ942	-	-	-	-	-	-	-
12	1.0D	RB	139L	S/JOINT SJ943	-	-	-	-	-	-	-
13	1.0D	LGW	139L	C2412L	-	-	-	-	-	-	-
14	0.5D	PO	139L	C0570L	418-411-13	-	418-116A	418-117	418-104	418-112	418-107
16	4.0D	NG	139L	C0570L	-	-	-	-	-	-	-
20	4.0D	NU	139L	C0570L	-	-	-	-	-	-	-
21	6.0D	NS	139L	C0570L	-	-	-	-	-	-	-
22	6.0D	NR	139L	C0570L	-	-	-	-	-	-	-
24	0.5D	B	139L	C0666L	418-411-13	-	418-116A	418-117	418-104	418-112	418-107
27	1.5D	UP	93L	C2327	418-411-17	-	418-116A	418-117	418-104	418-113	418-108
28	1.5D	US	139L	C0009	-	-	-	-	-	-	-
29	1.5D	UO	139L	C0011	-	-	-	-	-	-	-
30	1.5D	R	400L	C0011	-	-	-	-	-	-	-
31	1.0D	OB	139L	C0520L	-	-	-	-	-	-	-
32	1.5D	GR	139L	C0009	-	-	-	-	-	-	-
33	0.5D	GO	139L	C0011	418-411-13	-	418-116A	418-117	418-104	418-112	418-107
34	1.5D	UB	139L	C0011	-	-	-	-	-	-	-
35	0.5D	GO	139L	C0009	418-411-13	-	418-116A	418-117	418-104	418-112	418-107

37	1.5D	GW	139L	C0011	-	-	-	-	-	-	-
38	1.5D	UK	139L	C0009	-	-	-	-	-	-	-
39	0.5D	RO	404L	C0011	418-411-13	-	418-116A	418-117	418-104	418-112	418-107
40	0.5D	RB	404L	C0009	418-411-13	-	418-116A	418-117	418-104	418-112	418-107

Connettore: C0583L

ALLOGGIAMENTO DEL CONNETTORE RIPARABILE

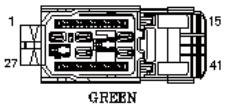

No. Parte: YPC801110

Colore: GREEN

Cavità: 41WY

Cablaggio: ENGINE COMPARTMENT HARNESS

Descrizione: Scatola portafusibili-Abitacolo

Ubicazione: Dietro il lato passeggero della plancia

Qualifier:

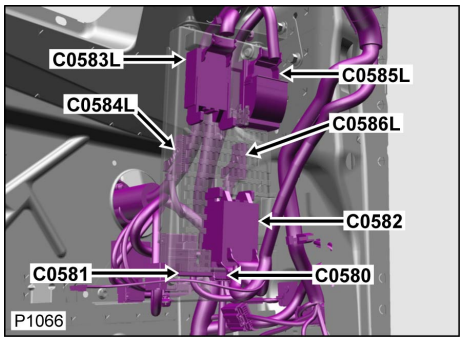

Tabella cavi e informazioni sul kit di manutenzione

CAV	CSA	COL	CCT	DESTN	Cavo precablato	Estrattore	Crimpatrice	Pinza spelafili	Manicotto termorestringente	Manicotto di identificazione	Giunzione
2	1.5D	OB	139L	C0008	-	-	-	-	-	-	-
3	1.5D	BO	139L	C0008	-	-	-	-	-	-	-
4	1.5D	R	400L	C0009	-	-	-	-	-	-	-
8	0.5D	WR	405L	C2025	418-411-13	-	418-116A	418-117	418-104	418-112	418-107
10	0.75D	LG	413L	S/JOINT SJ109	-	-	-	-	-	-	-
11	1.0D	RO	139L	S/JOINT SJ942	-	-	-	-	-	-	-
12	1.0D	RB	139L	S/JOINT SJ943	-	-	-	-	-	-	-
13	1.0D	LGW	139L	C2412L	-	-	-	-	-	-	-
14	0.5D	PO	139L	C0570L	418-411-13	-	418-116A	418-117	418-104	418-112	418-107
16	4.0D	NG	139L	C0570L	-	-	-	-	-	-	-
20	4.0D	NU	139L	C0570L	-	-	-	-	-	-	-
21	6.0D	NS	139L	C0570L	-	-	-	-	-	-	-
22	6.0D	NR	139L	C0570L	-	-	-	-	-	-	-
24	0.5D	B	139L	C0666L	418-411-13	-	418-116A	418-117	418-104	418-112	418-107
27	1.5D	UP	93L	C2327	418-411-17	-	418-116A	418-117	418-104	418-113	418-108
28	1.5D	US	139L	C0009	-	-	-	-	-	-	-
29	1.5D	UO	139L	C0011	-	-	-	-	-	-	-
30	1.5D	R	400L	C0011	-	-	-	-	-	-	-
31	1.0D	OB	139L	C0520L	-	-	-	-	-	-	-
32	1.5D	GR	139L	C0009	-	-	-	-	-	-	-

33	0.5D	GO	139L	C0011	418-411-13	-	418-116A	418-117	418-104	418-112	418-107
34	1.5D	UB	139L	C0011	-	-	-	-	-	-	-
35	0.5D	GO	139L	C0009	418-411-13	-	418-116A	418-117	418-104	418-112	418-107
37	1.5D	GW	139L	C0011	-	-	-	-	-	-	-
38	1.5D	UK	139L	C0009	-	-	-	-	-	-	-
39	0.5D	RO	404L	C0011	418-411-13	-	418-116A	418-117	418-104	418-112	418-107
40	0.5D	RB	404L	C0009	418-411-13	-	418-116A	418-117	418-104	418-112	418-107

Cliccare qui per stampare

Connettore: C0583R

ALLOGGIAMENTO DEL CONNETTORE RIPARABILE

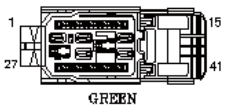

No. Parte: YPC801110

Colore: GREEN

Cavità: 41WY

Cablaggio: ENGINE COMPARTMENT HARNESS

Descrizione: Scatola portafusibili-Abitacolo

Ubicazione: Dietro il lato passeggero della plancia

Qualifier:

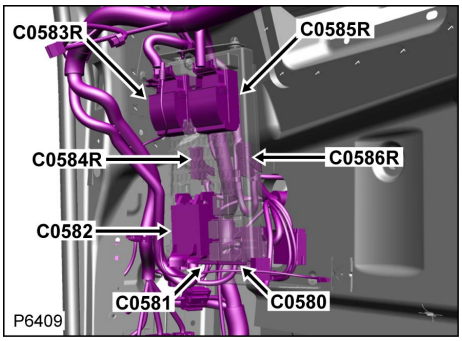

Tabella cavi e informazioni sul kit di manutenzione

CAV	CSA	COL	CCT	DESTN	Cavo precablato	Estrattore	Crimpatrice	Pinza spelafili	Manicotto termorestringente	Manicotto di identificazione	Giunzione
2	1.5D	OB	200R	C0008	-	-	-	-	-	-	-
3	1.5D	BO	200R	C0008	-	-	-	-	-	-	-
4	1.5D	R	400R	C0009	-	-	-	-	-	-	-
8	0.5D	WR	405R	C2025	418-411-13	-	418-116A	418-117	418-104	418-112	418-107
10	0.75D	LG	413R	S/JOINT SJ1109	-	-	-	-	-	-	-
11	1.0D	RO	200R	S/JOINT SJ942	-	-	-	-	-	-	-
12	1.0D	RB	200R	S/JOINT SJ943	-	-	-	-	-	-	-
13	1.0D	LGW	200R	C2244R	-	-	-	-	-	-	-
14	0.5D	PO	200R	C0570R	418-411-13	-	418-116A	418-117	418-104	418-112	418-107
16	4.0D	NG	200R	C0570R	-	-	-	-	-	-	-
20	4.0D	NU	200R	C0570R	-	-	-	-	-	-	-
21	6.0D	NS	200R	C0570R	-	-	-	-	-	-	-
22	6.0D	NR	200R	C0570R	-	-	-	-	-	-	-
24	0.5D	B	200R	C0666R	418-411-13	-	418-116A	418-117	418-104	418-112	418-107
27	1.5D	UP	93R	C2327	418-411-17	-	418-116A	418-117	418-104	418-113	418-108
28	1.5D	US	200R	C0009	-	-	-	-	-	-	-
29	1.5D	UO	200R	C0011	-	-	-	-	-	-	-
30	1.5D	R	400R	C0011	-	-	-	-	-	-	-
31	1.0D	OB	200R	C0520R	-	-	-	-	-	-	-
32	1.5D	GR	200R	C0009	-	-	-	-	-	-	-
33	0.5D	GO	200R	C0011	418-411-13	-	418-116A	418-117	418-104	418-112	418-107
34	1.5D	UB	200R	C0011	-	-	-	-	-	-	-
35	0.5D	GO	200R	C0009	418-411-13	-	418-116A	418-117	418-104	418-112	418-107
37	1.5D	GW	200R	C0011	-	-	-	-	-	-	-

38	1.5D	UK	200R	C0009	-	-	-	-	-	-	-
39	0.5D	RO	404R	C0011	418-411-13	-	418-116A	418-117	418-104	418-112	418-107
40	0.5D	RB	404R	C0009	418-411-13	-	418-116A	418-117	418-104	418-112	418-107

Connettore: C0583R

ALLOGGIAMENTO DEL CONNETTORE RIPARABILE

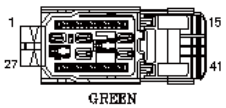

No. Parte: YPC801110

Colore: GREEN

Cavità: 41WY

Cablaggio: ENGINE COMPARTMENT HARNESS

Descrizione: Scatola portafusibili-Abitacolo

Ubicazione: Dietro il lato passeggero della plancia

Qualifier:

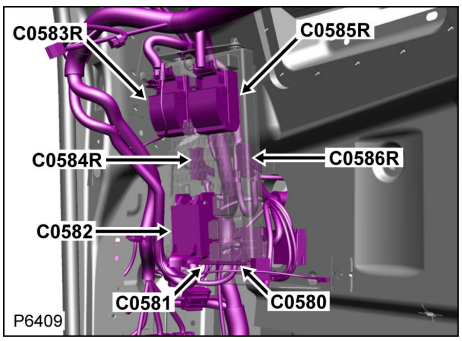

Tabella cavi e informazioni sul kit di manutenzione

CAV	CSA	COL	CCT	DESTN	Cavo precablato	Estrattore	Crimpatrice	Pinza spelafili	Manicotto termorestringente	Manicotto di identificazione	Giunzione
2	1.5D	OB	200R	C0008	-	-	-	-	-	-	-
3	1.5D	BO	200R	C0008	-	-	-	-	-	-	-
4	1.5D	R	400R	C0009	-	-	-	-	-	-	-
8	0.5D	WR	405R	C2025	418-411-13	-	418-116A	418-117	418-104	418-112	418-107
10	0.75D	LG	413R	S/JOINT SJ1109	-	-	-	-	-	-	-
11	1.0D	RO	200R	S/JOINT SJ942	-	-	-	-	-	-	-
12	1.0D	RB	200R	S/JOINT SJ943	-	-	-	-	-	-	-
13	1.0D	LGW	200R	C2244R	-	-	-	-	-	-	-
14	0.5D	PO	200R	C0570R	418-411-13	-	418-116A	418-117	418-104	418-112	418-107
16	4.0D	NG	200R	C0570R	-	-	-	-	-	-	-
20	4.0D	NU	200R	C0570R	-	-	-	-	-	-	-
21	6.0D	NS	200R	C0570R	-	-	-	-	-	-	-
22	6.0D	NR	200R	C0570R	-	-	-	-	-	-	-
24	0.5D	B	200R	C0666R	418-411-13	-	418-116A	418-117	418-104	418-112	418-107
27	1.5D	UP	93R	C2327	418-411-17	-	418-116A	418-117	418-104	418-113	418-108
28	1.5D	US	200R	C0009	-	-	-	-	-	-	-
29	1.5D	UO	200R	C0011	-	-	-	-	-	-	-
30	1.5D	R	400R	C0011	-	-	-	-	-	-	-
31	1.0D	OB	200R	C0520R	-	-	-	-	-	-	-
32	1.5D	GR	200R	C0009	-	-	-	-	-	-	-
					418-411-						

33	0.5D	GO	200R	C0011	13	-	418-116A	418-117	418-104	418-112	418-107
34	1.5D	UB	200R	C0011	-	-	-	-	-	-	-
35	0.5D	GO	200R	C0009	418-411-13	-	418-116A	418-117	418-104	418-112	418-107
37	1.5D	GW	200R	C0011	-	-	-	-	-	-	-
38	1.5D	UK	200R	C0009	-	-	-	-	-	-	-
39	0.5D	RO	404R	C0011	418-411-13	-	418-116A	418-117	418-104	418-112	418-107
40	0.5D	RB	404R	C0009	418-411-13	-	418-116A	418-117	418-104	418-112	418-107

[Cliccare qui per stampare]

Connettore: C0584L

NON RIPARABILE

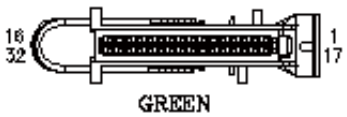

No. Parte: YPC801120

Colore: GREEN

Cavità: 32WY

Cablaggio: ENGINE COMPARTMENT HARNESS

Descrizione: Scatola portafusibili-Abitacolo

Ubicazione: Dietro il lato passeggero della plancia

Qualifier:

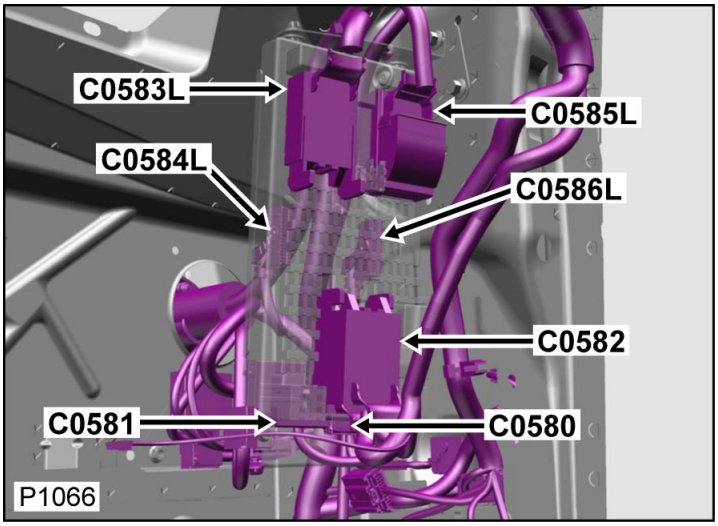

Tabella dei Cavi

CAV	CSA	COL	CCT	DESTN
1	0.75D	UN	591L	C2199
2	0.75D	NW	591L	C2199
3	0.5D	UN	807L	C3180L
4	0.5D	LGR	139L	S/JOINT SJ3
5	0.35D	B	139L	C0007
7	0.35D	WO	139L	C0147
8	0.5D	BP	798L	C0658L
8	0.5D	BP	803L	C0872L
8	0.5D	YU	281L	C2725L
9	0.5D	YB	139L	S/JOINT SJ775
10	0.5D	YN	139L	S/JOINT SJ785
12	0.5D	NR	139L	C2444L
13	0.5D	UP	139L	C0570L

14	0.75D	PN	591L	C2198
15	0.75D	Y	591L	C2198
16	0.75D	BR	825L	C2293
17	0.5D	NO	139L	C0570L
18	0.5D	WG	798L	C0658L
18	0.5D	WG	282L	C0635L
18	0.5D	WR	803L	S/JOINT SJ479
18	0.5D	WG	281L	C0635L
19	0.5D	WR	282L	C0635L
21	0.35D	SP	139L	C0026L
22	0.35D	P	139L	C0620
23	0.75D	S	798L	C3070L
23	0.75D	BG	803L	C2274L
23	0.5D	WN	281L	C2550L
24	0.5D	WG	139L	C0030L
25	0.5D	R	139L	C0570L
26	0.5D	GR	183L	C0570L
27	0.5D	PU	139L	C0570L
28	0.35D	NG	139L	S/JOINT SJ945
29	0.5D	N	109L	C0570L
30	0.5D	G	183L	C0570L
31	0.5D	YG	377L	S/JOINT SJ12

32	0.75D	R	825L	C2293

Connettore: C0584L

NON RIPARABILE

Descrizione: Scatola portafusibili-Abitacolo

Ubicazione: Dietro il lato passeggero della plancia

Qualifier:

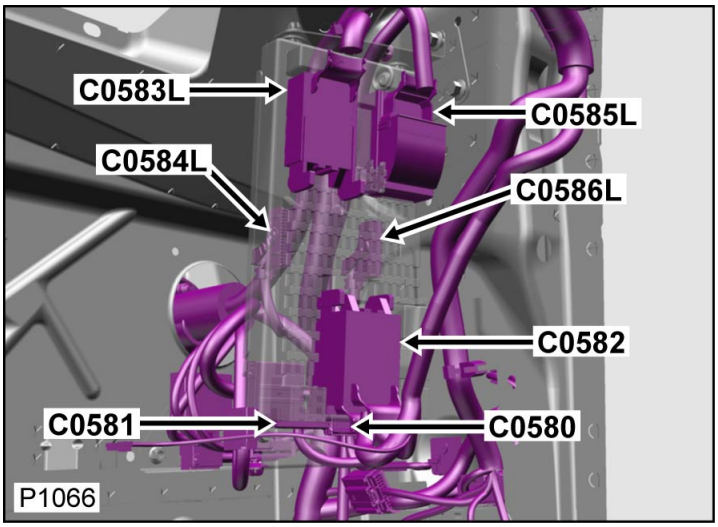



No. Parte: YPC801120

Colore: GREEN

Cavità: 32WY

Cablaggio: ENGINE COMPARTMENT HARNESS

Tabella dei Cavi

CAV	CSA	COL	CCT	DESTN
1	0.75D	UN	591L	C2199
2	0.75D	NW	591L	C2199
3	0.5D	UN	807L	C3180L
4	0.5D	LGR	139L	S/JOINT SJ3
5	0.35D	B	139L	C0007
7	0.35D	WO	139L	C0147
8	0.5D	BP	798L	C0658L
8	0.5D	BP	803L	C0872L
8	0.5D	YU	281L	C2725L
9	0.5D	YB	139L	S/JOINT SJ775
10	0.5D	YN	139L	S/JOINT SJ785
12	0.5D	NR	139L	C2444L
13	0.5D	UP	139L	C0570L

14	0.75D	PN	591L	C2198
15	0.75D	Y	591L	C2198
16	0.75D	BR	825L	C2293
17	0.5D	NO	139L	C0570L
18	0.5D	WG	798L	C0658L
18	0.5D	WG	282L	C0635L
18	0.5D	WR	803L	S/JOINT SJ479
18	0.5D	WG	281L	C0635L
19	0.5D	WR	282L	C0635L
21	0.35D	SP	139L	C0026L
22	0.35D	P	139L	C0620
23	0.75D	S	798L	C3070L
23	0.75D	BG	803L	C2274L
23	0.5D	WN	281L	C2550L
24	0.5D	WG	139L	C0030L
25	0.5D	R	139L	C0570L
26	0.5D	GR	183L	C0570L
27	0.5D	PU	139L	C0570L
28	0.35D	NG	139L	S/JOINT SJ945
29	0.5D	N	109L	C0570L
30	0.5D	G	183L	C0570L
31	0.5D	YG	377L	S/JOINT SJ12
32	0.75D	R	825L	C2293

[Cliccare qui per stampare]

Connettore: C0584R

NON RIPARABILE

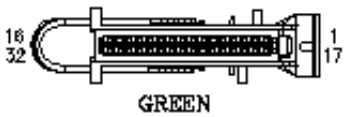

No. Parte: YPC801120

Colore: GREEN

Cavità: 32WY

Cablaggio: ENGINE COMPARTMENT HARNESS

Descrizione: Scatola portafusibili-Abitacolo

Ubicazione: Dietro il lato passeggero della plancia

Qualifier:

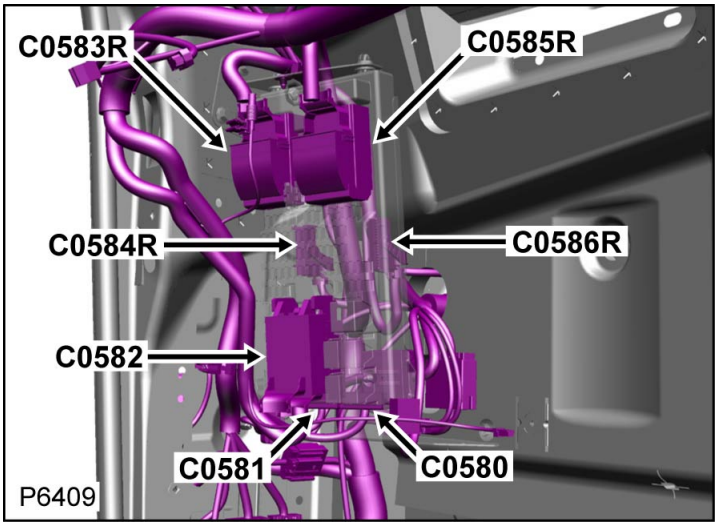

Tabella dei Cavi

CAV	CSA	COL	CCT	DESTN
1	0.75D	UN	591R	C2199
2	0.75D	NW	591R	C2199
3	0.5D	UN	807R	C3180R
4	0.5D	LGR	200R	S/JOINT SJ1003
5	0.35D	B	200R	C0007
7	0.35D	WO	200R	C0147
8	0.5D	BP	798R	C0658R
8	0.5D	BP	803R	C0872R
8	0.5D	YU	281R	C2725R
9	0.5D	YB	200R	S/JOINT SJ1775
10	0.5D	YN	200R	S/JOINT SJ1785
12	0.5D	NR	200R	C2240R
13	0.5D	UP	200R	C0570R

14	0.75D	PN	591R	C2198
15	0.75D	Y	591R	C2198
16	0.75D	BR	825R	C3009
17	0.5D	NO	200R	C0570R
18	0.5D	WG	798R	C0658R
18	0.5D	WG	282R	C0635R
18	0.5D	WG	803R	S/JOINT SJ1479
18	0.5D	WG	281R	C0635R
19	0.5D	WR	282R	C0635R
21	0.35D	SP	200R	C0026R
22	0.35D	P	200R	C0620
23	0.75D	S	798R	C3070R
23	0.75D	BG	803R	C2274R
23	0.5D	WN	281R	C2550R
24	0.5D	WG	200R	C0030R
25	0.5D	R	200R	C0570R
26	0.5D	GR	183R	C0570R
27	0.5D	PU	200R	C0570R
28	0.35D	NG	200R	S/JOINT SJ1945
29	0.5D	N	109R	C0570R
30	0.5D	G	183R	C0570R
31	0.5D	YG	377R	S/JOINT SJ1012

32	0.75D	R	825R	C3009

Connettore: C0584R

NON RIPARABILE

Descrizione: Scatola portafusibili-Abitacolo

Ubicazione: Dietro il lato passeggero della plancia

Qualifier:

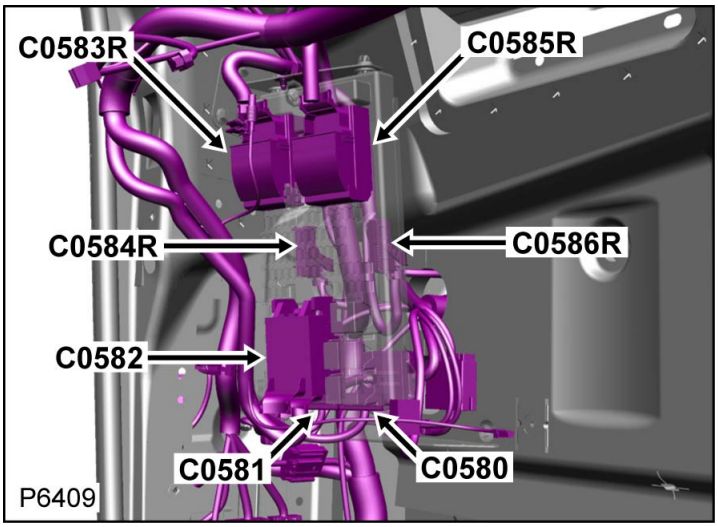



No. Parte: YPC801120

Colore: GREEN

Cavità: 32WY

Cablaggio: ENGINE COMPARTMENT HARNESS

Tabella dei Cavi

CAV	CSA	COL	CCT	DESTN
1	0.75D	UN	591R	C2199
2	0.75D	NW	591R	C2199
3	0.5D	UN	807R	C3180R
4	0.5D	LGR	200R	S/JOINT SJ1003
5	0.35D	B	200R	C0007
7	0.35D	WO	200R	C0147
8	0.5D	BP	798R	C0658R
8	0.5D	BP	803R	C0872R
8	0.5D	YU	281R	C2725R
9	0.5D	YB	200R	S/JOINT SJ1775
10	0.5D	YN	200R	S/JOINT SJ1785
12	0.5D	NR	200R	C2240R
13	0.5D	UP	200R	C0570R

14	0.75D	PN	591R	C2198
15	0.75D	Y	591R	C2198
16	0.75D	BR	825R	C3009
17	0.5D	NO	200R	C0570R
18	0.5D	WG	798R	C0658R
18	0.5D	WG	282R	C0635R
18	0.5D	WG	803R	S/JOINT SJ1479
18	0.5D	WG	281R	C0635R
19	0.5D	WR	282R	C0635R
21	0.35D	SP	200R	C0026R
22	0.35D	P	200R	C0620
23	0.75D	S	798R	C3070R
23	0.75D	BG	803R	C2274R
23	0.5D	WN	281R	C2550R
24	0.5D	WG	200R	C0030R
25	0.5D	R	200R	C0570R
26	0.5D	GR	183R	C0570R
27	0.5D	PU	200R	C0570R
28	0.35D	NG	200R	S/JOINT SJ1945
29	0.5D	N	109R	C0570R
30	0.5D	G	183R	C0570R
31	0.5D	YG	377R	S/JOINT SJ1012
32	0.75D	R	825R	C3009

Cliccare qui per stampare

Connettore: C0585L

ALLOGGIAMENTO DEL CONNETTORE RIPARABILE

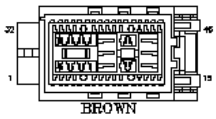

No. Parte: YPC801240

Colore: BROWN

Cavità: 46WY

Cablaggio: CABIN HARNESS

Descrizione: Scatola portafusibili-Abitacolo

Ubicazione: Dietro il lato passeggero della plancia

Qualifier:

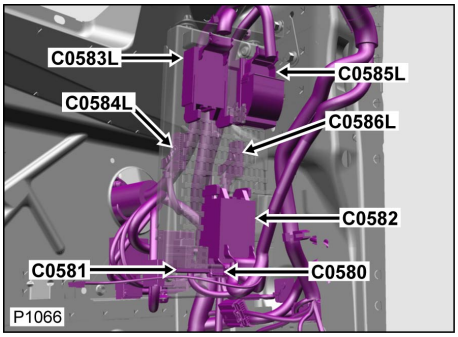

Tabella cavi e informazioni sul kit di manutenzione

CAV	CSA	COL	CCT	DESTN	Cavo precablato	Estrattore	Crimpatrice	Pinza spelafili	Manicotto termorestringente	Manicotto di identificazione	Giunzione
1	1.5D	U	162SL	C1642S	-	-	-	-	-	-	-
1	1.5D	U	162TL	C1642T	-	-	-	-	-	-	-
2	1.5D	RY	139SL	C0121S	-	-	-	-	-	-	-
2	1.5D	RY	139TL	C0333T	-	-	-	-	-	-	-
3	1.5D	G	139SL	C1642S	-	-	-	-	-	-	-
3	1.5D	G	139TL	C1642T	-	-	-	-	-	-	-
5	2.5D	B	139L	C1971	418-411-17	-	418-116A	418-117	418-104	418-113	418-108
6	1.0D	WO	41SL	C3007S	418-411-13	-	418-116A	418-117	418-104	418-112	418-107
6	1.5D	BP	41TL	C0144T	-	-	-	-	-	-	-
7	1.5D	Y	139SL	C1642S	-	-	-	-	-	-	-
7	1.5D	Y	139TL	C1642T	-	-	-	-	-	-	-
8	0.75D	GP	139SL	C0121S	418-411-13	-	418-116A	418-117	418-104	418-112	418-107
8	0.75D	GP	139TL	C0333T	418-411-13	-	418-116A	418-117	418-104	418-112	418-107
9	1.5D	GR	139SL	C0121S	-	-	-	-	-	-	-
9	1.5D	GR	139TL	C0333T	-	-	-	-	-	-	-
10	1.5D	GW	139SL	C0125S	-	-	-	-	-	-	-
10	1.5D	GW	139TL	C0125T	-	-	-	-	-	-	-
11	1.5D	LGW	43SL	C0868S	418-411-17	-	418-116A	418-117	418-104	418-113	418-108
12	1.5D	R	139SL	C1642S	-	-	-	-	-	-	-
12	1.5D	R	139TL	C1642T	-	-	-	-	-	-	-
13	1.5D	R	139L	S/JOINT SJ260	-	-	-	-	-	-	-
14	0.75D	LGW	419L	C0867L	418-411-13	-	418-116A	418-117	418-104	418-112	418-107
15	0.5D	R	139L	C0376	-	-	-	-	-	-	-
16	2.5D	GR	139L	C0436	418-411-17	-	418-116A	418-117	418-104	418-113	418-108

19	2.5D	UK	139SL	C0473S	418-587-15	-	418-116A	418-117	-	418-113	418-108
19	2.5D	UK	139TL	C0473T	418-587-15	-	418-116A	418-117	-	418-113	418-108
20	1.5D	NR	227SL	C0784S	418-411-17	-	418-116A	418-117	418-104	418-113	418-108
20	1.5D	NR	227TL	C0784T	418-411-17	-	418-116A	418-117	418-104	418-113	418-108
21	2.5D	PG	139L	S/JOINT SJ222	418-411-17	-	418-116A	418-117	418-104	418-113	418-108
23	4.0D	NP	111SL	C0117S	-	-	-	-	-	-	-
23	4.0D	NP	111TL	C2959T	-	-	-	-	-	-	-
24	2.5D	NP	139L	C2368	418-587-15	-	418-116A	418-117	-	418-113	418-108
25	2.5D	B	139L	C1971	418-411-17	-	418-116A	418-117	418-104	418-113	418-108
26	2.5D	YR	139L	C0398	418-411-17	-	418-116A	418-117	418-104	418-113	418-108
30	2.5D	R	139L	C0396	418-411-17	-	418-116A	418-117	418-104	418-113	418-108
31	4.0D	NP	139L	S/JOINT SJ3002	-	-	-	-	-	-	-
32	1.0D	B	98SL	C0690S	418-411-13	-	418-116A	418-117	418-104	418-112	418-107
32	1.0D	B	98TL	C0690T	418-411-13	-	418-116A	418-117	418-104	418-112	418-107
33	0.75D	GP	139SL	C0125S	418-411-13	-	418-116A	418-117	418-104	418-112	418-107
33	0.75D	GP	139TL	C0125T	418-411-13	-	418-116A	418-117	418-104	418-112	418-107
34	1.0D	B	98SL	C0690S	418-411-13	-	418-116A	418-117	418-104	418-112	418-107
34	1.0D	B	98TL	C0690T	418-411-13	-	418-116A	418-117	418-104	418-112	418-107
35	1.5D	YN	139SL	C1642S	-	-	-	-	-	-	-
35	1.5D	YN	139TL	C1642T	-	-	-	-	-	-	-
36	2.5D	UR	139L	C0435	418-411-17	-	418-116A	418-117	418-104	418-113	418-108
37	0.5D	RU	139L	S/JOINT SJ206	-	-	-	-	-	-	-
38	1.5D	RY	139SL	C0125S	-	-	-	-	-	-	-
38	1.5D	RY	139TL	C0125T	-	-	-	-	-	-	-
40	1.5D	GN	139L	S/JOINT SJ7	-	-	-	-	-	-	-
41	0.5D	PY	139L	C2411L	-	-	-	-	-	-	-
43	0.5D	NR	810SL	C2428S	-	-	-	-	-	-	-
43	0.5D	NR	810TL	C2428T	-	-	-	-	-	-	-
44	1.5D	N	319L	S/JOINT SJ318	-	-	-	-	-	-	-
44	1.5D	N	162SL	C1642S	-	-	-	-	-	-	-

44	1.5D	N	162TL	C1642T	-	-	-	-	-	-	-
45	0.5D	WY	139L	C2411L	-	-	-	-	-	-	-
46	1.5D	OG	139SL	S/JOINT SJ396S	-	-	-	-	-	-	-
46	1.5D	OG	139TL	S/JOINT SJ396T	-	-	-	-	-	-	-

Connettore: C0585L

ALLOGGIAMENTO DEL CONNETTORE RIPARABILE

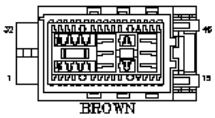

No. Parte: YPC801240

Colore: BROWN

Cavità: 46WY

Cablaggio: CABIN HARNESS

Descrizione: Scatola portafusibili-Abitacolo

Ubicazione: Dietro il lato passeggero della plancia

Qualifier:

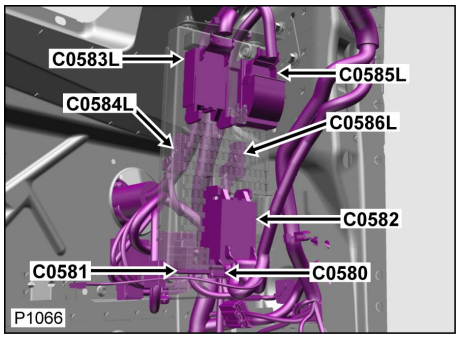

Tabella cavi e informazioni sul kit di manutenzione

CAV	CSA	COL	CCT	DESTN	Cavo precablato	Estrattore	Crimpatrice	Pinza spelafili	Manicotto termorestringente	Manicotto di identificazione	Giunzione
1	1.5D	U	162SL	C1642S	-	-	-	-	-	-	-
1	1.5D	U	162TL	C1642T	-	-	-	-	-	-	-
2	1.5D	RY	139SL	C0121S	-	-	-	-	-	-	-
2	1.5D	RY	139TL	C0333T	-	-	-	-	-	-	-
3	1.5D	G	139SL	C1642S	-	-	-	-	-	-	-
3	1.5D	G	139TL	C1642T	-	-	-	-	-	-	-
5	2.5D	B	139L	C1971	418-411-17	-	418-116A	418-117	418-104	418-113	418-108
6	1.0D	WO	41SL	C3007S	418-411-13	-	418-116A	418-117	418-104	418-112	418-107
6	1.5D	BP	41TL	C0144T	-	-	-	-	-	-	-
7	1.5D	Y	139SL	C1642S	-	-	-	-	-	-	-
7	1.5D	Y	139TL	C1642T	-	-	-	-	-	-	-
8	0.75D	GP	139SL	C0121S	418-411-13	-	418-116A	418-117	418-104	418-112	418-107
8	0.75D	GP	139TL	C0333T	418-411-13	-	418-116A	418-117	418-104	418-112	418-107
9	1.5D	GR	139SL	C0121S	-	-	-	-	-	-	-
9	1.5D	GR	139TL	C0333T	-	-	-	-	-	-	-
10	1.5D	GW	139SL	C0125S	-	-	-	-	-	-	-
10	1.5D	GW	139TL	C0125T	-	-	-	-	-	-	-
11	1.5D	LGW	43SL	C0868S	418-411-17	-	418-116A	418-117	418-104	418-113	418-108
12	1.5D	R	139SL	C1642S	-	-	-	-	-	-	-
12	1.5D	R	139TL	C1642T	-	-	-	-	-	-	-
13	1.5D	R	139L	S/JOINT SJ260	-	-	-	-	-	-	-

14	0.75D	LGW	419L	C0867L	418-411-13	-	418-116A	418-117	418-104	418-112	418-107
15	0.5D	R	139L	C0376	-	-	-	-	-	-	-
16	2.5D	GR	139L	C0436	418-411-17	-	418-116A	418-117	418-104	418-113	418-108
19	2.5D	UK	139SL	C0473S	418-587-15	-	418-116A	418-117	-	418-113	418-108
19	2.5D	UK	139TL	C0473T	418-587-15	-	418-116A	418-117	-	418-113	418-108
20	1.5D	NR	227SL	C0784S	418-411-17	-	418-116A	418-117	418-104	418-113	418-108
20	1.5D	NR	227TL	C0784T	418-411-17	-	418-116A	418-117	418-104	418-113	418-108
21	2.5D	PG	139L	S/JOINT SJ222	418-411-17	-	418-116A	418-117	418-104	418-113	418-108
23	4.0D	NP	111SL	C0117S	-	-	-	-	-	-	-
23	4.0D	NP	111TL	C2959T	-	-	-	-	-	-	-
24	2.5D	NP	139L	C2368	418-587-15	-	418-116A	418-117	-	418-113	418-108
25	2.5D	B	139L	C1971	418-411-17	-	418-116A	418-117	418-104	418-113	418-108
26	2.5D	YR	139L	C0398	418-411-17	-	418-116A	418-117	418-104	418-113	418-108
30	2.5D	R	139L	C0396	418-411-17	-	418-116A	418-117	418-104	418-113	418-108
31	4.0D	NP	139L	S/JOINT SJ3002	-	-	-	-	-	-	-
32	1.0D	B	98SL	C0690S	418-411-13	-	418-116A	418-117	418-104	418-112	418-107
32	1.0D	B	98TL	C0690T	418-411-13	-	418-116A	418-117	418-104	418-112	418-107
33	0.75D	GP	139SL	C0125S	418-411-13	-	418-116A	418-117	418-104	418-112	418-107
33	0.75D	GP	139TL	C0125T	418-411-13	-	418-116A	418-117	418-104	418-112	418-107
34	1.0D	B	98SL	C0690S	418-411-13	-	418-116A	418-117	418-104	418-112	418-107
34	1.0D	B	98TL	C0690T	418-411-13	-	418-116A	418-117	418-104	418-112	418-107
35	1.5D	YN	139SL	C1642S	-	-	-	-	-	-	-
35	1.5D	YN	139TL	C1642T	-	-	-	-	-	-	-
36	2.5D	UR	139L	C0435	418-411-17	-	418-116A	418-117	418-104	418-113	418-108
37	0.5D	RU	139L	S/JOINT SJ206	-	-	-	-	-	-	-
38	1.5D	RY	139SL	C0125S	-	-	-	-	-	-	-
38	1.5D	RY	139TL	C0125T	-	-	-	-	-	-	-
40	1.5D	GN	139L	S/JOINT SJ7	-	-	-	-	-	-	-
41	0.5D	PY	139L	C2411L	-	-	-	-	-	-	-

43	0.5D	NR	810SL	C2428S	-	-	-	-	-	-	-
43	0.5D	NR	810TL	C2428T	-	-	-	-	-	-	-
44	1.5D	N	319L	S/JOINT SJ318	-	-	-	-	-	-	-
44	1.5D	N	162SL	C1642S	-	-	-	-	-	-	-
44	1.5D	N	162TL	C1642T	-	-	-	-	-	-	-
45	0.5D	WY	139L	C2411L	-	-	-	-	-	-	-
46	1.5D	OG	139SL	S/JOINT SJ396S	-	-	-	-	-	-	-
46	1.5D	OG	139TL	S/JOINT SJ396T	-	-	-	-	-	-	-

Cliccare qui per stampare

Connettore: C0585R

ALLOGGIAMENTO DEL CONNETTORE RIPARABILE

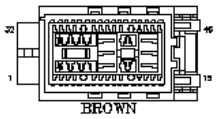

No. Parte: YPC801240

Colore: BROWN

Cavità: 46WY

Cablaggio: CABIN HARNESS

Descrizione: Scatola portafusibili-Abitacolo

Ubicazione: Dietro il lato passeggero della plancia

Qualifier:

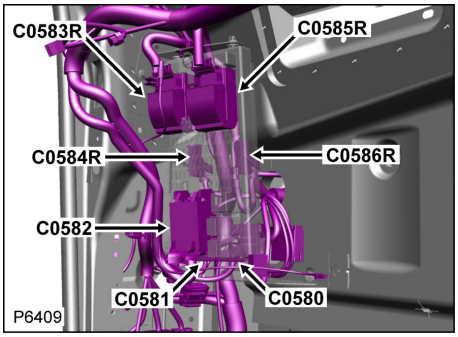

Tabella cavi e informazioni sul kit di manutenzione

CAV	CSA	COL	CCT	DESTN	Cavo precablato	Estrattore	Crimpatrice	Pinza spelafili	Manicotto termorestringente	Manicotto di identificazione	Giunzione
1	1.5D	U	200SR	C1642S	-	-	-	-	-	-	-
1	1.5D	U	200TR	C1642T	-	-	-	-	-	-	-
2	1.5D	RY	200SR	C0121S	-	-	-	-	-	-	-
2	1.5D	RY	200TR	C0333T	-	-	-	-	-	-	-
3	1.5D	G	200SR	C1642S	-	-	-	-	-	-	-
3	1.5D	G	200TR	C1642T	-	-	-	-	-	-	-
5	2.5D	B	200R	C0807	418-411-17	-	418-116A	418-117	418-104	418-113	418-108
6	1.0D	WO	41SR	C3007S	418-411-13	-	418-116A	418-117	418-104	418-112	418-107
6	1.5D	BP	41TR	C0144T	-	-	-	-	-	-	-
7	1.5D	Y	200SR	C1642S	-	-	-	-	-	-	-
7	1.5D	Y	200TR	C1642T	-	-	-	-	-	-	-
8	0.75D	GP	200SR	C0121S	418-411-13	-	418-116A	418-117	418-104	418-112	418-107
8	0.75D	GP	200TR	C0333T	418-411-13	-	418-116A	418-117	418-104	418-112	418-107
9	1.5D	GR	200SR	C0121S	-	-	-	-	-	-	-
9	1.5D	GR	200TR	C0333T	-	-	-	-	-	-	-
10	1.5D	GW	200SR	C0125S	-	-	-	-	-	-	-
10	1.5D	GW	200TR	C0125T	-	-	-	-	-	-	-
11	1.5D	LGW	43SR	C0868S	418-411-17	-	418-116A	418-117	418-104	418-113	418-108
12	1.5D	R	200SR	C1642S	-	-	-	-	-	-	-
12	1.5D	R	200TR	C1642T	-	-	-	-	-	-	-
13	1.5D	R	200R	S/JOINT SJ1260	-	-	-	-	-	-	-
14	0.75D	LGW	419R	C0867R	418-411-13	-	418-116A	418-117	418-104	418-112	418-107
15	0.5D	R	200R	C0376	-	-	-	-	-	-	-
16	2.5D	GR	200R	C0436	418-411-17	-	418-116A	418-117	418-104	418-113	418-108

19	2.5D	UK	200SR	C0473S	418-587-15	-	418-116A	418-117	-	418-113	418-108
19	2.5D	UK	200TR	C0473T	418-587-15	-	418-116A	418-117	-	418-113	418-108
20	1.5D	NR	227SR	C0784S	418-411-17	-	418-116A	418-117	418-104	418-113	418-108
20	1.5D	NR	227TR	C0784T	418-411-17	-	418-116A	418-117	418-104	418-113	418-108
21	2.5D	PG	200R	S/JOINT SJ222	418-411-17	-	418-116A	418-117	418-104	418-113	418-108
23	4.0D	NP	111SR	C0117S	-	-	-	-	-	-	-
23	4.0D	NP	111TR	C2959T	-	-	-	-	-	-	-
24	2.5D	NP	200R	C2378	418-587-15	-	418-116A	418-117	-	418-113	418-108
25	2.5D	B	200R	C0807	418-411-17	-	418-116A	418-117	418-104	418-113	418-108
26	2.5D	YR	200R	C0396	418-411-17	-	418-116A	418-117	418-104	418-113	418-108
30	2.5D	R	200R	C0398	418-411-17	-	418-116A	418-117	418-104	418-113	418-108
31	4.0D	NP	200R	S/JOINT SJ3004	-	-	-	-	-	-	-
32	1.0D	B	41SR	C0690S	418-411-13	-	418-116A	418-117	418-104	418-112	418-107
32	1.0D	B	41TR	C0690T	418-411-13	-	418-116A	418-117	418-104	418-112	418-107
33	0.75D	GP	200SR	C0125S	418-411-13	-	418-116A	418-117	418-104	418-112	418-107
33	0.75D	GP	200TR	C0125T	418-411-13	-	418-116A	418-117	418-104	418-112	418-107
34	1.0D	B	41SR	C0690S	418-411-13	-	418-116A	418-117	418-104	418-112	418-107
34	1.0D	B	41TR	C0690T	418-411-13	-	418-116A	418-117	418-104	418-112	418-107
35	1.5D	YN	200SR	C1642S	-	-	-	-	-	-	-
35	1.5D	YN	200TR	C1642T	-	-	-	-	-	-	-
36	2.5D	UR	200R	C0435	418-411-17	-	418-116A	418-117	418-104	418-113	418-108
37	0.5D	RU	200R	S/JOINT SJ206	-	-	-	-	-	-	-
38	1.5D	RY	200SR	C0125S	-	-	-	-	-	-	-
38	1.5D	RY	200TR	C0125T	-	-	-	-	-	-	-
40	1.5D	GN	200R	S/JOINT SJ7	-	-	-	-	-	-	-
41	0.5D	PY	200R	C2409R	-	-	-	-	-	-	-
43	0.5D	NR	810SR	C2428S	-	-	-	-	-	-	-
43	0.5D	NR	810TR	C2428T	-	-	-	-	-	-	-
44	1.5D	N	200SR	C1642S	-	-	-	-	-	-	-
44	1.5D	N	200TR	C1642T	-	-	-	-	-	-	-

45	0.5D	WY	200R	C2242R	-	-	-	-	-	-	-
46	1.5D	OG	200SR	S/JOINT SJ396S	-	-	-	-	-	-	-
46	1.5D	OG	200TR	S/JOINT SJ396T	-	-	-	-	-	-	-

Connettore: **C0585R**

ALLOGGIAMENTO DEL CONNETTORE RIPARABILE

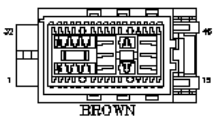

No. Parte: **YPC801240**

Colore: **BROWN**

Cavità: **46WY**

Cablaggio: **CABIN HARNESS**

Descrizione: **Scatola portafusibili-Abitacolo**

Ubicazione: **Dietro il lato passeggero della plancia**

Qualifier:

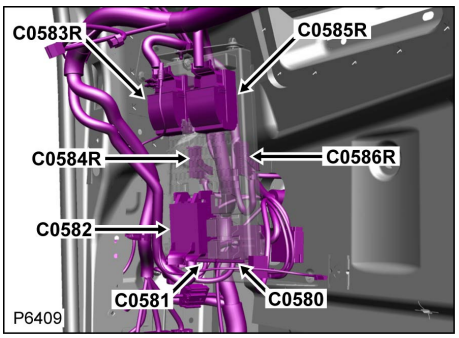

Tabella cavi e informazioni sul kit di manutenzione

CAV	CSA	COL	CCT	DESTN	Cavo precablato	Estrattore	Crimpatrice	Pinza spelafili	Manicotto termorestringente	Manicotto di identificazione	Giunzione
1	1.5D	U	200SR	C1642S	-	-	-	-	-	-	-
1	1.5D	U	200TR	C1642T	-	-	-	-	-	-	-
2	1.5D	RY	200SR	C0121S	-	-	-	-	-	-	-
2	1.5D	RY	200TR	C0333T	-	-	-	-	-	-	-
3	1.5D	G	200SR	C1642S	-	-	-	-	-	-	-
3	1.5D	G	200TR	C1642T	-	-	-	-	-	-	-
5	2.5D	B	200R	C0807	418-411-17	-	418-116A	418-117	418-104	418-113	418-108
6	1.0D	WO	41SR	C3007S	418-411-13	-	418-116A	418-117	418-104	418-112	418-107
6	1.5D	BP	41TR	C0144T	-	-	-	-	-	-	-
7	1.5D	Y	200SR	C1642S	-	-	-	-	-	-	-
7	1.5D	Y	200TR	C1642T	-	-	-	-	-	-	-
8	0.75D	GP	200SR	C0121S	418-411-13	-	418-116A	418-117	418-104	418-112	418-107
8	0.75D	GP	200TR	C0333T	418-411-13	-	418-116A	418-117	418-104	418-112	418-107
9	1.5D	GR	200SR	C0121S	-	-	-	-	-	-	-
9	1.5D	GR	200TR	C0333T	-	-	-	-	-	-	-
10	1.5D	GW	200SR	C0125S	-	-	-	-	-	-	-
10	1.5D	GW	200TR	C0125T	-	-	-	-	-	-	-
11	1.5D	LGW	43SR	C0868S	418-411-17	-	418-116A	418-117	418-104	418-113	418-108
12	1.5D	R	200SR	C1642S	-	-	-	-	-	-	-
12	1.5D	R	200TR	C1642T	-	-	-	-	-	-	-
13	1.5D	R	200R	S/JOINT SJ1260	-	-	-	-	-	-	-
14	0.75D	LGW	419R	C0867R	418-411-13	-	418-116A	418-117	418-104	418-112	418-107

15	0.5D	R	200R	C0376	-	-	-	-	-	-	-
16	2.5D	GR	200R	C0436	418-411-17	-	418-116A	418-117	418-104	418-113	418-108
19	2.5D	UK	200SR	C0473S	418-587-15	-	418-116A	418-117	-	418-113	418-108
19	2.5D	UK	200TR	C0473T	418-587-15	-	418-116A	418-117	-	418-113	418-108
20	1.5D	NR	227SR	C0784S	418-411-17	-	418-116A	418-117	418-104	418-113	418-108
20	1.5D	NR	227TR	C0784T	418-411-17	-	418-116A	418-117	418-104	418-113	418-108
21	2.5D	PG	200R	S/JOINT SJ222	418-411-17	-	418-116A	418-117	418-104	418-113	418-108
23	4.0D	NP	111SR	C0117S	-	-	-	-	-	-	-
23	4.0D	NP	111TR	C2959T	-	-	-	-	-	-	-
24	2.5D	NP	200R	C2378	418-587-15	-	418-116A	418-117	-	418-113	418-108
25	2.5D	B	200R	C0807	418-411-17	-	418-116A	418-117	418-104	418-113	418-108
26	2.5D	YR	200R	C0396	418-411-17	-	418-116A	418-117	418-104	418-113	418-108
30	2.5D	R	200R	C0398	418-411-17	-	418-116A	418-117	418-104	418-113	418-108
31	4.0D	NP	200R	S/JOINT SJ3004	-	-	-	-	-	-	-
32	1.0D	B	41SR	C0690S	418-411-13	-	418-116A	418-117	418-104	418-112	418-107
32	1.0D	B	41TR	C0690T	418-411-13	-	418-116A	418-117	418-104	418-112	418-107
33	0.75D	GP	200SR	C0125S	418-411-13	-	418-116A	418-117	418-104	418-112	418-107
33	0.75D	GP	200TR	C0125T	418-411-13	-	418-116A	418-117	418-104	418-112	418-107
34	1.0D	B	41SR	C0690S	418-411-13	-	418-116A	418-117	418-104	418-112	418-107
34	1.0D	B	41TR	C0690T	418-411-13	-	418-116A	418-117	418-104	418-112	418-107
35	1.5D	YN	200SR	C1642S	-	-	-	-	-	-	-
35	1.5D	YN	200TR	C1642T	-	-	-	-	-	-	-
36	2.5D	UR	200R	C0435	418-411-17	-	418-116A	418-117	418-104	418-113	418-108
37	0.5D	RU	200R	S/JOINT SJ206	-	-	-	-	-	-	-
38	1.5D	RY	200SR	C0125S	-	-	-	-	-	-	-
38	1.5D	RY	200TR	C0125T	-	-	-	-	-	-	-
40	1.5D	GN	200R	S/JOINT SJ7	-	-	-	-	-	-	-
41	0.5D	PY	200R	C2409R	-	-	-	-	-	-	-
43	0.5D	NR	810SR	C2428S	-	-	-	-	-	-	-

43	0.5D	NR	810TR	C2428T	-	-	-	-	-	-	-
44	1.5D	N	200SR	C1642S	-	-	-	-	-	-	-
44	1.5D	N	200TR	C1642T	-	-	-	-	-	-	-
45	0.5D	WY	200R	C2242R	-	-	-	-	-	-	-
46	1.5D	OG	200SR	S/JOINT SJ396S	-	-	-	-	-	-	-
46	1.5D	OG	200TR	S/JOINT SJ396T	-	-	-	-	-	-	-

[Cliccare qui per stampare]

Connettore: C0586L

NON RIPARABILE

Descrizione: Scatola portafusibili-Abitacolo

Ubicazione: Dietro il lato passeggero della plancia

Qualifier:

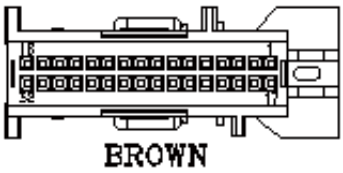

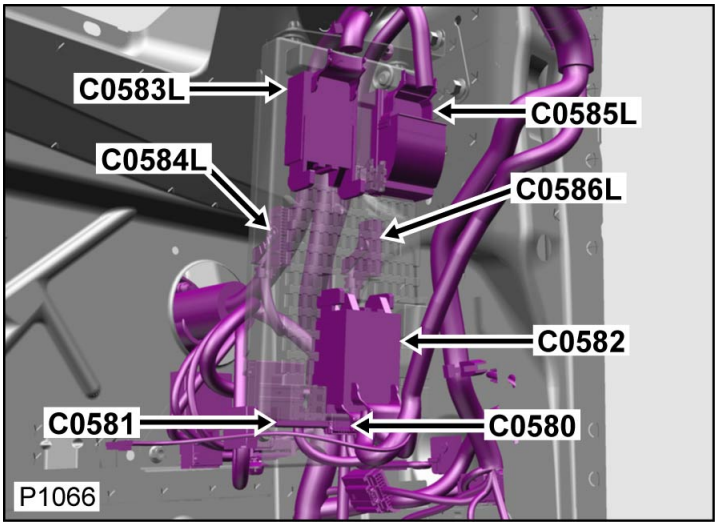

No. Parte: YPC908350

Colore: BROWN

Cavità: 32WY

Cablaggio: CABIN HARNESS

Tabella dei Cavi

CAV	CSA	COL	CCT	DESTN
1	0.5D	NG	193SL	C0117S
1	0.5D	NG	193TL	C2739T
2	0.35D	WK	419L	C0867L
4	0.5D	G	139L	C0376
5	0.75D	KR	139TL	C0144T
6	0.5D	GP	139L	C2411L
7	0.75D	W	139SL	C0473S
7	0.75D	W	139TL	C0473T
8	0.5D	BK	139L	C0376
9	0.5D	B	139TL	C3269T
10	0.35D	O	162L	C2368
11	0.35D	BN	139L	C0399
12	0.35D	W	139L	C0398
13	0.5D	GO	28L	C2411L

14	0.5D	R	139L	C0376
15	0.5D	LG	139L	C2242L
16	0.5D	P	139L	S/JOINT SJ227
17	0.75D	GP	139SL	C0117S
17	0.75D	GP	33TL	C0832T
18	0.75D	UO	591L	C2200
19	0.75D	NY	591L	C2200
20	0.35D	WU	139L	C0376
21	0.35D	WR	139L	C0376
22	0.5D	B	139TL	C3269T
23	0.75D	B	139SL	C0616S
23	0.75D	KR	139TL	C0144T
25	0.35D	PLG	139L	C0435
26	0.35D	PLG	139L	C0436
27	0.5D	SP	193SL	C2937S
27	0.5D	SP	193TL	C2937T
28	0.5D	W	139SL	C2937S
28	0.5D	B	139TL	C2937T
30	0.75D	SP	591SL	C2201S
30	0.75D	SP	591TL	C2201T
31	0.75D	NG	591SL	C2201S
31	0.75D	NG	591TL	C2201T
32	0.5D	RN	139L	S/JOINT SJ52

Connettore: C0586L

NON RIPARABILE

Descrizione: Scatola portafusibili-Abitacolo

Ubicazione: Dietro il lato passeggero della plancia

Qualifier:

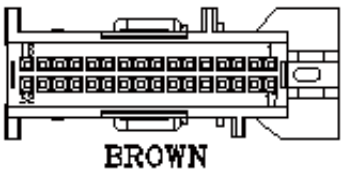

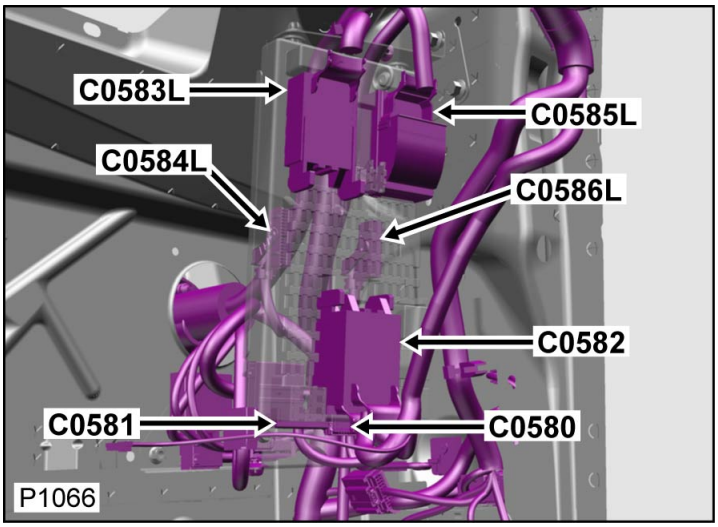

No. Parte: YPC908350

Colore: BROWN

Cavità: 32WY

Cablaggio: CABIN HARNESS

Tabella dei Cavi

CAV	CSA	COL	CCT	DESTN
1	0.5D	NG	193SL	C0117S
1	0.5D	NG	193TL	C2739T
2	0.35D	WK	419L	C0867L
4	0.5D	G	139L	C0376
5	0.75D	KR	139TL	C0144T
6	0.5D	GP	139L	C2411L
7	0.75D	W	139SL	C0473S
7	0.75D	W	139TL	C0473T
8	0.5D	BK	139L	C0376
9	0.5D	B	139TL	C3269T
10	0.35D	O	162L	C2368
11	0.35D	BN	139L	C0399
12	0.35D	W	139L	C0398

13	0.5D	GO	28L	C2411L
14	0.5D	R	139L	C0376
15	0.5D	LG	139L	C2242L
16	0.5D	P	139L	S/JOINT SJ227
17	0.75D	GP	139SL	C0117S
17	0.75D	GP	33TL	C0832T
18	0.75D	UO	591L	C2200
19	0.75D	NY	591L	C2200
20	0.35D	WU	139L	C0376
21	0.35D	WR	139L	C0376
22	0.5D	B	139TL	C3269T
23	0.75D	B	139SL	C0616S
23	0.75D	KR	139TL	C0144T
25	0.35D	PLG	139L	C0435
26	0.35D	PLG	139L	C0436
27	0.5D	SP	193SL	C2937S
27	0.5D	SP	193TL	C2937T
28	0.5D	W	139SL	C2937S
28	0.5D	B	139TL	C2937T
30	0.75D	SP	591SL	C2201S
30	0.75D	SP	591TL	C2201T
31	0.75D	NG	591SL	C2201S
31	0.75D	NG	591TL	C2201T
32	0.5D	RN	139L	S/JOINT SJ52



[Cliccare qui per stampare]

Connettore: C0586R

NON RIPARABILE

Descrizione: Scatola portafusibili-Abitacolo

Ubicazione: Dietro il lato passeggero della plancia

Qualifier:

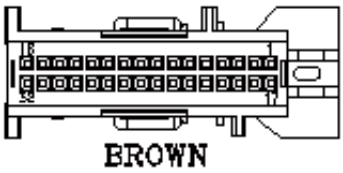

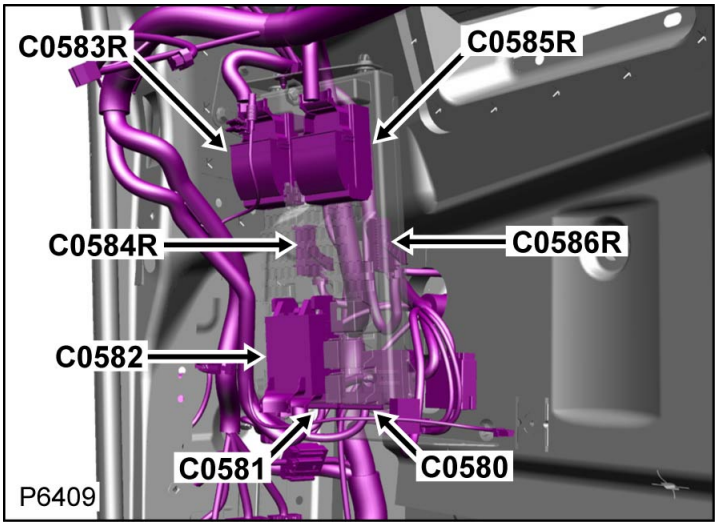

No. Parte: YPC908350

Colore: BROWN

Cavità: 32WY

Cablaggio: CABIN HARNESS

Tabella dei Cavi

CAV	CSA	COL	CCT	DESTN
1	0.5D	NG	193SR	C0117S
1	0.5D	NG	193TR	C2739T
2	0.35D	WK	419R	C0867R
4	0.5D	G	200R	C0376
5	0.75D	KR	200TR	C0144T
6	0.5D	GP	200R	C2243R
7	0.75D	W	200SR	C0473S
7	0.75D	W	200TR	C0473T
8	0.5D	BK	200R	C0376
9	0.5D	B	200TR	C3269T
10	0.35D	O	200R	C2378
11	0.35D	BN	200R	C0397
12	0.35D	W	200R	C0396
13	0.5D	GO	28R	C2242R

14	0.5D	R	200R	C0376
15	0.5D	LG	200R	C2242R
16	0.5D	P	200R	S/JOINT SJ227
17	0.75D	GP	200SR	C0117S
17	0.75D	GP	33TR	C0832T
18	0.75D	UO	591R	C2200
19	0.75D	NY	591R	C2200
20	0.35D	WU	200R	C0376
21	0.35D	WR	200R	C0376
22	0.5D	B	200TR	C3269T
23	0.75D	B	200SR	C0616S
23	0.75D	KR	200TR	C0144T
25	0.35D	PLG	200R	C0435
26	0.35D	PLG	200R	C0436
27	0.5D	SP	193SR	C2937S
27	0.5D	SP	193TR	C2937T
28	0.5D	W	200SR	C2937S
28	0.5D	B	200TR	C2937T
30	0.75D	SP	591SR	C2201S
30	0.75D	SP	591TR	C2201T
31	0.75D	NG	591SR	C2201S
31	0.75D	NG	591TR	C2201T
32	0.5D	RN	200R	S/JOINT SJ52

Connettore: C0586R

NON RIPARABILE

Descrizione: Scatola portafusibili-Abitacolo

Ubicazione: Dietro il lato passeggero della plancia

Qualifier:

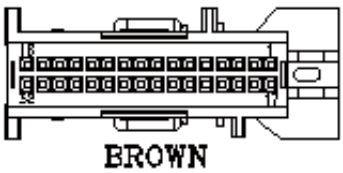

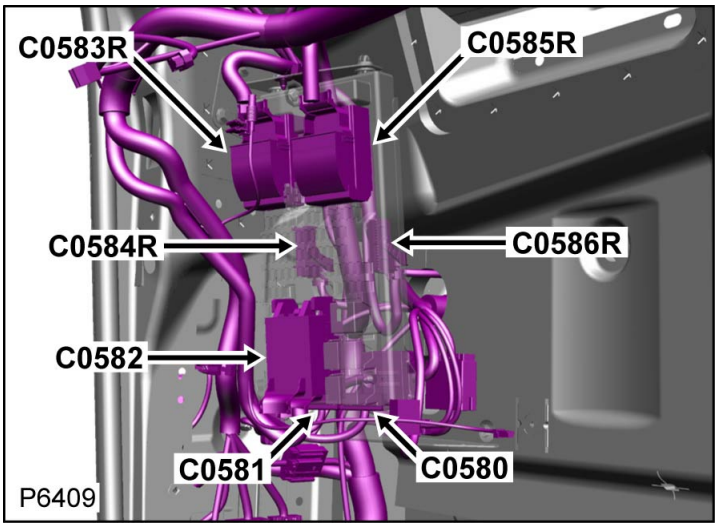

No. Parte: YPC908350

Colore: BROWN

Cavità: 32WY

Cablaggio: CABIN HARNESS

Tabella dei Cavi

CAV	CSA	COL	CCT	DESTN
1	0.5D	NG	193SR	C0117S
1	0.5D	NG	193TR	C2739T
2	0.35D	WK	419R	C0867R
4	0.5D	G	200R	C0376
5	0.75D	KR	200TR	C0144T
6	0.5D	GP	200R	C2243R
7	0.75D	W	200SR	C0473S
7	0.75D	W	200TR	C0473T
8	0.5D	BK	200R	C0376
9	0.5D	B	200TR	C3269T
10	0.35D	O	200R	C2378
11	0.35D	BN	200R	C0397
12	0.35D	W	200R	C0396

13	0.5D	GO	28R	C2242R
14	0.5D	R	200R	C0376
15	0.5D	LG	200R	C2242R
16	0.5D	P	200R	S/JOINT SJ227
17	0.75D	GP	200SR	C0117S
17	0.75D	GP	33TR	C0832T
18	0.75D	UO	591R	C2200
19	0.75D	NY	591R	C2200
20	0.35D	WU	200R	C0376
21	0.35D	WR	200R	C0376
22	0.5D	B	200TR	C3269T
23	0.75D	B	200SR	C0616S
23	0.75D	KR	200TR	C0144T
25	0.35D	PLG	200R	C0435
26	0.35D	PLG	200R	C0436
27	0.5D	SP	193SR	C2937S
27	0.5D	SP	193TR	C2937T
28	0.5D	W	200SR	C2937S
28	0.5D	B	200TR	C2937T
30	0.75D	SP	591SR	C2201S
30	0.75D	SP	591TR	C2201T
31	0.75D	NG	591SR	C2201S
31	0.75D	NG	591TR	C2201T
32	0.5D	RN	200R	S/JOINT SJ52



Cliccare qui per stampare

Connettore: C0610
NON RIPARABILE

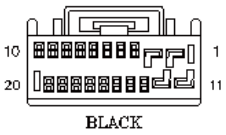

No. Parte: YPC900780
Colore: BLACK
Cavità: 20WY
Cablaggio: ROOF HARNESS

Descrizione: Cablaggio tetto al cablaggio principale
Ubicazione: Montante destro 'A'
Qualifier:

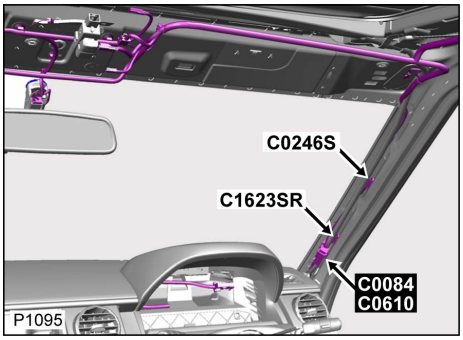

Tabella cavi e informazioni sul kit di manutenzione

CAV	CSA	COL	CCT	DESTN	Cavo precablato	Estrattore	Crimpatrice	Pinza spelafili	Manicotto termorestringente	Manicotto di identificazione	Giunzione
1	1.5D	B	133	S/JOINT SJ275	-	-	-	-	-	-	-
2	1.5D	B	ALL	S/JOINT SJ231	-	-	-	-	-	-	-
3	0.35D	OY	227	C0357	-	-	-	-	-	-	-
5	0.5D	RN	133	S/JOINT SJ237	418-411-59	-	418-116A	418-117	418-104	418-112	418-107
6	1.0D	LGW	134	S/JOINT SJ233	418-411-59	-	418-116A	418-117	418-104	418-112	418-107
7	0.75D	P	134	S/JOINT SJ235	418-411-59	-	418-116A	418-117	418-104	418-112	418-107
9	0.35D	UR	810	C3017	-	-	-	-	-	-	-
10	0.35D	RU	810	C3017	-	-	-	-	-	-	-
11	0.35D	UR	810	C3018	418-411-13	-	418-116A	418-117	418-104	418-112	418-107
12	0.35D	RU	810	C3018	418-411-13	-	418-116A	418-117	418-104	418-112	418-107
13	0.35D	GB	227	C0357	-	-	-	-	-	-	-
14	0.5D	R	22	C0358	418-411-59	-	418-116A	418-117	418-104	418-112	418-107
15	0.35D	G	22	C0358	-	-	-	-	-	-	-
16	0.5D	PU	134	C0355	418-411-59	-	418-116A	418-117	418-104	418-112	418-107
17	0.5D	B	ALL	C1462	418-411-59	-	418-116A	418-117	418-104	418-112	418-107
18	0.5D	R	ALL	C1462	418-411-59	-	418-116A	418-117	418-104	418-112	418-107
20	0.35D	GW	227	C0357	-	-	-	-	-	-	-

Connettore: C0610
NON RIPARABILE

Descrizione: Cablaggio tetto al cablaggio principale
Ubicazione: Montante destro 'A'
Qualifier:

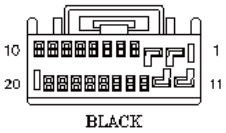

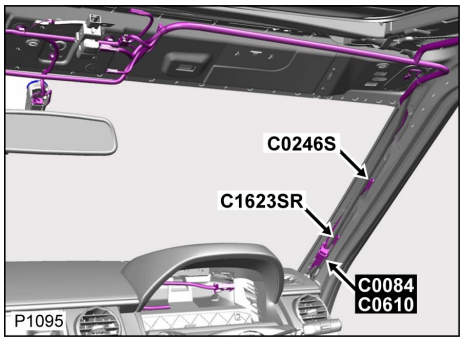

No. Parte: YPC900780

Colore: BLACK

Cavità: 20WY

Cablaggio: ROOF HARNESS

Tabella cavi e informazioni sul kit di manutenzione

CAV	CSA	COL	CCT	DESTN	Cavo precablato	Estrattore	Crimpatrice	Pinza spelafili	Manicotto termorestringente	Manicotto di identificazione	Giunzione
1	1.5D	B	133	S/JOINT SJ275	-	-	-	-	-	-	-
2	1.5D	B	ALL	S/JOINT SJ231	-	-	-	-	-	-	-
3	0.35D	OY	227	C0357	-	-	-	-	-	-	-
5	0.5D	RN	133	S/JOINT SJ237	418-411-59	-	418-116A	418-117	418-104	418-112	418-107
6	1.0D	LGW	134	S/JOINT SJ233	418-411-59	-	418-116A	418-117	418-104	418-112	418-107
7	0.75D	P	134	S/JOINT SJ235	418-411-59	-	418-116A	418-117	418-104	418-112	418-107
9	0.35D	UR	810	C3017	-	-	-	-	-	-	-
10	0.35D	RU	810	C3017	-	-	-	-	-	-	-
11	0.35D	UR	810	C3018	418-411-13	-	418-116A	418-117	418-104	418-112	418-107
12	0.35D	RU	810	C3018	418-411-13	-	418-116A	418-117	418-104	418-112	418-107
13	0.35D	GB	227	C0357	-	-	-	-	-	-	-
14	0.5D	R	22	C0358	418-411-59	-	418-116A	418-117	418-104	418-112	418-107
15	0.35D	G	22	C0358	-	-	-	-	-	-	-
16	0.5D	PU	134	C0355	418-411-59	-	418-116A	418-117	418-104	418-112	418-107
17	0.5D	B	ALL	C1462	418-411-59	-	418-116A	418-117	418-104	418-112	418-107
18	0.5D	R	ALL	C1462	418-411-59	-	418-116A	418-117	418-104	418-112	418-107
20	0.35D	GW	227	C0357	-	-	-	-	-	-	-

Cliccare qui per stampare

Connettore: C0615S

NON RIPARABILE

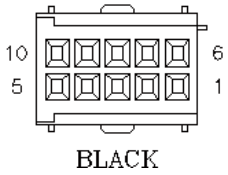

No. Parte: 6909000

Colore: BLACK

Cavità: 10WY

Cablaggio: CABIN HARNESS

Descrizione: Interruttore -Sportellone aperto

Ubicazione: Lato sinistro dello sportellone, dietro il pannello imbottito di rivestimento

Qualifier:

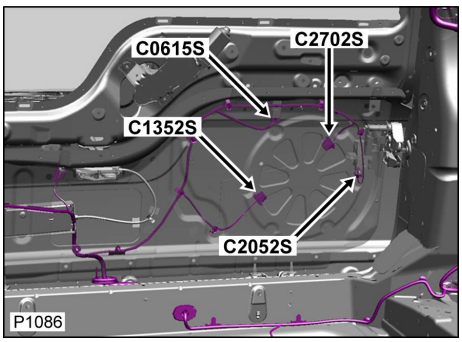

Tabella cavi e informazioni sul kit di manutenzione

CAV	CSA	COL	CCT	DESTN	Cavo precablato	Estrattore	Crimpatrice	Pinza spelafili	Manicotto termorestringente	Manicotto di identificazione	Giunzione
4	0.5D	B	139SL	C1166L	418-549-04	418-595 418-616	418-116A	418-117	-	418-112	418-107
4	0.5D	B	200SR	C1165	418-549-04	418-595 418-616	418-116A	418-117	-	418-112	418-107
5	0.5D	B	499S	S/JOINT SJ255S	418-549-04	418-595 418-616	418-116A	418-117	-	418-112	418-107

Connettore: C0615S

NON RIPARABILE

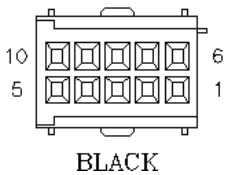

No. Parte: 6909000

Colore: BLACK

Cavità: 10WY

Cablaggio: CABIN HARNESS

Descrizione: Interruttore -Sportellone aperto

Ubicazione: Lato sinistro dello sportellone, dietro il pannello imbottito di rivestimento

Qualifier:

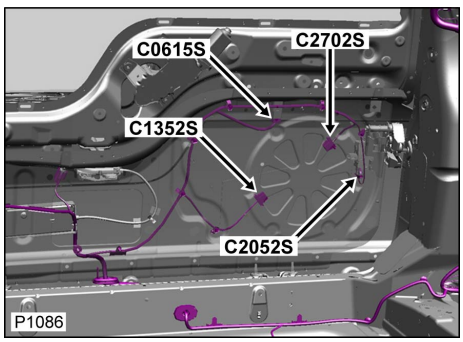

Tabella cavi e informazioni sul kit di manutenzione

CAV	CSA	COL	CCT	DESTN	Cavo precablato	Estrattore	Crimpatrice	Pinza spelafili	Manicotto termorestringente	Manicotto di identificazione	Giunzione
4	0.5D	B	139SL	C1166L	418-549-04	418-595 418-616	418-116A	418-117	-	418-112	418-107
4	0.5D	B	200SR	C1165	418-549-04	418-595 418-616	418-116A	418-117	-	418-112	418-107
5	0.5D	B	499S	S/JOINT SJ255S	418-549-04	418-595 418-616	418-116A	418-117	-	418-112	418-107

Cliccare qui per stampare

Connettore: C0616S

NON RIPARABILE



No. Parte: YPC901710

Colore: BLACK

Cavità: 2WY

Cablaggio: CABIN HARNESS

Descrizione: Motorino-CDL-Portellone-Superiore

Ubicazione: Lato destro dello sportellone, dietro il pannello imbottito di rivestimento

Qualifier:

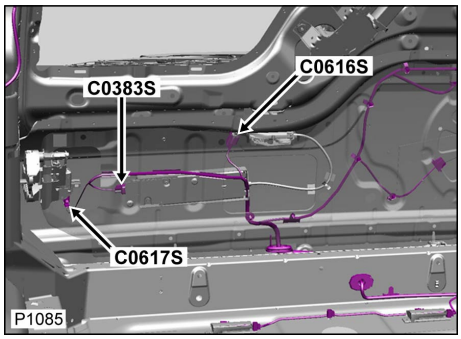

Tabella cavi e informazioni sul kit di manutenzione

CAV	CSA	COL	CCT	DESTN	Cavo precablato	Estrattore	Crimpatrice	Pinza spelafili	Manicotto termorestringente	Manicotto di identificazione	Giunzione
1	0.75D	B	139SL	C0586L	418-411-09	-	418-116A	418-117	418-104	418-112	418-107
1	0.75D	B	200SR	C0586R	418-411-09	-	418-116A	418-117	418-104	418-112	418-107
2	0.75D	B	499S	S/JOINT SJ255S	418-411-09	-	418-116A	418-117	418-104	418-112	418-107

Connettore: C0616S

NON RIPARABILE



No. Parte: YPC901710

Colore: BLACK

Cavità: 2WY

Cablaggio: CABIN HARNESS

Descrizione: Motorino-CDL-Portellone-Superiore

Ubicazione: Lato destro dello sportellone, dietro il pannello imbottito di rivestimento

Qualifier:

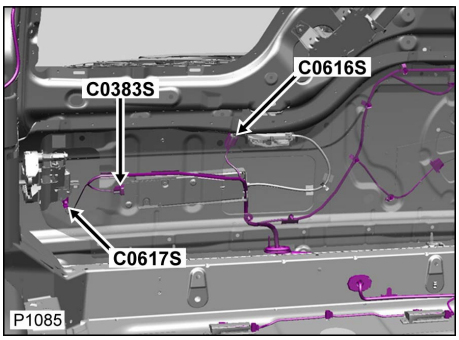

Tabella cavi e informazioni sul kit di manutenzione

CAV	CSA	COL	CCT	DESTN	Cavo precablato	Estrattore	Crimpatrice	Pinza spelafili	Manicotto termorestringente	Manicotto di identificazione	Giunzione
1	0.75D	B	139SL	C0586L	418-411-09	-	418-116A	418-117	418-104	418-112	418-107
1	0.75D	B	200SR	C0586R	418-411-09	-	418-116A	418-117	418-104	418-112	418-107
2	0.75D	B	499S	S/JOINT SJ255S	418-411-09	-	418-116A	418-117	418-104	418-112	418-107

[Cliccare qui per stampare]

Connettore: C0617S

NON RIPARABILE

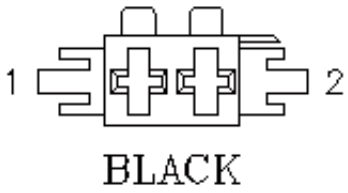

No. Parte: YPC800320

Colore: BLACK

Cavità: 2WY

Cablaggio: CABIN HARNESS

Descrizione: Motorino-Rilasciare-Portellone-Inferiore-lato destro

Ubicazione: Lato destro dello sportellone, dietro il pannello imbottito di rivestimento

Qualifier:

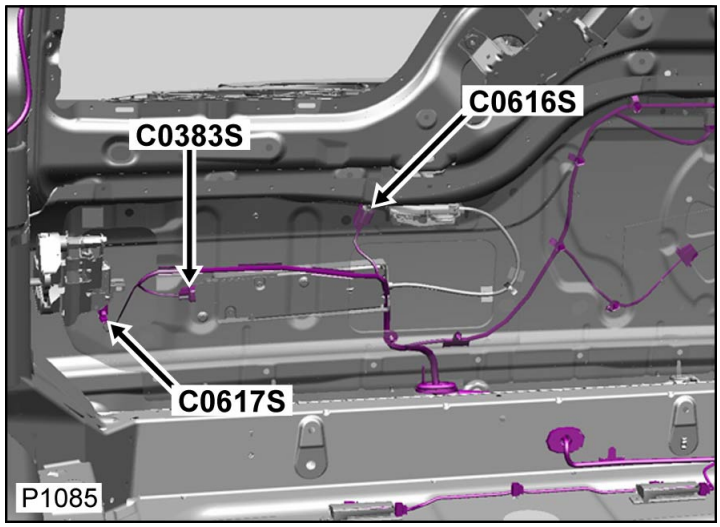

Tabella dei Cavi

CAV	CSA	COL	CCT	DESTN
1	1.0D	BP	499S	S/JOINT SJ256S
2	1.0D	B	499S	S/JOINT SJ255S

Connettore: C0617S

NON RIPARABILE

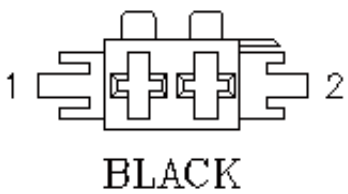

No. Parte: YPC800320

Colore: BLACK

Cavità: 2WY

Cablaggio: CABIN HARNESS

Descrizione: Motorino-Rilasciare-Portellone-Inferiore-lato destro

Ubicazione: Lato destro dello sportellone, dietro il pannello imbottito di rivestimento

Qualifier:

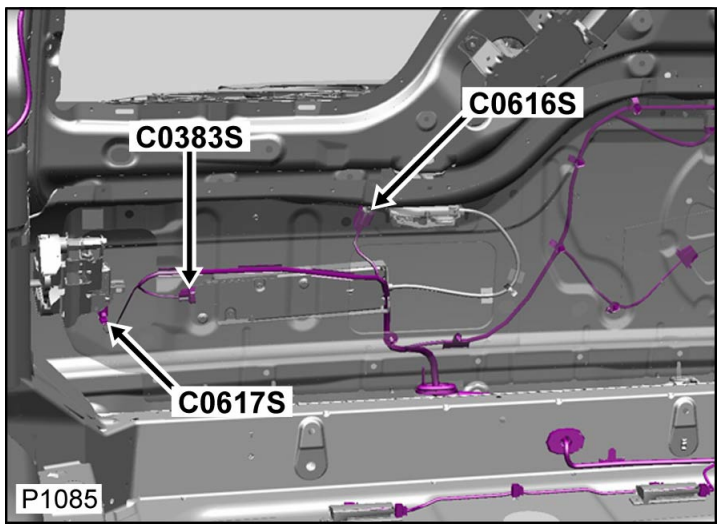

Tabella dei Cavi

CAV	CSA	COL	CCT	DESTN
				S/JOINT

1	1.0D	BP	499S	S/JOINT SJ256S
2	1.0D	B	499S	S/JOINT SJ255S

Cliccare qui per stampare

Connettore: C0620

ALLOGGIAMENTO DEL CONNETTORE RIPARABILE

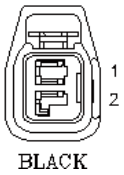

No. Parte: YPC906370

Colore: BLACK

Cavità: 2WY

Cablaggio: ENGINE COMPARTMENT HARNESS

Descrizione: Sensore-Basso livello del liquido del lavavetro

Ubicazione: Dietro il rivestimento del passaruota anteriore sinistro

Qualifier:

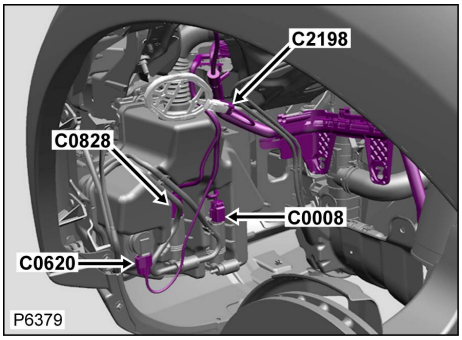

Tabella cavi e informazioni sul kit di manutenzione

CAV	CSA	COL	CCT	DESTN	Cavo precablato	Estrattore	Crimpatrice	Pinza spelafili	Manicotto termorestringente	Manicotto di identificazione	Giunzione
1	0.35D	P	139L	C0584L	418-411-09	-	418-116A	418-117	418-104	418-112	418-107
1	0.35D	P	200R	C0584R	418-411-09	-	418-116A	418-117	418-104	418-112	418-107
2	0.5D	B	499	S/JOINT SJ171	418-411-09	-	418-116A	418-117	418-104	418-112	418-107

Connettore: C0620

ALLOGGIAMENTO DEL CONNETTORE RIPARABILE

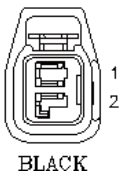

No. Parte: YPC906370

Colore: BLACK

Cavità: 2WY

Cablaggio: ENGINE COMPARTMENT HARNESS

Descrizione: Sensore-Basso livello del liquido del lavavetro

Ubicazione: Dietro il rivestimento del passaruota anteriore sinistro

Qualifier:

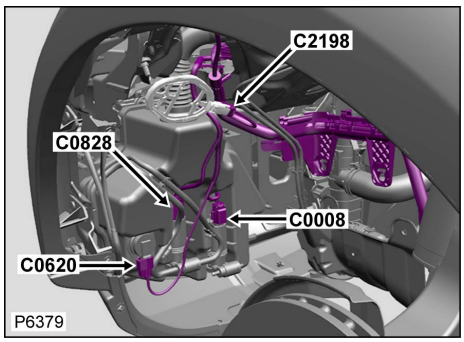

Tabella cavi e informazioni sul kit di manutenzione

CAV	CSA	COL	CCT	DESTN	Cavo precablato	Estrattore	Crimpatrice	Pinza spelafili	Manicotto termorestringente	Manicotto di identificazione	Giunzione
1	0.35D	P	139L	C0584L	418-411-09	-	418-116A	418-117	418-104	418-112	418-107
1	0.35D	P	200R	C0584R	418-411-09	-	418-116A	418-117	418-104	418-112	418-107
2	0.5D	B	499	S/JOINT SJ171	418-411-09	-	418-116A	418-117	418-104	418-112	418-107

[Cliccare qui per stampare]

Connettore: C0631

NON RIPARABILE

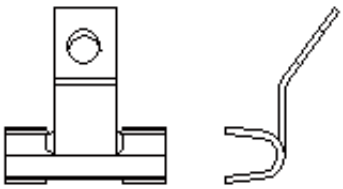

No. Parte: YPG800130

Colore: TIN PLATED

Cavità: 2WY

Cablaggio: BATTERY POSITIVE DIESEL V6 2.7L LHD HARNESS

Descrizione: Motorino d'avviamento - DV6

Ubicazione: Lato destro del motore

Qualifier:

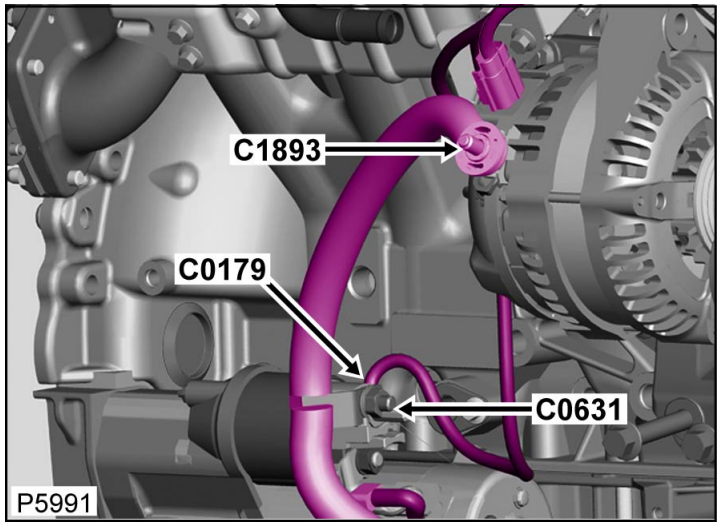

Tabella dei Cavi

CAV	CSA	COL	CCT	DESTN
1	50.0T	R	ALL	C0192
2	35.0T	R	ALL	C1893

Connettore: C0631

NON RIPARABILE

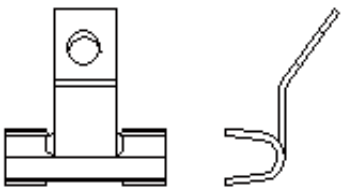

No. Parte: YPG800130

Colore: TIN PLATED

Cavità: 2WY

Cablaggio: BATTERY POSITIVE DIESEL V6 2.7L LHD HARNESS

Descrizione: Motorino d'avviamento - DV6

Ubicazione: Lato destro del motore

Qualifier:

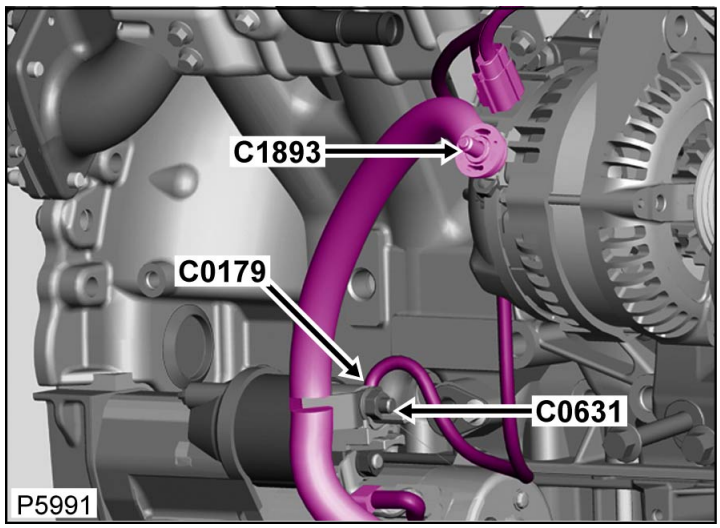

Tabella dei Cavi

CAV	CSA	COL	CCT	DESTN
1	50.0T	R	ALL	C0192
2	35.0T	R	ALL	C1893

[Cliccare qui per stampare]

Connettore: C0632

NON RIPARABILE



No. Parte: YPG800330

Colore: TIN PLATED

Cavità: 1WY

Cablaggio: BATTERY TO FUSEBOX LHD HARNESS

Descrizione: Scatola portafusibili-Vano motore

Ubicazione: Lato passeggero del vano motore

Qualifier:



Tabella dei Cavi

CAV	CSA	COL	CCT	DESTN
1	35.0D	R	499	C1641

Connettore: C0632

NON RIPARABILE



No. Parte: YPG800330

Colore: TIN PLATED

Cavità: 1WY

Cablaggio: BATTERY TO FUSEBOX LHD HARNESS

Descrizione: Scatola portafusibili-Vano motore

Ubicazione: Lato passeggero del vano motore

Qualifier:



Tabella dei Cavi

CAV	CSA	COL	CCT	DESTN
1	35.0D	R	499	C1641

[Cliccare qui per stampare]

Connettore: C0635L

ALLOGGIAMENTO DEL CONNETTORE RIPARABILE

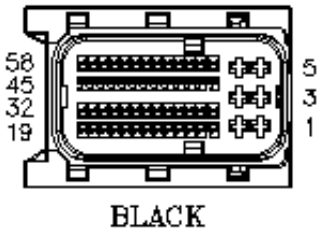

No. Parte: YPC803530

Colore: BLACK

Cavità: 58WY

Cablaggio: ENGINE COMPARTMENT HARNESS

Descrizione: Modulo comando motore (ECM)

Ubicazione: Lato passeggero del vano motore

Qualifier:

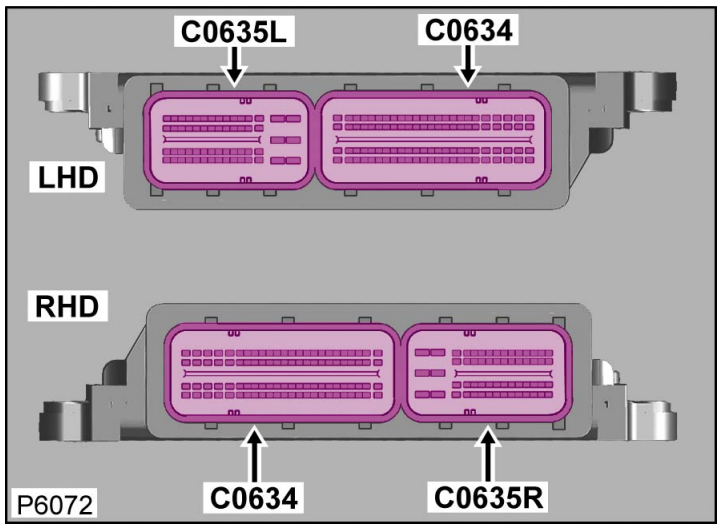

Tabella dei Cavi

CAV	CSA	COL	CCT	DESTN
1	2.5D	B	252L	C3557L
2	2.5D	B	252L	C3557L
3	2.5D	B	252L	C2650L
4	0.5D	BN	282L	S/JOINT SJ939
4	1.5D	N	281L	S/JOINT SJ13
5	2.5D	N	282L	S/JOINT SJ7
5	1.5D	B	281L	C2650L
6	2.5D	N	282L	S/JOINT SJ7
6	1.0D	WG	281L	S/JOINT SJ812
7	0.5D	RB	282L	C3426L
7	0.5D	YR	281L	C0787L
8	0.5D	RB	282L	C3426L

8	0.5D	BG	281L	S/JOINT SJ938
9	0.5D	B	282L	C0570L
11	0.5D	B	282L	C0570L
11	0.5D	B	281L	C0570L
12	0.5D	YR	282L	C0787L
13	0.5D	BG	282L	C0787L
14	0.5D	WG	282L	C0584L
15	0.5D	B	282L	C0570L
15	0.5D	GO	281L	S/JOINT SJ905
16	0.75D	NU	281L	C0570L
17	0.5D	WY	282L	C2412L
17	0.5D	WG	281L	C0584L
18	0.5D	G	282L	C2725L
19	0.5D	WR	282L	C0584L
19	0.5D	OY	281L	C0787L
20	0.5D	U	282L	C3426L
20	0.5D	WU	281L	C2244L
21	0.5D	WU	282L	C3426L
21	0.5D	UR	281L	C2412L
22	0.5D	RB	281L	C2373L
23	0.5D	G	281L	C2293
24	0.5D	WU	282L	C2244L
24	0.5D	RB	281L	C0787L

25	0.5D	RB	282L	C0787L
25	0.5D	U	281L	C2373L
26	0.5D	U	282L	C0787L
26	0.5D	WU	281L	C2373L
28	0.5D	UR	282L	C2412L
28	0.5D	YG	281L	C2244L
29	0.5D	YG	252L	C3126
30	0.5D	YG	282L	C2244L
30	0.5D	WY	281L	C2412L
31	0.5D	OY	282L	S/JOINT SJ938
32	0.5D	R	252L	C0787L
33	0.75D	WG	282L	S/JOINT SJ812
33	0.5D	Y	281L	C2293
34	0.5D	R	319L	C2293
34	0.5D	RB	281L	C2373L
35	0.5D	B	374L	C0570L
36	0.5D	GO	282L	S/JOINT SJ905
37	0.5D	PG	282L	S/JOINT SJ814
38	0.5D	U	281L	C0787L
40	0.75D	UR	252L	S/JOINT SJ174
41	0.5D	N	282L	C2240L
41	0.5D	GP	281L	S/JOINT SJ814

43	0.75D	PY	282L	C0570L
45	0.5D	YB	822L	S/JOINT SJ177
45	0.5D	YB	999L	S/JOINT SJ1005
45	0.5D	YB	1009L	S/JOINT SJ775
46	0.75D	N	282L	C0570L
46	0.75D	WO	281L	C2373L
47	0.75D	WO	282L	C3426L
47	0.75D	G	281L	C2373L
48	0.75D	WP	282L	C3426L
48	0.5D	R	281L	C2293
50	0.5D	B	281L	C0570L
51	0.5D	B	281L	C0570L
52	0.5D	G	319L	C2293
53	0.5D	Y	319L	C2293
54	0.5D	G	282L	C2240L
54	0.75D	PY	281L	C0570L
58	0.5D	YN	822L	S/JOINT SJ176
58	0.5D	YN	999L	S/JOINT SJ1024
58	0.5D	YN	1009L	S/JOINT SJ785

Connettore: **C0635L**

ALLOGGIAMENTO DEL CONNETTORE RIPARABILE

Descrizione: **Modulo comando motore (ECM)**

Ubicazione: **Lato passeggero del vano motore**

Qualifier:

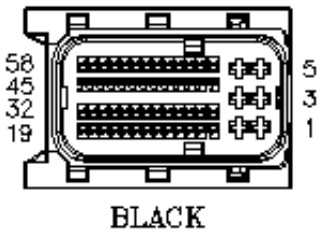

BLACK

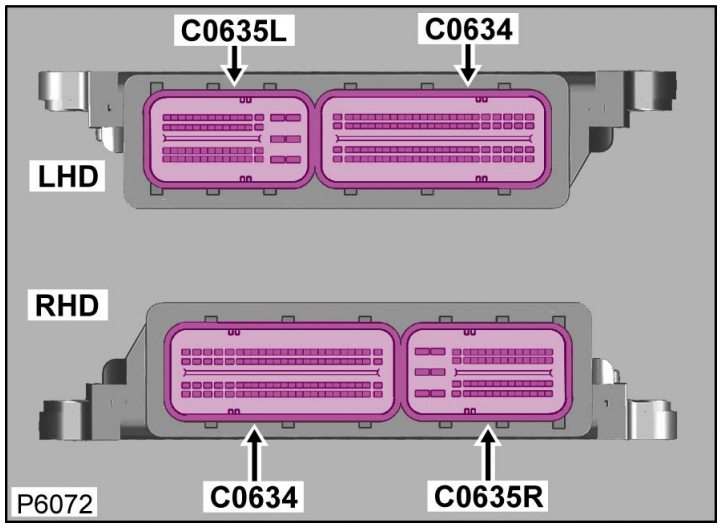

No. Parte: YPC803530

Colore: BLACK

Cavità: 58WY

Cablaggio: ENGINE COMPARTMENT HARNESS

Tabella dei Cavi

CAV	CSA	COL	CCT	DESTN
1	2.5D	B	252L	C3557L
2	2.5D	B	252L	C3557L
3	2.5D	B	252L	C2650L
4	0.5D	BN	282L	S/JOINT SJ939
4	1.5D	N	281L	S/JOINT SJ13
5	2.5D	N	282L	S/JOINT SJ7
5	1.5D	B	281L	C2650L
6	2.5D	N	282L	S/JOINT SJ7
6	1.0D	WG	281L	S/JOINT SJ812
7	0.5D	RB	282L	C3426L
7	0.5D	YR	281L	C0787L
8	0.5D	RB	282L	C3426L
				S/JOINT

8	0.5D	BG	281L	S/JOINT SJ938
9	0.5D	B	282L	C0570L
11	0.5D	B	282L	C0570L
11	0.5D	B	281L	C0570L
12	0.5D	YR	282L	C0787L
13	0.5D	BG	282L	C0787L
14	0.5D	WG	282L	C0584L
15	0.5D	B	282L	C0570L
15	0.5D	GO	281L	S/JOINT SJ905
16	0.75D	NU	281L	C0570L
17	0.5D	WY	282L	C2412L
17	0.5D	WG	281L	C0584L
18	0.5D	G	282L	C2725L
19	0.5D	WR	282L	C0584L
19	0.5D	OY	281L	C0787L
20	0.5D	U	282L	C3426L
20	0.5D	WU	281L	C2244L
21	0.5D	WU	282L	C3426L
21	0.5D	UR	281L	C2412L
22	0.5D	RB	281L	C2373L
23	0.5D	G	281L	C2293
24	0.5D	WU	282L	C2244L
24	0.5D	RB	281L	C0787L
25	0.5D	RB	282L	C0787L

25	0.5D	U	281L	C2373L
26	0.5D	U	282L	C0787L
26	0.5D	WU	281L	C2373L
28	0.5D	UR	282L	C2412L
28	0.5D	YG	281L	C2244L
29	0.5D	YG	252L	C3126
30	0.5D	YG	282L	C2244L
30	0.5D	WY	281L	C2412L
31	0.5D	OY	282L	S/JOINT SJ938
32	0.5D	R	252L	C0787L
33	0.75D	WG	282L	S/JOINT SJ812
33	0.5D	Y	281L	C2293
34	0.5D	R	319L	C2293
34	0.5D	RB	281L	C2373L
35	0.5D	B	374L	C0570L
36	0.5D	GO	282L	S/JOINT SJ905
37	0.5D	PG	282L	S/JOINT SJ814
38	0.5D	U	281L	C0787L
40	0.75D	UR	252L	S/JOINT SJ174
41	0.5D	N	282L	C2240L
41	0.5D	GP	281L	S/JOINT SJ814
43	0.75D	PY	282L	C0570L

45	0.5D	YB	822L	S/JOINT SJ177
45	0.5D	YB	999L	S/JOINT SJ1005
45	0.5D	YB	1009L	S/JOINT SJ775
46	0.75D	N	282L	C0570L
46	0.75D	WO	281L	C2373L
47	0.75D	WO	282L	C3426L
47	0.75D	G	281L	C2373L
48	0.75D	WP	282L	C3426L
48	0.5D	R	281L	C2293
50	0.5D	B	281L	C0570L
51	0.5D	B	281L	C0570L
52	0.5D	G	319L	C2293
53	0.5D	Y	319L	C2293
54	0.5D	G	282L	C2240L
54	0.75D	PY	281L	C0570L
58	0.5D	YN	822L	S/JOINT SJ176
58	0.5D	YN	999L	S/JOINT SJ1024
58	0.5D	YN	1009L	S/JOINT SJ785

[Cliccare qui per stampare]

Connettore: C0635R

ALLOGGIAMENTO DEL CONNETTORE RIPARABILE

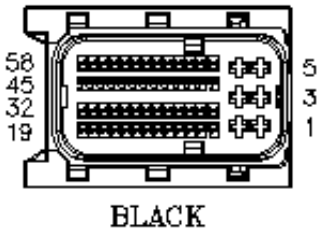

No. Parte: YPC803530

Colore: BLACK

Cavità: 58WY

Cablaggio: ENGINE COMPARTMENT HARNESS

Descrizione: Modulo comando motore (ECM)

Ubicazione: Lato passeggero del vano motore

Qualifier:

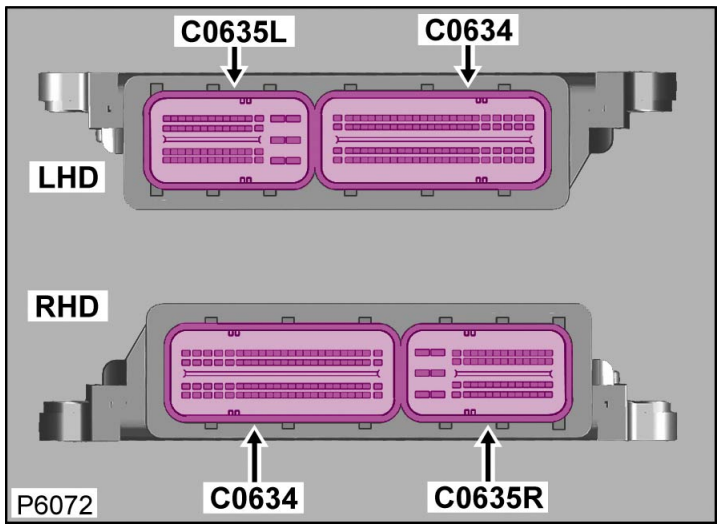

Tabella dei Cavi

CAV	CSA	COL	CCT	DESTN
1	2.5D	B	252R	C3557R
2	2.5D	B	252R	C3557R
3	2.5D	B	252R	C2650R
4	0.5D	BN	282R	S/JOINT SJ1939
4	1.5D	N	281R	S/JOINT SJ1013
5	2.5D	N	282R	S/JOINT SJ1863
5	1.5D	B	281R	C2650R
6	2.5D	N	282R	S/JOINT SJ1863
6	1.0D	WG	281R	S/JOINT SJ1812
7	0.5D	RB	282R	C3426R
7	0.5D	YR	281R	C0787R
8	0.5D	RB	282R	C3426R

8	0.5D	BG	281R	S/JOINT SJ1938
9	0.5D	B	282R	C0570R
11	0.5D	B	282R	C0570R
11	0.5D	B	281R	C0570R
12	0.5D	YR	282R	C0787R
13	0.5D	BG	282R	C0787R
14	0.5D	WG	282R	C0584R
15	0.5D	B	282R	C0570R
15	0.5D	GO	281R	S/JOINT SJ1905
16	0.75D	NU	281R	C0570R
17	0.5D	WY	282R	C2244R
17	0.5D	WG	281R	C0584R
18	0.5D	G	282R	C2725R
19	0.5D	WR	282R	C0584R
19	0.5D	OY	281R	C0787R
20	0.5D	U	282R	C3426R
20	0.5D	WU	281R	C2410R
21	0.5D	WU	282R	C3426R
21	0.5D	UR	281R	C2410R
22	0.5D	RB	281R	C2373R
24	0.5D	WU	282R	C2410R
24	0.5D	RB	281R	C0787R
25	0.5D	RB	282R	C0787R

25	0.5D	U	281R	C2373R
26	0.5D	U	282R	C0787R
26	0.5D	WU	281R	C2373R
28	0.5D	UR	282R	C2410R
28	0.5D	YG	281R	C2410R
29	0.5D	YG	252R	C3126
30	0.5D	YG	282R	C2410R
30	0.5D	WY	281R	C2244R
31	0.5D	OY	282R	S/JOINT SJ1938
32	0.5D	R	252R	C0787R
33	0.75D	WG	282R	S/JOINT SJ1812
34	0.5D	RB	281R	C2373R
35	0.5D	B	374R	C0570R
36	0.5D	GO	282R	S/JOINT SJ1905
37	0.5D	PG	282R	S/JOINT SJ1814
38	0.5D	U	281R	C0787R
40	0.75D	UR	252R	S/JOINT SJ1174
41	0.5D	N	282R	C2241R
41	0.5D	GP	281R	S/JOINT SJ1814
43	0.75D	PY	282R	C0570R
45	0.5D	YB	1000R	S/JOINT SJ2005

45	0.35D	YB	1001R	S/JOINT SJ1775
46	0.75D	N	282R	C0570R
46	0.75D	WO	281R	C2373R
47	0.75D	WO	282R	C3426R
47	0.75D	G	281R	C2373R
48	0.75D	G	282R	C3426R
50	0.5D	B	281R	C0570R
51	0.5D	B	281R	C0570R
54	0.5D	G	282R	C2241R
54	0.75D	PY	281R	C0570R
58	0.5D	YN	1000R	S/JOINT SJ2024
58	0.5D	YN	1001R	S/JOINT SJ1785

Connettore: C0635R

ALLOGGIAMENTO DEL CONNETTORE RIPARABILE

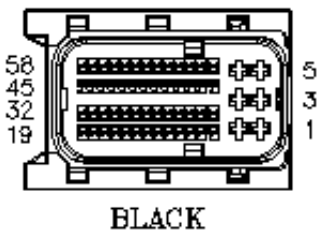

No. Parte: YPC803530

Colore: BLACK

Cavità: 58WY

Cablaggio: ENGINE COMPARTMENT HARNESS

Descrizione: Modulo comando motore (ECM)

Ubicazione: Lato passeggero del vano motore

Qualifier:

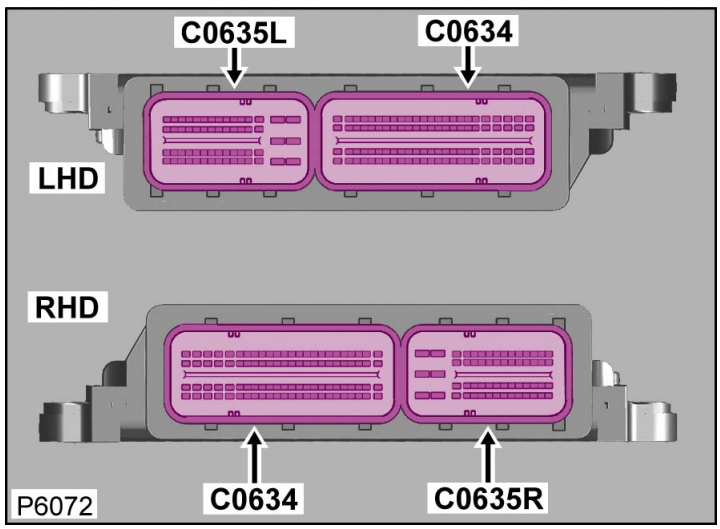

Tabella dei Cavi

CAV	CSA	COL	CCT	DESTN
1	2.5D	B	252R	C3557R
2	2.5D	B	252R	C3557R

3	2.5D	B	252R	C2650R
4	0.5D	BN	282R	S/JOINT SJ1939
4	1.5D	N	281R	S/JOINT SJ1013
5	2.5D	N	282R	S/JOINT SJ1863
5	1.5D	B	281R	C2650R
6	2.5D	N	282R	S/JOINT SJ1863
6	1.0D	WG	281R	S/JOINT SJ1812
7	0.5D	RB	282R	C3426R
7	0.5D	YR	281R	C0787R
8	0.5D	RB	282R	C3426R
8	0.5D	BG	281R	S/JOINT SJ1938
9	0.5D	B	282R	C0570R
11	0.5D	B	282R	C0570R
11	0.5D	B	281R	C0570R
12	0.5D	YR	282R	C0787R
13	0.5D	BG	282R	C0787R
14	0.5D	WG	282R	C0584R
15	0.5D	B	282R	C0570R
15	0.5D	GO	281R	S/JOINT SJ1905
16	0.75D	NU	281R	C0570R
17	0.5D	WY	282R	C2244R

17	0.5D	WG	281R	C0584R
18	0.5D	G	282R	C2725R
19	0.5D	WR	282R	C0584R
19	0.5D	OY	281R	C0787R
20	0.5D	U	282R	C3426R
20	0.5D	WU	281R	C2410R
21	0.5D	WU	282R	C3426R
21	0.5D	UR	281R	C2410R
22	0.5D	RB	281R	C2373R
24	0.5D	WU	282R	C2410R
24	0.5D	RB	281R	C0787R
25	0.5D	RB	282R	C0787R
25	0.5D	U	281R	C2373R
26	0.5D	U	282R	C0787R
26	0.5D	WU	281R	C2373R
28	0.5D	UR	282R	C2410R
28	0.5D	YG	281R	C2410R
29	0.5D	YG	252R	C3126
30	0.5D	YG	282R	C2410R
30	0.5D	WY	281R	C2244R
31	0.5D	OY	282R	S/JOINT SJ1938
32	0.5D	R	252R	C0787R
33	0.75D	WG	282R	S/JOINT SJ1812
34	0.5D	RB	281R	C2373R

34	0.5D	RB	281R	C2373R
35	0.5D	B	374R	C0570R
36	0.5D	GO	282R	S/JOINT SJ1905
37	0.5D	PG	282R	S/JOINT SJ1814
38	0.5D	U	281R	C0787R
40	0.75D	UR	252R	S/JOINT SJ1174
41	0.5D	N	282R	C2241R
41	0.5D	GP	281R	S/JOINT SJ1814
43	0.75D	PY	282R	C0570R
45	0.5D	YB	1000R	S/JOINT SJ2005
45	0.35D	YB	1001R	S/JOINT SJ1775
46	0.75D	N	282R	C0570R
46	0.75D	WO	281R	C2373R
47	0.75D	WO	282R	C3426R
47	0.75D	G	281R	C2373R
48	0.75D	G	282R	C3426R
50	0.5D	B	281R	C0570R
51	0.5D	B	281R	C0570R
54	0.5D	G	282R	C2241R
54	0.75D	PY	281R	C0570R
58	0.5D	YN	1000R	S/JOINT SJ2024
58	0.5D	YN	1001R	S/JOINT

98	0.5D	1N	1001R	SJ1785

Cliccare qui per stampare

Connettore: C0642

NON RIPARABILE



No. Parte: YPC500600

Colore: DARK GREY

Cavità: 4WY

Cablaggio: TRANSMISSION AUTO-PETROL HARNESS

Descrizione: Sensore-Ossigeno-Postcatalizzatore-DX

Ubicazione: Lato destro della scatola cambio

Qualifier:

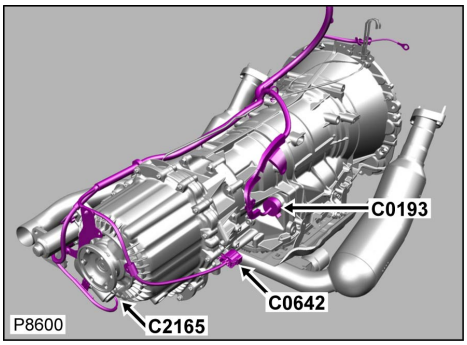

Tabella cavi e informazioni sul kit di manutenzione

CAV	CSA	COL	CCT	DESTN	Cavo precablato	Estrattore	Crimpatrice	Pinza spelafili	Manicotto termorestringente	Manicotto di identificazione	Giunzione
1	1.5H	WG	282L	C3427L	418-411-19	-	418-116A	418-117	418-104	418-113	418-108
1	1.5H	WG	282R	C3427R	418-411-19	-	418-116A	418-117	418-104	418-113	418-108
2	1.0H	WO	282L	C3427L	-	-	-	-	-	-	-
2	1.0H	WO	282R	C3427R	-	-	-	-	-	-	-
3	0.5H	RB	282L	C3427L	418-411-73	-	418-116A	418-117	418-104	418-112	418-107
3	0.5H	RB	282R	C3427R	418-411-73	-	418-116A	418-117	418-104	418-112	418-107
4	0.5H	U	282L	C3427L	418-411-73	-	418-116A	418-117	418-104	418-112	418-107
4	0.5H	U	282R	C3427R	418-411-73	-	418-116A	418-117	418-104	418-112	418-107

Connettore: C0642

NON RIPARABILE

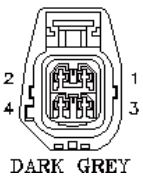

No. Parte: YPC500600

Colore: DARK GREY

Cavità: 4WY

Cablaggio: TRANSMISSION AUTO-PETROL HARNESS

Descrizione: Sensore-Ossigeno-Postcatalizzatore-DX

Ubicazione: Lato destro della scatola cambio

Qualifier:

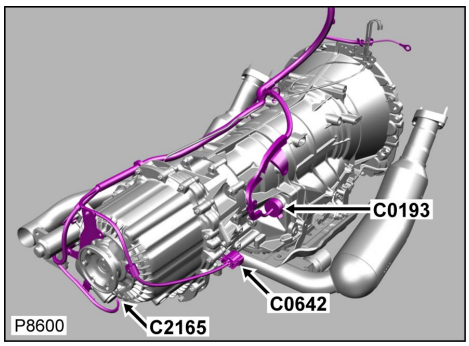

Tabella cavi e informazioni sul kit di manutenzione

CAV	CSA	COL	CCT	DESTN	Cavo precablato	Estrattore	Crimpatrice	Pinza spelafili	Manicotto termorestringente	Manicotto di identificazione	Giunzione
1	1.5H	WG	282L	C3427L	418-411-19	-	418-116A	418-117	418-104	418-113	418-108
1	1.5H	WG	282R	C3427R	418-411-19	-	418-116A	418-117	418-104	418-113	418-108
2	1.0H	WO	282L	C3427L	-	-	-	-	-	-	-
2	1.0H	WO	282R	C3427R	-	-	-	-	-	-	-
3	0.5H	RB	282L	C3427L	418-411-73	-	418-116A	418-117	418-104	418-112	418-107

3	0.5H	RB	282R	C3427R	418-411-73	-	418-116A	418-117	418-104	418-112	418-107
4	0.5H	U	282L	C3427L	418-411-73	-	418-116A	418-117	418-104	418-112	418-107
4	0.5H	U	282R	C3427R	418-411-73	-	418-116A	418-117	418-104	418-112	418-107

Cliccare qui per stampare

Connettore: C0643

NON RIPARABILE

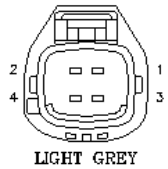

No. Parte: YPC803310

Colore: LIGHT GREY

Cavità: 4WY

Cablaggio: TRANSMISSION AUTO-PETROL HARNESS

Descrizione: Sensore-Ossigeno riscaldato (HO2S)

Ubicazione: Lato sinistro della scatola cambio

Qualifier:

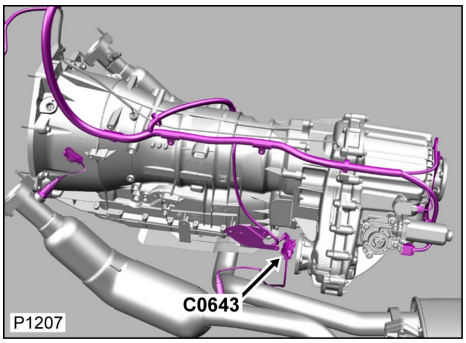

Tabella cavi e informazioni sul kit di manutenzione

CAV	CSA	COL	CCT	DESTN	Cavo precablato	Estrattore	Crimpatrice	Pinza spelafili	Manicotto termorestringente	Manicotto di identificazione	Giunzione
1	1.5H	NK	281	S/JOINT SJ1444	418-587-09	-	418-116A	418-117	418-104	418-113	418-108
2	0.5H	G	281L	C2374A	418-411-09	-	418-116A	418-117	418-104	418-112	418-107
2	0.5H	G	281R	C2374B	418-411-09	-	418-116A	418-117	418-104	418-112	418-107
3	0.5H	RB	281L	C2374A	418-411-11	-	418-116A	418-117	418-104	418-112	418-107
3	0.5H	RB	281R	C2374B	418-411-11	-	418-116A	418-117	418-104	418-112	418-107
4	0.5H	WU	281L	C2374A	418-411-11	-	418-116A	418-117	418-104	418-112	418-107
4	0.5H	WU	281R	C2374B	418-411-11	-	418-116A	418-117	418-104	418-112	418-107

Connettore: C0643

NON RIPARABILE

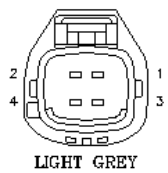

No. Parte: YPC803310

Colore: LIGHT GREY

Cavità: 4WY

Cablaggio: TRANSMISSION AUTO-PETROL HARNESS

Descrizione: Sensore-Ossigeno riscaldato (HO2S)

Ubicazione: Lato sinistro della scatola cambio

Qualifier:

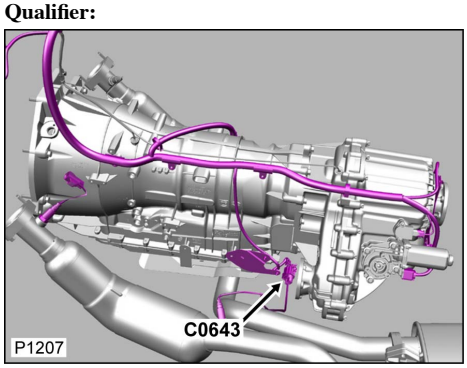

Tabella cavi e informazioni sul kit di manutenzione

CAV	CSA	COL	CCT	DESTN	Cavo precablato	Estrattore	Crimpatrice	Pinza spelafili	Manicotto termorestringente	Manicotto di identificazione	Giunzione
1	1.5H	NK	281	S/JOINT SJ1444	418-587-09	-	418-116A	418-117	418-104	418-113	418-108
2	0.5H	G	281L	C2374A	418-411-09	-	418-116A	418-117	418-104	418-112	418-107
2	0.5H	G	281R	C2374B	418-411-09	-	418-116A	418-117	418-104	418-112	418-107
3	0.5H	RB	281L	C2374A	418-411-11	-	418-116A	418-117	418-104	418-112	418-107
3	0.5H	RB	281R	C2374B	418-411-11	-	418-116A	418-117	418-104	418-112	418-107

4	0.5H	WU	281L	C2374A	418-411-11	-	418-116A	418-117	418-104	418-112	418-107
4	0.5H	WU	281R	C2374B	418-411-11	-	418-116A	418-117	418-104	418-112	418-107

Cliccare qui per stampare

Connettore: C0644
NON RIPARABILE



No. Parte: YPC904200
Colore: BLACK
Cavità: 4WY
Cablaggio: ENGINE PETROL HARNESS

Descrizione: Sensore-Ossigeno-Precatalizzatore-SX
Ubicazione: Lato sinistro posteriore del motore
Qualifier:

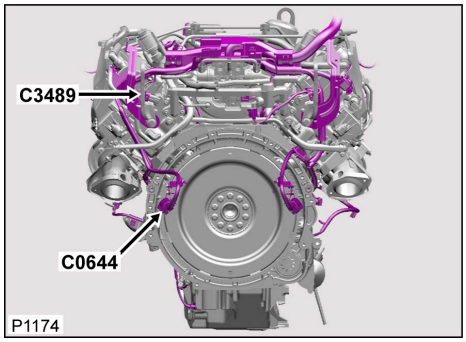

Tabella cavi e informazioni sul kit di manutenzione

CAV	CSA	COL	CCT	DESTN	Cavo precablato	Estrattore	Crimpatrice	Pinza spelafili	Manicotto termorestringente	Manicotto di identificazione	Giunzione
1	1.0	P	(LRR)	C2724	-	-	-	-	-	-	-
2	1.0	SP	ALL	C0634	-	-	-	-	-	-	-
3	0.5	WU	ALL	C0634	418-411-73	-	418-116A	418-117	418-104	418-112	418-107
4	0.5	SN	ALL	C0634	418-411-73	-	418-116A	418-117	418-104	418-112	418-107

Connettore: C0644
NON RIPARABILE



No. Parte: YPC904200
Colore: BLACK
Cavità: 4WY
Cablaggio: ENGINE PETROL HARNESS

Descrizione: Sensore-Ossigeno-Precatalizzatore-SX
Ubicazione: Lato sinistro posteriore del motore
Qualifier:

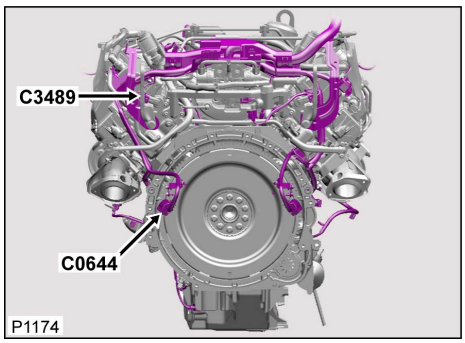

Tabella cavi e informazioni sul kit di manutenzione

CAV	CSA	COL	CCT	DESTN	Cavo precablato	Estrattore	Crimpatrice	Pinza spelafili	Manicotto termorestringente	Manicotto di identificazione	Giunzione
1	1.0	P	(LRR)	C2724	-	-	-	-	-	-	-
2	1.0	SP	ALL	C0634	-	-	-	-	-	-	-
3	0.5	WU	ALL	C0634	418-411-73	-	418-116A	418-117	418-104	418-112	418-107
4	0.5	SN	ALL	C0634	418-411-73	-	418-116A	418-117	418-104	418-112	418-107

Cliccare qui per stampare

Connettore: C0644A
NON RIPARABILE

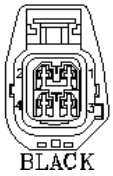

No. Parte: YPC903470
Colore: BLACK
Cavità: 4WY
Cablaggio: ENGINE PETROL V6 HARNESS

Descrizione: Sensore-Ossigeno riscaldato (HO2S)-Anteriore-Lato sinistro
Ubicazione: Dietro il centro della vettura
Qualifier:

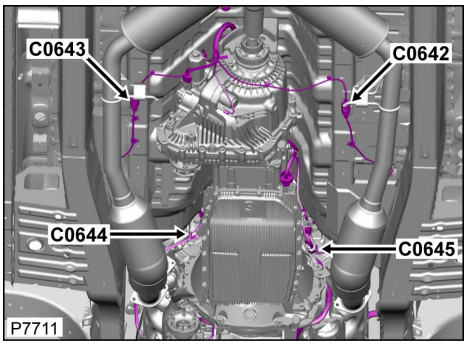

Tabella cavi e informazioni sul kit di manutenzione

CAV	CSA	COL	CCT	DESTN	Cavo precablato	Estrattore	Crimpatrice	Pinza spelafili	Manicotto termorestringente	Manicotto di identificazione	Giunzione
1	1.5	WG	281	C2724A	418-587-09	-	418-116A	418-117	418-104	418-113	418-108
2	1.0	RW	281	C0634A	418-411-09	-	418-116A	418-117	418-104	418-112	418-107
3	1.0	GU	281	C0634A	418-411-11	-	418-116A	418-117	418-104	418-112	418-107
4	1.0	NU	281	C0634A	418-411-11	-	418-116A	418-117	418-104	418-112	418-107

Connettore: C0644A
NON RIPARABILE

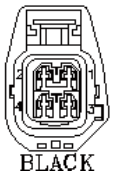

No. Parte: YPC903470
Colore: BLACK
Cavità: 4WY
Cablaggio: ENGINE PETROL V6 HARNESS

Descrizione: Sensore-Ossigeno riscaldato (HO2S)-Anteriore-Lato sinistro
Ubicazione: Dietro il centro della vettura
Qualifier:

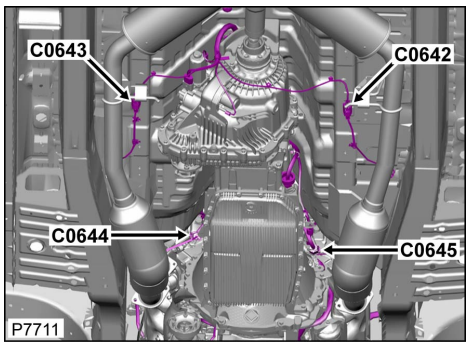

Tabella cavi e informazioni sul kit di manutenzione

CAV	CSA	COL	CCT	DESTN	Cavo precablato	Estrattore	Crimpatrice	Pinza spelafili	Manicotto termorestringente	Manicotto di identificazione	Giunzione
1	1.5	WG	281	C2724A	418-587-09	-	418-116A	418-117	418-104	418-113	418-108
2	1.0	RW	281	C0634A	418-411-09	-	418-116A	418-117	418-104	418-112	418-107
3	1.0	GU	281	C0634A	418-411-11	-	418-116A	418-117	418-104	418-112	418-107
4	1.0	NU	281	C0634A	418-411-11	-	418-116A	418-117	418-104	418-112	418-107

Cliccare qui per stampare

Connettore: C0645

NON RIPARABILE



No. Parte: YPC904200

Colore: BLACK

Cavità: 4WY

Cablaggio: ENGINE PETROL HARNESS

Descrizione: Sensore-Ossigeno-Precatalizzatore-DX

Ubicazione: Lato destro posteriore del motore

Qualifier:

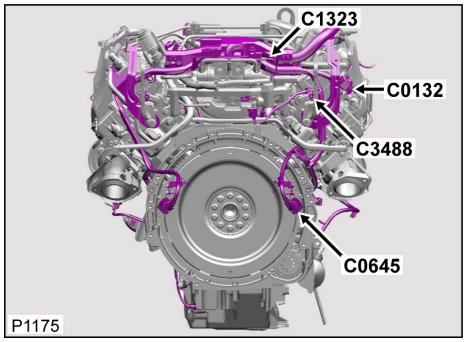

Tabella cavi e informazioni sul kit di manutenzione

CAV	CSA	COL	CCT	DESTN	Cavo precablato	Estrattore	Crimpatrice	Pinza spelafili	Manicotto termorestringente	Manicotto di identificazione	Giunzione
1	1.0	S	(LRR)	C2724	-	-	-	-	-	-	-
2	1.0	GN	ALL	C0634	-	-	-	-	-	-	-
3	0.5	PG	ALL	C0634	418-411-73	-	418-116A	418-117	418-104	418-112	418-107
4	0.5	YG	ALL	C0634	418-411-73	-	418-116A	418-117	418-104	418-112	418-107

Connettore: C0645

NON RIPARABILE



No. Parte: YPC904200

Colore: BLACK

Cavità: 4WY

Cablaggio: ENGINE PETROL HARNESS

Descrizione: Sensore-Ossigeno-Precatalizzatore-DX

Ubicazione: Lato destro posteriore del motore

Qualifier:

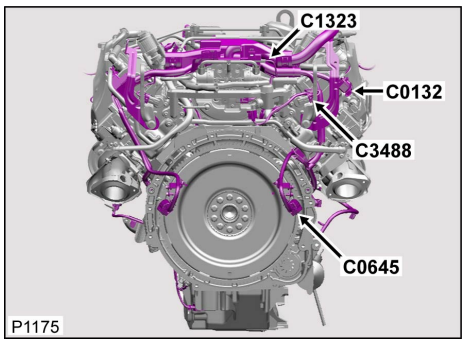

Tabella cavi e informazioni sul kit di manutenzione

CAV	CSA	COL	CCT	DESTN	Cavo precablato	Estrattore	Crimpatrice	Pinza spelafili	Manicotto termorestringente	Manicotto di identificazione	Giunzione
1	1.0	S	(LRR)	C2724	-	-	-	-	-	-	-
2	1.0	GN	ALL	C0634	-	-	-	-	-	-	-
3	0.5	PG	ALL	C0634	418-411-73	-	418-116A	418-117	418-104	418-112	418-107
4	0.5	YG	ALL	C0634	418-411-73	-	418-116A	418-117	418-104	418-112	418-107

Cliccare qui per stampare

Connettore: C0645A
NON RIPARABILE

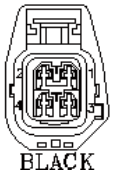

No. Parte: YPC903470
Colore: BLACK
Cavità: 4WY
Cablaggio: ENGINE PETROL V6 HARNESS

Descrizione: Sensore-Ossigeno riscaldato (HO2S)-Anteriore-Lato destro
Ubicazione: Dietro il centro della vettura
Qualifier:

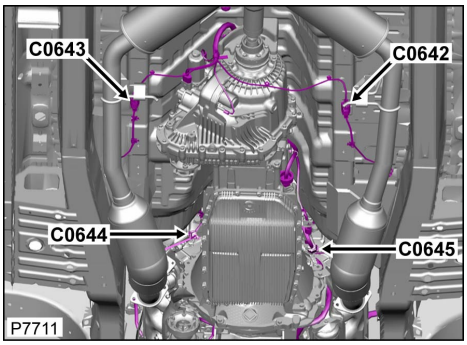

Tabella cavi e informazioni sul kit di manutenzione

CAV	CSA	COL	CCT	DESTN	Cavo precablato	Estrattore	Crimpatrice	Pinza spelafili	Manicotto termorestringente	Manicotto di identificazione	Giunzione
1	1.5	WG	281	C2724A	418-587-09	-	418-116A	418-117	418-104	418-113	418-108
2	1.0	RU	281	C0634A	418-411-09	-	418-116A	418-117	418-104	418-112	418-107
3	1.0	Y	281	C0634A	418-411-11	-	418-116A	418-117	418-104	418-112	418-107
4	1.0	R	281	C0634A	418-411-11	-	418-116A	418-117	418-104	418-112	418-107

Connettore: C0645A
NON RIPARABILE

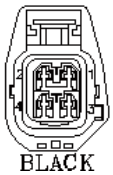

No. Parte: YPC903470
Colore: BLACK
Cavità: 4WY
Cablaggio: ENGINE PETROL V6 HARNESS

Descrizione: Sensore-Ossigeno riscaldato (HO2S)-Anteriore-Lato destro
Ubicazione: Dietro il centro della vettura
Qualifier:

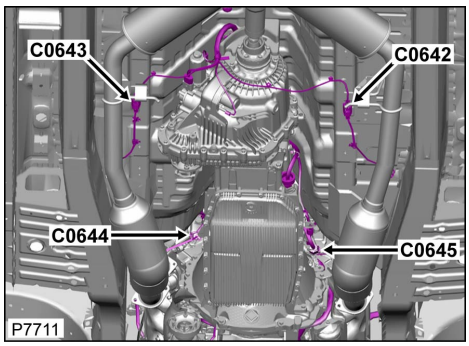

Tabella cavi e informazioni sul kit di manutenzione

CAV	CSA	COL	CCT	DESTN	Cavo precablato	Estrattore	Crimpatrice	Pinza spelafili	Manicotto termorestringente	Manicotto di identificazione	Giunzione
1	1.5	WG	281	C2724A	418-587-09	-	418-116A	418-117	418-104	418-113	418-108
2	1.0	RU	281	C0634A	418-411-09	-	418-116A	418-117	418-104	418-112	418-107
3	1.0	Y	281	C0634A	418-411-11	-	418-116A	418-117	418-104	418-112	418-107
4	1.0	R	281	C0634A	418-411-11	-	418-116A	418-117	418-104	418-112	418-107

Cliccare qui per stampare

Connettore: C0646L

ALLOGGIAMENTO DEL CONNETTORE RIPARABILE



No. Parte: YPC500750

Colore: BLACK

Cavità: 2WY

Cablaggio: ENGINE COMPARTMENT HARNESS

Descrizione: Ventola-Scatola E

Ubicazione: Lato passeggero del vano motore

Qualifier:

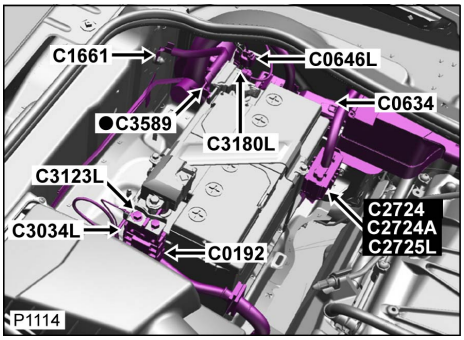

Tabella cavi e informazioni sul kit di manutenzione

CAV	CSA	COL	CCT	DESTN	Cavo precablato	Estrattore	Crimpatrice	Pinza spelafili	Manicotto termorestringente	Manicotto di identificazione	Giunzione
1	0.75D	UB	282L	C2725L	418-411-09	-	418-116A	418-117	418-104	418-112	418-107
1	0.75D	YU	798L	C0658L	418-411-09	-	418-116A	418-117	418-104	418-112	418-107
2	0.75D	NK	282L	S/JOINT SJ450	418-411-09	-	418-116A	418-117	418-104	418-112	418-107
2	0.75D	BN	798L	S/JOINT SJ630	418-411-09	-	418-116A	418-117	418-104	418-112	418-107

Connettore: C0646L

ALLOGGIAMENTO DEL CONNETTORE RIPARABILE



No. Parte: YPC500750

Colore: BLACK

Cavità: 2WY

Cablaggio: ENGINE COMPARTMENT HARNESS

Descrizione: Ventola-Scatola E

Ubicazione: Lato passeggero del vano motore

Qualifier:

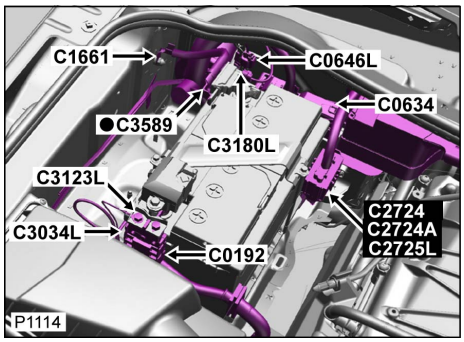

Tabella cavi e informazioni sul kit di manutenzione

CAV	CSA	COL	CCT	DESTN	Cavo precablato	Estrattore	Crimpatrice	Pinza spelafili	Manicotto termorestringente	Manicotto di identificazione	Giunzione
1	0.75D	UB	282L	C2725L	418-411-09	-	418-116A	418-117	418-104	418-112	418-107
1	0.75D	YU	798L	C0658L	418-411-09	-	418-116A	418-117	418-104	418-112	418-107
2	0.75D	NK	282L	S/JOINT SJ450	418-411-09	-	418-116A	418-117	418-104	418-112	418-107
2	0.75D	BN	798L	S/JOINT SJ630	418-411-09	-	418-116A	418-117	418-104	418-112	418-107

Cliccare qui per stampare

Connettore: C0646R

ALLOGGIAMENTO DEL CONNETTORE RIPARABILE



No. Parte: YPC500750

Colore: BLACK

Cavità: 2WY

Cablaggio: ENGINE COMPARTMENT HARNESS

Descrizione: Ventola-Scatola E

Ubicazione: Lato sinistro posteriore del vano motore

Qualifier:

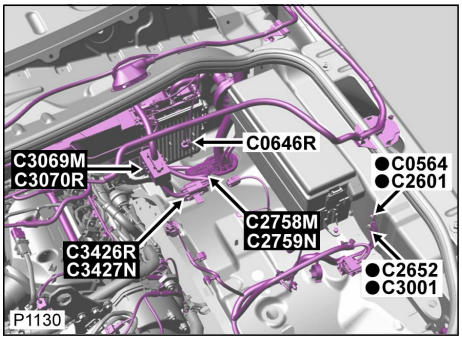

Tabella cavi e informazioni sul kit di manutenzione

CAV	CSA	COL	CCT	DESTN	Cavo precablato	Estrattore	Crimpatrice	Pinza spelafili	Manicotto termorestringente	Manicotto di identificazione	Giunzione
1	0.75D	YU	798R	C0658R	418-411-09	-	418-116A	418-117	418-104	418-112	418-107
2	0.75D	BN	798R	S/JOINT SJ630	418-411-09	-	418-116A	418-117	418-104	418-112	418-107

Connettore: C0646R

ALLOGGIAMENTO DEL CONNETTORE RIPARABILE



No. Parte: YPC500750

Colore: BLACK

Cavità: 2WY

Cablaggio: ENGINE COMPARTMENT HARNESS

Descrizione: Ventola-Scatola E

Ubicazione: Lato sinistro posteriore del vano motore

Qualifier:

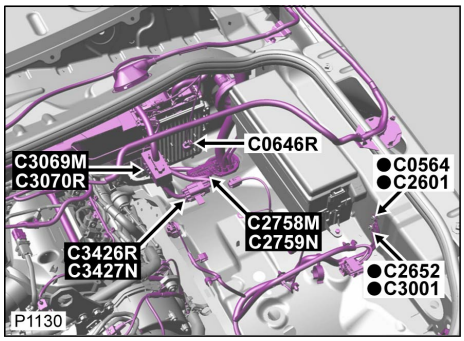

Tabella cavi e informazioni sul kit di manutenzione

CAV	CSA	COL	CCT	DESTN	Cavo precablato	Estrattore	Crimpatrice	Pinza spelafili	Manicotto termorestringente	Manicotto di identificazione	Giunzione
1	0.75D	YU	798R	C0658R	418-411-09	-	418-116A	418-117	418-104	418-112	418-107
2	0.75D	BN	798R	S/JOINT SJ630	418-411-09	-	418-116A	418-117	418-104	418-112	418-107

[Cliccare qui per stampare]

Connettore: C0658L

ALLOGGIAMENTO DEL CONNETTORE RIPARABILE

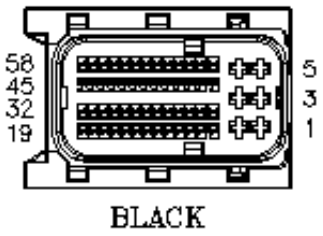

No. Parte: YPC803530

Colore: BLACK

Cavità: 58WY

Cablaggio: ENGINE COMPARTMENT HARNESS

Descrizione: Modulo comando motore (ECM) - DV6

Ubicazione: Lato passeggero del vano motore

Qualifier:



Tabella dei Cavi

CAV	CSA	COL	CCT	DESTN
1	2.5D	B	798L	C3557L
2	2.5D	B	798L	C3557L
3	2.5D	G	798L	S/JOINT SJ946
4	2.5D	B	798L	C2650L
5	2.5D	G	798L	S/JOINT SJ946
6	2.5D	B	798L	C2650L
7	0.75D	RN	798L	C2762
8	0.5D	YR	798L	C3426L
10	0.5D	WO	798L	S/JOINT SJ867
11	0.5D	UN	798L	C3426L
12	0.5D	WU	798L	S/JOINT SJ489
14	0.75D	WG	798L	C0190L

15	0.5D	WY	798L	C2412L
17	0.75D	NB	798L	C2761
18	0.75D	UO	798L	C2262
19	0.5D	B	798L	C0570L
20	0.5D	BN	798L	C3126
21	0.5D	YG	798L	C3126
22	0.5D	OY	798L	S/JOINT SJ864
23	0.5D	R	798L	C0787L
24	0.5D	NR	798L	C3426L
25	0.5D	NY	798L	C2244L
26	0.5D	GP	798L	S/JOINT SJ814
27	0.75D	SR	798L	C2762
28	0.5D	WG	798L	C0584L
29	0.75D	NR	798L	S/JOINT SJ510
30	0.5D	UN	798L	C3070L
31	0.5D	GO	798L	S/JOINT SJ905
32	0.75D	NB	798L	C2270
35	0.5D	RB	798L	C0787L
36	0.5D	YLG	798L	C0787L
37	0.5D	WU	798L	C3426L
40	0.35D	YN	995L	S/JOINT SJ176
40	0.35D	YN	996L	S/JOINT

				SJ1024
40	0.35D	YN	1010L	S/JOINT SJ785
41	0.5D	BP	798L	C0584L
42	0.5D	B	798L	C0570L
44	0.75D	O	798L	C2270
45	0.5D	UR	798L	S/JOINT SJ174
48	0.5D	U	798L	C0787L
49	0.5D	BG	798L	S/JOINT SJ865
50	0.5D	YG	798L	C3070L
53	0.35D	YB	995L	S/JOINT SJ177
53	0.35D	YB	996L	S/JOINT SJ1005
53	0.35D	YB	1010L	S/JOINT SJ775
54	0.75D	NP	798L	C0190L
55	0.5D	B	798L	C0570L
58	0.75D	YU	798L	C0646L

Connettore: **C0658L**

ALLOGGIAMENTO DEL CONNETTORE RIPARABILE

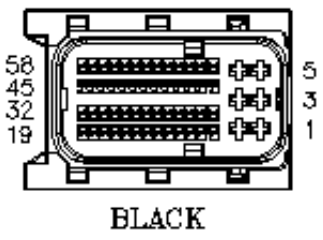

Descrizione: **Modulo comando motore (ECM) - DV6**

Ubicazione: **Lato passeggero del vano motore**

Qualifier:



No. Parte: YPC803530
Colore: BLACK
Cavità: 58WY
Cablaggio: ENGINE COMPARTMENT HARNESS

Tabella dei Cavi

CAV	CSA	COL	CCT	DESTN
1	2.5D	B	798L	C3557L
2	2.5D	B	798L	C3557L
3	2.5D	G	798L	S/JOINT SJ946
4	2.5D	B	798L	C2650L
5	2.5D	G	798L	S/JOINT SJ946
6	2.5D	B	798L	C2650L
7	0.75D	RN	798L	C2762
8	0.5D	YR	798L	C3426L
10	0.5D	WO	798L	S/JOINT SJ867
11	0.5D	UN	798L	C3426L
12	0.5D	WU	798L	S/JOINT SJ489
14	0.75D	WG	798L	C0190L
15	0.5D	WY	798L	C2412L
17	0.75D	NB	798L	C2761
18	0.75D	UO	798L	C2262

19	0.5D	B	798L	C0570L
20	0.5D	BN	798L	C3126
21	0.5D	YG	798L	C3126
22	0.5D	OY	798L	S/JOINT SJ864
23	0.5D	R	798L	C0787L
24	0.5D	NR	798L	C3426L
25	0.5D	NY	798L	C2244L
26	0.5D	GP	798L	S/JOINT SJ814
27	0.75D	SR	798L	C2762
28	0.5D	WG	798L	C0584L
29	0.75D	NR	798L	S/JOINT SJ510
30	0.5D	UN	798L	C3070L
31	0.5D	GO	798L	S/JOINT SJ905
32	0.75D	NB	798L	C2270
35	0.5D	RB	798L	C0787L
36	0.5D	YLG	798L	C0787L
37	0.5D	WU	798L	C3426L
40	0.35D	YN	995L	S/JOINT SJ176
40	0.35D	YN	996L	S/JOINT SJ1024
40	0.35D	YN	1010L	S/JOINT SJ785
41	0.5D	BP	798L	C0584L

42	0.5D	B	798L	C0570L
44	0.75D	O	798L	C2270
45	0.5D	UR	798L	S/JOINT SJ174
48	0.5D	U	798L	C0787L
49	0.5D	BG	798L	S/JOINT SJ865
50	0.5D	YG	798L	C3070L
53	0.35D	YB	995L	S/JOINT SJ177
53	0.35D	YB	996L	S/JOINT SJ1005
53	0.35D	YB	1010L	S/JOINT SJ775
54	0.75D	NP	798L	C0190L
55	0.5D	B	798L	C0570L
58	0.75D	YU	798L	C0646L

[Cliccare qui per stampare]

Connettore: C0658R

ALLOGGIAMENTO DEL CONNETTORE RIPARABILE

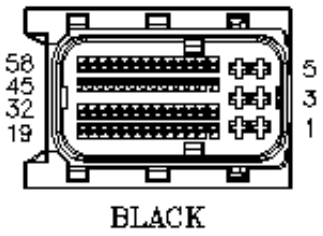

No. Parte: YPC803530

Colore: BLACK

Cavità: 58WY

Cablaggio: ENGINE COMPARTMENT HARNESS

Descrizione: Modulo comando motore (ECM) - DV6

Ubicazione: Lato passeggero del vano motore

Qualifier:

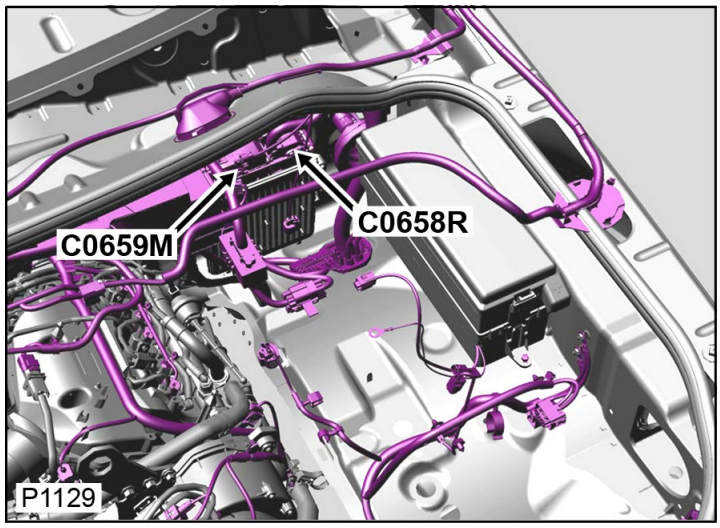

Tabella dei Cavi

CAV	CSA	COL	CCT	DESTN
1	2.5D	B	798R	C3557R
2	2.5D	B	798R	C3557R
3	2.5D	G	798R	S/JOINT SJ1946
4	2.5D	B	798R	C2650R
5	2.5D	G	798R	S/JOINT SJ1946
6	2.5D	B	798R	C2650R
7	0.75D	RN	798R	C2762
8	0.5D	YR	798R	C3426R
10	0.5D	WO	798R	S/JOINT SJ1867
11	0.5D	UN	798R	C3426R
12	0.5D	WU	798R	S/JOINT SJ1489
14	0.75D	WG	798R	C0190R

15	0.5D	WY	798R	C2244R
17	0.75D	NB	798R	C2761
18	0.75D	UO	798R	C2262
19	0.5D	B	798R	C0570R
20	0.5D	BN	798R	C3126
21	0.5D	YG	798R	C3126
22	0.5D	OY	798R	S/JOINT SJ1864
23	0.5D	R	798R	C0787R
24	0.5D	NR	798R	C3426R
25	0.5D	NY	798R	C2410R
26	0.5D	GP	798R	S/JOINT SJ1814
27	0.75D	SR	798R	C2762
28	0.5D	WG	798R	C0584R
29	0.75D	NR	798R	S/JOINT SJ510
30	0.5D	UN	798R	C3070R
31	0.5D	GO	798R	S/JOINT SJ1905
32	0.75D	NB	798R	C2270
35	0.5D	RB	798R	C0787R
36	0.5D	YLG	798R	C0787R
37	0.5D	WU	798R	C3426R
40	0.35D	YN	997R	S/JOINT SJ2024
40	0.35D	YN	998R	S/JOINT

				SJ1785
41	0.5D	BP	798R	C0584R
42	0.5D	B	798R	C0570R
44	0.75D	O	798R	C2270
45	0.5D	UR	798R	S/JOINT SJ1174
48	0.5D	U	798R	C0787R
49	0.5D	BG	798R	S/JOINT SJ1865
50	0.5D	YG	798R	C3070R
53	0.35D	YB	997R	S/JOINT SJ2005
53	0.35D	YB	998R	S/JOINT SJ1775
54	0.75D	NP	798R	C0190R
55	0.5D	B	798R	C0570R
58	0.75D	YU	798R	C0646R

Connettore: **C0658R**

ALLOGGIAMENTO DEL CONNETTORE RIPARABILE

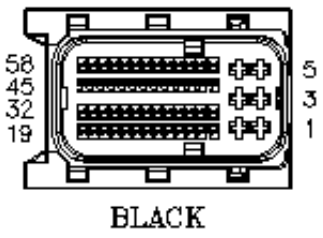

No. Parte: **YPC803530**

Colore: **BLACK**

Cavità: **58WY**

Cablaggio: **ENGINE COMPARTMENT HARNESS**

Descrizione: **Modulo comando motore (ECM) - DV6**

Ubicazione: **Lato passeggero del vano motore**

Qualifier:

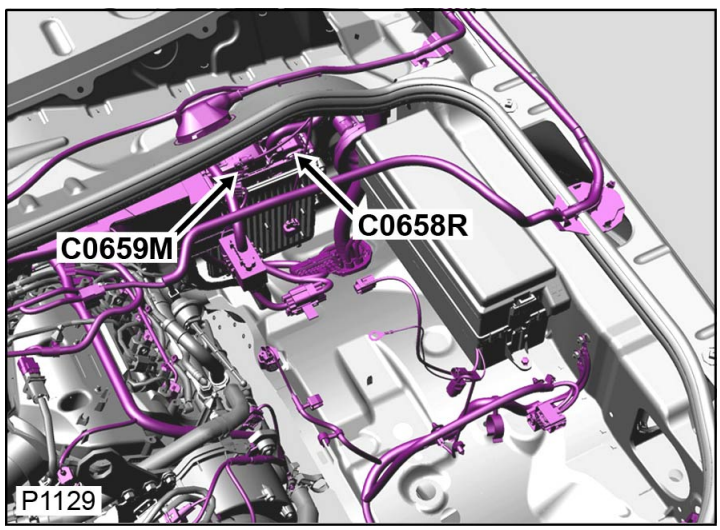

Tabella dei Cavi

CAV	CSA	COL	CCT	DESTN

1	2.5D	B	798R	C3557R
2	2.5D	B	798R	C3557R
3	2.5D	G	798R	S/JOINT SJ1946
4	2.5D	B	798R	C2650R
5	2.5D	G	798R	S/JOINT SJ1946
6	2.5D	B	798R	C2650R
7	0.75D	RN	798R	C2762
8	0.5D	YR	798R	C3426R
10	0.5D	WO	798R	S/JOINT SJ1867
11	0.5D	UN	798R	C3426R
12	0.5D	WU	798R	S/JOINT SJ1489
14	0.75D	WG	798R	C0190R
15	0.5D	WY	798R	C2244R
17	0.75D	NB	798R	C2761
18	0.75D	UO	798R	C2262
19	0.5D	B	798R	C0570R
20	0.5D	BN	798R	C3126
21	0.5D	YG	798R	C3126
22	0.5D	OY	798R	S/JOINT SJ1864
23	0.5D	R	798R	C0787R
24	0.5D	NR	798R	C3426R
25	0.5D	NY	798R	C2410R

26	0.5D	GP	798R	S/JOINT SJ1814
27	0.75D	SR	798R	C2762
28	0.5D	WG	798R	C0584R
29	0.75D	NR	798R	S/JOINT SJ510
30	0.5D	UN	798R	C3070R
31	0.5D	GO	798R	S/JOINT SJ1905
32	0.75D	NB	798R	C2270
35	0.5D	RB	798R	C0787R
36	0.5D	YLG	798R	C0787R
37	0.5D	WU	798R	C3426R
40	0.35D	YN	997R	S/JOINT SJ2024
40	0.35D	YN	998R	S/JOINT SJ1785
41	0.5D	BP	798R	C0584R
42	0.5D	B	798R	C0570R
44	0.75D	O	798R	C2270
45	0.5D	UR	798R	S/JOINT SJ1174
48	0.5D	U	798R	C0787R
49	0.5D	BG	798R	S/JOINT SJ1865
50	0.5D	YG	798R	C3070R
53	0.35D	YB	997R	S/JOINT SJ2005
53	0.35D	YB	998R	S/JOINT

53	0.35D	YB	998R	SJ1775
54	0.75D	NP	798R	C0190R
55	0.5D	B	798R	C0570R
58	0.75D	YU	798R	C0646R

[Cliccare qui per stampare]

Connettore: C0659M

NON RIPARABILE

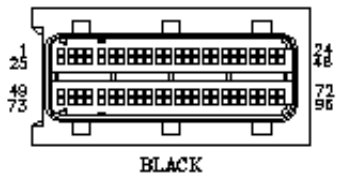

No. Parte: YPC913480

Colore: BLACK

Cavità: 96WY

Cablaggio: ENGINE DIESEL 3.0L HARNESS

Descrizione: Modulo comando motore (ECM) - DV6

Ubicazione: Lato passeggero del vano motore

Qualifier: Condizione guida destra mostrata

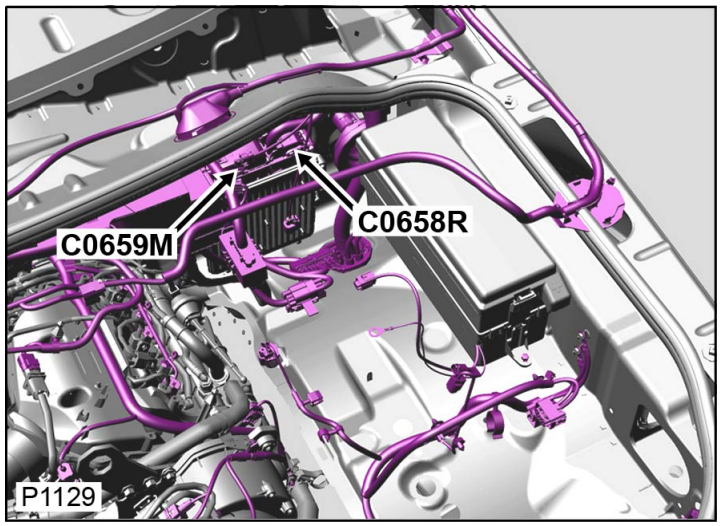

Tabella dei Cavi

CAV	CSA	COL	CCT	DESTN
1	1.0	WG	798	C0525M
2	1.0	NP	798	C0526M
3	1.0	UW	798	C0527M
5	0.75	UO	798	S/JOINT SJ2
7	0.75	YP	798	C2255M
12	0.5	PN	798	C3419M
14	0.5	NG	798	C0186M
15	0.75	WO	798	C2266M
17	0.5	YP	798	C0272M
19	0.75	SY	798	C3050M
21	0.75	OB	798	C3069M
22	0.75	WO	798	C2758M
24	1.0	W	798	C2266M

25	1.0	N	798	C0525M
26	1.0	GW	798	C0526M
27	1.0	SN	798	C0527M
29	0.5	OG	798	C2758M
30	0.5	YS	798	C2758M
31	0.5	G	798	C0184M
36	0.5	Y	798	C0169M
37	0.5	YO	798	C2758M
38	0.5	OS	798	C2758M
39	0.5	PW	798	C0184M
40	0.5	P	798	C0176M
41	0.5	WG	798	C0176M
42	0.75	S	798	C2266M
44	0.5	YP	798	C0168M
45	0.75	UO	798	C3050M
46	0.75	NY	798	C2260M
47	0.75	YU	798	C3534M
48	1.0	U	798	C2266M
49	1.0	YU	798	C0522M
50	1.0	UO	798	C0523M
51	1.0	GP	798	C0524M
53	0.75	GN	798	C0168M
54	0.5	NG	798	C0169M
55	0.5	UN	798	C2251M
56	0.5	S	798	C0272M

57	0.5	YP	798	C2870M
60	0.5	UN	798	C2758M
61	0.5	G	798	C2758M
64	0.5	NW	798	S/JOINT SJ3
65	0.75	Y	798	S/JOINT SJ4
66	0.75	SP	798	S/JOINT SJ5
67	0.75	UW	798	C2266M
68	0.5	S	798	C3419M
69	0.75	GU	798	C3533M
70	0.75	YS	798	C3233M
71	0.75	GP	798	C1526M
72	0.75	GP	798	C0272M
73	1.0	GU	798	C0522M
74	1.0	SY	798	C0523M
75	1.0	PS	798	C0524M
77	0.5	WN	798	C2758M
78	0.5	OU	798	S/JOINT SJ14
79	0.5	PO	798	C2758M
80	0.5	UG	798	C0186M
81	0.5	N	798	C2758M
82	0.5	YP	798	C2254M
83	0.5	SO	798	C2758M

84	0.5	SP	798	C2758M
86	0.5	SP	798	C2758M
87	0.5	S	798	C2251M
89	0.5	Y	798	C3419M
90	0.5	UN	798	C2251M
91	0.75	US	798	C2261M
92	0.75	UG	798	C2254M
93	0.75	GU	798	C2254M
94	0.75	UG	798	C2255M
95	0.75	GU	798	C2255M
96	0.75	N	798	C0272M

Connettore: C0659M

NON RIPARABILE

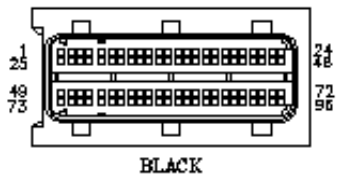

No. Parte: YPC913480

Colore: BLACK

Cavità: 96WY

Cablaggio: ENGINE DIESEL 3.0L HARNESS

Descrizione: Modulo comando motore (ECM) - DV6

Ubicazione: Lato passeggero del vano motore

Qualifier: Condizione guida destra mostrata

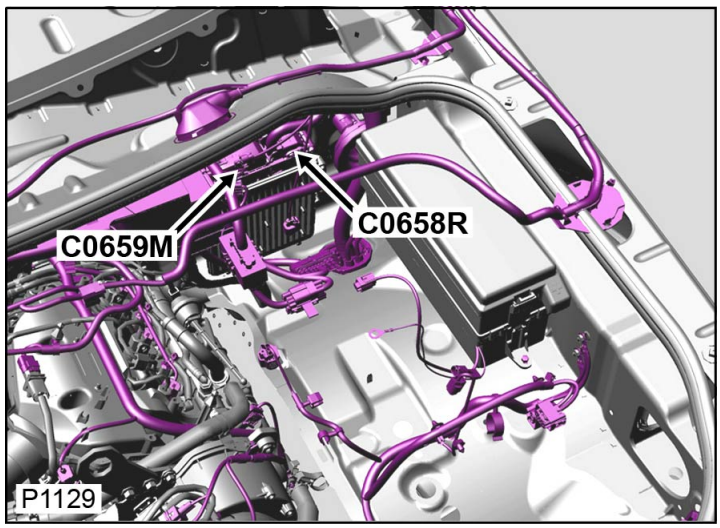

Tabella dei Cavi

CAV	CSA	COL	CCT	DESTN
1	1.0	WG	798	C0525M
2	1.0	NP	798	C0526M
3	1.0	UW	798	C0527M
5	0.75	UO	798	S/JOINT

				SJ2
7	0.75	YP	798	C2255M
12	0.5	PN	798	C3419M
14	0.5	NG	798	C0186M
15	0.75	WO	798	C2266M
17	0.5	YP	798	C0272M
19	0.75	SY	798	C3050M
21	0.75	OB	798	C3069M
22	0.75	WO	798	C2758M
24	1.0	W	798	C2266M
25	1.0	N	798	C0525M
26	1.0	GW	798	C0526M
27	1.0	SN	798	C0527M
29	0.5	OG	798	C2758M
30	0.5	YS	798	C2758M
31	0.5	G	798	C0184M
36	0.5	Y	798	C0169M
37	0.5	YO	798	C2758M
38	0.5	OS	798	C2758M
39	0.5	PW	798	C0184M
40	0.5	P	798	C0176M
41	0.5	WG	798	C0176M
42	0.75	S	798	C2266M
44	0.5	YP	798	C0168M
45	0.75	UO	798	C3050M

46	0.75	NY	798	C2260M
47	0.75	YU	798	C3534M
48	1.0	U	798	C2266M
49	1.0	YU	798	C0522M
50	1.0	UO	798	C0523M
51	1.0	GP	798	C0524M
53	0.75	GN	798	C0168M
54	0.5	NG	798	C0169M
55	0.5	UN	798	C2251M
56	0.5	S	798	C0272M
57	0.5	YP	798	C2870M
60	0.5	UN	798	C2758M
61	0.5	G	798	C2758M
64	0.5	NW	798	S/JOINT SJ3
65	0.75	Y	798	S/JOINT SJ4
66	0.75	SP	798	S/JOINT SJ5
67	0.75	UW	798	C2266M
68	0.5	S	798	C3419M
69	0.75	GU	798	C3533M
70	0.75	YS	798	C3233M
71	0.75	GP	798	C1526M
72	0.75	GP	798	C0272M
73	1.0	GU	798	C0522M

74	1.0	SY	798	C0523M
75	1.0	PS	798	C0524M
77	0.5	WN	798	C2758M
78	0.5	OU	798	S/JOINT SJ14
79	0.5	PO	798	C2758M
80	0.5	UG	798	C0186M
81	0.5	N	798	C2758M
82	0.5	YP	798	C2254M
83	0.5	SO	798	C2758M
84	0.5	SP	798	C2758M
86	0.5	SP	798	C2758M
87	0.5	S	798	C2251M
89	0.5	Y	798	C3419M
90	0.5	UN	798	C2251M
91	0.75	US	798	C2261M
92	0.75	UG	798	C2254M
93	0.75	GU	798	C2254M
94	0.75	UG	798	C2255M
95	0.75	GU	798	C2255M
96	0.75	N	798	C0272M

Cliccare qui per stampare

Connettore: C0666L
NON RIPARABILE

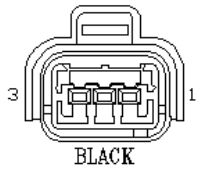

No. Parte: YPC906360
Colore: BLACK
Cavità: 3WY
Cablaggio: ENGINE COMPARTMENT HARNESS

Descrizione: Ricevitore acustico-Allarme-Con batteria
Ubicazione: Lato sinistro posteriore del vano motore
Qualifier:

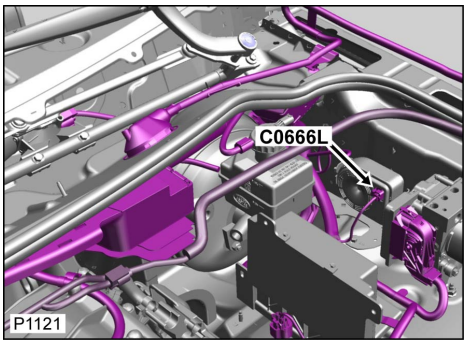

Tabella cavi e informazioni sul kit di manutenzione

CAV	CSA	COL	CCT	DESTN	Cavo precablato	Estrattore	Crimpatrice	Pinza spelafili	Manicotto termorestringente	Manicotto di identificazione	Giunzione
1	0.5D	B	139L	S/JOINT SJ171	418-411-58	-	418-116A	418-117	418-104	418-112	418-107
2	0.5D	B	139L	C2444L	418-411-58	-	418-116A	418-117	418-104	418-112	418-107
3	0.5D	B	139L	C0583L	418-411-58	-	418-116A	418-117	418-104	418-112	418-107

Connettore: C0666L
NON RIPARABILE

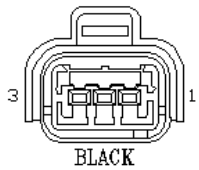

No. Parte: YPC906360
Colore: BLACK
Cavità: 3WY
Cablaggio: ENGINE COMPARTMENT HARNESS

Descrizione: Ricevitore acustico-Allarme-Con batteria
Ubicazione: Lato sinistro posteriore del vano motore
Qualifier:

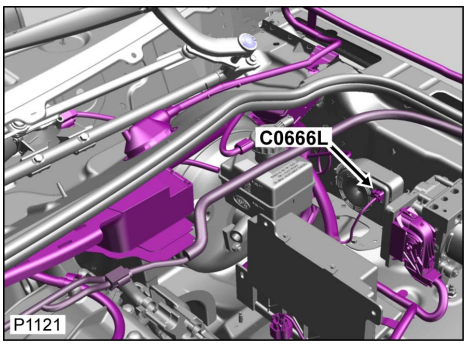

Tabella cavi e informazioni sul kit di manutenzione

CAV	CSA	COL	CCT	DESTN	Cavo precablato	Estrattore	Crimpatrice	Pinza spelafili	Manicotto termorestringente	Manicotto di identificazione	Giunzione
1	0.5D	B	139L	S/JOINT SJ171	418-411-58	-	418-116A	418-117	418-104	418-112	418-107
2	0.5D	B	139L	C2444L	418-411-58	-	418-116A	418-117	418-104	418-112	418-107
3	0.5D	B	139L	C0583L	418-411-58	-	418-116A	418-117	418-104	418-112	418-107

Cliccare qui per stampare

Connettore: C0666R
NON RIPARABILE

Descrizione: Ricevitore acustico-Allarme-Con batteria
Ubicazione: Lato guida del vano motore
Qualifier:

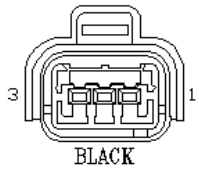

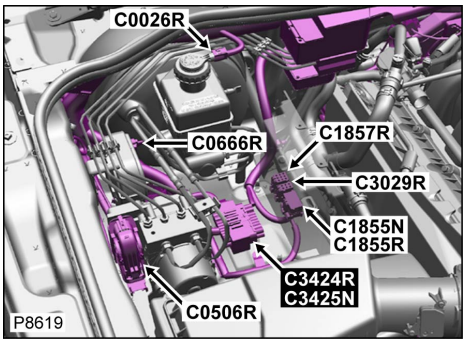

No. Parte: YPC906360
Colore: BLACK
Cavità: 3WY
Cablaggio: ENGINE COMPARTMENT HARNESS

Tabella cavi e informazioni sul kit di manutenzione

CAV	CSA	COL	CCT	DESTN	Cavo precablato	Estrattore	Crimpatrice	Pinza spelafili	Manicotto termorestringente	Manicotto di identificazione	Giunzione
1	0.5D	B	200R	S/JOINT SJ173	418-411-58	-	418-116A	418-117	418-104	418-112	418-107
2	0.5D	B	200R	C2240R	418-411-58	-	418-116A	418-117	418-104	418-112	418-107
3	0.5D	B	200R	C0583R	418-411-58	-	418-116A	418-117	418-104	418-112	418-107

Connettore: C0666R
NON RIPARABILE

Descrizione: Ricevitore acustico-Allarme-Con batteria
Ubicazione: Lato guida del vano motore
Qualifier:

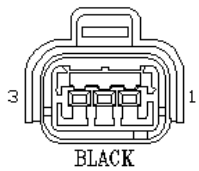

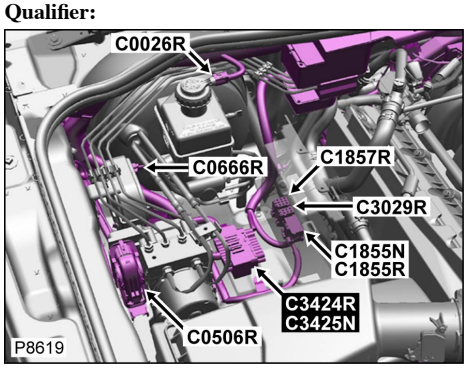

No. Parte: YPC906360
Colore: BLACK
Cavità: 3WY
Cablaggio: ENGINE COMPARTMENT HARNESS

Tabella cavi e informazioni sul kit di manutenzione

CAV	CSA	COL	CCT	DESTN	Cavo precablato	Estrattore	Crimpatrice	Pinza spelafili	Manicotto termorestringente	Manicotto di identificazione	Giunzione
1	0.5D	B	200R	S/JOINT SJ173	418-411-58	-	418-116A	418-117	418-104	418-112	418-107
2	0.5D	B	200R	C2240R	418-411-58	-	418-116A	418-117	418-104	418-112	418-107
3	0.5D	B	200R	C0583R	418-411-58	-	418-116A	418-117	418-104	418-112	418-107

[Cliccare qui per stampare]

Connettore: C0667R

NON RIPARABILE

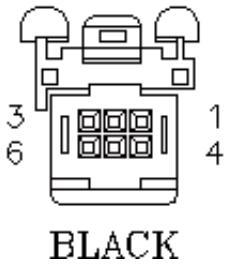

BLACK

No. Parte: YPC900280

Colore: BLACK

Cavità: 6WY

Cablaggio: ENGINE COMPARTMENT HARNESS

Descrizione: Sensore-Posizione frizione

Ubicazione: Vano gambe lato guida

Qualifier:

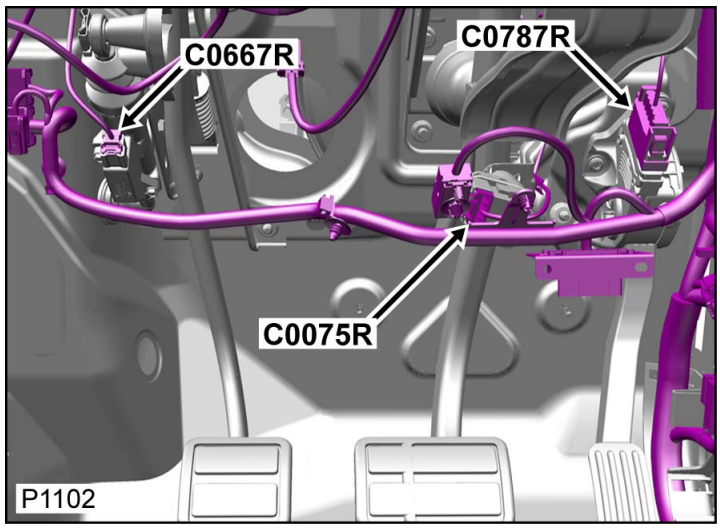

Tabella dei Cavi

CAV	CSA	COL	CCT	DESTN
1	0.5D	R	30R	C2410R
2	0.5D	U	30R	C2410R
3	0.5D	W	30R	C2410R

Connettore: C0667R

NON RIPARABILE

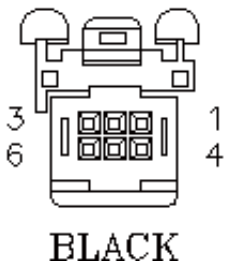

BLACK

No. Parte: YPC900280

Colore: BLACK

Cavità: 6WY

Cablaggio: ENGINE COMPARTMENT HARNESS

Descrizione: Sensore-Posizione frizione

Ubicazione: Vano gambe lato guida

Qualifier:

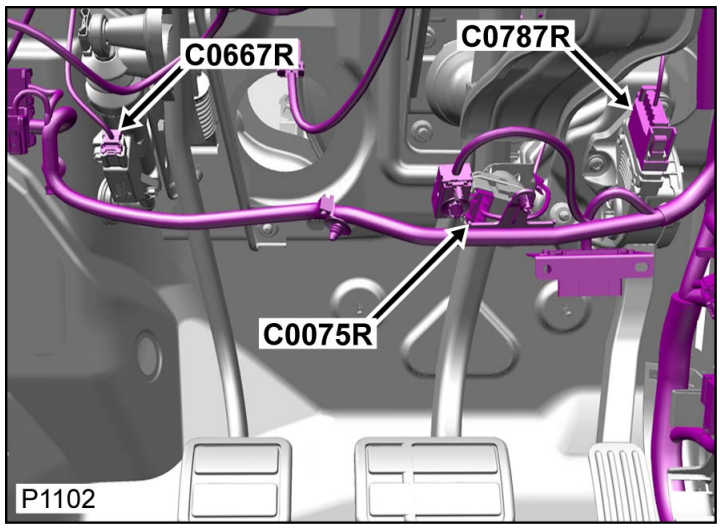

Tabella dei Cavi

CAV	CSA	COL	CCT	DESTN
1	0.5D	R	30R	C2410R
2	0.5D	U	30R	C2410R

3	0.5D	W	30R	C2410R

[Cliccare qui per stampare]

Connettore: C0667SL

NON RIPARABILE

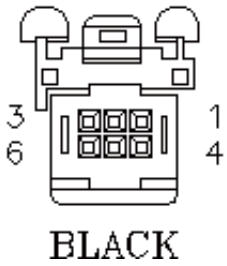

No. Parte: YPC900280

Colore: BLACK

Cavità: 6WY

Cablaggio: CABIN HARNESS

Descrizione: Sensore-Posizione frizione

Ubicazione: Vano gambe lato guida

Qualifier:

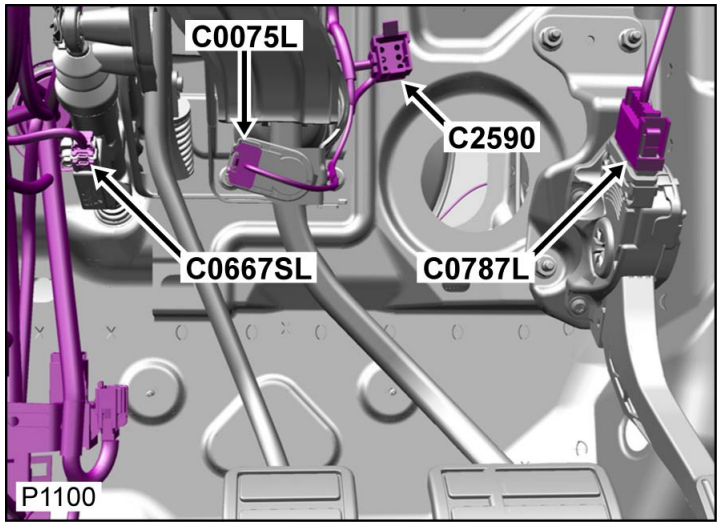

Tabella dei Cavi

CAV	CSA	COL	CCT	DESTN
1	0.5D	R	30SL	C0376
2	0.5D	U	30SL	C0376
3	0.5D	W	30SL	C0376

Connettore: C0667SL

NON RIPARABILE

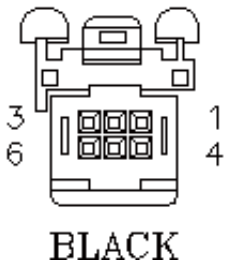

No. Parte: YPC900280

Colore: BLACK

Cavità: 6WY

Cablaggio: CABIN HARNESS

Descrizione: Sensore-Posizione frizione

Ubicazione: Vano gambe lato guida

Qualifier:

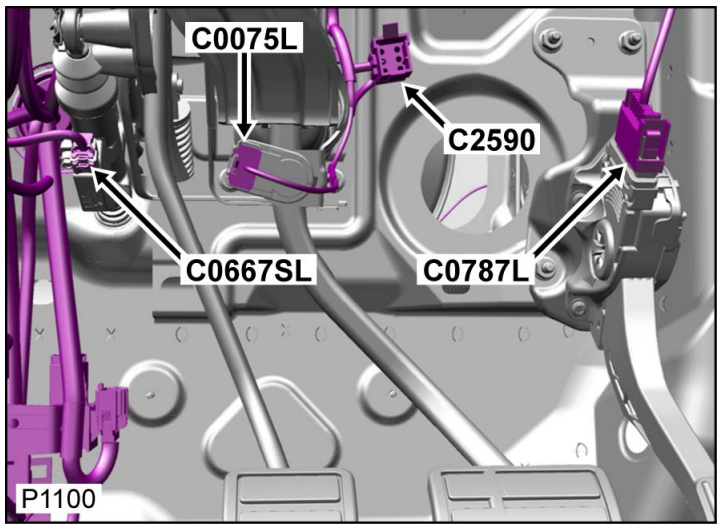

Tabella dei Cavi

CAV	CSA	COL	CCT	DESTN
1	0.5D	R	30SL	C0376
2	0.5D	U	30SL	C0376

3	0.5D	W	30SL	C0376

Cliccare qui per stampare

Connettore: C0674S

ALLOGGIAMENTO DEL CONNETTORE RIPARABILE

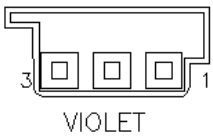

No. Parte: YPC911600

Colore: VIOLET

Cavità: 3WY

Cablaggio: CABIN HARNESS

Descrizione: Ricevitore-Radiofrequenza (RF)

Ubicazione: Parte posteriore del rivestimento del padiglione

Qualifier:

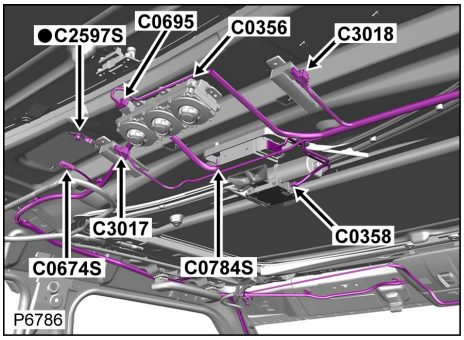

Tabella cavi e informazioni sul kit di manutenzione

CAV	CSA	COL	CCT	DESTN	Cavo precablato	Estrattore	Crimpatrice	Pinza spelafili	Manicotto termorestringente	Manicotto di identificazione	Giunzione
1	0.5D	B	499S	C2597S	418-549-04	418-595 418-616	418-116A	418-117	-	418-112	418-107
2	0.35D	SN	810S	C2428S	418-549-04	418-595 418-616	418-116A	418-117	-	418-112	418-107
3	0.5D	RU	499S	S/JOINT SJ206	418-549-04	418-595 418-616	418-116A	418-117	-	418-112	418-107

Connettore: C0674S

ALLOGGIAMENTO DEL CONNETTORE RIPARABILE

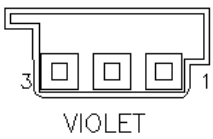

No. Parte: YPC911600

Colore: VIOLET

Cavità: 3WY

Cablaggio: CABIN HARNESS

Descrizione: Ricevitore-Radiofrequenza (RF)

Ubicazione: Parte posteriore del rivestimento del padiglione

Qualifier:

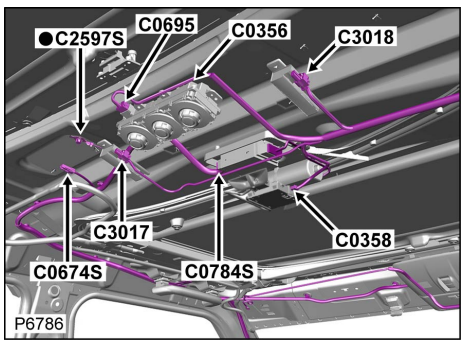

Tabella cavi e informazioni sul kit di manutenzione

CAV	CSA	COL	CCT	DESTN	Cavo precablato	Estrattore	Crimpatrice	Pinza spelafili	Manicotto termorestringente	Manicotto di identificazione	Giunzione
1	0.5D	B	499S	C2597S	418-549-04	418-595 418-616	418-116A	418-117	-	418-112	418-107
2	0.35D	SN	810S	C2428S	418-549-04	418-595 418-616	418-116A	418-117	-	418-112	418-107
3	0.5D	RU	499S	S/JOINT SJ206	418-549-04	418-595 418-616	418-116A	418-117	-	418-112	418-107

[Cliccare qui per stampare]

Connettore: C0675

NON RIPARABILE

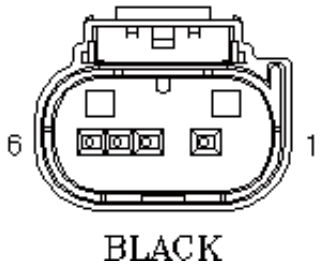

No. Parte: YPC802780

Colore: BLACK

Cavità: 4WY

Cablaggio: TRANSMISSION MANUAL HARNESS

Descrizione: Sensore-Posizione scatola cambio

Ubicazione: Sopra la scatola cambio

Qualifier:

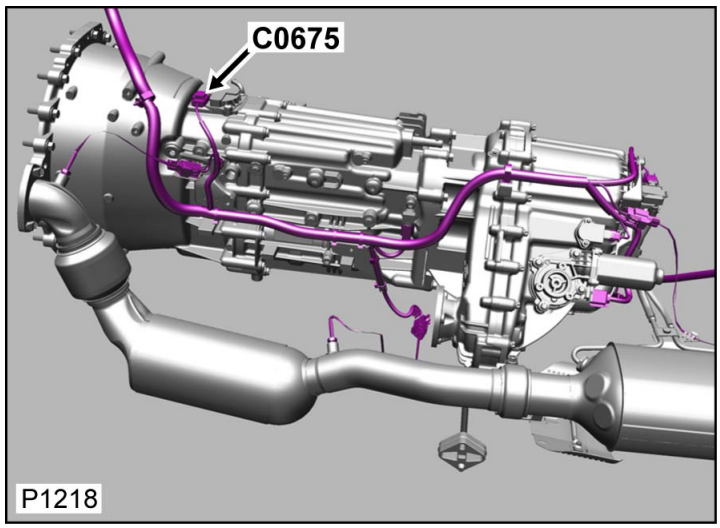

Tabella dei Cavi

CAV	CSA	COL	CCT	DESTN
2	0.5H	UR	729L	C1855H
2	0.5H	UR	729R	C1855J
2	0.5H	UR	739L	C1855H
2	0.5H	UR	739R	C1855J
4	0.5H	O	729L	C1855H
4	0.5H	O	729R	C1855J
4	0.5H	O	739L	C1855H
4	0.5H	O	739R	C1855J
5	0.5H	RY	ALL	S/JOINT SJ801
6	0.5H	UR	ALL	S/JOINT SJ800

Connettore: C0675

NON RIPARABILE

Descrizione: Sensore-Posizione scatola cambio

Ubicazione: Sopra la scatola cambio

Qualifier:

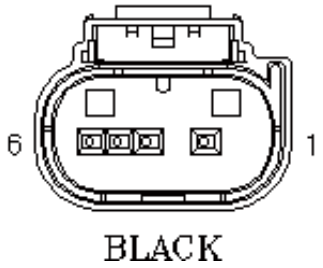

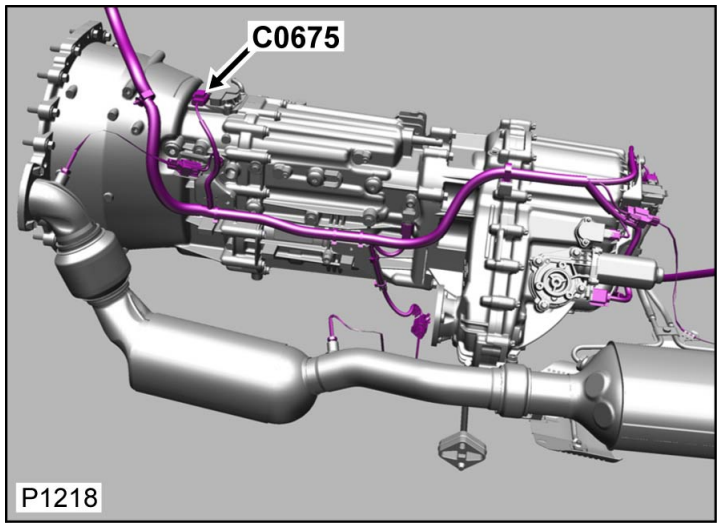

No. Parte: YPC802780

Colore: BLACK

Cavità: 4WY

Cablaggio: TRANSMISSION MANUAL HARNESS

Tabella dei Cavi

CAV	CSA	COL	CCT	DESTN
2	0.5H	UR	729L	C1855H
2	0.5H	UR	729R	C1855J
2	0.5H	UR	739L	C1855H
2	0.5H	UR	739R	C1855J
4	0.5H	O	729L	C1855H
4	0.5H	O	729R	C1855J
4	0.5H	O	739L	C1855H
4	0.5H	O	739R	C1855J
5	0.5H	RY	ALL	S/JOINT SJ801
6	0.5H	UR	ALL	S/JOINT SJ800

Cliccare qui per stampare

Connettore: C0679

NON RIPARABILE

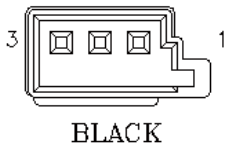

No. Parte: YPC800860

Colore: BLACK

Cavità: 3WY

Cablaggio: REAR DOOR HARNESS

Descrizione: Altoparlante-gamma alta-Portiera posteriore

Ubicazione: Dietro il pannello imbottito di rivestimento della portiera posteriore

Qualifier:

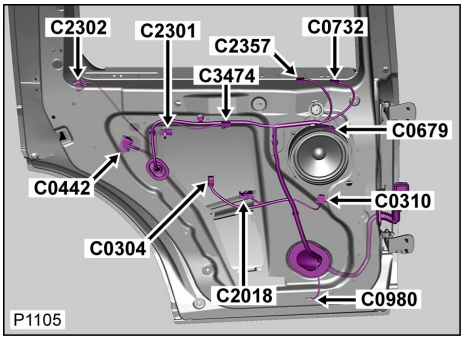

Tabella cavi e informazioni sul kit di manutenzione

CAV	CSA	COL	CCT	DESTN	Cavo precablato	Estrattore	Crimpatrice	Pinza spelafili	Manicotto termorestringente	Manicotto di identificazione	Giunzione
1	0.75D	G	124	S/JOINT SJ205	418-549-15	418-595 418-616	418-116A	418-117	-	418-112	418-107
3	0.75D	GW	124	S/JOINT SJ204	418-549-15	418-595 418-616	418-116A	418-117	-	418-112	418-107

Connettore: C0679

NON RIPARABILE

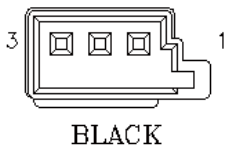

No. Parte: YPC800860

Colore: BLACK

Cavità: 3WY

Cablaggio: REAR DOOR HARNESS

Descrizione: Altoparlante-gamma alta-Portiera posteriore

Ubicazione: Dietro il pannello imbottito di rivestimento della portiera posteriore

Qualifier:

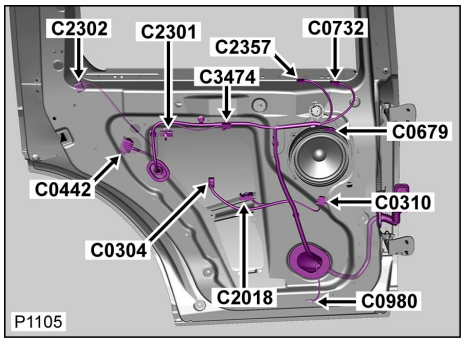

Tabella cavi e informazioni sul kit di manutenzione

CAV	CSA	COL	CCT	DESTN	Cavo precablato	Estrattore	Crimpatrice	Pinza spelafili	Manicotto termorestringente	Manicotto di identificazione	Giunzione
1	0.75D	G	124	S/JOINT SJ205	418-549-15	418-595 418-616	418-116A	418-117	-	418-112	418-107
3	0.75D	GW	124	S/JOINT SJ204	418-549-15	418-595 418-616	418-116A	418-117	-	418-112	418-107

[Cliccare qui per stampare]

Connettore: C0688

NON RIPARABILE

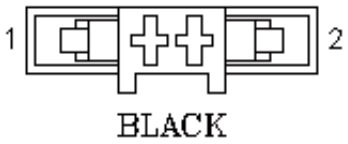

Descrizione: Altoparlante-Gamma bassa-Portiera anteriore

Ubicazione: Dietro il pannello imbottito di rivestimento della portiera anteriore

Qualifier:

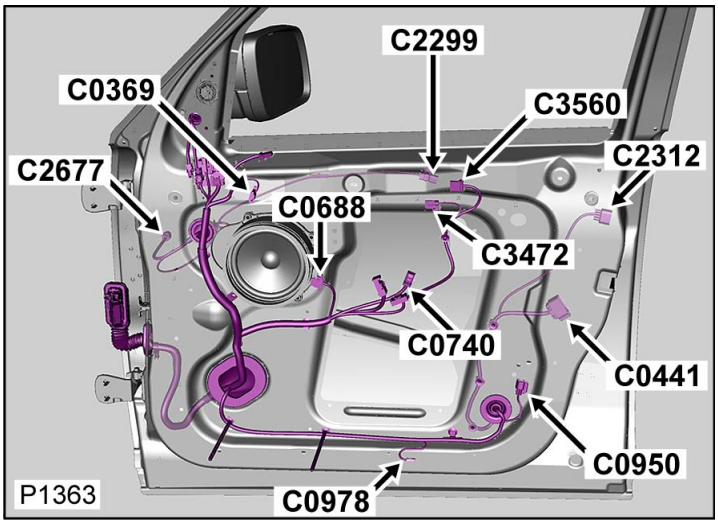

No. Parte: YPC113640

Colore: BLACK

Cavità: 2WY

Cablaggio: DOORS FRONT HARNESS

Tabella dei Cavi

CAV	CSA	COL	CCT	DESTN
1	1.5D	GW	420L	C0439
1	1.5D	GW	124	S/JOINT SJ218
1	1.5D	GW	420R	C3646
2	1.5D	G	420L	C0439
2	1.5D	G	124	S/JOINT SJ217
2	1.5D	G	420R	C3646

Connettore: C0688

NON RIPARABILE

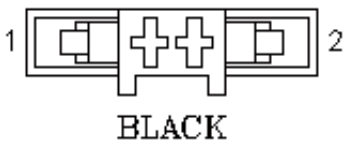

Descrizione: Altoparlante-Gamma bassa-Portiera anteriore

Ubicazione: Dietro il pannello imbottito di rivestimento della portiera anteriore

Qualifier:

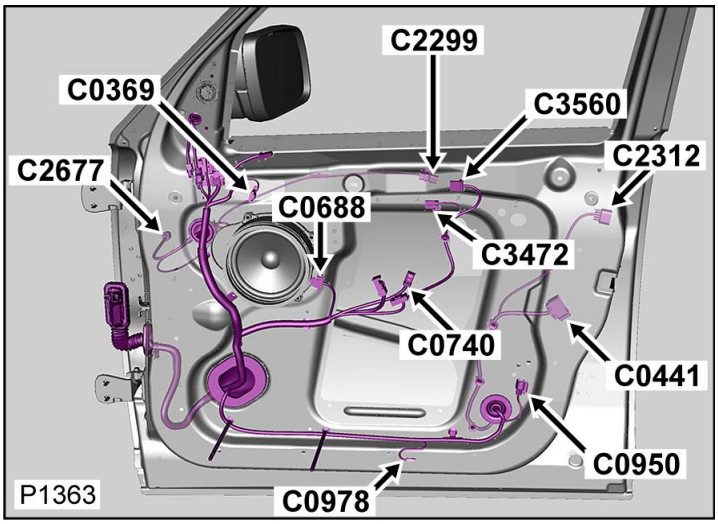

No. Parte: YPC113640

Colore: BLACK

Cavità: 2WY

Cablaggio: DOORS FRONT HARNESS

Tabella dei Cavi

CAV	CSA	COL	CCT	DESTN
1	1.5D	GW	420L	C0439
1	1.5D	GW	124	S/JOINT SJ218
1	1.5D	GW	420R	C3646
2	1.5D	G	420L	C0439
2	1.5D	G	124	S/JOINT SJ217
2	1.5D	G	420R	C3646

Cliccare qui per stampare

Connettore: C0690S

NON RIPARABILE

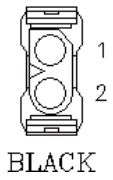

No. Parte: YPC112260

Colore: BLACK

Cavità: 2WY

Cablaggio: CABIN HARNESS

Descrizione: Motorino-Rilasciare-sportellino carburante

Ubicazione: Dietro il tappetino del vano portabagagli, lato destro

Qualifier:

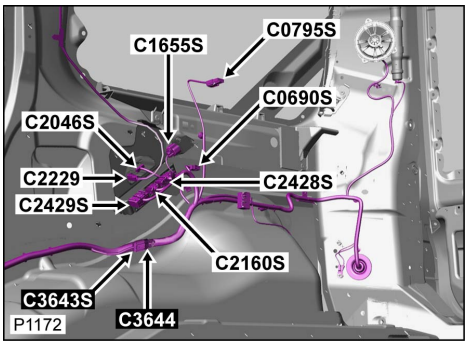

Tabella cavi e informazioni sul kit di manutenzione

CAV	CSA	COL	CCT	DESTN	Cavo precablato	Estrattore	Crimpatrice	Pinza spelafili	Manicotto termorestringente	Manicotto di identificazione	Giunzione
1	1.0D	B	98SL	C0585L	418-549-03	-	418-116A	418-117	-	418-112	418-107
1	1.0D	B	41SR	C0585R	418-549-03	-	418-116A	418-117	-	418-112	418-107
2	1.0D	B	98SL	C0585L	418-549-03	-	418-116A	418-117	-	418-112	418-107
2	1.0D	B	41SR	C0585R	418-549-03	-	418-116A	418-117	-	418-112	418-107

Connettore: C0690S

NON RIPARABILE

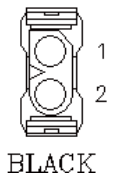

No. Parte: YPC112260

Colore: BLACK

Cavità: 2WY

Cablaggio: CABIN HARNESS

Descrizione: Motorino-Rilasciare-sportellino carburante

Ubicazione: Dietro il tappetino del vano portabagagli, lato destro

Qualifier:



Tabella cavi e informazioni sul kit di manutenzione

CAV	CSA	COL	CCT	DESTN	Cavo precablato	Estrattore	Crimpatrice	Pinza spelafili	Manicotto termorestringente	Manicotto di identificazione	Giunzione
1	1.0D	B	98SL	C0585L	418-549-03	-	418-116A	418-117	-	418-112	418-107
1	1.0D	B	41SR	C0585R	418-549-03	-	418-116A	418-117	-	418-112	418-107
2	1.0D	B	98SL	C0585L	418-549-03	-	418-116A	418-117	-	418-112	418-107
2	1.0D	B	41SR	C0585R	418-549-03	-	418-116A	418-117	-	418-112	418-107

[Cliccare qui per stampare]

Connettore: C0695

NON RIPARABILE

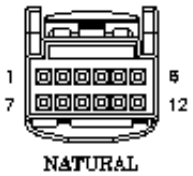

Descrizione: Unità-Comando HEVAC-posteriore

Ubicazione: Parte posteriore del rivestimento del padiglione

Qualifier:

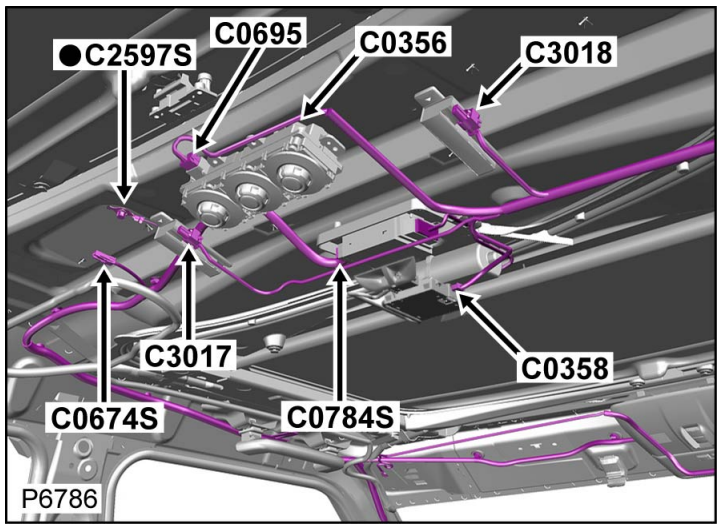

No. Parte: YPC901820

Colore: NATURAL

Cavità: 12WY

Cablaggio: ROOF HARNESS

Tabella dei Cavi

CAV	CSA	COL	CCT	DESTN
1	0.5D	OG	21	C0421
2	0.5D	R	21	C0421
3	0.5D	B	21	S/JOINT SJ231
4	0.35D	R	21	C0421
5	0.35D	G	21	C0421
6	0.5D	R	21	C0421
9	0.35D	BS	21	C0421
10	0.35D	UR	21	C0421
11	0.5D	U	21	C0421
12	0.35D	R	21	C0421

Connettore: C0695

NON RIPARABILE

Descrizione: Unità-Comando HEVAC-posteriore

Ubicazione: Parte posteriore del rivestimento del padiglione

Qualifier:

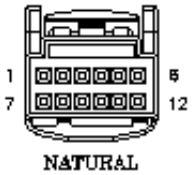

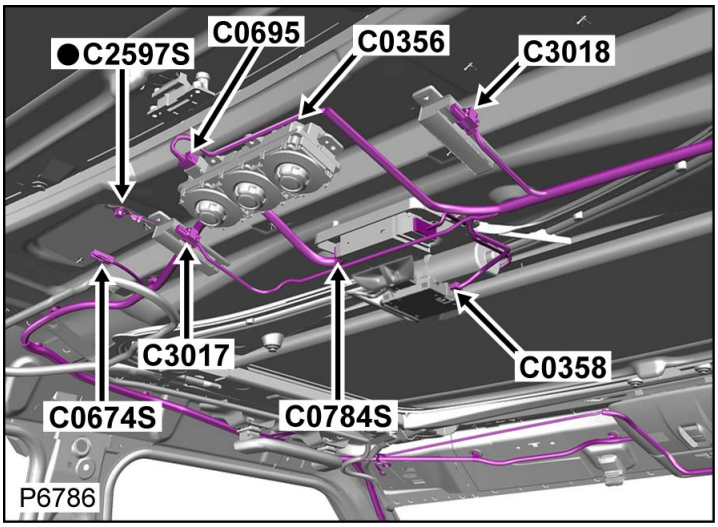

No. Parte: YPC901820

Colore: NATURAL

Cavità: 12WY

Cablaggio: ROOF HARNESS

Tabella dei Cavi

CAV	CSA	COL	CCT	DESTN
1	0.5D	OG	21	C0421
2	0.5D	R	21	C0421
3	0.5D	B	21	S/JOINT SJ231
4	0.35D	R	21	C0421
5	0.35D	G	21	C0421
6	0.5D	R	21	C0421
9	0.35D	BS	21	C0421
10	0.35D	UR	21	C0421
11	0.5D	U	21	C0421
12	0.35D	R	21	C0421

[Cliccare qui per stampare]

Connettore: C0698S

ALLOGGIAMENTO DEL CONNETTORE RIPARABILE



Descrizione: Specchietto-Elettrocromico

Ubicazione: Parte superiore del parabrezza

Qualifier:

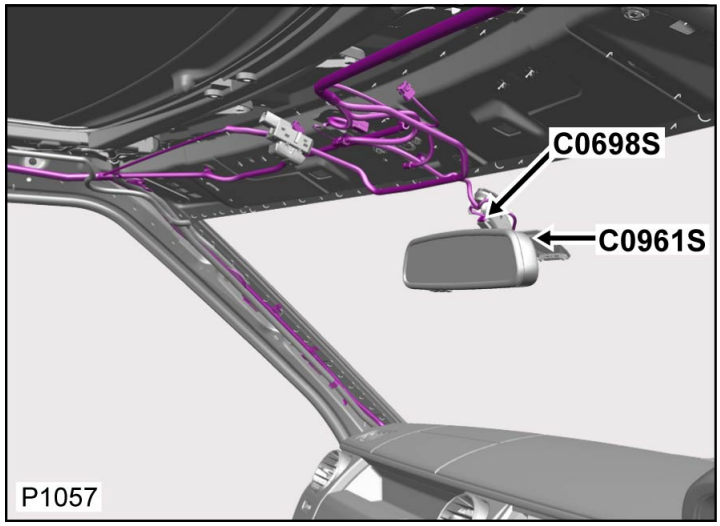

No. Parte: YPC905670

Colore: GREY

Cavità: 8WY

Cablaggio: CABIN HARNESS

Tabella dei Cavi

CAV	CSA	COL	CCT	DESTN
1	0.5D	PW	139SL	C2242L
1	0.5D	PW	200SR	C2409R
2	0.75D	GN	341S	S/JOINT SJ7
3	0.5D	B	499S	C2714
7	0.35D	YU	823S	S/JOINT SJ2001
8	0.35D	YW	823S	S/JOINT SJ2000

Connettore: C0698S

ALLOGGIAMENTO DEL CONNETTORE RIPARABILE



Descrizione: Specchietto-Elettrocromico

Ubicazione: Parte superiore del parabrezza

Qualifier:

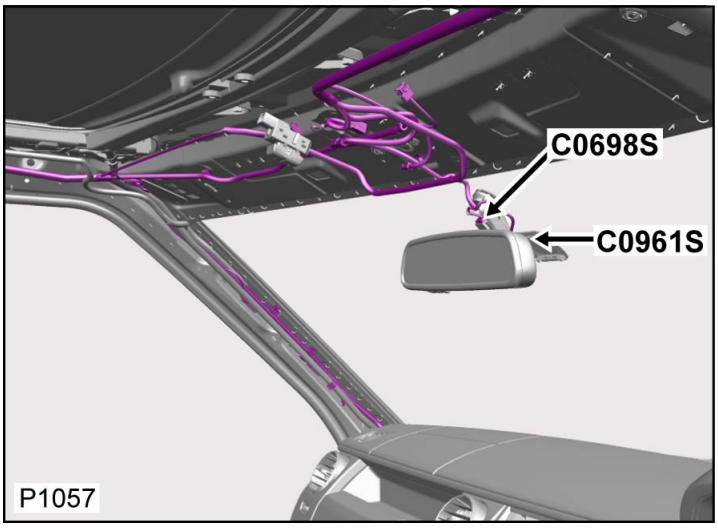

No. Parte: YPC905670

Colore: GREY

Cavità: 8WY

Cablaggio: CABIN HARNESS

Tabella dei Cavi

CAV	CSA	COL	CCT	DESTN
1	0.5D	PW	139SL	C2242L
1	0.5D	PW	200SR	C2409R
2	0.75D	GN	341S	S/JOINT SJ7
3	0.5D	B	499S	C2714
7	0.35D	YU	823S	S/JOINT SJ2001
8	0.35D	YW	823S	S/JOINT SJ2000

Cliccare qui per stampare

Connettore: C0700

ALLOGGIAMENTO DEL CONNETTORE RIPARABILE

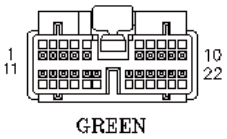

No. Parte: YPC106490

Colore: GREEN

Cavità: 22WY

Cablaggio: CONSOLE FRONT HARNESS

Descrizione: Gruppo interruttori-Console centrale

Ubicazione: Sotto il lato destro della console centrale

Qualifier:

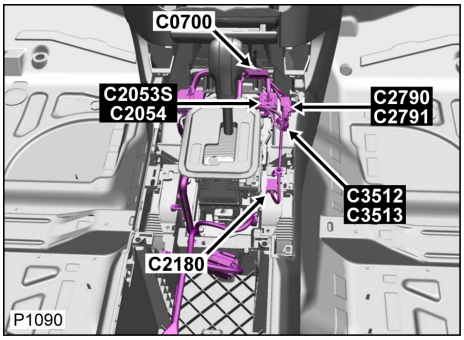

Tabella cavi e informazioni sul kit di manutenzione

CAV	CSA	COL	CCT	DESTN	Cavo precablato	Estrattore	Crimpatrice	Pinza spelafili	Manicotto termorestringente	Manicotto di identificazione	Giunzione
1	0.35D	YB	402	C0903	418-587-02	-	418-116A	418-117	-	418-112	418-107
2	0.35D	YN	402	C0903	418-587-02	-	418-116A	418-117	-	418-112	418-107
4	0.35D	BK	499	C2054	418-587-02	-	418-116A	418-117	-	418-112	418-107
5	0.35D	BW	499	C2054	418-587-02	-	418-116A	418-117	-	418-112	418-107
6	0.5D	BG	413	C0903	418-587-02	-	418-116A	418-117	-	418-112	418-107
7	0.5D	GB	413	C0903	418-587-02	-	418-116A	418-117	-	418-112	418-107
8	0.5D	RN	133	S/JOINT SJ322	418-587-02	-	418-116A	418-117	-	418-112	418-107
9	0.35D	O	169	C0903	418-587-02	-	418-116A	418-117	-	418-112	418-107
10	0.35D	OR	169	C0903	418-587-02	-	418-116A	418-117	-	418-112	418-107
11	0.35D	BY	499	C2054	418-587-02	-	418-116A	418-117	-	418-112	418-107
12	0.35D	BG	499	C2054	418-587-02	-	418-116A	418-117	-	418-112	418-107
13	0.35D	BO	499	C2054	418-587-02	-	418-116A	418-117	-	418-112	418-107
14	0.35D	BR	499	C2054	418-587-02	-	418-116A	418-117	-	418-112	418-107
15	0.35D	BN	499	C2054	418-587-02	-	418-116A	418-117	-	418-112	418-107
16	0.35D	BS	499	C2054	418-587-02	-	418-116A	418-117	-	418-112	418-107
17	0.35D	BP	499	C2054	418-587-02	-	418-116A	418-117	-	418-112	418-107
18	0.5D	B	419	S/JOINT SJ323	418-587-02	-	418-116A	418-117	-	418-112	418-107
20	0.75D	OG	169	C0903	418-587-02	-	418-116A	418-117	-	418-112	418-107
21	0.35D	G	169	C0903	418-587-02	-	418-116A	418-117	-	418-112	418-107

22	0.35D	GR	169	C0903	418-587-02	-	418-116A	418-117	-	418-112	418-107

Connettore: C0700

ALLOGGIAMENTO DEL CONNETTORE RIPARABILE

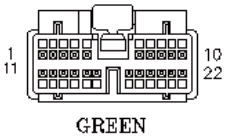

No. Parte: YPC106490

Colore: GREEN

Cavità: 22WY

Cablaggio: CONSOLE FRONT HARNESS

Descrizione: Gruppo interruttori-Console centrale

Ubicazione: Sotto il lato destro della console centrale

Qualifier:

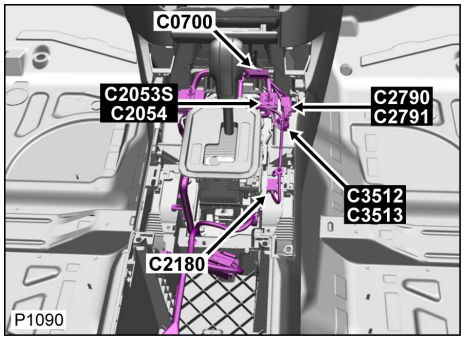

Tabella cavi e informazioni sul kit di manutenzione

CAV	CSA	COL	CCT	DESTN	Cavo precablato	Estrattore	Crimpatrice	Pinza spelafili	Manicotto termorestringente	Manicotto di identificazione	Giunzione
1	0.35D	YB	402	C0903	418-587-02	-	418-116A	418-117	-	418-112	418-107
2	0.35D	YN	402	C0903	418-587-02	-	418-116A	418-117	-	418-112	418-107
4	0.35D	BK	499	C2054	418-587-02	-	418-116A	418-117	-	418-112	418-107
5	0.35D	BW	499	C2054	418-587-02	-	418-116A	418-117	-	418-112	418-107
6	0.5D	BG	413	C0903	418-587-02	-	418-116A	418-117	-	418-112	418-107
7	0.5D	GB	413	C0903	418-587-02	-	418-116A	418-117	-	418-112	418-107
8	0.5D	RN	133	S/JOINT SJ322	418-587-02	-	418-116A	418-117	-	418-112	418-107
9	0.35D	O	169	C0903	418-587-02	-	418-116A	418-117	-	418-112	418-107
10	0.35D	OR	169	C0903	418-587-02	-	418-116A	418-117	-	418-112	418-107
11	0.35D	BY	499	C2054	418-587-02	-	418-116A	418-117	-	418-112	418-107
12	0.35D	BG	499	C2054	418-587-02	-	418-116A	418-117	-	418-112	418-107
13	0.35D	BO	499	C2054	418-587-02	-	418-116A	418-117	-	418-112	418-107
14	0.35D	BR	499	C2054	418-587-02	-	418-116A	418-117	-	418-112	418-107
15	0.35D	BN	499	C2054	418-587-02	-	418-116A	418-117	-	418-112	418-107
16	0.35D	BS	499	C2054	418-587-02	-	418-116A	418-117	-	418-112	418-107
17	0.35D	BP	499	C2054	418-587-02	-	418-116A	418-117	-	418-112	418-107
18	0.5D	B	419	S/JOINT SJ323	418-587-02	-	418-116A	418-117	-	418-112	418-107
20	0.75D	OG	169	C0903	418-587-02	-	418-116A	418-117	-	418-112	418-107
21	0.35D	G	169	C0903	418-587-		418-116A	418-117		418-112	418-107

21	0.35D	G	169	C0903	418-587-02	-	418-116A	418-117	-	418-112	418-107
22	0.35D	GR	169	C0903	418-587-02	-	418-116A	418-117	-	418-112	418-107

Cliccare qui per stampare

Connettore: C0718
NON RIPARABILE

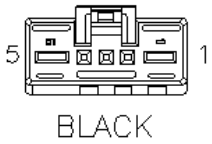

No. Parte: YPC901850
Colore: BLACK
Cavità: 5WY
Cablaggio: SEAT LINK HARNESS

Descrizione: Motorino-Sedile-Ribaltamento all'indietro-guidatore
Ubicazione: Sotto il rivestimento dello schienale del sedile anteriore
Qualifier:

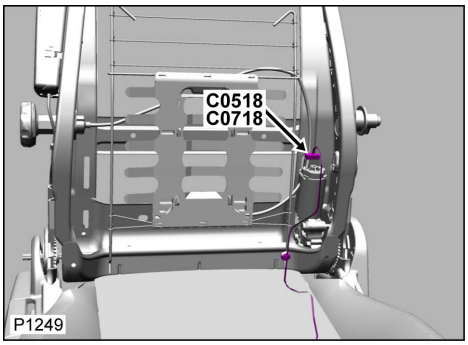

Tabella cavi e informazioni sul kit di manutenzione

CAV	CSA	COL	CCT	DESTN	Cavo precablato	Estrattore	Crimpatrice	Pinza spelafili	Manicotto termorestringente	Manicotto di identificazione	Giunzione
1	1.5D	O	26	C2994	418-549-17	-	418-116A	418-117	-	418-113	418-108
2	0.5D	BG	26	C2994	418-549-04	418-595 418-616	418-116A	418-117	-	418-112	418-107
4	0.5D	KU	26	C2994	418-549-04	418-595 418-616	418-116A	418-117	-	418-112	418-107
5	1.5D	S	26	C2994	418-549-17	-	418-116A	418-117	-	418-113	418-108

Connettore: C0718
NON RIPARABILE

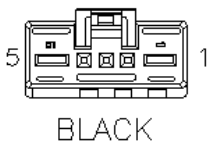

No. Parte: YPC901850
Colore: BLACK
Cavità: 5WY
Cablaggio: SEAT LINK HARNESS

Descrizione: Motorino-Sedile-Ribaltamento all'indietro-guidatore
Ubicazione: Sotto il rivestimento dello schienale del sedile anteriore
Qualifier:

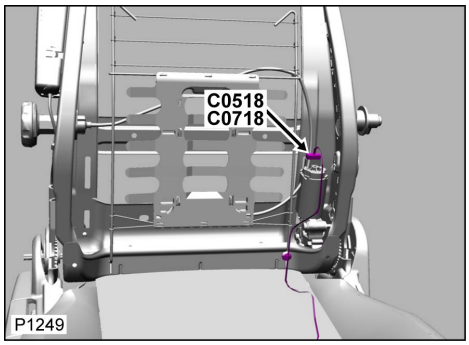

Tabella cavi e informazioni sul kit di manutenzione

CAV	CSA	COL	CCT	DESTN	Cavo precablato	Estrattore	Crimpatrice	Pinza spelafili	Manicotto termorestringente	Manicotto di identificazione	Giunzione
1	1.5D	O	26	C2994	418-549-17	-	418-116A	418-117	-	418-113	418-108
2	0.5D	BG	26	C2994	418-549-04	418-595 418-616	418-116A	418-117	-	418-112	418-107
4	0.5D	KU	26	C2994	418-549-04	418-595 418-616	418-116A	418-117	-	418-112	418-107
5	1.5D	S	26	C2994	418-549-17	-	418-116A	418-117	-	418-113	418-108

Cliccare qui per stampare

Connettore: C0718

NON RIPARABILE

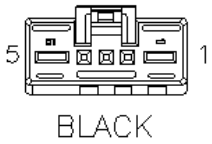

No. Parte: YPC901850

Colore: BLACK

Cavità: 5WY

Cablaggio: SEAT LINK HARNESS

Descrizione: Motorino-Sedile-Ribaltamento all'indietro-guidatore

Ubicazione: Sotto il rivestimento dello schienale del sedile anteriore

Qualifier:

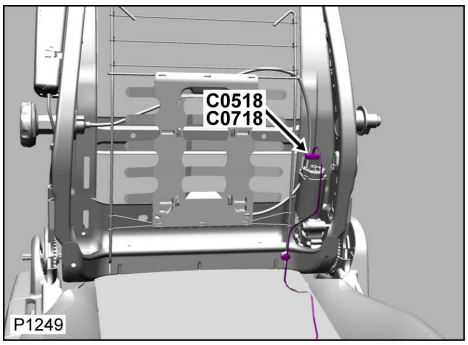

Tabella cavi e informazioni sul kit di manutenzione

CAV	CSA	COL	CCT	DESTN	Cavo precablato	Estrattore	Crimpatrice	Pinza spelafili	Manicotto termorestringente	Manicotto di identificazione	Giunzione
1	1.5D	O	26	C2994	418-549-17	-	418-116A	418-117	-	418-113	418-108
2	0.5D	BG	26	C2994	418-549-04	418-595 418-616	418-116A	418-117	-	418-112	418-107
4	0.5D	KU	26	C2994	418-549-04	418-595 418-616	418-116A	418-117	-	418-112	418-107
5	1.5D	S	26	C2994	418-549-17	-	418-116A	418-117	-	418-113	418-108

Connettore: C0718

NON RIPARABILE

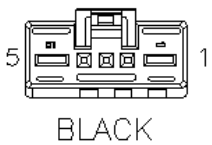

No. Parte: YPC901850

Colore: BLACK

Cavità: 5WY

Cablaggio: SEAT LINK HARNESS

Descrizione: Motorino-Sedile-Ribaltamento all'indietro-guidatore

Ubicazione: Sotto il rivestimento dello schienale del sedile anteriore

Qualifier:

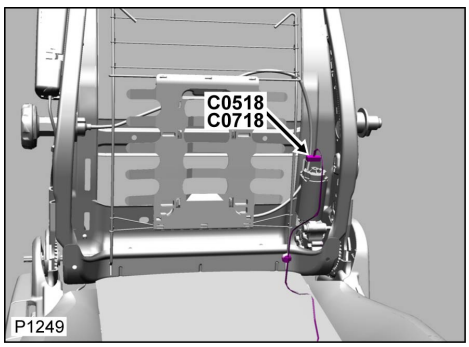

Tabella cavi e informazioni sul kit di manutenzione

CAV	CSA	COL	CCT	DESTN	Cavo precablato	Estrattore	Crimpatrice	Pinza spelafili	Manicotto termorestringente	Manicotto di identificazione	Giunzione
1	1.5D	O	26	C2994	418-549-17	-	418-116A	418-117	-	418-113	418-108
2	0.5D	BG	26	C2994	418-549-04	418-595 418-616	418-116A	418-117	-	418-112	418-107
4	0.5D	KU	26	C2994	418-549-04	418-595 418-616	418-116A	418-117	-	418-112	418-107
5	1.5D	S	26	C2994	418-549-17	-	418-116A	418-117	-	418-113	418-108

Cliccare qui per stampare

Connettore: C0721
NON RIPARABILE

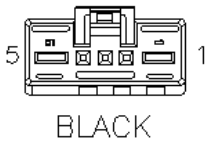

No. Parte: YPC901850
Colore: BLACK
Cavità: 5WY
Cablaggio: SEAT FRONT HARNESS

Descrizione: Motorino-Sedile-Avanzamento/ arretramento
Ubicazione: Sotto il sedile di guida
Qualifier:

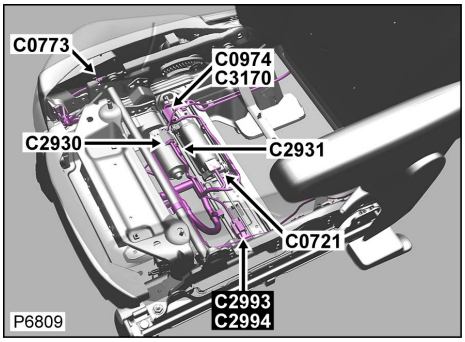

Tabella cavi e informazioni sul kit di manutenzione

CAV	CSA	COL	CCT	DESTN	Cavo precablato	Estrattore	Crimpatrice	Pinza spelafili	Manicotto termorestringente	Manicotto di identificazione	Giunzione
1	0.75H	P	439	C0773	418-549-21	-	418-116A	418-117	-	418-112	418-107
1	1.5D	P	207	C2381	418-549-17	-	418-116A	418-117	-	418-113	418-108
2	0.35D	K	207	C2382	418-549-04	418-595 418-616	418-116A	418-117	-	418-112	418-107
4	0.35D	RS	207	C2382	418-549-04	418-595 418-616	418-116A	418-117	-	418-112	418-107
5	1.5D	U	207	C2381	418-549-17	-	418-116A	418-117	-	418-113	418-108
5	0.75H	U	439	C0773	418-549-21	-	418-116A	418-117	-	418-112	418-107

Connettore: C0721
NON RIPARABILE

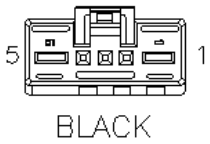

No. Parte: YPC901850
Colore: BLACK
Cavità: 5WY
Cablaggio: SEAT FRONT HARNESS

Descrizione: Motorino-Sedile-Avanzamento/ arretramento
Ubicazione: Sotto il sedile di guida
Qualifier:

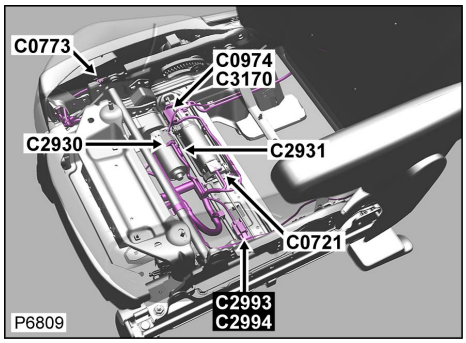

Tabella cavi e informazioni sul kit di manutenzione

CAV	CSA	COL	CCT	DESTN	Cavo precablato	Estrattore	Crimpatrice	Pinza spelafili	Manicotto termorestringente	Manicotto di identificazione	Giunzione
1	0.75H	P	439	C0773	418-549-21	-	418-116A	418-117	-	418-112	418-107
1	1.5D	P	207	C2381	418-549-17	-	418-116A	418-117	-	418-113	418-108
2	0.35D	K	207	C2382	418-549-04	418-595 418-616	418-116A	418-117	-	418-112	418-107
4	0.35D	RS	207	C2382	418-549-04	418-595 418-616	418-116A	418-117	-	418-112	418-107
5	1.5D	U	207	C2381	418-549-17	-	418-116A	418-117	-	418-113	418-108
5	0.75H	U	439	C0773	418-549-21	-	418-116A	418-117	-	418-112	418-107

Cliccare qui per stampare

Connettore: C0732

ALLOGGIAMENTO DEL CONNETTORE RIPARABILE

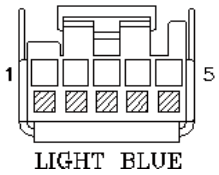

No. Parte: YPC10314

Colore: LIGHT BLUE

Cavità: 5WY

Cablaggio: REAR DOOR HARNESS

Descrizione: Interruttore-Finestrino-Posteriore

Ubicazione: Dietro il pannello imbottito di rivestimento della portiera posteriore

Qualifier:

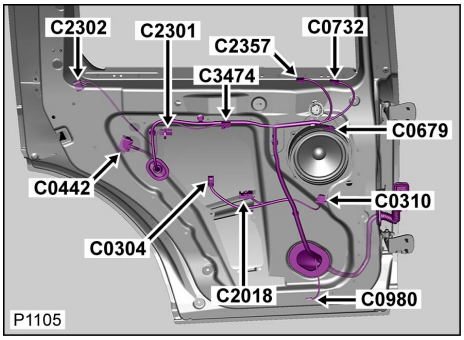

Tabella cavi e informazioni sul kit di manutenzione

CAV	CSA	COL	CCT	DESTN	Cavo precablato	Estrattore	Crimpatrice	Pinza spelafili	Manicotto termorestringente	Manicotto di identificazione	Giunzione
1	0.5D	GU	499	S/JOINT SJ201	418-587-02	-	418-116A	418-117	-	418-112	418-107
2	0.35D	SP	499	C2018	418-587-02	-	418-116A	418-117	-	418-112	418-107
3	0.35D	NG	499	C2018	418-587-02	-	418-116A	418-117	-	418-112	418-107
4	0.5D	NW	499	C2018	418-587-02	-	418-116A	418-117	-	418-112	418-107

Connettore: C0732

ALLOGGIAMENTO DEL CONNETTORE RIPARABILE

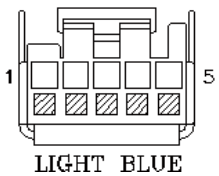

No. Parte: YPC10314

Colore: LIGHT BLUE

Cavità: 5WY

Cablaggio: REAR DOOR HARNESS

Descrizione: Interruttore-Finestrino-Posteriore

Ubicazione: Dietro il pannello imbottito di rivestimento della portiera posteriore

Qualifier:

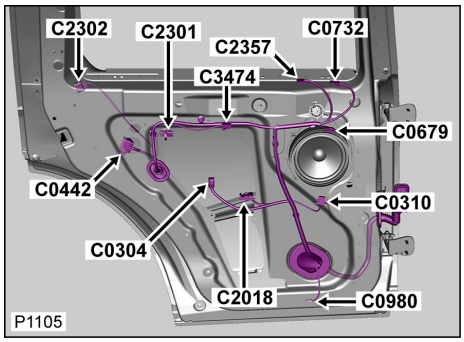

Tabella cavi e informazioni sul kit di manutenzione

CAV	CSA	COL	CCT	DESTN	Cavo precablato	Estrattore	Crimpatrice	Pinza spelafili	Manicotto termorestringente	Manicotto di identificazione	Giunzione
1	0.5D	GU	499	S/JOINT SJ201	418-587-02	-	418-116A	418-117	-	418-112	418-107
2	0.35D	SP	499	C2018	418-587-02	-	418-116A	418-117	-	418-112	418-107
3	0.35D	NG	499	C2018	418-587-02	-	418-116A	418-117	-	418-112	418-107
4	0.5D	NW	499	C2018	418-587-02	-	418-116A	418-117	-	418-112	418-107

Cliccare qui per stampare

Connettore: C0735

NON RIPARABILE

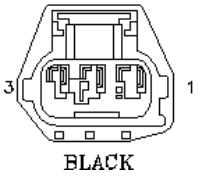

No. Parte: YPC500530

Colore: BLACK

Cavità: 3WY

Cablaggio: TRANSMISSION AUTO-DIESEL HARNESS

Descrizione: Sensore-Acqua nel carburante

Ubicazione: Sotto alla parte posteriore del veicolo - Centrale

Qualifier:

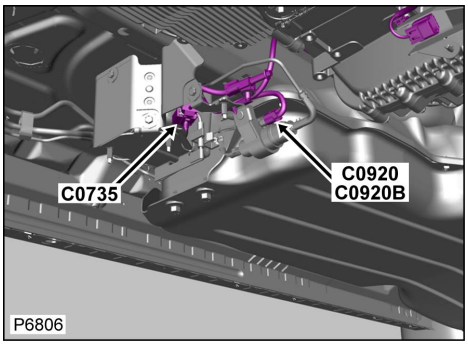

Tabella cavi e informazioni sul kit di manutenzione

CAV	CSA	COL	CCT	DESTN	Cavo precablato	Estrattore	Crimpatrice	Pinza spelafili	Manicotto termorestringente	Manicotto di identificazione	Giunzione
1	1.0H	RU	729R	C2374J	-	-	-	-	-	-	-
1	1.0H	RU	729L	C2374H	-	-	-	-	-	-	-
2	0.5H	RB	729R	C2374J	418-411-09	-	418-116A	418-117	418-104	418-112	418-107
2	0.5H	RB	729L	C2374H	418-411-09	-	418-116A	418-117	418-104	418-112	418-107
3	0.5H	NR	729R	C2374J	418-411-09	-	418-116A	418-117	418-104	418-112	418-107
3	0.5H	NR	729L	C2374H	418-411-09	-	418-116A	418-117	418-104	418-112	418-107

Connettore: C0735

NON RIPARABILE

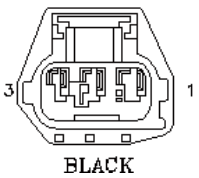

No. Parte: YPC500530

Colore: BLACK

Cavità: 3WY

Cablaggio: TRANSMISSION AUTO-DIESEL HARNESS

Descrizione: Sensore-Acqua nel carburante

Ubicazione: Sotto alla parte posteriore del veicolo - Centrale

Qualifier:

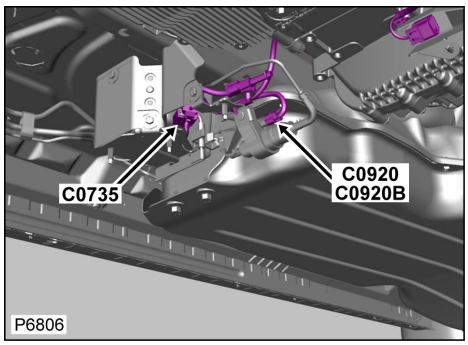

Tabella cavi e informazioni sul kit di manutenzione

CAV	CSA	COL	CCT	DESTN	Cavo precablato	Estrattore	Crimpatrice	Pinza spelafili	Manicotto termorestringente	Manicotto di identificazione	Giunzione
1	1.0H	RU	729R	C2374J	-	-	-	-	-	-	-
1	1.0H	RU	729L	C2374H	-	-	-	-	-	-	-
2	0.5H	RB	729R	C2374J	418-411-09	-	418-116A	418-117	418-104	418-112	418-107
2	0.5H	RB	729L	C2374H	418-411-09	-	418-116A	418-117	418-104	418-112	418-107
3	0.5H	NR	729R	C2374J	418-411-09	-	418-116A	418-117	418-104	418-112	418-107
3	0.5H	NR	729L	C2374H	418-411-09	-	418-116A	418-117	418-104	418-112	418-107

Cliccare qui per stampare

Connettore: C0735

NON RIPARABILE

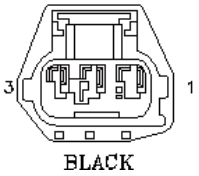

No. Parte: YPC500530

Colore: BLACK

Cavità: 3WY

Cablaggio: TRANSMISSION MANUAL HARNESS

Descrizione: Sensore-Acqua nel carburante

Ubicazione: Sotto alla parte posteriore del veicolo - Centrale

Qualifier:

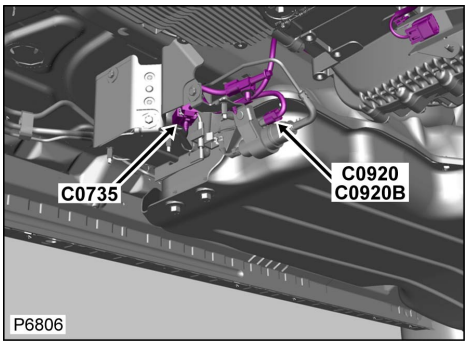

Tabella cavi e informazioni sul kit di manutenzione

CAV	CSA	COL	CCT	DESTN	Cavo precablato	Estrattore	Crimpatrice	Pinza spelafili	Manicotto termorestringente	Manicotto di identificazione	Giunzione
1	1.0H	RU	729L	C2374H	-	-	-	-	-	-	-
1	1.0H	RU	729R	C2374J	-	-	-	-	-	-	-
1	1.0H	RU	739L	C2374H	-	-	-	-	-	-	-
1	1.0H	RU	739R	C2374J	-	-	-	-	-	-	-
2	0.5H	RB	729L	C2374H	418-411-09	-	418-116A	418-117	418-104	418-112	418-107
2	0.5H	RB	729R	C2374J	418-411-09	-	418-116A	418-117	418-104	418-112	418-107
2	0.5H	RB	739L	C2374H	418-411-09	-	418-116A	418-117	418-104	418-112	418-107
2	0.5H	RB	739R	C2374J	418-411-09	-	418-116A	418-117	418-104	418-112	418-107
3	0.5H	NR	729L	C2374H	418-411-09	-	418-116A	418-117	418-104	418-112	418-107
3	0.5H	NR	729R	C2374J	418-411-09	-	418-116A	418-117	418-104	418-112	418-107
3	0.5H	NR	739L	C2374H	418-411-09	-	418-116A	418-117	418-104	418-112	418-107
3	0.5H	NR	739R	C2374J	418-411-09	-	418-116A	418-117	418-104	418-112	418-107

Connettore: C0735

NON RIPARABILE

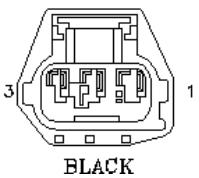

No. Parte: YPC500530

Colore: BLACK

Cavità: 3WY

Cablaggio: TRANSMISSION MANUAL HARNESS

Descrizione: Sensore-Acqua nel carburante

Ubicazione: Sotto alla parte posteriore del veicolo - Centrale

Qualifier:

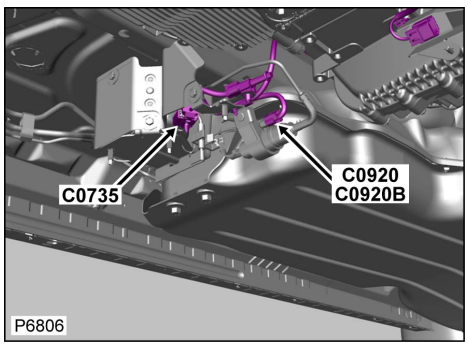

Tabella cavi e informazioni sul kit di manutenzione

CAV	CSA	COL	CCT	DESTN	Cavo precablato	Estrattore	Crimpatrice	Pinza spelafili	Manicotto termorestringente	Manicotto di identificazione	Giunzione
1	1.0H	RU	729L	C2374H	-	-	-	-	-	-	-
1	1.0H	RU	729R	C2374J	-	-	-	-	-	-	-

1	1.0H	RU	739L	C2374H	-	-	-	-	-	-	-
1	1.0H	RU	739R	C2374J	-	-	-	-	-	-	-
2	0.5H	RB	729L	C2374H	418-411-09	-	418-116A	418-117	418-104	418-112	418-107
2	0.5H	RB	729R	C2374J	418-411-09	-	418-116A	418-117	418-104	418-112	418-107
2	0.5H	RB	739L	C2374H	418-411-09	-	418-116A	418-117	418-104	418-112	418-107
2	0.5H	RB	739R	C2374J	418-411-09	-	418-116A	418-117	418-104	418-112	418-107
3	0.5H	NR	729L	C2374H	418-411-09	-	418-116A	418-117	418-104	418-112	418-107
3	0.5H	NR	729R	C2374J	418-411-09	-	418-116A	418-117	418-104	418-112	418-107
3	0.5H	NR	739L	C2374H	418-411-09	-	418-116A	418-117	418-104	418-112	418-107
3	0.5H	NR	739R	C2374J	418-411-09	-	418-116A	418-117	418-104	418-112	418-107

[Cliccare qui per stampare]

Connettore: C0736

NON RIPARABILE

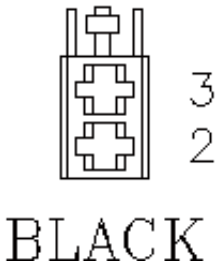

No. Parte: YPC800280

Colore: BLACK

Cavità: 2WY

Cablaggio: ROOF HARNESS

Descrizione: Specchietto-Bellezza-Lato destro

Ubicazione: Rivestimento del padiglione - Anteriore, lato destro

Qualifier:

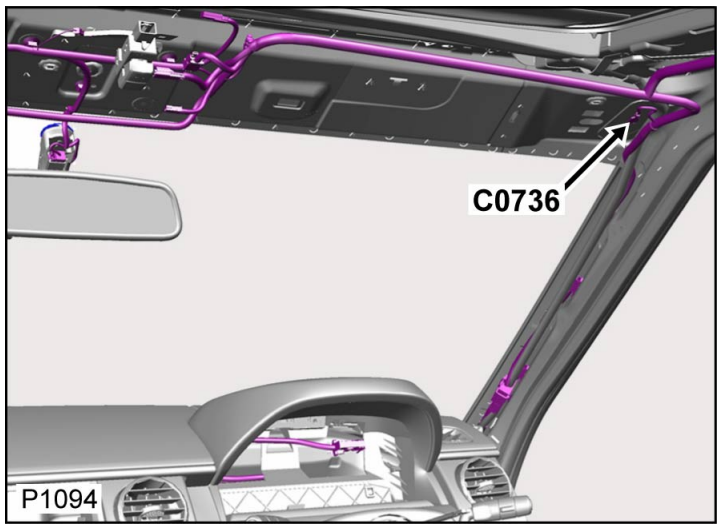

Tabella dei Cavi

CAV	CSA	COL	CCT	DESTN
2	0.75D	LGW	244	S/JOINT SJ233
3	0.75D	B	244	S/JOINT SJ275

Connettore: C0736

NON RIPARABILE

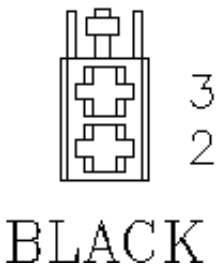

No. Parte: YPC800280

Colore: BLACK

Cavità: 2WY

Cablaggio: ROOF HARNESS

Descrizione: Specchietto-Bellezza-Lato destro

Ubicazione: Rivestimento del padiglione - Anteriore, lato destro

Qualifier:

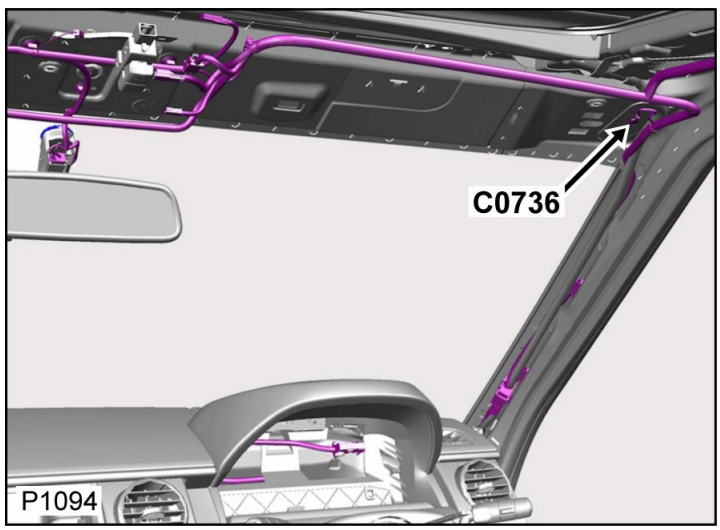

Tabella dei Cavi

CAV	CSA	COL	CCT	DESTN
2	0.75D	LGW	244	S/JOINT SJ233

3	0.75D	B	244	S/JOINT SJ275

[Cliccare qui per stampare]

Connettore: C0737

NON RIPARABILE

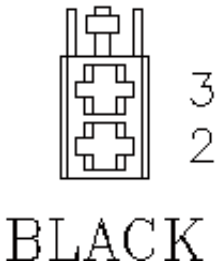

No. Parte: YPC800280

Colore: BLACK

Cavità: 2WY

Cablaggio: ROOF HARNESS

Descrizione: Specchietto-Bellezza-Lato sinistro

Ubicazione: Rivestimento del padiglione - Anteriore, lato sinistro

Qualifier:

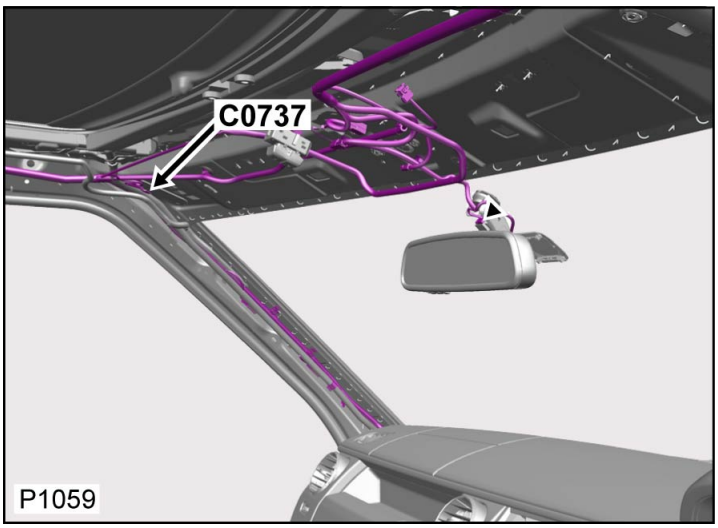

Tabella dei Cavi

CAV	CSA	COL	CCT	DESTN
2	0.75D	LGW	244	S/JOINT SJ233
3	0.75D	B	244	S/JOINT SJ275

Connettore: C0737

NON RIPARABILE

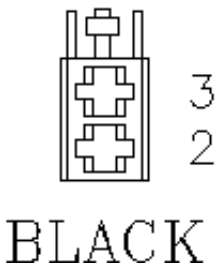

No. Parte: YPC800280

Colore: BLACK

Cavità: 2WY

Cablaggio: ROOF HARNESS

Descrizione: Specchietto-Bellezza-Lato sinistro

Ubicazione: Rivestimento del padiglione - Anteriore, lato sinistro

Qualifier:

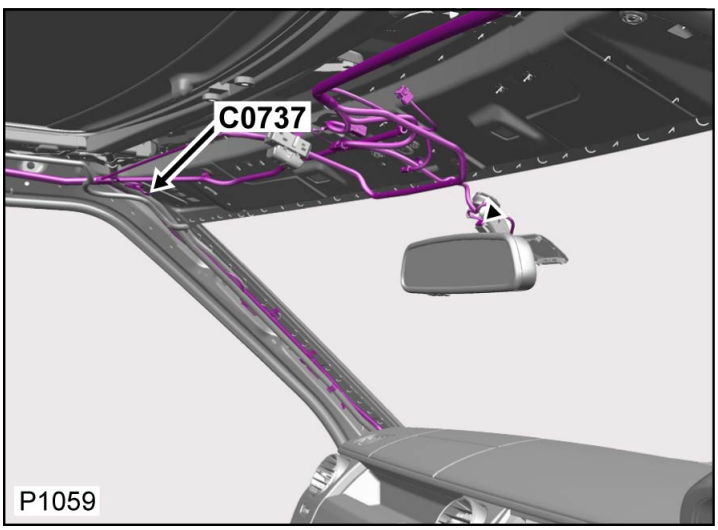

Tabella dei Cavi

CAV	CSA	COL	CCT	DESTN
2	0.75D	LGW	244	S/JOINT SJ233

3	0.75D	B	244	S/JOINT SJ275

Cliccare qui per stampare

Connettore: C0740

NON RIPARABILE

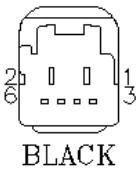

No. Parte: YPC802960

Colore: BLACK

Cavità: 6WY

Cablaggio: DOORS FRONT HARNESS

Descrizione: Motorino-Finestrino-Anteriore

Ubicazione: Dietro il pannello imbottito di rivestimento della portiera anteriore

Qualifier:

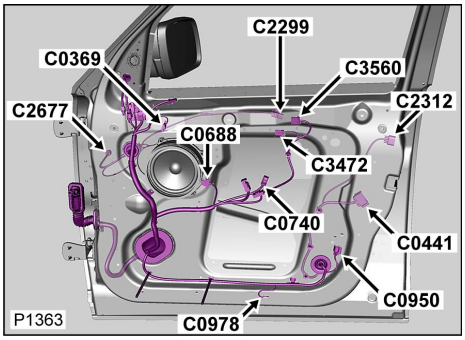

Tabella cavi e informazioni sul kit di manutenzione

CAV	CSA	COL	CCT	DESTN	Cavo precablato	Estrattore	Crimpatrice	Pinza spelafili	Manicotto termorestringente	Manicotto di identificazione	Giunzione
1	2.5D	U	672	C2017	418-411-17	-	418-116A	418-117	418-104	418-113	418-108
1	2.5D	U	673	C2016	418-411-17	-	418-116A	418-117	418-104	418-113	418-108
1	2.5D	U	674	C2271	418-411-17	-	418-116A	418-117	418-104	418-113	418-108
1	2.5D	U	675	C2272	418-411-17	-	418-116A	418-117	418-104	418-113	418-108
2	2.5D	G	672	C2017	418-411-17	-	418-116A	418-117	418-104	418-113	418-108
2	2.5D	G	673	C2016	418-411-17	-	418-116A	418-117	418-104	418-113	418-108
2	2.5D	G	674	C2271	418-411-17	-	418-116A	418-117	418-104	418-113	418-108
2	2.5D	G	675	C2272	418-411-17	-	418-116A	418-117	418-104	418-113	418-108
3	0.5D	WN	672	C2017	-	-	-	-	-	-	-
3	0.35D	WN	673	C2016	-	-	-	-	-	-	-
3	0.5D	WN	674	C2271	-	-	-	-	-	-	-
3	0.5D	WN	675	C2272	-	-	-	-	-	-	-
4	0.35D	UW	674	C2271	-	-	-	-	-	-	-
4	0.35D	UW	673	C2016	-	-	-	-	-	-	-
4	0.5D	UW	672	C2017	-	-	-	-	-	-	-
4	0.5D	UW	675	C2272	-	-	-	-	-	-	-
5	0.35D	PG	672	C2017	-	-	-	-	-	-	-
5	0.35D	PG	673	C2016	-	-	-	-	-	-	-
5	0.5D	PG	674	C2271	-	-	-	-	-	-	-
5	0.5D	PG	675	C2272	-	-	-	-	-	-	-
6	0.35D	YU	674	C2271	-	-	-	-	-	-	-
6	0.35D	YU	673	C2016	-	-	-	-	-	-	-
6	0.5D	YU	672	C2017	-	-	-	-	-	-	-
6	0.5D	YU	675	C2272	-	-	-	-	-	-	-

Connettore: C0740
NON RIPARABILE

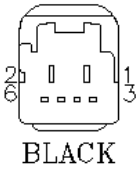

No. Parte: YPC802960
Colore: BLACK
Cavità: 6WY
Cablaggio: DOORS FRONT HARNESS

Descrizione: Motorino-Finestrino-Anteriore
Ubicazione: Dietro il pannello imbottito di rivestimento della portiera anteriore
Qualifier:

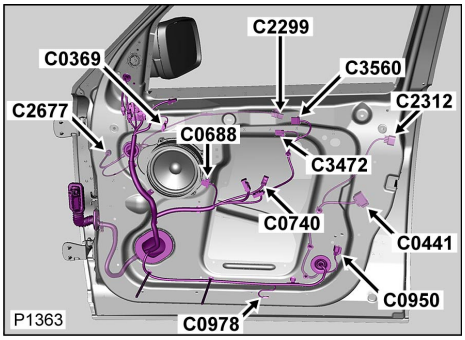

Tabella cavi e informazioni sul kit di manutenzione

CAV	CSA	COL	CCT	DESTN	Cavo precablato	Estrattore	Crimpatrice	Pinza spelafili	Manicotto termorestringente	Manicotto di identificazione	Giunzione
1	2.5D	U	672	C2017	418-411-17	-	418-116A	418-117	418-104	418-113	418-108
1	2.5D	U	673	C2016	418-411-17	-	418-116A	418-117	418-104	418-113	418-108
1	2.5D	U	674	C2271	418-411-17	-	418-116A	418-117	418-104	418-113	418-108
1	2.5D	U	675	C2272	418-411-17	-	418-116A	418-117	418-104	418-113	418-108
2	2.5D	G	672	C2017	418-411-17	-	418-116A	418-117	418-104	418-113	418-108
2	2.5D	G	673	C2016	418-411-17	-	418-116A	418-117	418-104	418-113	418-108
2	2.5D	G	674	C2271	418-411-17	-	418-116A	418-117	418-104	418-113	418-108
2	2.5D	G	675	C2272	418-411-17	-	418-116A	418-117	418-104	418-113	418-108
3	0.5D	WN	672	C2017	-	-	-	-	-	-	-
3	0.35D	WN	673	C2016	-	-	-	-	-	-	-
3	0.5D	WN	674	C2271	-	-	-	-	-	-	-
3	0.5D	WN	675	C2272	-	-	-	-	-	-	-
4	0.35D	UW	674	C2271	-	-	-	-	-	-	-
4	0.35D	UW	673	C2016	-	-	-	-	-	-	-
4	0.5D	UW	672	C2017	-	-	-	-	-	-	-
4	0.5D	UW	675	C2272	-	-	-	-	-	-	-
5	0.35D	PG	672	C2017	-	-	-	-	-	-	-
5	0.35D	PG	673	C2016	-	-	-	-	-	-	-
5	0.5D	PG	674	C2271	-	-	-	-	-	-	-
5	0.5D	PG	675	C2272	-	-	-	-	-	-	-
6	0.35D	YU	674	C2271	-	-	-	-	-	-	-
6	0.35D	YU	673	C2016	-	-	-	-	-	-	-
6	0.5D	YU	672	C2017	-	-	-	-	-	-	-
6	0.5D	YU	675	C2272	-	-	-	-	-	-	-

Cliccare qui per stampare

Connettore: C0751

NON RIPARABILE

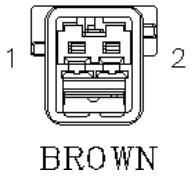

No. Parte: YPC906300

Colore: BROWN

Cavità: 2WY

Cablaggio: SEAT FRONT HARNESS

Descrizione: Cablaggio del sedile al cablaggio principale

Ubicazione: Sotto il sedile anteriore

Qualifier:

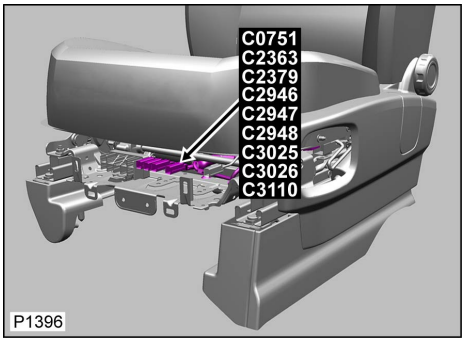

Tabella cavi e informazioni sul kit di manutenzione

CAV	CSA	COL	CCT	DESTN	Cavo precablato	Estrattore	Crimpatrice	Pinza spelafili	Manicotto termorestringente	Manicotto di identificazione	Giunzione
1	0.35D	YW	207	C2382	418-411-12	-	418-116A	418-117	418-104	418-112	418-107
2	0.35D	YU	207	C2382	418-411-12	-	418-116A	418-117	418-104	418-112	418-107

Connettore: C0751

NON RIPARABILE

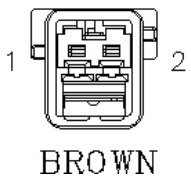

No. Parte: YPC906300

Colore: BROWN

Cavità: 2WY

Cablaggio: SEAT FRONT HARNESS

Descrizione: Cablaggio del sedile al cablaggio principale

Ubicazione: Sotto il sedile anteriore

Qualifier:

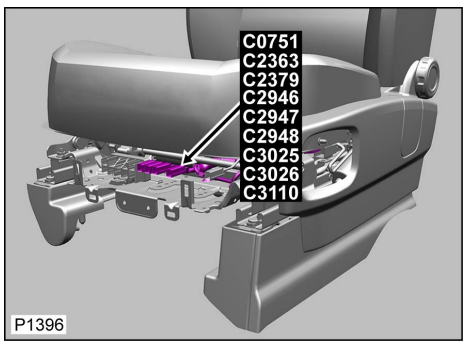

Tabella cavi e informazioni sul kit di manutenzione

CAV	CSA	COL	CCT	DESTN	Cavo precablato	Estrattore	Crimpatrice	Pinza spelafili	Manicotto termorestringente	Manicotto di identificazione	Giunzione
1	0.35D	YW	207	C2382	418-411-12	-	418-116A	418-117	418-104	418-112	418-107
2	0.35D	YU	207	C2382	418-411-12	-	418-116A	418-117	418-104	418-112	418-107

Cliccare qui per stampare

Connettore: C0752

NON RIPARABILE

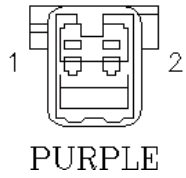

No. Parte: YPC800260

Colore: PURPLE

Cavità: 2WY

Cablaggio: SEAT FRONT HARNESS

Descrizione: Cablaggio del sedile al cablaggio principale

Ubicazione: Sotto il sedile anteriore

Qualifier:

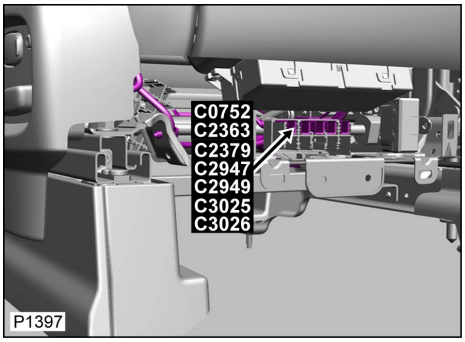

Tabella cavi e informazioni sul kit di manutenzione

CAV	CSA	COL	CCT	DESTN	Cavo precablato	Estrattore	Crimpatrice	Pinza spelafili	Manicotto termorestringente	Manicotto di identificazione	Giunzione
1	0.35D	YN	459	C0962	418-411-12	-	418-116A	418-117	418-104	418-112	418-107
2	0.35D	YB	459	C0962	418-411-12	-	418-116A	418-117	418-104	418-112	418-107

Connettore: C0752

NON RIPARABILE

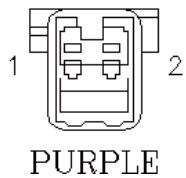

No. Parte: YPC800260

Colore: PURPLE

Cavità: 2WY

Cablaggio: SEAT FRONT HARNESS

Descrizione: Cablaggio del sedile al cablaggio principale

Ubicazione: Sotto il sedile anteriore

Qualifier:

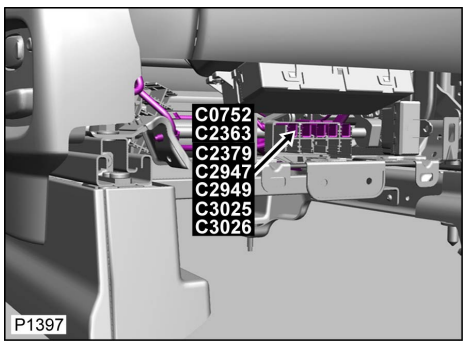

Tabella cavi e informazioni sul kit di manutenzione

CAV	CSA	COL	CCT	DESTN	Cavo precablato	Estrattore	Crimpatrice	Pinza spelafili	Manicotto termorestringente	Manicotto di identificazione	Giunzione
1	0.35D	YN	459	C0962	418-411-12	-	418-116A	418-117	418-104	418-112	418-107
2	0.35D	YB	459	C0962	418-411-12	-	418-116A	418-117	418-104	418-112	418-107

Cliccare qui per stampare

Connettore: C0755
NON RIPARABILE

Descrizione: Modulo-riscaldamento sedile-anteriore
Ubicazione: Sotto il sedile anteriore
Qualifier:





No. Parte: YPC913340
Colore: GREEN
Cavità: 4WY
Cablaggio: SEAT ASSEMBLIES HARNESS

Tabella cavi e informazioni sul kit di manutenzione

CAV	CSA	COL	CCT	DESTN	Cavo precablato	Estrattore	Crimpatrice	Pinza spelafili	Manicotto termorestringente	Manicotto di identificazione	Giunzione
1	1.5D	B	204	C2379	418-411-17	-	418-116A	418-117	418-104	418-113	418-108
2	0.5D	Y	204	C2379	418-411-13	-	418-116A	418-117	418-104	418-112	418-107
4	1.5D	R	204	C2379	418-411-17	-	418-116A	418-117	418-104	418-113	418-108

Connettore: C0755
NON RIPARABILE

Descrizione: Modulo-riscaldamento sedile-anteriore
Ubicazione: Sotto il sedile anteriore
Qualifier:





No. Parte: YPC913340
Colore: GREEN
Cavità: 4WY
Cablaggio: SEAT ASSEMBLIES HARNESS

Tabella cavi e informazioni sul kit di manutenzione

CAV	CSA	COL	CCT	DESTN	Cavo precablato	Estrattore	Crimpatrice	Pinza spelafili	Manicotto termorestringente	Manicotto di identificazione	Giunzione
1	1.5D	B	204	C2379	418-411-17	-	418-116A	418-117	418-104	418-113	418-108
2	0.5D	Y	204	C2379	418-411-13	-	418-116A	418-117	418-104	418-112	418-107
4	1.5D	R	204	C2379	418-411-17	-	418-116A	418-117	418-104	418-113	418-108

Cliccare qui per stampare

Connettore: C0766
NON RIPARABILE



No. Parte: YPC903720
Colore: LIGHT GREY
Cavità: 2WY
Cablaggio: FACIA COMPOSITE HARNESS

Descrizione: Cablaggio della plancia al cablaggio delcondizionatore
Ubicazione: Dietro il lato sinistro della plancia
Qualifier:

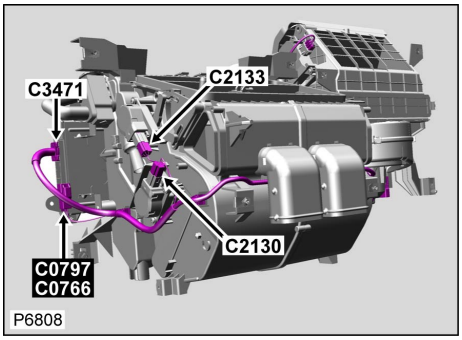

Tabella cavi e informazioni sul kit di manutenzione

CAV	CSA	COL	CCT	DESTN	Cavo precablato	Estrattore	Crimpatrice	Pinza spelafili	Manicotto termorestringente	Manicotto di identificazione	Giunzione
1	0.5D	WU	19R	C0884	418-411-13	-	418-116A	418-117	418-104	418-112	418-107
1	0.5D	B	204L	C3234	418-411-13	-	418-116A	418-117	418-104	418-112	418-107
2	0.35D	NP	204L	S/JOINT SJ687L	418-411-13	-	418-116A	418-117	418-104	418-112	418-107
2	0.35D	NP	204R	S/JOINT SJ687R	418-411-13	-	418-116A	418-117	418-104	418-112	418-107

Connettore: C0766
NON RIPARABILE



No. Parte: YPC903720
Colore: LIGHT GREY
Cavità: 2WY
Cablaggio: FACIA COMPOSITE HARNESS

Descrizione: Cablaggio della plancia al cablaggio delcondizionatore
Ubicazione: Dietro il lato sinistro della plancia
Qualifier:

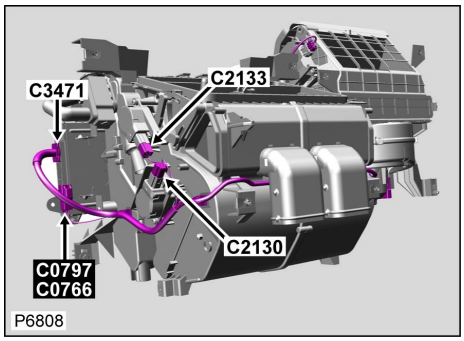

Tabella cavi e informazioni sul kit di manutenzione

CAV	CSA	COL	CCT	DESTN	Cavo precablato	Estrattore	Crimpatrice	Pinza spelafili	Manicotto termorestringente	Manicotto di identificazione	Giunzione
1	0.5D	WU	19R	C0884	418-411-13	-	418-116A	418-117	418-104	418-112	418-107
1	0.5D	B	204L	C3234	418-411-13	-	418-116A	418-117	418-104	418-112	418-107
2	0.35D	NP	204L	S/JOINT SJ687L	418-411-13	-	418-116A	418-117	418-104	418-112	418-107
2	0.35D	NP	204R	S/JOINT SJ687R	418-411-13	-	418-116A	418-117	418-104	418-112	418-107

[Cliccare qui per stampare]

Connettore: C0773

ALLOGGIAMENTO DEL CONNETTORE RIPARABILE

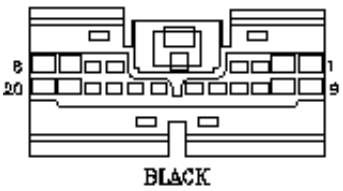

Descrizione: Gruppo interruttori-Sedile

Ubicazione: Sotto il sedile anteriore

Qualifier:

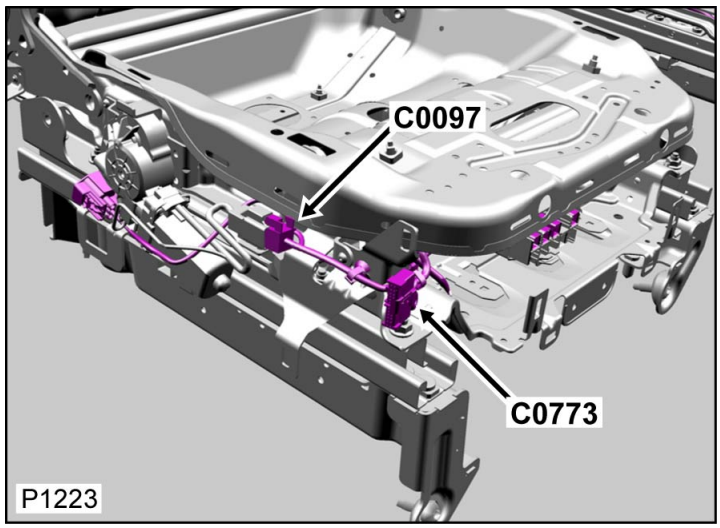

No. Parte: YPC912180

Colore: BLACK

Cavità: 20WY

Cablaggio: SEAT FRONT HARNESS

Tabella dei Cavi

CAV	CSA	COL	CCT	DESTN
1	1.5D	NP	439	S/JOINT SJ1
2	0.35D	S	207	C2382
2	0.5D	GK	439	C3026
3	0.75D	NY	480	C0974
4	0.35D	Y	207	C2363
5	0.5D	WG	834	C3170
5	0.75D	U	480	C0974
8	0.5D	GK	207	S/JOINT SJ998
8	1.5D	B	439	S/JOINT SJ151
9	1.5D	NP	439	S/JOINT SJ1
11	0.35D	SP	207	C2363
12	0.5D	B	207	S/JOINT SJ151

12	0.75H	N	439	C2930
13	0.75H	K	439	C2930
14	0.75H	P	439	C0721
15	0.75H	U	439	C0721
15	0.5D	UR	834	C3170
16	0.75H	Y	439	C0097
16	0.5D	RU	834	C3170
17	0.75H	G	439	C0097
17	0.5D	SP	834	C3170
17	0.5D	SP	479	C0974
18	0.75H	N	439	C3030
19	0.5D	NG	834	C3170
19	1.5H	N	439	C3030
19	0.5D	WG	479	C0974
20	1.5D	B	439	C3025

Connettore: C0773

ALLOGGIAMENTO DEL CONNETTORE RIPARABILE

Descrizione: Gruppo interruttori-Sedile

Ubicazione: Sotto il sedile anteriore

Qualifier:

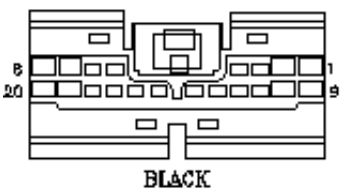

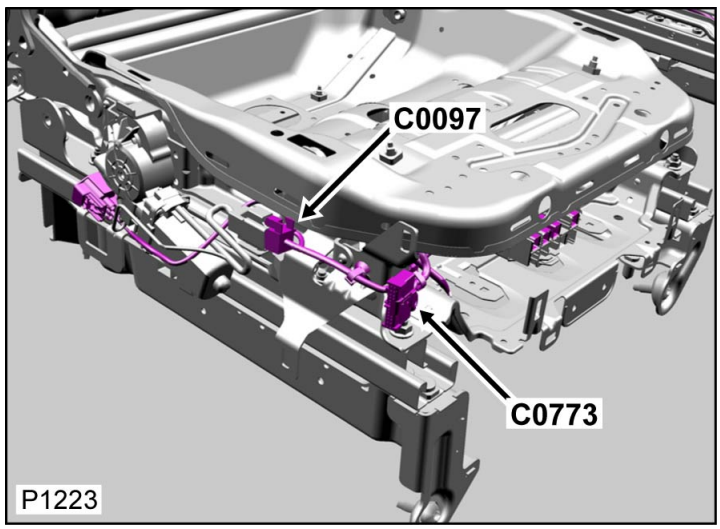

No. Parte: YPC912180

Colore: BLACK

Cavità: 20WY

Cablaggio: SEAT FRONT HARNESS

Tabella dei Cavi

CAV	CSA	COL	CCT	DESTN

1	1.5D	NP	439	S/JOINT SJ1
2	0.35D	S	207	C2382
2	0.5D	GK	439	C3026
3	0.75D	NY	480	C0974
4	0.35D	Y	207	C2363
5	0.5D	WG	834	C3170
5	0.75D	U	480	C0974
8	0.5D	GK	207	S/JOINT SJ998
8	1.5D	B	439	S/JOINT SJ151
9	1.5D	NP	439	S/JOINT SJ1
11	0.35D	SP	207	C2363
12	0.5D	B	207	S/JOINT SJ151
12	0.75H	N	439	C2930
13	0.75H	K	439	C2930
14	0.75H	P	439	C0721
15	0.75H	U	439	C0721
15	0.5D	UR	834	C3170
16	0.75H	Y	439	C0097
16	0.5D	RU	834	C3170
17	0.75H	G	439	C0097

17	0.5D	SP	834	C3170
17	0.5D	SP	479	C0974
18	0.75H	N	439	C3030
19	0.5D	NG	834	C3170
19	1.5H	N	439	C3030
19	0.5D	WG	479	C0974
20	1.5D	B	439	C3025

Cliccare qui per stampare

Connettore: C0775

NON RIPARABILE

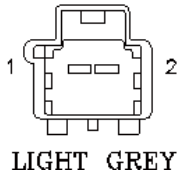

No. Parte: YPC900870

Colore: LIGHT GREY

Cavità: 2WY

Cablaggio: SEAT LINK HARNESS

Descrizione: Cablaggio di connessione dei sedili al cablaggio dei sedili

Ubicazione: Sotto il sedile del passeggero anteriore

Qualifier:

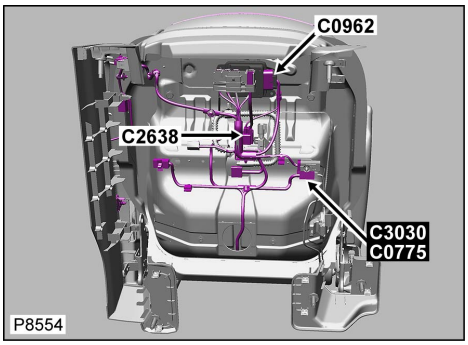

Tabella cavi e informazioni sul kit di manutenzione

CAV	CSA	COL	CCT	DESTN	Cavo precablato	Estrattore	Crimpatrice	Pinza spelafili	Manicotto termorestringente	Manicotto di identificazione	Giunzione
1	2.5D	N	494	C0518	418-411-16	-	418-116A	418-117	418-104	418-113	418-108
2	2.5D	K	494	C0518	418-411-16	-	418-116A	418-117	418-104	418-113	418-108

Connettore: C0775

NON RIPARABILE

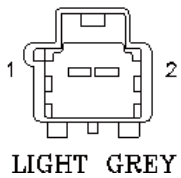

No. Parte: YPC900870

Colore: LIGHT GREY

Cavità: 2WY

Cablaggio: SEAT LINK HARNESS

Descrizione: Cablaggio di connessione dei sedili al cablaggio dei sedili

Ubicazione: Sotto il sedile del passeggero anteriore

Qualifier:

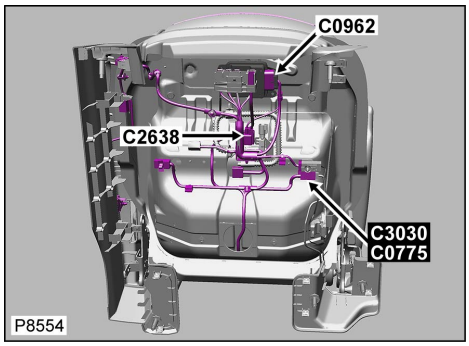

Tabella cavi e informazioni sul kit di manutenzione

CAV	CSA	COL	CCT	DESTN	Cavo precablato	Estrattore	Crimpatrice	Pinza spelafili	Manicotto termorestringente	Manicotto di identificazione	Giunzione
1	2.5D	N	494	C0518	418-411-16	-	418-116A	418-117	418-104	418-113	418-108
2	2.5D	K	494	C0518	418-411-16	-	418-116A	418-117	418-104	418-113	418-108

Cliccare qui per stampare

Connettore: C0775
NON RIPARABILE

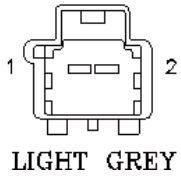

No. Parte: YPC900870
Colore: LIGHT GREY
Cavità: 2WY
Cablaggio: SEAT LINK HARNESS

Descrizione: Cablaggio di connessione dei sedili al cablaggio dei sedili
Ubicazione: Sotto il sedile del passeggero anteriore
Qualifier:

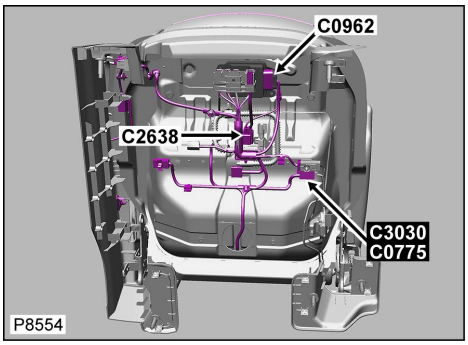

Tabella cavi e informazioni sul kit di manutenzione

CAV	CSA	COL	CCT	DESTN	Cavo precablato	Estrattore	Crimpatrice	Pinza spelafili	Manicotto termorestringente	Manicotto di identificazione	Giunzione
1	2.5D	N	494	C0518	418-411-16	-	418-116A	418-117	418-104	418-113	418-108
2	2.5D	K	494	C0518	418-411-16	-	418-116A	418-117	418-104	418-113	418-108

Connettore: C0775
NON RIPARABILE

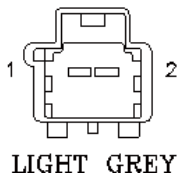

No. Parte: YPC900870
Colore: LIGHT GREY
Cavità: 2WY
Cablaggio: SEAT LINK HARNESS

Descrizione: Cablaggio di connessione dei sedili al cablaggio dei sedili
Ubicazione: Sotto il sedile del passeggero anteriore
Qualifier:

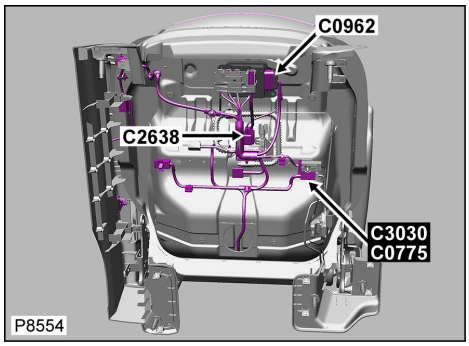

Tabella cavi e informazioni sul kit di manutenzione

CAV	CSA	COL	CCT	DESTN	Cavo precablato	Estrattore	Crimpatrice	Pinza spelafili	Manicotto termorestringente	Manicotto di identificazione	Giunzione
1	2.5D	N	494	C0518	418-411-16	-	418-116A	418-117	418-104	418-113	418-108
2	2.5D	K	494	C0518	418-411-16	-	418-116A	418-117	418-104	418-113	418-108

[Cliccare qui per stampare]

Connettore: C0780

NON RIPARABILE

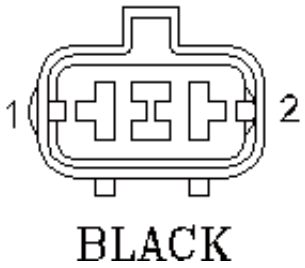

No. Parte: YPC905160

Colore: BLACK

Cavità: 2WY

Cablaggio: CHASSIS HARNESS

Descrizione: Unità-Sospensione pneumatica

Ubicazione: Sotto la vettura - Lato sinistro

Qualifier:

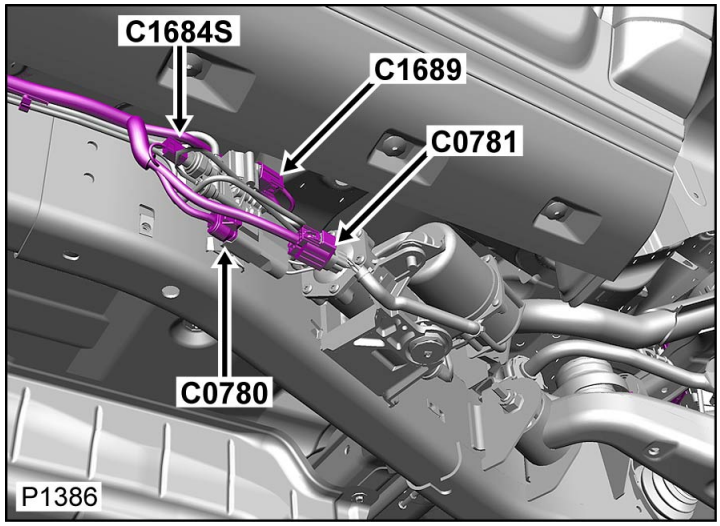

Tabella dei Cavi

CAV	CSA	COL	CCT	DESTN
1	6.0D	NR	419T	C2527T
1	6.0D	NR	419S	C2527S
2	6.0D	B	419T	C0561T
2	6.0D	B	419S	C0561S

Connettore: C0780

NON RIPARABILE

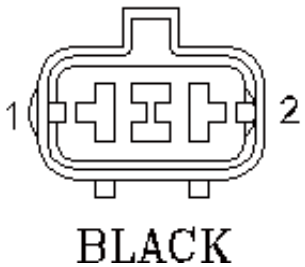

No. Parte: YPC905160

Colore: BLACK

Cavità: 2WY

Cablaggio: CHASSIS HARNESS

Descrizione: Unità-Sospensione pneumatica

Ubicazione: Sotto la vettura - Lato sinistro

Qualifier:

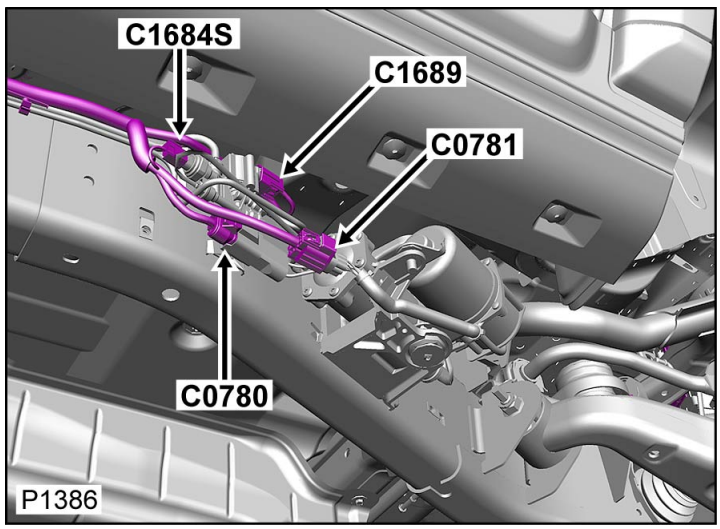

Tabella dei Cavi

CAV	CSA	COL	CCT	DESTN
1	6.0D	NR	419T	C2527T

1	6.0D	NR	419S	C2527S
2	6.0D	B	419T	C0561T
2	6.0D	B	419S	C0561S

Cliccare qui per stampare

Connettore: C0781
NON RIPARABILE

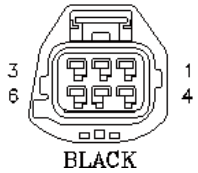

No. Parte: YPC800230
Colore: BLACK
Cavità: 6WY
Cablaggio: CHASSIS HARNESS

Descrizione: Unità-Sospensione pneumatica
Ubicazione: Sotto la vettura - Lato sinistro
Qualifier:

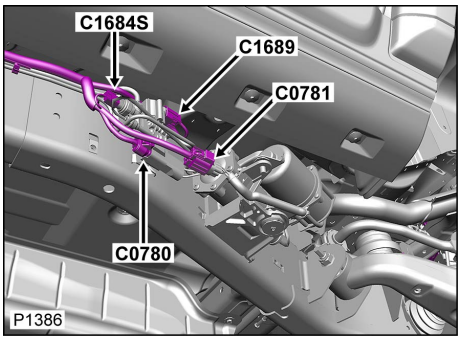

Tabella cavi e informazioni sul kit di manutenzione

CAV	CSA	COL	CCT	DESTN	Cavo precablato	Estrattore	Crimpatrice	Pinza spelafili	Manicotto termorestringente	Manicotto di identificazione	Giunzione
1	0.75D	BW	419T	C2294T	-	-	-	-	-	-	-
1	0.75D	BW	419S	C2294SB	-	-	-	-	-	-	-
2	0.5D	BO	419	C0390	418-411-09	-	418-116A	418-117	418-104	418-112	418-107
3	0.5D	BY	419T	C2294T	418-411-09	-	418-116A	418-117	418-104	418-112	418-107
3	0.5D	BY	419S	C2294SB	418-411-09	-	418-116A	418-117	418-104	418-112	418-107
4	0.75D	BU	419T	C2294T	-	-	-	-	-	-	-
4	0.75D	BU	419S	C2294SB	-	-	-	-	-	-	-
5	0.5D	BN	419	C0390	418-411-09	-	418-116A	418-117	418-104	418-112	418-107
6	0.5D	BG	419T	C2294T	418-411-09	-	418-116A	418-117	418-104	418-112	418-107
6	0.5D	BG	419S	C2294SB	418-411-09	-	418-116A	418-117	418-104	418-112	418-107

Connettore: C0781
NON RIPARABILE

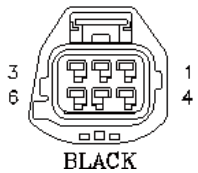

No. Parte: YPC800230
Colore: BLACK
Cavità: 6WY
Cablaggio: CHASSIS HARNESS

Descrizione: Unità-Sospensione pneumatica
Ubicazione: Sotto la vettura - Lato sinistro
Qualifier:

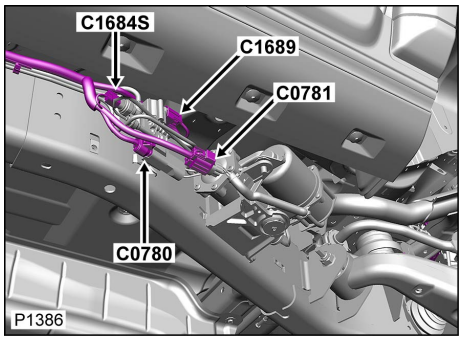

Tabella cavi e informazioni sul kit di manutenzione

CAV	CSA	COL	CCT	DESTN	Cavo precablato	Estrattore	Crimpatrice	Pinza spelafili	Manicotto termorestringente	Manicotto di identificazione	Giunzione
1	0.75D	BW	419T	C2294T	-	-	-	-	-	-	-
1	0.75D	BW	419S	C2294SB	-	-	-	-	-	-	-
2	0.5D	BO	419	C0390	418-411-09	-	418-116A	418-117	418-104	418-112	418-107
3	0.5D	BY	419T	C2294T	418-411-09	-	418-116A	418-117	418-104	418-112	418-107

3	0.5D	BY	419S	C2294SB	418-411-09	-	418-116A	418-117	418-104	418-112	418-107
4	0.75D	BU	419T	C2294T	-	-	-	-	-	-	-
4	0.75D	BU	419S	C2294SB	-	-	-	-	-	-	-
5	0.5D	BN	419	C0390	418-411-09	-	418-116A	418-117	418-104	418-112	418-107
6	0.5D	BG	419T	C2294T	418-411-09	-	418-116A	418-117	418-104	418-112	418-107
6	0.5D	BG	419S	C2294SB	418-411-09	-	418-116A	418-117	418-104	418-112	418-107

Cliccare qui per stampare

Connettore: C0784S

NON RIPARABILE

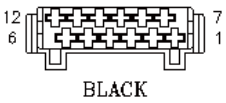

No. Parte: YPC800330

Colore: BLACK

Cavità: 12WY

Cablaggio: CABIN HARNESS

Descrizione: ECU-Tetto apribile

Ubicazione: Parte posteriore del rivestimento del padiglione

Qualifier:

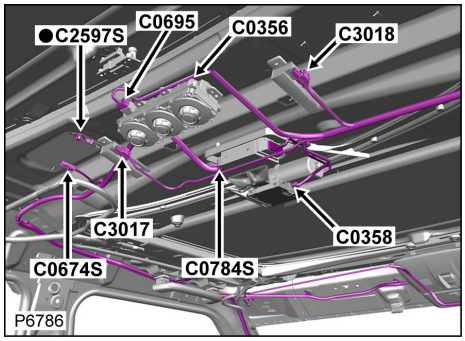

Tabella cavi e informazioni sul kit di manutenzione

CAV	CSA	COL	CCT	DESTN	Cavo precablato	Estrattore	Crimpatrice	Pinza spelafili	Manicotto termorestringente	Manicotto di identificazione	Giunzione
1	0.5D	GB	227S	C0084	418-549-65	-	418-116A	-	-	418-112	418-107
2	0.5D	GW	227S	C0084	418-549-65	-	418-116A	-	-	418-112	418-107
3	0.5D	OY	227S	C0084	418-549-65	-	418-116A	-	-	418-112	418-107
7	1.5D	B	227S	C0810	418-549-65	-	418-116A	-	-	418-112	418-107
8	1.5D	NR	227SL	C0585L	418-549-65	-	418-116A	-	-	418-112	418-107
8	1.5D	NR	227SR	C0585R	418-549-65	-	418-116A	-	-	418-112	418-107
12	0.5D	R	227SL	C1166L	418-549-65	-	418-116A	-	-	418-112	418-107
12	0.5D	R	227SR	C1165	418-549-65	-	418-116A	-	-	418-112	418-107

Connettore: C0784S

NON RIPARABILE

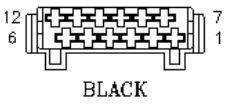

No. Parte: YPC800330

Colore: BLACK

Cavità: 12WY

Cablaggio: CABIN HARNESS

Descrizione: ECU-Tetto apribile

Ubicazione: Parte posteriore del rivestimento del padiglione

Qualifier:

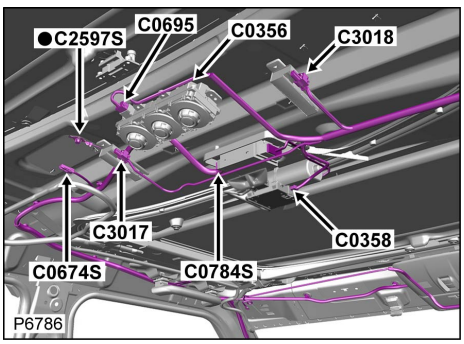

Tabella cavi e informazioni sul kit di manutenzione

CAV	CSA	COL	CCT	DESTN	Cavo precablato	Estrattore	Crimpatrice	Pinza spelafili	Manicotto termorestringente	Manicotto di identificazione	Giunzione
1	0.5D	GB	227S	C0084	418-549-65	-	418-116A	-	-	418-112	418-107
2	0.5D	GW	227S	C0084	418-549-65	-	418-116A	-	-	418-112	418-107
3	0.5D	OY	227S	C0084	418-549-65	-	418-116A	-	-	418-112	418-107
7	1.5D	B	227S	C0810	418-549-65	-	418-116A	-	-	418-112	418-107

8	1.5D	NR	227SL	C0585L	418-549-65	-	418-116A	-	-	418-112	418-107
8	1.5D	NR	227SR	C0585R	418-549-65	-	418-116A	-	-	418-112	418-107
12	0.5D	R	227SL	C1166L	418-549-65	-	418-116A	-	-	418-112	418-107
12	0.5D	R	227SR	C1165	418-549-65	-	418-116A	-	-	418-112	418-107

[Cliccare qui per stampare]

Connettore: C0786S

NON RIPARABILE

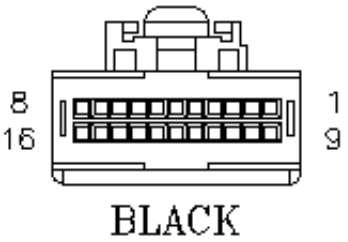

No. Parte: YPC500390

Colore: BLACK

Cavità: 16WY

Cablaggio: CABIN HARNESS

Descrizione: Cablaggio principale al cablaggio posteriore del condizionatore

Ubicazione: Montante 'D' lato sinistro

Qualifier:

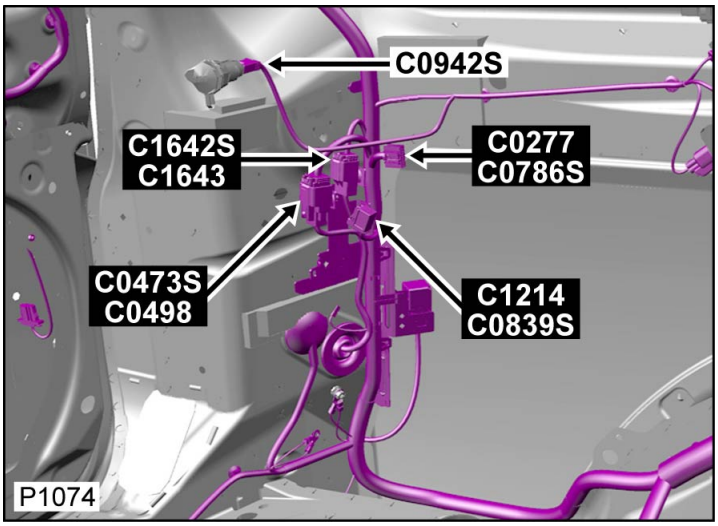

Tabella dei Cavi

CAV	CSA	COL	CCT	DESTN
1	0.5D	R	21S	S/JOINT SJ395S
2	0.35D	R	21S	C0349S
4	0.35D	BS	21S	C0349S
12	0.5D	OG	21S	S/JOINT SJ397S
13	0.35D	R	21S	C0349S
14	0.35D	G	21S	C0349S
15	0.75D	GK	21S	S/JOINT SJ396S
16	0.75D	U	21S	C0349S

Connettore: C0786S

NON RIPARABILE

Descrizione: Cablaggio principale al cablaggio posteriore del condizionatore

Ubicazione: Montante 'D' lato sinistro

Qualifier:

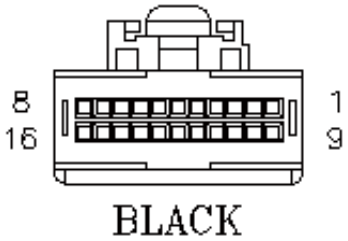

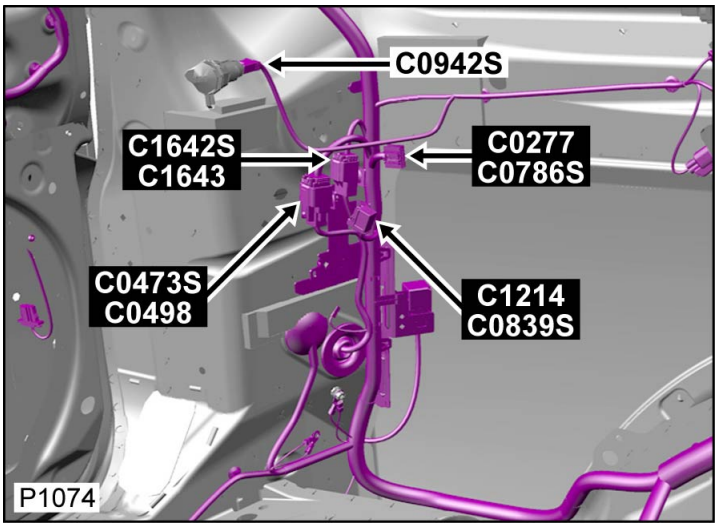

No. Parte: **YPC500390**

Colore: **BLACK**

Cavità: **16WY**

Cablaggio: **CABIN HARNESS**

Tabella dei Cavi

CAV	CSA	COL	CCT	DESTN
1	0.5D	R	21S	S/JOINT SJ395S
2	0.35D	R	21S	C0349S
4	0.35D	BS	21S	C0349S
12	0.5D	OG	21S	S/JOINT SJ397S
13	0.35D	R	21S	C0349S
14	0.35D	G	21S	C0349S
15	0.75D	GK	21S	S/JOINT SJ396S
16	0.75D	U	21S	C0349S

Cliccare qui per stampare

Connettore: C0787L

NON RIPARABILE

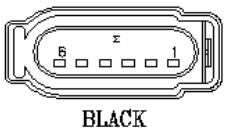

No. Parte: YPC907000

Colore: BLACK

Cavità: 6WY

Cablaggio: ENGINE COMPARTMENT HARNESS

Descrizione: Sensore-Posizione-Acceleratore

Ubicazione: Vano gambe lato guida

Qualifier:

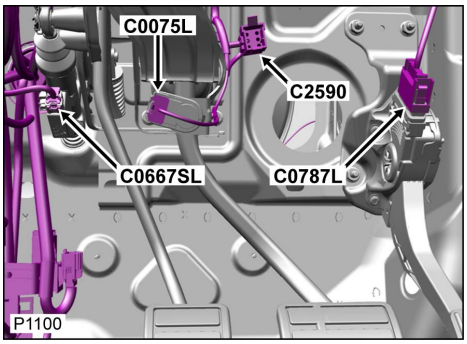

Tabella cavi e informazioni sul kit di manutenzione

CAV	CSA	COL	CCT	DESTN	Cavo precablato	Estrattore	Crimpatrice	Pinza spelafili	Manicotto termorestringente	Manicotto di identificazione	Giunzione
1	0.5D	R	252L	C0635L	418-411-09	-	418-116A	418-117	418-104	418-112	418-107
1	0.5D	R	798L	C0658L	418-411-09	-	418-116A	418-117	418-104	418-112	418-107
1	0.5D	R	803L	C0872L	418-411-09	-	418-116A	418-117	418-104	418-112	418-107
2	0.5D	RB	282L	C0635L	418-411-09	-	418-116A	418-117	418-104	418-112	418-107
2	0.5D	RB	798L	C0658L	418-411-09	-	418-116A	418-117	418-104	418-112	418-107
2	0.5D	RB	803L	C0872L	418-411-09	-	418-116A	418-117	418-104	418-112	418-107
2	0.5D	RB	281L	C0635L	418-411-09	-	418-116A	418-117	418-104	418-112	418-107
3	0.5D	YR	282L	C0635L	418-411-09	-	418-116A	418-117	418-104	418-112	418-107
3	0.5D	YLG	798L	C0658L	418-411-09	-	418-116A	418-117	418-104	418-112	418-107
3	0.5D	YLG	803L	C0872L	418-411-09	-	418-116A	418-117	418-104	418-112	418-107
3	0.5D	YR	281L	C0635L	418-411-09	-	418-116A	418-117	418-104	418-112	418-107
4	0.5D	BG	282L	C0635L	418-411-09	-	418-116A	418-117	418-104	418-112	418-107
4	0.5D	Y	803L	C0872L	418-411-09	-	418-116A	418-117	418-104	418-112	418-107
4	0.5D	BG	798L	S/JOINT SJ865	418-411-09	-	418-116A	418-117	418-104	418-112	418-107
4	0.5D	BG	281L	S/JOINT SJ938	418-411-09	-	418-116A	418-117	418-104	418-112	418-107
5	0.5D	U	282L	C0635L	418-411-09	-	418-116A	418-117	418-104	418-112	418-107
5	0.5D	U	798L	C0658L	418-411-09	-	418-116A	418-117	418-104	418-112	418-107
5	0.5D	U	803L	C0872L	418-411-09	-	418-116A	418-117	418-104	418-112	418-107
5	0.5D	U	281L	C0635L	418-411-09	-	418-116A	418-117	418-104	418-112	418-107

6	0.5D	G	803L	C0872L	418-411-09	-	418-116A	418-117	418-104	418-112	418-107
6	0.5D	OY	798L	S/JOINT SJ864	418-411-09	-	418-116A	418-117	418-104	418-112	418-107
6	0.5D	OY	282L	S/JOINT SJ938	418-411-09	-	418-116A	418-117	418-104	418-112	418-107
6	0.5D	OY	281L	C0635L	418-411-09	-	418-116A	418-117	418-104	418-112	418-107

Connettore: C0787L

NON RIPARABILE

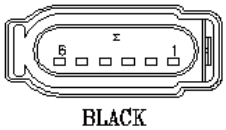

BLACK

No. Parte: YPC907000

Colore: BLACK

Cavità: 6WY

Cablaggio: ENGINE COMPARTMENT HARNESS

Descrizione: Sensore-Posizione-Acceleratore

Ubicazione: Vano gambe lato guida

Qualifier:

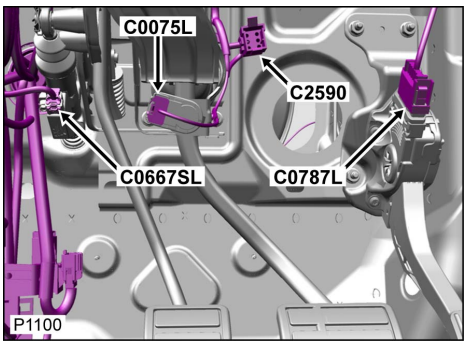

Tabella cavi e informazioni sul kit di manutenzione

CAV	CSA	COL	CCT	DESTN	Cavo precablato	Estrattore	Crimpatrice	Pinza spelafili	Manicotto termorestringente	Manicotto di identificazione	Giunzione
1	0.5D	R	252L	C0635L	418-411-09	-	418-116A	418-117	418-104	418-112	418-107
1	0.5D	R	798L	C0658L	418-411-09	-	418-116A	418-117	418-104	418-112	418-107
1	0.5D	R	803L	C0872L	418-411-09	-	418-116A	418-117	418-104	418-112	418-107
2	0.5D	RB	282L	C0635L	418-411-09	-	418-116A	418-117	418-104	418-112	418-107
2	0.5D	RB	798L	C0658L	418-411-09	-	418-116A	418-117	418-104	418-112	418-107
2	0.5D	RB	803L	C0872L	418-411-09	-	418-116A	418-117	418-104	418-112	418-107
2	0.5D	RB	281L	C0635L	418-411-09	-	418-116A	418-117	418-104	418-112	418-107
3	0.5D	YR	282L	C0635L	418-411-09	-	418-116A	418-117	418-104	418-112	418-107
3	0.5D	YLG	798L	C0658L	418-411-09	-	418-116A	418-117	418-104	418-112	418-107
3	0.5D	YLG	803L	C0872L	418-411-09	-	418-116A	418-117	418-104	418-112	418-107
3	0.5D	YR	281L	C0635L	418-411-09	-	418-116A	418-117	418-104	418-112	418-107
4	0.5D	BG	282L	C0635L	418-411-09	-	418-116A	418-117	418-104	418-112	418-107
4	0.5D	Y	803L	C0872L	418-411-09	-	418-116A	418-117	418-104	418-112	418-107
4	0.5D	BG	798L	S/JOINT SJ865	418-411-09	-	418-116A	418-117	418-104	418-112	418-107
4	0.5D	BG	281L	S/JOINT SJ938	418-411-09	-	418-116A	418-117	418-104	418-112	418-107

5	0.5D	U	282L	C0635L	418-411-09	-	418-116A	418-117	418-104	418-112	418-107
5	0.5D	U	798L	C0658L	418-411-09	-	418-116A	418-117	418-104	418-112	418-107
5	0.5D	U	803L	C0872L	418-411-09	-	418-116A	418-117	418-104	418-112	418-107
5	0.5D	U	281L	C0635L	418-411-09	-	418-116A	418-117	418-104	418-112	418-107
6	0.5D	G	803L	C0872L	418-411-09	-	418-116A	418-117	418-104	418-112	418-107
6	0.5D	OY	798L	S/JOINT SJ864	418-411-09	-	418-116A	418-117	418-104	418-112	418-107
6	0.5D	OY	282L	S/JOINT SJ938	418-411-09	-	418-116A	418-117	418-104	418-112	418-107
6	0.5D	OY	281L	C0635L	418-411-09	-	418-116A	418-117	418-104	418-112	418-107

Cliccare qui per stampare

Connettore: C0787R

NON RIPARABILE

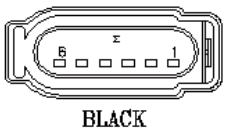

No. Parte: YPC907000

Colore: BLACK

Cavità: 6WY

Cablaggio: ENGINE COMPARTMENT HARNESS

Descrizione: Sensore-Posizione-Acceleratore

Ubicazione: Vano gambe lato guida

Qualifier:

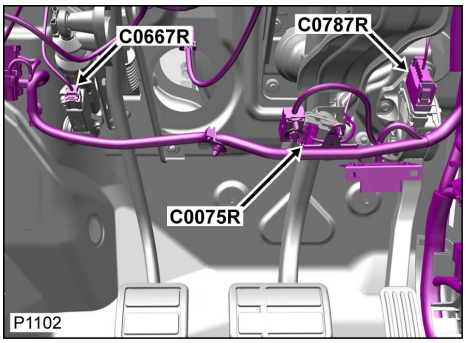

Tabella cavi e informazioni sul kit di manutenzione

CAV	CSA	COL	CCT	DESTN	Cavo precablato	Estrattore	Crimpatrice	Pinza spelafili	Manicotto termorestringente	Manicotto di identificazione	Giunzione
1	0.5D	R	252R	C0635R	418-411-09	-	418-116A	418-117	418-104	418-112	418-107
1	0.5D	R	798R	C0658R	418-411-09	-	418-116A	418-117	418-104	418-112	418-107
1	0.5D	R	803R	C0872R	418-411-09	-	418-116A	418-117	418-104	418-112	418-107
2	0.5D	RB	282R	C0635R	418-411-09	-	418-116A	418-117	418-104	418-112	418-107
2	0.5D	RB	798R	C0658R	418-411-09	-	418-116A	418-117	418-104	418-112	418-107
2	0.5D	RB	803R	C0872R	418-411-09	-	418-116A	418-117	418-104	418-112	418-107
2	0.5D	RB	281R	C0635R	418-411-09	-	418-116A	418-117	418-104	418-112	418-107
3	0.5D	YR	282R	C0635R	418-411-09	-	418-116A	418-117	418-104	418-112	418-107
3	0.5D	YLG	798R	C0658R	418-411-09	-	418-116A	418-117	418-104	418-112	418-107
3	0.5D	YLG	803R	C0872R	418-411-09	-	418-116A	418-117	418-104	418-112	418-107
3	0.5D	YR	281R	C0635R	418-411-09	-	418-116A	418-117	418-104	418-112	418-107
4	0.5D	BG	282R	C0635R	418-411-09	-	418-116A	418-117	418-104	418-112	418-107
4	0.5D	Y	803R	C0872R	418-411-09	-	418-116A	418-117	418-104	418-112	418-107
4	0.5D	BG	798R	S/JOINT SJ1865	418-411-09	-	418-116A	418-117	418-104	418-112	418-107
4	0.5D	BG	281R	S/JOINT SJ1938	418-411-09	-	418-116A	418-117	418-104	418-112	418-107
5	0.5D	U	282R	C0635R	418-411-09	-	418-116A	418-117	418-104	418-112	418-107
5	0.5D	U	798R	C0658R	418-411-09	-	418-116A	418-117	418-104	418-112	418-107
5	0.5D	U	803R	C0872R	418-411-09	-	418-116A	418-117	418-104	418-112	418-107
5	0.5D	U	281R	C0635R	418-411-09	-	418-116A	418-117	418-104	418-112	418-107

6	0.5D	G	803R	C0872R	418-411-09	-	418-116A	418-117	418-104	418-112	418-107
6	0.5D	OY	798R	S/JOINT SJ1864	418-411-09	-	418-116A	418-117	418-104	418-112	418-107
6	0.5D	OY	282R	S/JOINT SJ1938	418-411-09	-	418-116A	418-117	418-104	418-112	418-107
6	0.5D	OY	281R	C0635R	418-411-09	-	418-116A	418-117	418-104	418-112	418-107

Connettore: C0787R

NON RIPARABILE

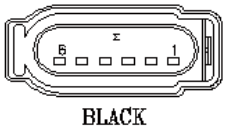

BLACK

No. Parte: YPC907000

Colore: BLACK

Cavità: 6WY

Cablaggio: ENGINE COMPARTMENT HARNESS

Descrizione: Sensore-Posizione-Acceleratore

Ubicazione: Vano gambe lato guida

Qualifier:

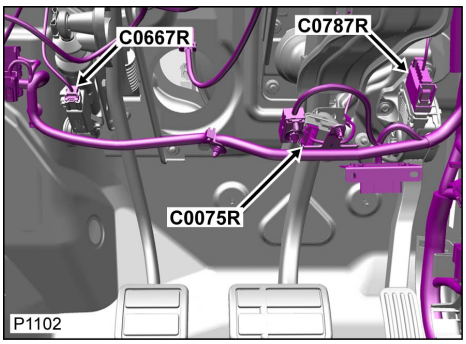

Tabella cavi e informazioni sul kit di manutenzione

CAV	CSA	COL	CCT	DESTN	Cavo precablato	Estrattore	Crimpatrice	Pinza spelafili	Manicotto termorestringente	Manicotto di identificazione	Giunzione
1	0.5D	R	252R	C0635R	418-411-09	-	418-116A	418-117	418-104	418-112	418-107
1	0.5D	R	798R	C0658R	418-411-09	-	418-116A	418-117	418-104	418-112	418-107
1	0.5D	R	803R	C0872R	418-411-09	-	418-116A	418-117	418-104	418-112	418-107
2	0.5D	RB	282R	C0635R	418-411-09	-	418-116A	418-117	418-104	418-112	418-107
2	0.5D	RB	798R	C0658R	418-411-09	-	418-116A	418-117	418-104	418-112	418-107
2	0.5D	RB	803R	C0872R	418-411-09	-	418-116A	418-117	418-104	418-112	418-107
2	0.5D	RB	281R	C0635R	418-411-09	-	418-116A	418-117	418-104	418-112	418-107
3	0.5D	YR	282R	C0635R	418-411-09	-	418-116A	418-117	418-104	418-112	418-107
3	0.5D	YLG	798R	C0658R	418-411-09	-	418-116A	418-117	418-104	418-112	418-107
3	0.5D	YLG	803R	C0872R	418-411-09	-	418-116A	418-117	418-104	418-112	418-107
3	0.5D	YR	281R	C0635R	418-411-09	-	418-116A	418-117	418-104	418-112	418-107
4	0.5D	BG	282R	C0635R	418-411-09	-	418-116A	418-117	418-104	418-112	418-107
4	0.5D	Y	803R	C0872R	418-411-09	-	418-116A	418-117	418-104	418-112	418-107
4	0.5D	BG	798R	S/JOINT SJ1865	418-411-09	-	418-116A	418-117	418-104	418-112	418-107
4	0.5D	BG	281R	S/JOINT SJ1938	418-411-09	-	418-116A	418-117	418-104	418-112	418-107

5	0.5D	U	282R	C0635R	418-411-09	-	418-116A	418-117	418-104	418-112	418-107
5	0.5D	U	798R	C0658R	418-411-09	-	418-116A	418-117	418-104	418-112	418-107
5	0.5D	U	803R	C0872R	418-411-09	-	418-116A	418-117	418-104	418-112	418-107
5	0.5D	U	281R	C0635R	418-411-09	-	418-116A	418-117	418-104	418-112	418-107
6	0.5D	G	803R	C0872R	418-411-09	-	418-116A	418-117	418-104	418-112	418-107
6	0.5D	OY	798R	S/JOINT SJ1864	418-411-09	-	418-116A	418-117	418-104	418-112	418-107
6	0.5D	OY	282R	S/JOINT SJ1938	418-411-09	-	418-116A	418-117	418-104	418-112	418-107
6	0.5D	OY	281R	C0635R	418-411-09	-	418-116A	418-117	418-104	418-112	418-107

[Cliccare qui per stampare]

Connettore: C0790L

NON RIPARABILE

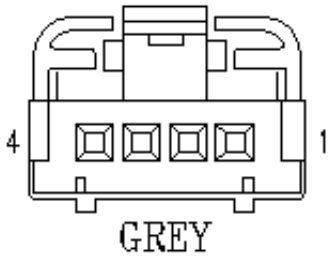

No. Parte: YPC801320

Colore: GREY

Cavità: 4WY

Cablaggio: FACIA COMPOSITE HARNESS

Descrizione: Sensore-Luce solare

Ubicazione: Quadro strumenti-Centrale-superiore

Qualifier:

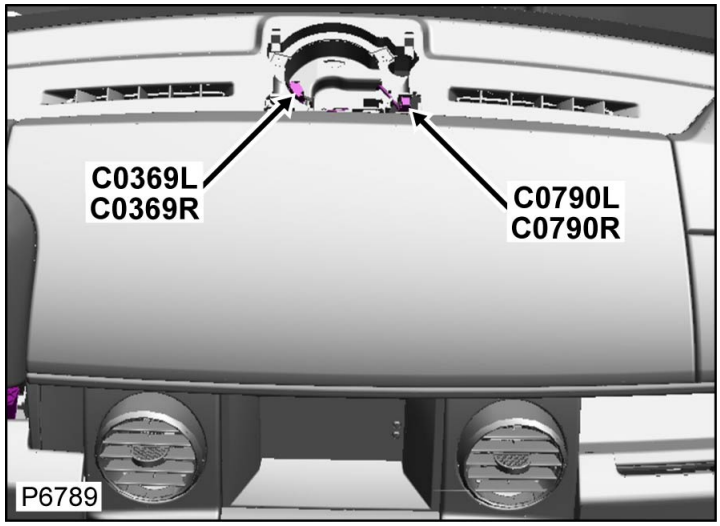

Tabella dei Cavi

CAV	CSA	COL	CCT	DESTN
1	0.5D	WU	19L	C3470
2	0.5D	WR	19L	C3470
3	0.5D	GW	19L	C3470
4	0.5D	BG	19L	S/JOINT SJ550

Connettore: C0790L

NON RIPARABILE

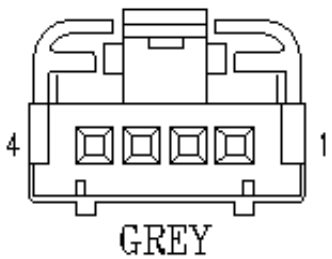

No. Parte: YPC801320

Colore: GREY

Cavità: 4WY

Cablaggio: FACIA COMPOSITE HARNESS

Descrizione: Sensore-Luce solare

Ubicazione: Quadro strumenti-Centrale-superiore

Qualifier:

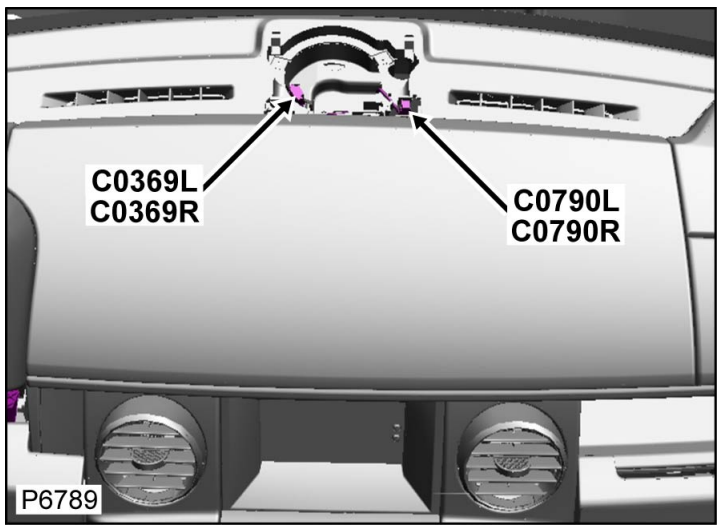

Tabella dei Cavi

CAV	CSA	COL	CCT	DESTN
1	0.5D	WU	19L	C3470

1	0.5D	WU	19L	C3470
2	0.5D	WR	19L	C3470
3	0.5D	GW	19L	C3470
4	0.5D	BG	19L	S/JOINT SJ550

[Cliccare qui per stampare]

Connettore: C0790R

NON RIPARABILE

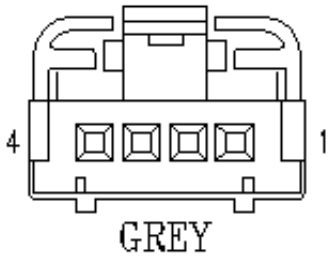

No. Parte: YPC801320

Colore: GREY

Cavità: 4WY

Cablaggio: FACIA COMPOSITE HARNESS

Descrizione: Sensore-Luce solare

Ubicazione: Quadro strumenti-Centrale-superiore

Qualifier:

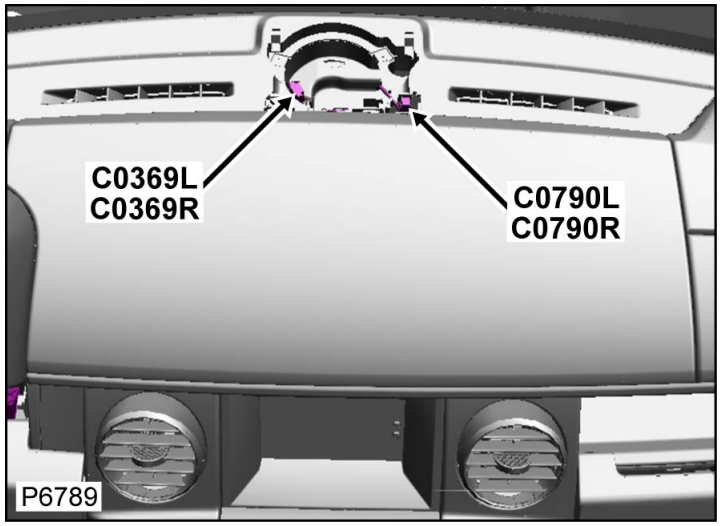

Tabella dei Cavi

CAV	CSA	COL	CCT	DESTN
1	0.5D	WU	19R	C3470
2	0.5D	WR	19R	C3470
3	0.5D	GW	19R	C3470
4	0.5D	BG	19R	S/JOINT SJ550

Connettore: C0790R

NON RIPARABILE

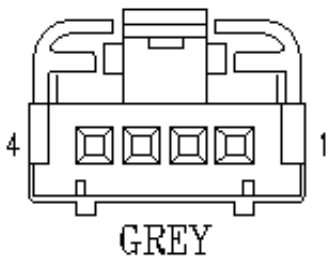

No. Parte: YPC801320

Colore: GREY

Cavità: 4WY

Cablaggio: FACIA COMPOSITE HARNESS

Descrizione: Sensore-Luce solare

Ubicazione: Quadro strumenti-Centrale-superiore

Qualifier:

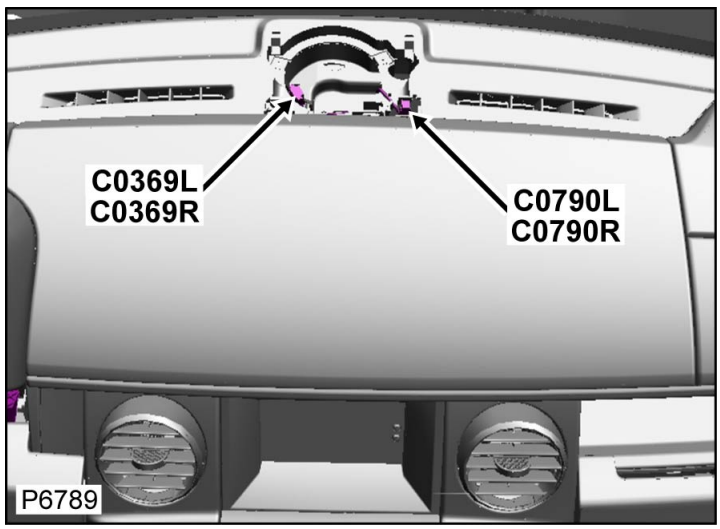

Tabella dei Cavi

CAV	CSA	COL	CCT	DESTN
1	0.5D	WU	19R	C3470

1	0.5D	WU	19R	C3470
2	0.5D	WR	19R	C3470
3	0.5D	GW	19R	C3470
4	0.5D	BG	19R	S/JOINT SJ550

Cliccare qui per stampare

Connettore: C0797
NON RIPARABILE

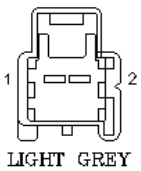

No. Parte: YPC903740
Colore: LIGHT GREY
Cavità: 2WY
Cablaggio: ATC LHD HARNESS

Descrizione: Cablaggio del condizionatore al cablaggio dellaplancia
Ubicazione: Dietro il lato sinistro della plancia
Qualifier:

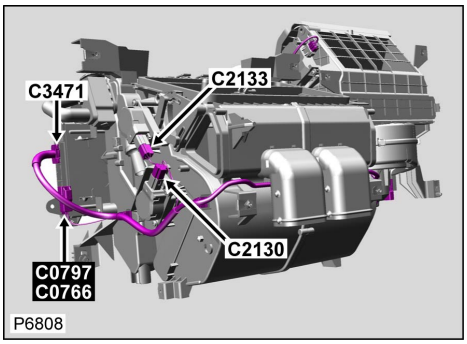

Tabella cavi e informazioni sul kit di manutenzione

CAV	CSA	COL	CCT	DESTN	Cavo precablato	Estrattore	Crimpatrice	Pinza spelafili	Manicotto termorestringente	Manicotto di identificazione	Giunzione
1	0.5	WU	499	C3471	418-411-12	-	418-116A	418-117	418-104	418-112	418-107
2	0.5	RY	499	S/JOINT SJ4	418-411-12	-	418-116A	418-117	418-104	418-112	418-107

Connettore: C0797
NON RIPARABILE

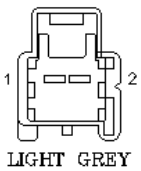

No. Parte: YPC903740
Colore: LIGHT GREY
Cavità: 2WY
Cablaggio: ATC LHD HARNESS

Descrizione: Cablaggio del condizionatore al cablaggio dellaplancia
Ubicazione: Dietro il lato sinistro della plancia
Qualifier:

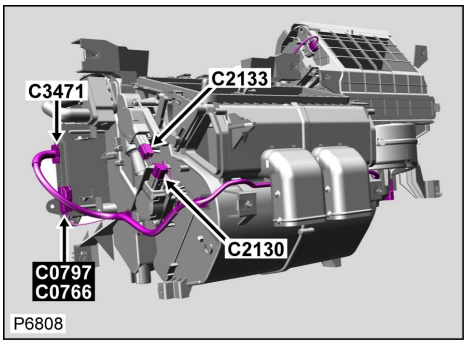

Tabella cavi e informazioni sul kit di manutenzione

CAV	CSA	COL	CCT	DESTN	Cavo precablato	Estrattore	Crimpatrice	Pinza spelafili	Manicotto termorestringente	Manicotto di identificazione	Giunzione
1	0.5	WU	499	C3471	418-411-12	-	418-116A	418-117	418-104	418-112	418-107
2	0.5	RY	499	S/JOINT SJ4	418-411-12	-	418-116A	418-117	418-104	418-112	418-107

Cliccare qui per stampare

Connettore: C0803

ALLOGGIAMENTO DEL CONNETTORE RIPARABILE



No. Parte: YPC803300

Colore: GREY

Cavità: 24WY

Cablaggio: REAR DOOR HARNESS

Descrizione: Cablaggio portiera posteriore al cablaggio principale

Ubicazione: Nel montante 'B' di sinistra

Qualifier:

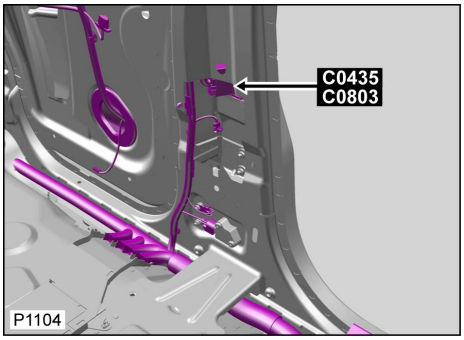

Tabella cavi e informazioni sul kit di manutenzione

CAV	CSA	COL	CCT	DESTN	Cavo precablato	Estrattore	Crimpatrice	Pinza spelafili	Manicotto termorestringente	Manicotto di identificazione	Giunzione
1	2.5D	B	277	C2018	418-411-16	-	418-116A	418-117	418-104	418-113	418-108
2	0.5D	YG	460	C2357	418-411-47	-	418-116A	418-117	-	418-112	418-107
3	0.5D	YU	460	C2357	418-411-47	-	418-116A	418-117	-	418-112	418-107
4	0.35D	B	277	C2018	-	-	-	-	-	-	-
5	0.5D	YS	460	C2357	418-411-47	-	418-116A	418-117	-	418-112	418-107
6	0.5D	YB	460	C2357	418-411-47	-	418-116A	418-117	-	418-112	418-107
7	0.5D	YK	460	C2357	418-411-47	-	418-116A	418-117	-	418-112	418-107
8	1.5D	G	595	S/JOINT SJ205	418-411-65	-	418-116A	418-117	418-104	418-112	418-107
8	1.5D	G	593	C0310	418-411-65	-	418-116A	418-117	418-104	418-112	418-107
9	1.5D	GW	595	S/JOINT SJ204	418-411-65	-	418-116A	418-117	418-104	418-112	418-107
9	1.5D	GW	593	C0310	418-411-65	-	418-116A	418-117	418-104	418-112	418-107
12	0.35D	B	277	C0442	418-411-12	-	418-116A	418-117	418-104	418-112	418-107
13	2.5D	B	277	S/JOINT SJ200	418-411-16	-	418-116A	418-117	418-104	418-113	418-108
14	0.35D	RW	811	C2301	-	-	-	-	-	-	-
15	0.35D	RW	811	C2301	-	-	-	-	-	-	-
16	0.35D	GR	811	C2301	-	-	-	-	-	-	-
17	0.35D	WR	811	C2301	-	-	-	-	-	-	-
18	0.75D	P	493	C0980	418-411-47	-	418-116A	418-117	-	418-112	418-107
19	0.5D	B	827L	C3474	418-411-47	-	418-116A	418-117	-	418-112	418-107
20	0.5D	B	811	C2302	418-411-47	-	418-116A	418-117	-	418-112	418-107
					418-411-						

22	1.5D	B	811	C2302	65	-	418-116A	418-117	418-104	418-112	418-107
23	1.5D	B	811	C2302	418-411-65	-	418-116A	418-117	418-104	418-112	418-107
24	0.35D	R	811	C2301	418-411-15	-	418-116A	418-117	418-104	418-112	418-107

Connettore: C0803

ALLOGGIAMENTO DEL CONNETTORE RIPARABILE



No. Parte: YPC803300

Colore: GREY

Cavità: 24WY

Cablaggio: REAR DOOR HARNESS

Descrizione: Cablaggio portiera posteriore al cablaggio principale

Ubicazione: Nel montante 'B' di sinistra

Qualifier:

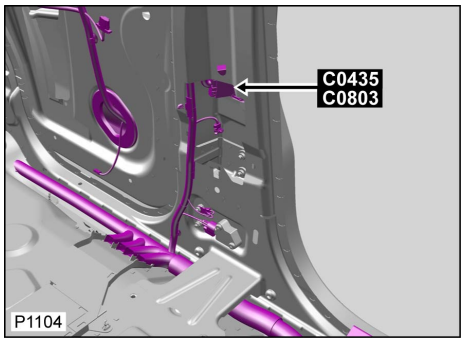

Tabella cavi e informazioni sul kit di manutenzione

CAV	CSA	COL	CCT	DESTN	Cavo precablato	Estrattore	Crimpatrice	Pinza spelafili	Manicotto termorestringente	Manicotto di identificazione	Giunzione
1	2.5D	B	277	C2018	418-411-16	-	418-116A	418-117	418-104	418-113	418-108
2	0.5D	YG	460	C2357	418-411-47	-	418-116A	418-117	-	418-112	418-107
3	0.5D	YU	460	C2357	418-411-47	-	418-116A	418-117	-	418-112	418-107
4	0.35D	B	277	C2018	-	-	-	-	-	-	-
5	0.5D	YS	460	C2357	418-411-47	-	418-116A	418-117	-	418-112	418-107
6	0.5D	YB	460	C2357	418-411-47	-	418-116A	418-117	-	418-112	418-107
7	0.5D	YK	460	C2357	418-411-47	-	418-116A	418-117	-	418-112	418-107
8	1.5D	G	595	S/JOINT SJ205	418-411-65	-	418-116A	418-117	418-104	418-112	418-107
8	1.5D	G	593	C0310	418-411-65	-	418-116A	418-117	418-104	418-112	418-107
9	1.5D	GW	595	S/JOINT SJ204	418-411-65	-	418-116A	418-117	418-104	418-112	418-107
9	1.5D	GW	593	C0310	418-411-65	-	418-116A	418-117	418-104	418-112	418-107
12	0.35D	B	277	C0442	418-411-12	-	418-116A	418-117	418-104	418-112	418-107
13	2.5D	B	277	S/JOINT SJ200	418-411-16	-	418-116A	418-117	418-104	418-113	418-108
14	0.35D	RW	811	C2301	-	-	-	-	-	-	-
15	0.35D	RW	811	C2301	-	-	-	-	-	-	-
16	0.35D	GR	811	C2301	-	-	-	-	-	-	-
17	0.35D	WR	811	C2301	-	-	-	-	-	-	-
18	0.75D	P	493	C0980	418-411-47	-	418-116A	418-117	-	418-112	418-107

19	0.5D	B	827L	C3474	418-411-47	-	418-116A	418-117	-	418-112	418-107
20	0.5D	B	811	C2302	418-411-47	-	418-116A	418-117	-	418-112	418-107
22	1.5D	B	811	C2302	418-411-65	-	418-116A	418-117	418-104	418-112	418-107
23	1.5D	B	811	C2302	418-411-65	-	418-116A	418-117	418-104	418-112	418-107
24	0.35D	R	811	C2301	418-411-15	-	418-116A	418-117	418-104	418-112	418-107

Cliccare qui per stampare

Connettore: C0804

ALLOGGIAMENTO DEL CONNETTORE RIPARABILE



No. Parte: YPC803300

Colore: GREY

Cavità: 24WY

Cablaggio: REAR DOOR HARNESS

Descrizione: Cablaggio portiera posteriore al cablaggio principale

Ubicazione: Base del montante 'B' lato destro

Qualifier:

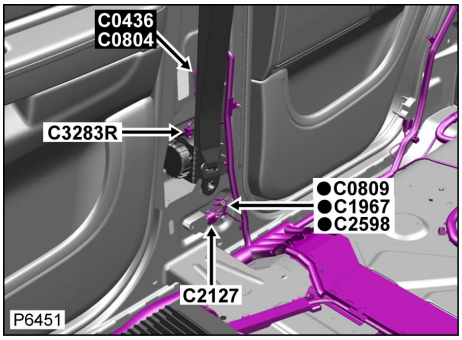

Tabella cavi e informazioni sul kit di manutenzione

CAV	CSA	COL	CCT	DESTN	Cavo precablato	Estrattore	Crimpatrice	Pinza spelafili	Manicotto termorestringente	Manicotto di identificazione	Giunzione
1	2.5D	B	278	C2018	418-411-16	-	418-116A	418-117	418-104	418-113	418-108
2	0.5D	YG	461	C2357	418-411-47	-	418-116A	418-117	-	418-112	418-107
3	0.5D	YU	461	C2357	418-411-47	-	418-116A	418-117	-	418-112	418-107
4	0.5D	B	278	C2018	418-411-47	-	418-116A	418-117	-	418-112	418-107
5	0.5D	YS	461	C2357	418-411-47	-	418-116A	418-117	-	418-112	418-107
6	0.5D	YB	461	C2357	418-411-47	-	418-116A	418-117	-	418-112	418-107
7	0.5D	YK	461	C2357	418-411-47	-	418-116A	418-117	-	418-112	418-107
8	1.5D	G	691	S/JOINT SJ205	418-411-65	-	418-116A	418-117	418-104	418-112	418-107
8	1.5D	G	594	C0310	418-411-65	-	418-116A	418-117	418-104	418-112	418-107
9	1.5D	GW	691	S/JOINT SJ204	418-411-65	-	418-116A	418-117	418-104	418-112	418-107
9	1.5D	GW	594	C0310	418-411-65	-	418-116A	418-117	418-104	418-112	418-107
12	0.5D	B	278	C0442	418-411-12	-	418-116A	418-117	418-104	418-112	418-107
13	2.5D	B	278	S/JOINT SJ200	418-411-16	-	418-116A	418-117	418-104	418-113	418-108
14	0.35D	RW	812	C2301	-	-	-	-	-	-	-
15	0.35D	RW	812	C2301	-	-	-	-	-	-	-
16	0.35D	GR	812	C2301	-	-	-	-	-	-	-
17	0.35D	WR	812	C2301	-	-	-	-	-	-	-
18	0.75D	P	502	C0980	418-411-47	-	418-116A	418-117	-	418-112	418-107
19	0.5D	B	827R	C3474	418-411-47	-	418-116A	418-117	-	418-112	418-107
20	0.5D	B	812	C2302	418-411-47	-	418-116A	418-117	-	418-112	418-107

22	1.5D	B	812	C2302	418-411-65	-	418-116A	418-117	418-104	418-112	418-107
23	1.5D	B	812	C2302	418-411-65	-	418-116A	418-117	418-104	418-112	418-107
24	0.35D	R	812	C2301	418-411-15	-	418-116A	418-117	418-104	418-112	418-107

Connettore: C0804

ALLOGGIAMENTO DEL CONNETTORE RIPARABILE



No. Parte: YPC803300

Colore: GREY

Cavità: 24WY

Cablaggio: REAR DOOR HARNESS

Descrizione: Cablaggio portiera posteriore al cablaggio principale

Ubicazione: Base del montante 'B' lato destro

Qualifier:

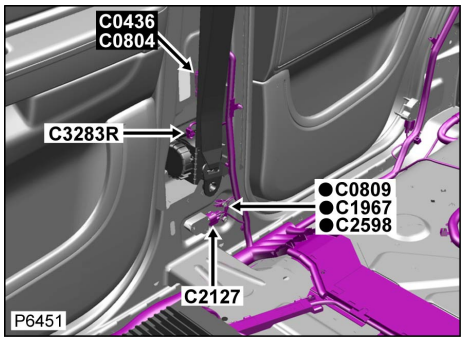

Tabella cavi e informazioni sul kit di manutenzione

CAV	CSA	COL	CCT	DESTN	Cavo precablato	Estrattore	Crimpatrice	Pinza spelafili	Manicotto termorestringente	Manicotto di identificazione	Giunzione
1	2.5D	B	278	C2018	418-411-16	-	418-116A	418-117	418-104	418-113	418-108
2	0.5D	YG	461	C2357	418-411-47	-	418-116A	418-117	-	418-112	418-107
3	0.5D	YU	461	C2357	418-411-47	-	418-116A	418-117	-	418-112	418-107
4	0.5D	B	278	C2018	418-411-47	-	418-116A	418-117	-	418-112	418-107
5	0.5D	YS	461	C2357	418-411-47	-	418-116A	418-117	-	418-112	418-107
6	0.5D	YB	461	C2357	418-411-47	-	418-116A	418-117	-	418-112	418-107
7	0.5D	YK	461	C2357	418-411-47	-	418-116A	418-117	-	418-112	418-107
8	1.5D	G	691	S/JOINT SJ205	418-411-65	-	418-116A	418-117	418-104	418-112	418-107
8	1.5D	G	594	C0310	418-411-65	-	418-116A	418-117	418-104	418-112	418-107
9	1.5D	GW	691	S/JOINT SJ204	418-411-65	-	418-116A	418-117	418-104	418-112	418-107
9	1.5D	GW	594	C0310	418-411-65	-	418-116A	418-117	418-104	418-112	418-107
12	0.5D	B	278	C0442	418-411-12	-	418-116A	418-117	418-104	418-112	418-107
13	2.5D	B	278	S/JOINT SJ200	418-411-16	-	418-116A	418-117	418-104	418-113	418-108
14	0.35D	RW	812	C2301	-	-	-	-	-	-	-
15	0.35D	RW	812	C2301	-	-	-	-	-	-	-
16	0.35D	GR	812	C2301	-	-	-	-	-	-	-
17	0.35D	WR	812	C2301	-	-	-	-	-	-	-
18	0.75D	P	502	C0980	418-411-47	-	418-116A	418-117	-	418-112	418-107

19	0.5D	B	827R	C3474	418-411-47	-	418-116A	418-117	-	418-112	418-107
20	0.5D	B	812	C2302	418-411-47	-	418-116A	418-117	-	418-112	418-107
22	1.5D	B	812	C2302	418-411-65	-	418-116A	418-117	418-104	418-112	418-107
23	1.5D	B	812	C2302	418-411-65	-	418-116A	418-117	418-104	418-112	418-107
24	0.35D	R	812	C2301	418-411-15	-	418-116A	418-117	418-104	418-112	418-107

[Cliccare qui per stampare]

Connettore: C0807

NON RIPARABILE

Descrizione: Massa

Ubicazione: Base del montante 'A' lato sinistro

Qualifier:

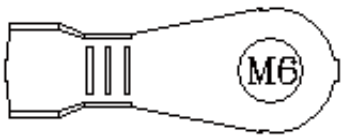

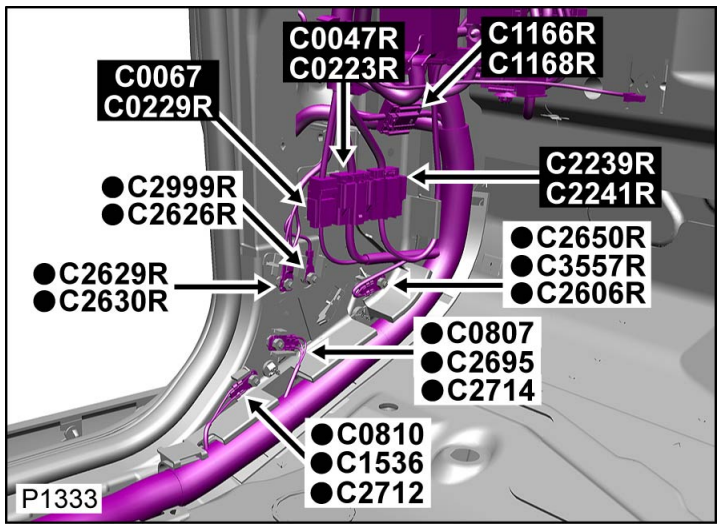

No. Parte: YPG801380

Colore: TIN PLATED

Cavità: 1WY

Cablaggio: CABIN HARNESS

Tabella dei Cavi

CAV	CSA	COL	CCT	DESTN
1	2.5D	B	200R	C0585R
1	2.5D	B	200R	C0585R

Connettore: C0807

NON RIPARABILE

Descrizione: Massa

Ubicazione: Base del montante 'A' lato sinistro

Qualifier:

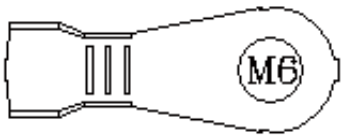

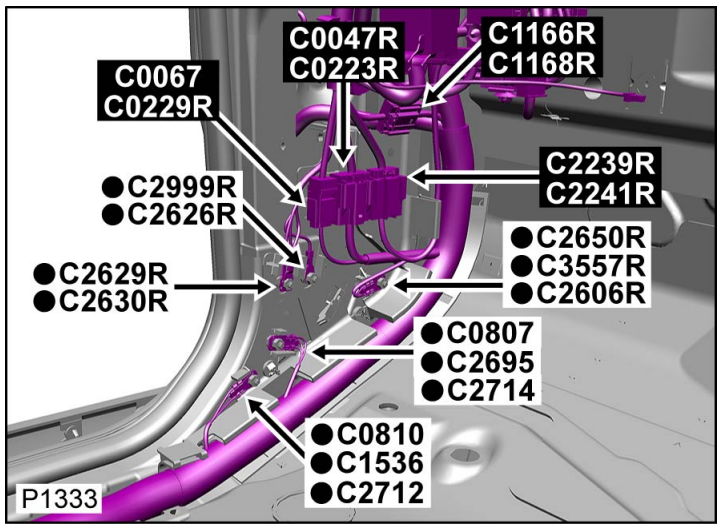

No. Parte: YPG801380

Colore: TIN PLATED

Cavità: 1WY

Cablaggio: CABIN HARNESS

Tabella dei Cavi

CAV	CSA	COL	CCT	DESTN
1	2.5D	B	200R	C0585R
1	2.5D	B	200R	C0585R

[Cliccare qui per stampare]

Connettore: C0809

NON RIPARABILE

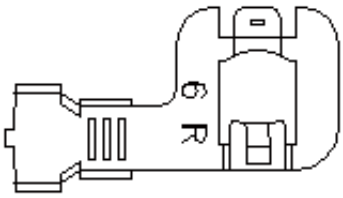

Descrizione: Massa

Ubicazione: Base del montante 'B' lato destro

Qualifier:

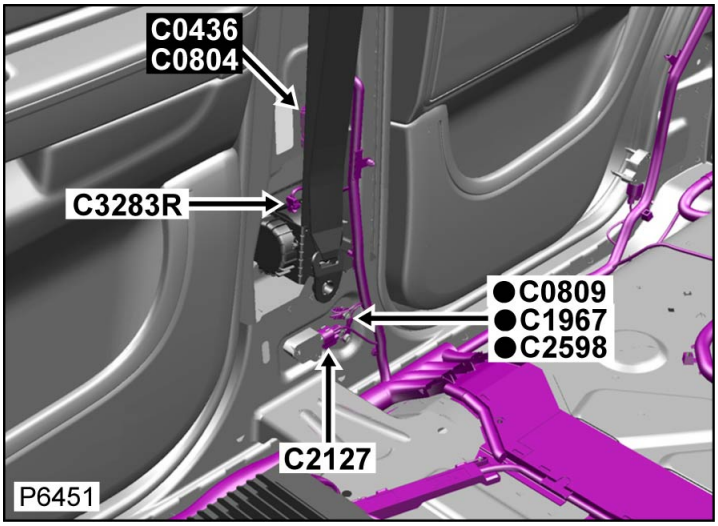

No. Parte: YPG800220

Colore: TIN PLATED

Cavità: 1WY

Cablaggio: CABIN HARNESS

Tabella dei Cavi

CAV	CSA	COL	CCT	DESTN
1	2.5D	B	572	C2043
1	2.5D	B	499	C0436

Connettore: C0809

NON RIPARABILE

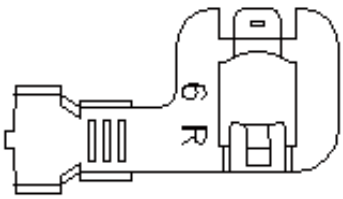

Descrizione: Massa

Ubicazione: Base del montante 'B' lato destro

Qualifier:

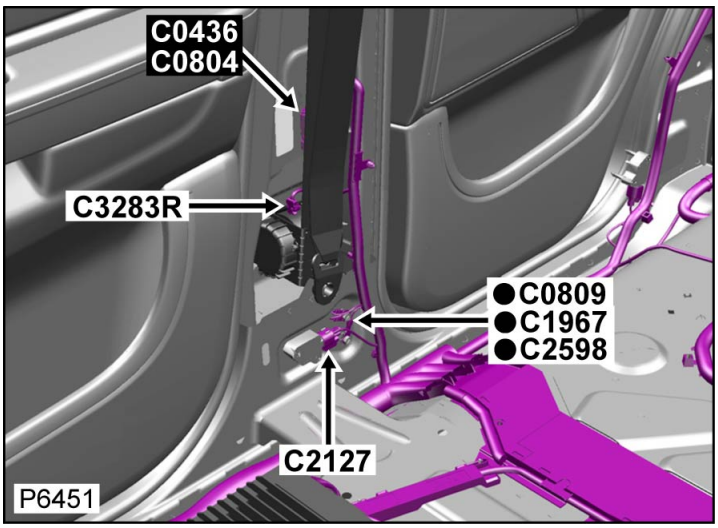

No. Parte: YPG800220

Colore: TIN PLATED

Cavità: 1WY

Cablaggio: CABIN HARNESS

Tabella dei Cavi

CAV	CSA	COL	CCT	DESTN
1	2.5D	B	572	C2043
1	2.5D	B	499	C0436

[Cliccare qui per stampare]

Connettore: C0810

NON RIPARABILE

Descrizione: Massa

Ubicazione: Base del montante 'A' lato sinistro

Qualifier:

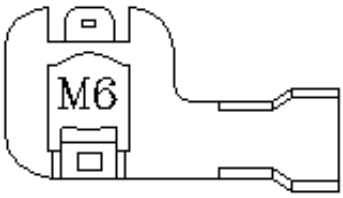

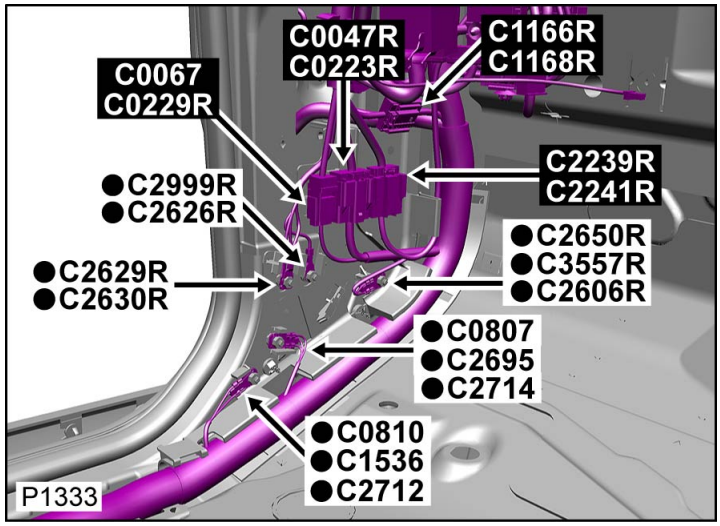

No. Parte: YPG900260

Colore: TIN PLATED

Cavità: 1WY

Cablaggio: CABIN HARNESS

Tabella dei Cavi

CAV	CSA	COL	CCT	DESTN
1	1.5D	B	204	C2378
1	1.5D	B	227S	C0784S
1	1.5D	B	227T	C0784T

Connettore: C0810

NON RIPARABILE

Descrizione: Massa

Ubicazione: Base del montante 'A' lato sinistro

Qualifier:

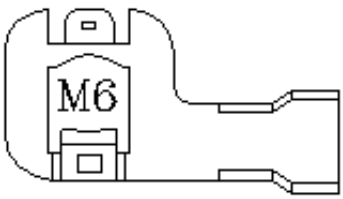

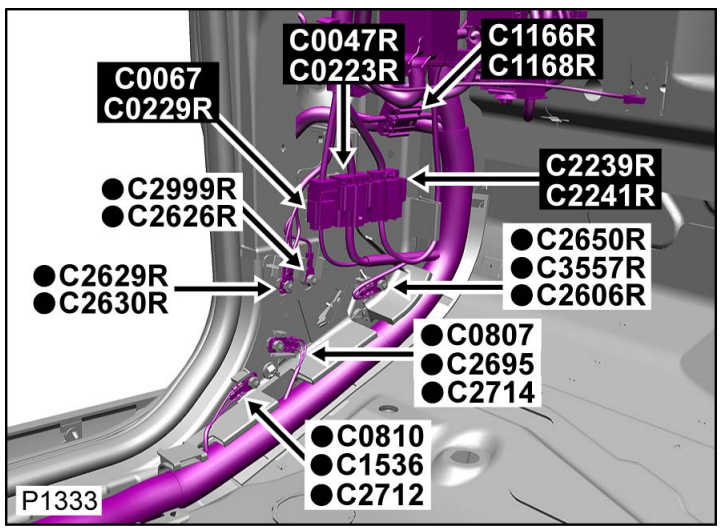

No. Parte: YPG900260

Colore: TIN PLATED

Cavità: 1WY

Cablaggio: CABIN HARNESS

Tabella dei Cavi

CAV	CSA	COL	CCT	DESTN
1	1.5D	B	204	C2378
1	1.5D	B	227S	C0784S

1	1.5D	B	227T	C0784T

[Cliccare qui per stampare]

Connettore: C0811

NON RIPARABILE

Descrizione: Massa

Ubicazione: Base del montante 'A' lato destro

Qualifier: Condizione guida destra mostrata

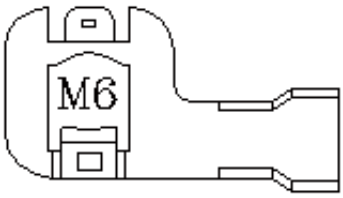

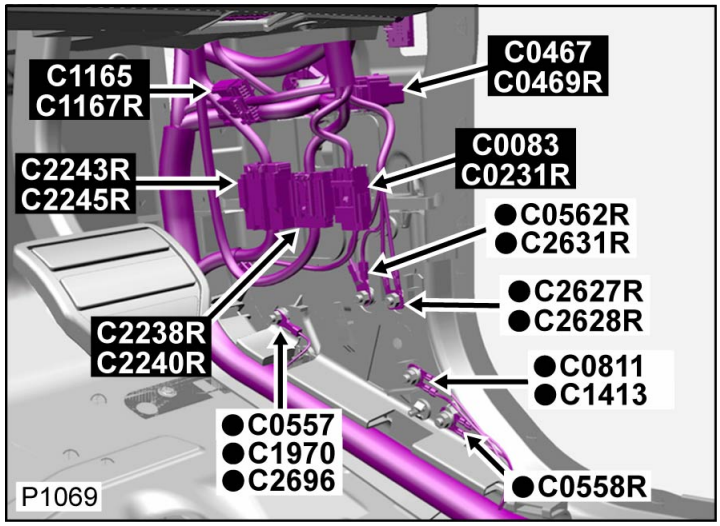

No. Parte: YPG900260

Colore: TIN PLATED

Cavità: 1WY

Cablaggio: CABIN HARNESS

Tabella dei Cavi

CAV	CSA	COL	CCT	DESTN
1	4.0D	B	139L	S/JOINT SJ276
1	4.0D	B	200R	S/JOINT SJ276

Connettore: C0811

NON RIPARABILE

Descrizione: Massa

Ubicazione: Base del montante 'A' lato destro

Qualifier: Condizione guida destra mostrata

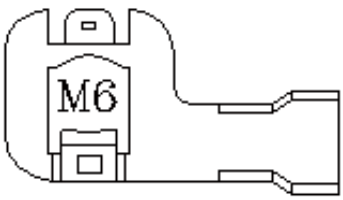

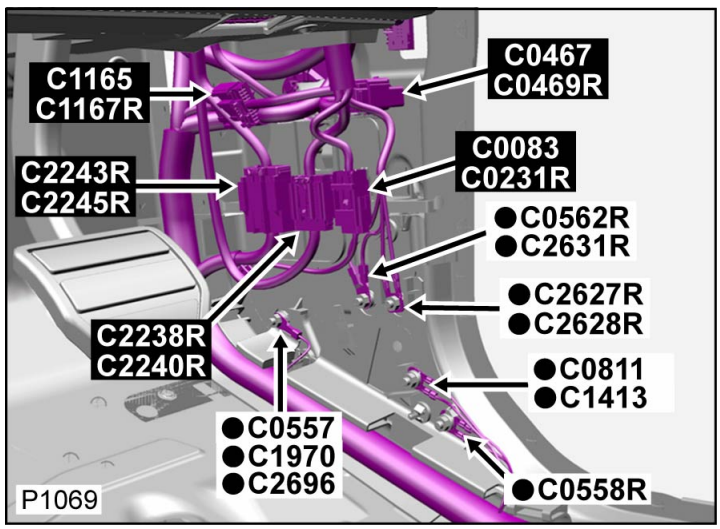

No. Parte: YPG900260

Colore: TIN PLATED

Cavità: 1WY

Cablaggio: CABIN HARNESS

Tabella dei Cavi

CAV	CSA	COL	CCT	DESTN
1	4.0D	B	139L	S/JOINT SJ276
1	4.0D	B	200R	S/JOINT

1	4.0D	B	200R	SJ276

[Cliccare qui per stampare]

Connettore: C0828

NON RIPARABILE

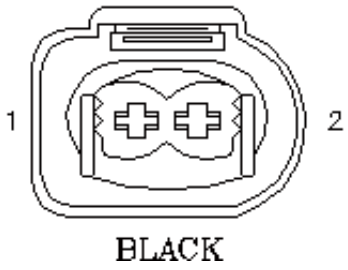

No. Parte: YPC116380

Colore: BLACK

Cavità: 2WY

Cablaggio: ENGINE COMPARTMENT HARNESS

Descrizione: Pompa lavafari

Ubicazione: Dietro il rivestimento del passaruota anteriore sinistro

Qualifier:

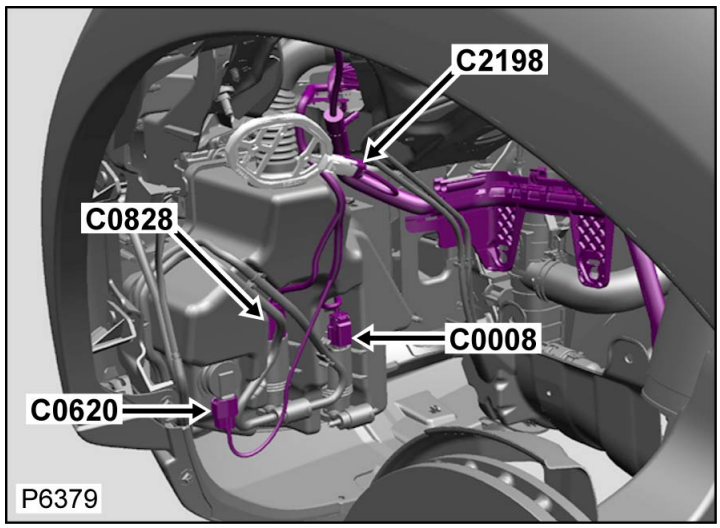

Tabella dei Cavi

CAV	CSA	COL	CCT	DESTN
1	2.5D	RLG	183L	C0570L
1	2.5D	RLG	183R	C0570R
2	2.5D	LGR	183L	C0570L
2	2.5D	LGR	183R	C0570R

Connettore: C0828

NON RIPARABILE

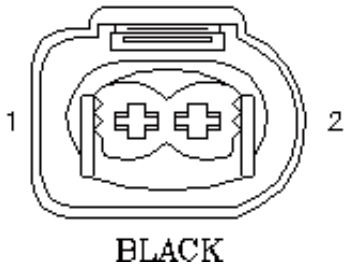

No. Parte: YPC116380

Colore: BLACK

Cavità: 2WY

Cablaggio: ENGINE COMPARTMENT HARNESS

Descrizione: Pompa lavafari

Ubicazione: Dietro il rivestimento del passaruota anteriore sinistro

Qualifier:

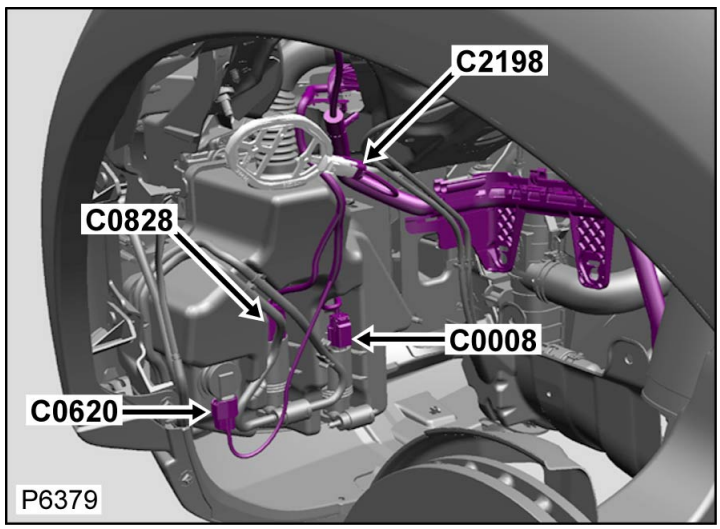

Tabella dei Cavi

CAV	CSA	COL	CCT	DESTN

1	2.5D	RLG	183L	C0570L
1	2.5D	RLG	183R	C0570R
2	2.5D	LGR	183L	C0570L
2	2.5D	LGR	183R	C0570R

Cliccare qui per stampare

Connettore: C0832

ALLOGGIAMENTO DEL CONNETTORE RIPARABILE

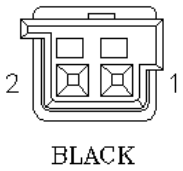

No. Parte: YPC802690

Colore: BLACK

Cavità: 2WY

Cablaggio: TAILGATE UPPER HARNESS

Descrizione: Lampadina-Freno-Montata in alto

Ubicazione: Parte superiore portellone

Qualifier:

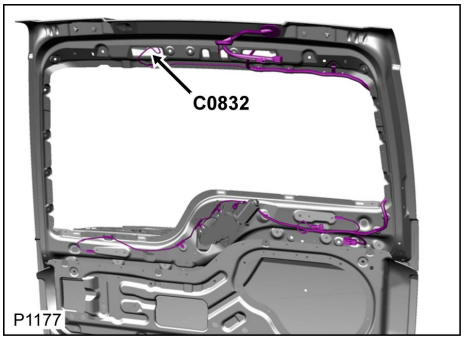

Tabella cavi e informazioni sul kit di manutenzione

CAV	CSA	COL	CCT	DESTN	Cavo precablato	Estrattore	Crimpatrice	Pinza spelafili	Manicotto termorestringente	Manicotto di identificazione	Giunzione
1	0.75D	B	33	S/JOINT SJ251	418-549-04	418-595 418-616	418-116A	418-117	-	418-112	418-107
2	0.75D	GP	33	C0384	418-549-04	418-595 418-616	418-116A	418-117	-	418-112	418-107

Connettore: C0832

ALLOGGIAMENTO DEL CONNETTORE RIPARABILE

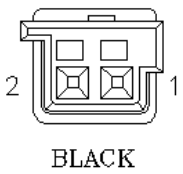

No. Parte: YPC802690

Colore: BLACK

Cavità: 2WY

Cablaggio: TAILGATE UPPER HARNESS

Descrizione: Lampadina-Freno-Montata in alto

Ubicazione: Parte superiore portellone

Qualifier:

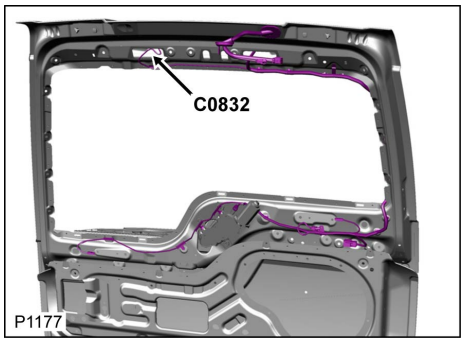

Tabella cavi e informazioni sul kit di manutenzione

CAV	CSA	COL	CCT	DESTN	Cavo precablato	Estrattore	Crimpatrice	Pinza spelafili	Manicotto termorestringente	Manicotto di identificazione	Giunzione
1	0.75D	B	33	S/JOINT SJ251	418-549-04	418-595 418-616	418-116A	418-117	-	418-112	418-107
2	0.75D	GP	33	C0384	418-549-04	418-595 418-616	418-116A	418-117	-	418-112	418-107

Cliccare qui per stampare

Connettore: C0839S
NON RIPARABILE



No. Parte: YPC500570
Colore: LIGHT GREY
Cavità: 4WY
Cablaggio: CABIN HARNESS

Descrizione: Cablaggio principale al cablaggio posteriore del condizionatore
Ubicazione: Montante 'D' lato sinistro
Qualifier:

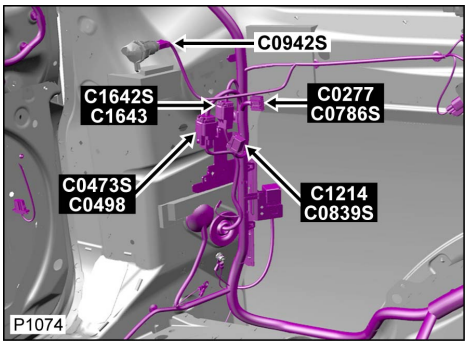

Tabella cavi e informazioni sul kit di manutenzione

CAV	CSA	COL	CCT	DESTN	Cavo precablato	Estrattore	Crimpatrice	Pinza spelafili	Manicotto termorestringente	Manicotto di identificazione	Giunzione
2	4.0D	B	21S	C1969S	418-100	-	418-116A	418-117	-	418-114	418-109
3	4.0D	B	21S	C1969S	418-100	-	418-116A	418-117	-	418-114	418-109
4	4.0D	NU	21SL	C2242L	418-100	-	418-116A	418-117	-	418-114	418-109
4	4.0D	NU	21SR	C2409R	418-100	-	418-116A	418-117	-	418-114	418-109

Connettore: C0839S
NON RIPARABILE



No. Parte: YPC500570
Colore: LIGHT GREY
Cavità: 4WY
Cablaggio: CABIN HARNESS

Descrizione: Cablaggio principale al cablaggio posteriore del condizionatore
Ubicazione: Montante 'D' lato sinistro
Qualifier:

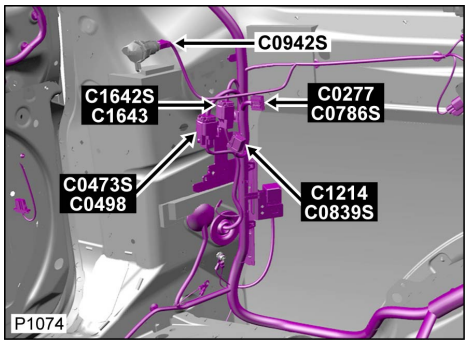

Tabella cavi e informazioni sul kit di manutenzione

CAV	CSA	COL	CCT	DESTN	Cavo precablato	Estrattore	Crimpatrice	Pinza spelafili	Manicotto termorestringente	Manicotto di identificazione	Giunzione
2	4.0D	B	21S	C1969S	418-100	-	418-116A	418-117	-	418-114	418-109
3	4.0D	B	21S	C1969S	418-100	-	418-116A	418-117	-	418-114	418-109
4	4.0D	NU	21SL	C2242L	418-100	-	418-116A	418-117	-	418-114	418-109
4	4.0D	NU	21SR	C2409R	418-100	-	418-116A	418-117	-	418-114	418-109

Cliccare qui per stampare

Connettore: C0862L
NON RIPARABILE

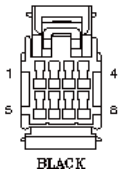

No. Parte: YPC10328
Colore: BLACK
Cavità: 8WY
Cablaggio: FACIA COMPOSITE HARNESS

Descrizione: Sensore-Angolo sterzo
Ubicazione: Dietro il pannello di chiusura della console sinistra
Qualifier:

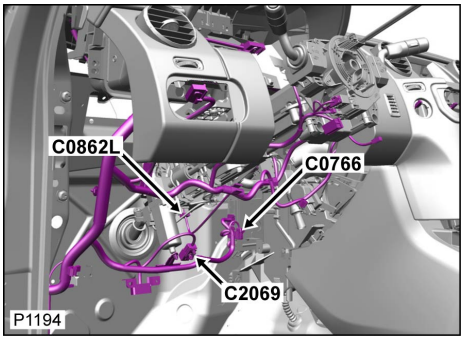

Tabella cavi e informazioni sul kit di manutenzione

CAV	CSA	COL	CCT	DESTN	Cavo precablato	Estrattore	Crimpatrice	Pinza spelafili	Manicotto termorestringente	Manicotto di identificazione	Giunzione
5	0.5D	LG	409L	C2238L	418-549-61	-	418-116A	-	418-104	418-112	418-107
6	0.35D	YN	409L	S/JOINT SJ850	418-549-61	-	418-116A	-	418-104	418-112	418-107
7	0.35D	YB	409L	S/JOINT SJ860	418-549-61	-	418-116A	-	418-104	418-112	418-107
8	0.5D	B	409L	S/JOINT SJ663L	418-549-61	-	418-116A	-	418-104	418-112	418-107

Connettore: C0862L
NON RIPARABILE

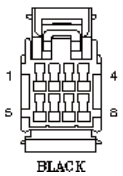

No. Parte: YPC10328
Colore: BLACK
Cavità: 8WY
Cablaggio: FACIA COMPOSITE HARNESS

Descrizione: Sensore-Angolo sterzo
Ubicazione: Dietro il pannello di chiusura della console sinistra
Qualifier:

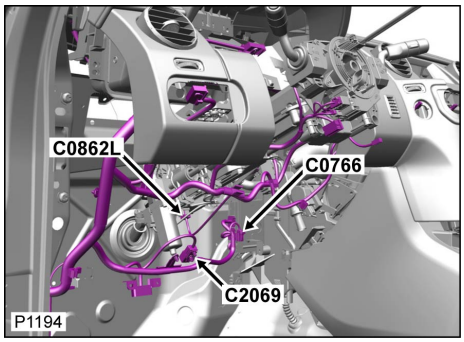

Tabella cavi e informazioni sul kit di manutenzione

CAV	CSA	COL	CCT	DESTN	Cavo precablato	Estrattore	Crimpatrice	Pinza spelafili	Manicotto termorestringente	Manicotto di identificazione	Giunzione
5	0.5D	LG	409L	C2238L	418-549-61	-	418-116A	-	418-104	418-112	418-107
6	0.35D	YN	409L	S/JOINT SJ850	418-549-61	-	418-116A	-	418-104	418-112	418-107
7	0.35D	YB	409L	S/JOINT SJ860	418-549-61	-	418-116A	-	418-104	418-112	418-107
8	0.5D	B	409L	S/JOINT SJ663L	418-549-61	-	418-116A	-	418-104	418-112	418-107

Cliccare qui per stampare

Connettore: C0862R

NON RIPARABILE

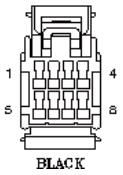

No. Parte: YPC10328

Colore: BLACK

Cavità: 8WY

Cablaggio: FACIA COMPOSITE HARNESS

Descrizione: Sensore-Angolo sterzo

Ubicazione: Dietro il pannello di rivestimento del vano gambe - Lato destro

Qualifier:

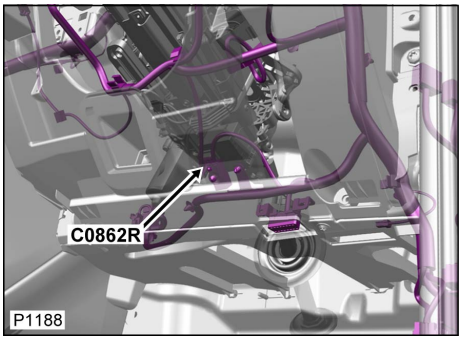

Tabella cavi e informazioni sul kit di manutenzione

CAV	CSA	COL	CCT	DESTN	Cavo precablato	Estrattore	Crimpatrice	Pinza spelafili	Manicotto termorestringente	Manicotto di identificazione	Giunzione
5	0.5D	LG	409R	C2238R	418-549-61	-	418-116A	-	418-104	418-112	418-107
6	0.35D	YN	409R	S/JOINT SJ850	418-549-61	-	418-116A	-	418-104	418-112	418-107
7	0.35D	YB	409R	S/JOINT SJ860	418-549-61	-	418-116A	-	418-104	418-112	418-107
8	0.5D	B	409R	S/JOINT SJ663R	418-549-61	-	418-116A	-	418-104	418-112	418-107

Connettore: C0862R

NON RIPARABILE

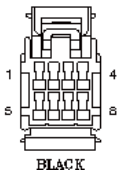

No. Parte: YPC10328

Colore: BLACK

Cavità: 8WY

Cablaggio: FACIA COMPOSITE HARNESS

Descrizione: Sensore-Angolo sterzo

Ubicazione: Dietro il pannello di rivestimento del vano gambe - Lato destro

Qualifier:

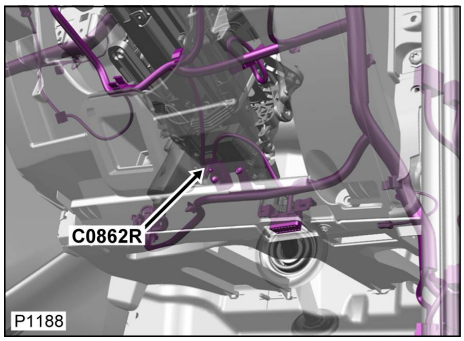

Tabella cavi e informazioni sul kit di manutenzione

CAV	CSA	COL	CCT	DESTN	Cavo precablato	Estrattore	Crimpatrice	Pinza spelafili	Manicotto termorestringente	Manicotto di identificazione	Giunzione
5	0.5D	LG	409R	C2238R	418-549-61	-	418-116A	-	418-104	418-112	418-107
6	0.35D	YN	409R	S/JOINT SJ850	418-549-61	-	418-116A	-	418-104	418-112	418-107
7	0.35D	YB	409R	S/JOINT SJ860	418-549-61	-	418-116A	-	418-104	418-112	418-107
8	0.5D	B	409R	S/JOINT SJ663R	418-549-61	-	418-116A	-	418-104	418-112	418-107

Cliccare qui per stampare

Connettore: C0867L
NON RIPARABILE

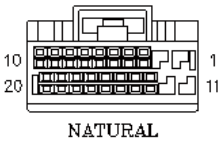

No. Parte: YPC500830
Colore: NATURAL
Cavità: 20WY
Cablaggio: CABIN HARNESS

Descrizione: Centralina ECU-Sospensione pneumatica
Ubicazione: Montante 'A' lato sinistro
Qualifier:

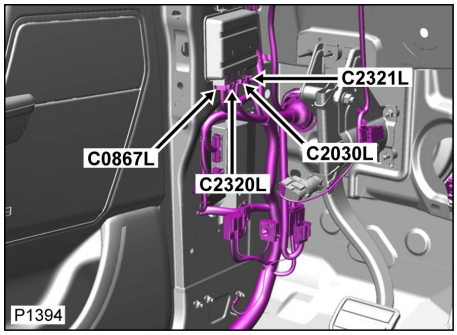

Tabella cavi e informazioni sul kit di manutenzione

CAV	CSA	COL	CCT	DESTN	Cavo precablato	Estrattore	Crimpatrice	Pinza spelafili	Manicotto termorestringente	Manicotto di identificazione	Giunzione
1	1.0D	BY	419L	C0376	418-411-13	-	418-116A	418-117	418-104	418-112	418-107
2	1.0D	BG	419L	C0376	418-411-13	-	418-116A	418-117	418-104	418-112	418-107
4	0.35D	BW	419SL	C2053S	418-411-59	-	418-116A	418-117	418-104	418-112	418-107
4	0.35D	BW	419TL	C2053TL	418-411-59	-	418-116A	418-117	418-104	418-112	418-107
5	0.5D	OY	419L	C0376	-	-	-	-	-	-	-
6	0.5D	OR	419L	C0376	-	-	-	-	-	-	-
7	0.5D	OB	419L	C0376	-	-	-	-	-	-	-
8	0.5D	SY	419L	C0376	-	-	-	-	-	-	-
9	0.5D	SU	419L	C0376	-	-	-	-	-	-	-
10	0.5D	SR	419L	C0376	-	-	-	-	-	-	-
11	1.0D	BP	419L	C0376	418-411-13	-	418-116A	418-117	418-104	418-112	418-107
12	1.0D	BO	419L	C0376	418-411-13	-	418-116A	418-117	418-104	418-112	418-107
13	0.35D	WK	419L	C0586L	418-411-59	-	418-116A	418-117	418-104	418-112	418-107
14	0.35D	BP	419SL	C2053S	418-411-59	-	418-116A	418-117	418-104	418-112	418-107
14	0.35D	BP	419TL	C2053TL	418-411-59	-	418-116A	418-117	418-104	418-112	418-107
15	0.35D	BY	419SL	C2053S	418-411-59	-	418-116A	418-117	418-104	418-112	418-107
15	0.35D	BY	419TL	C2053TL	418-411-59	-	418-116A	418-117	418-104	418-112	418-107
17	0.35D	YN	419L	S/JOINT SJ1001	418-411-59	-	418-116A	418-117	418-104	418-112	418-107
18	0.35D	YB	419L	S/JOINT SJ1002	418-411-59	-	418-116A	418-117	418-104	418-112	418-107
20	0.75D	LGW	419L	C0585L	-	-	-	-	-	-	-

Connettore: C0867L
NON RIPARABILE

Descrizione: Centralina ECU-Sospensione pneumatica
Ubicazione: Montante 'A' lato sinistro
Qualifier:

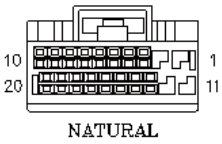

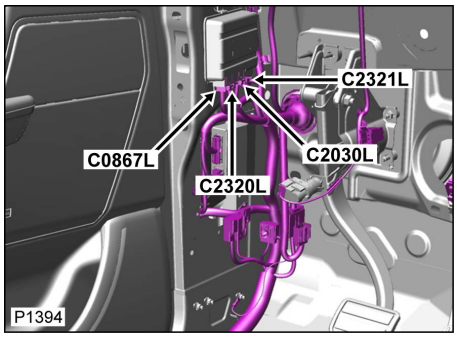

No. Parte: YPC500830
Colore: NATURAL
Cavità: 20WY
Cablaggio: CABIN HARNESS

Tabella cavi e informazioni sul kit di manutenzione

CAV	CSA	COL	CCT	DESTN	Cavo precablato	Estrattore	Crimpatrice	Pinza spelafili	Manicotto termorestringente	Manicotto di identificazione	Giunzione
1	1.0D	BY	419L	C0376	418-411-13	-	418-116A	418-117	418-104	418-112	418-107
2	1.0D	BG	419L	C0376	418-411-13	-	418-116A	418-117	418-104	418-112	418-107
4	0.35D	BW	419SL	C2053S	418-411-59	-	418-116A	418-117	418-104	418-112	418-107
4	0.35D	BW	419TL	C2053TL	418-411-59	-	418-116A	418-117	418-104	418-112	418-107
5	0.5D	OY	419L	C0376	-	-	-	-	-	-	-
6	0.5D	OR	419L	C0376	-	-	-	-	-	-	-
7	0.5D	OB	419L	C0376	-	-	-	-	-	-	-
8	0.5D	SY	419L	C0376	-	-	-	-	-	-	-
9	0.5D	SU	419L	C0376	-	-	-	-	-	-	-
10	0.5D	SR	419L	C0376	-	-	-	-	-	-	-
11	1.0D	BP	419L	C0376	418-411-13	-	418-116A	418-117	418-104	418-112	418-107
12	1.0D	BO	419L	C0376	418-411-13	-	418-116A	418-117	418-104	418-112	418-107
13	0.35D	WK	419L	C0586L	418-411-59	-	418-116A	418-117	418-104	418-112	418-107
14	0.35D	BP	419SL	C2053S	418-411-59	-	418-116A	418-117	418-104	418-112	418-107
14	0.35D	BP	419TL	C2053TL	418-411-59	-	418-116A	418-117	418-104	418-112	418-107
15	0.35D	BY	419SL	C2053S	418-411-59	-	418-116A	418-117	418-104	418-112	418-107
15	0.35D	BY	419TL	C2053TL	418-411-59	-	418-116A	418-117	418-104	418-112	418-107
17	0.35D	YN	419L	S/JOINT SJ1001	418-411-59	-	418-116A	418-117	418-104	418-112	418-107
18	0.35D	YB	419L	S/JOINT SJ1002	418-411-59	-	418-116A	418-117	418-104	418-112	418-107
20	0.75D	LGW	419L	C0585L	-	-	-	-	-	-	-

Cliccare qui per stampare

Connettore: C0867R
NON RIPARABILE

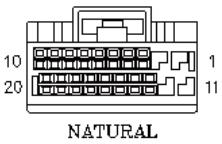

No. Parte: YPC500830
Colore: NATURAL
Cavità: 20WY
Cablaggio: CABIN HARNESS

Descrizione: Centralina ECU-Sospensione pneumatica
Ubicazione: Montante destro 'A'
Qualifier:

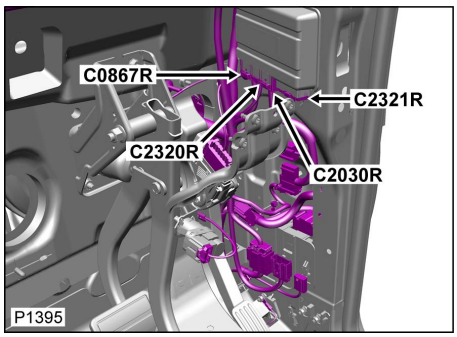

Tabella cavi e informazioni sul kit di manutenzione

CAV	CSA	COL	CCT	DESTN	Cavo precablato	Estrattore	Crimpatrice	Pinza spelafili	Manicotto termorestringente	Manicotto di identificazione	Giunzione
1	1.0D	BY	419R	C0376	418-411-13	-	418-116A	418-117	418-104	418-112	418-107
2	1.0D	BG	419R	C0376	418-411-13	-	418-116A	418-117	418-104	418-112	418-107
4	0.35D	BW	419SR	C2053S	418-411-59	-	418-116A	418-117	418-104	418-112	418-107
4	0.35D	BW	419TR	C2053TR	418-411-59	-	418-116A	418-117	418-104	418-112	418-107
5	0.5D	OY	419R	C0376	-	-	-	-	-	-	-
6	0.5D	OR	419R	C0376	-	-	-	-	-	-	-
7	0.5D	OB	419R	C0376	-	-	-	-	-	-	-
8	0.5D	SY	419R	C0376	-	-	-	-	-	-	-
9	0.5D	SU	419R	C0376	-	-	-	-	-	-	-
10	0.5D	SR	419R	C0376	-	-	-	-	-	-	-
11	1.0D	BP	419R	C0376	418-411-13	-	418-116A	418-117	418-104	418-112	418-107
12	1.0D	BO	419R	C0376	418-411-13	-	418-116A	418-117	418-104	418-112	418-107
13	0.35D	WK	419R	C0586R	418-411-59	-	418-116A	418-117	418-104	418-112	418-107
14	0.35D	BP	419SR	C2053S	418-411-59	-	418-116A	418-117	418-104	418-112	418-107
14	0.35D	BP	419TR	C2053TR	418-411-59	-	418-116A	418-117	418-104	418-112	418-107
15	0.35D	BY	419SR	C2053S	418-411-59	-	418-116A	418-117	418-104	418-112	418-107
15	0.35D	BY	419TR	C2053TR	418-411-59	-	418-116A	418-117	418-104	418-112	418-107
17	0.35D	YN	419R	S/JOINT SJ1017	418-411-59	-	418-116A	418-117	418-104	418-112	418-107
18	0.35D	YB	419R	S/JOINT SJ1024	418-411-59	-	418-116A	418-117	418-104	418-112	418-107
20	0.75D	LGW	419R	C0585R	-	-	-	-	-	-	-

Connettore: C0867R
NON RIPARABILE

Descrizione: Centralina ECU-Sospensione pneumatica
Ubicazione: Montante destro 'A'
Qualifier:

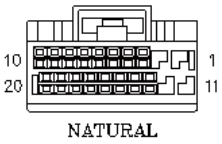

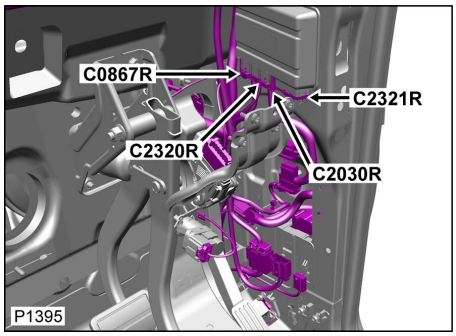

No. Parte: YPC500830
Colore: NATURAL
Cavità: 20WY
Cablaggio: CABIN HARNESS

Tabella cavi e informazioni sul kit di manutenzione

CAV	CSA	COL	CCT	DESTN	Cavo precablato	Estrattore	Crimpatrice	Pinza spelafili	Manicotto termorestringente	Manicotto di identificazione	Giunzione
1	1.0D	BY	419R	C0376	418-411-13	-	418-116A	418-117	418-104	418-112	418-107
2	1.0D	BG	419R	C0376	418-411-13	-	418-116A	418-117	418-104	418-112	418-107
4	0.35D	BW	419SR	C2053S	418-411-59	-	418-116A	418-117	418-104	418-112	418-107
4	0.35D	BW	419TR	C2053TR	418-411-59	-	418-116A	418-117	418-104	418-112	418-107
5	0.5D	OY	419R	C0376	-	-	-	-	-	-	-
6	0.5D	OR	419R	C0376	-	-	-	-	-	-	-
7	0.5D	OB	419R	C0376	-	-	-	-	-	-	-
8	0.5D	SY	419R	C0376	-	-	-	-	-	-	-
9	0.5D	SU	419R	C0376	-	-	-	-	-	-	-
10	0.5D	SR	419R	C0376	-	-	-	-	-	-	-
11	1.0D	BP	419R	C0376	418-411-13	-	418-116A	418-117	418-104	418-112	418-107
12	1.0D	BO	419R	C0376	418-411-13	-	418-116A	418-117	418-104	418-112	418-107
13	0.35D	WK	419R	C0586R	418-411-59	-	418-116A	418-117	418-104	418-112	418-107
14	0.35D	BP	419SR	C2053S	418-411-59	-	418-116A	418-117	418-104	418-112	418-107
14	0.35D	BP	419TR	C2053TR	418-411-59	-	418-116A	418-117	418-104	418-112	418-107
15	0.35D	BY	419SR	C2053S	418-411-59	-	418-116A	418-117	418-104	418-112	418-107
15	0.35D	BY	419TR	C2053TR	418-411-59	-	418-116A	418-117	418-104	418-112	418-107
17	0.35D	YN	419R	S/JOINT SJ1017	418-411-59	-	418-116A	418-117	418-104	418-112	418-107
18	0.35D	YB	419R	S/JOINT SJ1024	418-411-59	-	418-116A	418-117	418-104	418-112	418-107
20	0.75D	LGW	419R	C0585R	-	-	-	-	-	-	-

Cliccare qui per stampare

Connettore: C0868S

ALLOGGIAMENTO DEL CONNETTORE RIPARABILE



No. Parte: YPC803280

Colore: GREY

Cavità: 24WY

Cablaggio: CABIN HARNESS

Descrizione: Cablaggio principale al cablaggio della console

Ubicazione: Sotto il lato sinistro della console centrale

Qualifier:

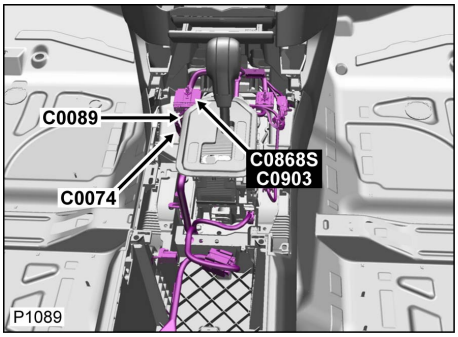

Tabella cavi e informazioni sul kit di manutenzione

CAV	CSA	COL	CCT	DESTN	Cavo precablato	Estrattore	Crimpatrice	Pinza spelafili	Manicotto termorestringente	Manicotto di identificazione	Giunzione
1	1.5D	LGW	43SL	C0585L	418-411-17	-	418-116A	418-117	418-104	418-113	418-108
1	1.5D	LGW	43SR	C0585R	418-411-17	-	418-116A	418-117	418-104	418-113	418-108
2	0.5D	R	395S	C0376	-	-	-	-	-	-	-
3	0.5D	Y	395S	C0376	-	-	-	-	-	-	-
4	0.5D	YG	395S	C0376	-	-	-	-	-	-	-
5	0.5D	YU	395S	C0376	-	-	-	-	-	-	-
6	0.35D	G	169SL	C2243L	-	-	-	-	-	-	-
6	0.35D	G	169SR	C2243R	-	-	-	-	-	-	-
7	0.35D	GR	169SL	C2243L	-	-	-	-	-	-	-
7	0.35D	GR	169SR	C2242R	-	-	-	-	-	-	-
8	0.75D	OG	499S	S/JOINT SJ396S	-	-	-	-	-	-	-
9	0.5D	R	28S	C2658S	418-411-13	-	418-116A	418-117	418-104	418-112	418-107
10	0.5D	RG	28S	C2658S	418-411-13	-	418-116A	418-117	418-104	418-112	418-107
11	0.5D	RW	28S	C2658S	418-411-13	-	418-116A	418-117	418-104	418-112	418-107
12	1.5D	B	499S	C1535S	-	-	-	-	-	-	-
13	2.5D	B	499S	C2598	418-411-17	-	418-116A	418-117	418-104	418-113	418-108
14	0.5D	BG	413SL	C2243L	-	-	-	-	-	-	-
14	0.5D	BG	413SR	C2243R	-	-	-	-	-	-	-
15	0.5D	GB	413S	S/JOINT SJ396S	-	-	-	-	-	-	-
16	0.35D	OR	169SL	C2243L	-	-	-	-	-	-	-
16	0.35D	OR	169SR	C2242R	-	-	-	-	-	-	-
17	0.35D	O	169SL	C2243L	-	-	-	-	-	-	-
17	0.35D	O	169SR	C2242R	-	-	-	-	-	-	-
18	0.5D	RU	28S	C2658S	-	-	-	-	-	-	-

19	0.5D	RY	28S	C2658S	-	-	-	-	-	-	-
20	0.5D	RB	28S	C2658S	-	-	-	-	-	-	-
21	0.35D	YN	402S	S/JOINT SJ1005	418-411-13	-	418-116A	418-117	418-104	418-112	418-107
22	0.35D	YB	402S	S/JOINT SJ1006	418-411-13	-	418-116A	418-117	418-104	418-112	418-107
23	0.5D	RN	499S	S/JOINT SJ2022	418-411-13	-	418-116A	418-117	418-104	418-112	418-107
24	1.5D	RB	13SR	C0467	418-411-17	-	418-116A	418-117	418-104	418-113	418-108
24	1.5D	RB	13SL	C0047L	418-411-17	-	418-116A	418-117	418-104	418-113	418-108

Connettore: C0868S

ALLOGGIAMENTO DEL CONNETTORE RIPARABILE

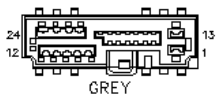

No. Parte: YPC803280

Colore: GREY

Cavità: 24WY

Cablaggio: CABIN HARNESS

Descrizione: Cablaggio principale al cablaggio della console

Ubicazione: Sotto il lato sinistro della console centrale

Qualifier:

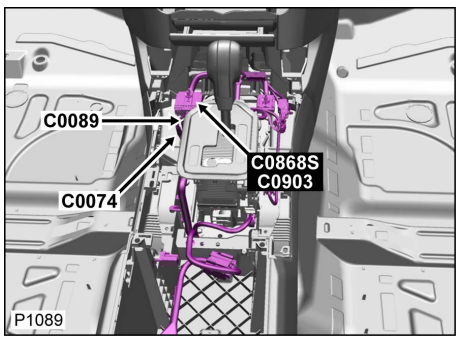

Tabella cavi e informazioni sul kit di manutenzione

CAV	CSA	COL	CCT	DESTN	Cavo precablato	Estrattore	Crimpatrice	Pinza spelafili	Manicotto termorestringente	Manicotto di identificazione	Giunzione
1	1.5D	LGW	43SL	C0585L	418-411-17	-	418-116A	418-117	418-104	418-113	418-108
1	1.5D	LGW	43SR	C0585R	418-411-17	-	418-116A	418-117	418-104	418-113	418-108
2	0.5D	R	395S	C0376	-	-	-	-	-	-	-
3	0.5D	Y	395S	C0376	-	-	-	-	-	-	-
4	0.5D	YG	395S	C0376	-	-	-	-	-	-	-
5	0.5D	YU	395S	C0376	-	-	-	-	-	-	-
6	0.35D	G	169SL	C2243L	-	-	-	-	-	-	-
6	0.35D	G	169SR	C2243R	-	-	-	-	-	-	-
7	0.35D	GR	169SL	C2243L	-	-	-	-	-	-	-
7	0.35D	GR	169SR	C2242R	-	-	-	-	-	-	-
8	0.75D	OG	499S	S/JOINT SJ396S	-	-	-	-	-	-	-
9	0.5D	R	28S	C2658S	418-411-13	-	418-116A	418-117	418-104	418-112	418-107
10	0.5D	RG	28S	C2658S	418-411-13	-	418-116A	418-117	418-104	418-112	418-107
11	0.5D	RW	28S	C2658S	418-411-13	-	418-116A	418-117	418-104	418-112	418-107
12	1.5D	B	499S	C1535S	-	-	-	-	-	-	-
13	2.5D	B	499S	C2598	418-411-17	-	418-116A	418-117	418-104	418-113	418-108

14	0.5D	BG	413SL	C2243L	-	-	-	-	-	-	-
14	0.5D	BG	413SR	C2243R	-	-	-	-	-	-	-
15	0.5D	GB	413S	S/JOINT SJ396S	-	-	-	-	-	-	-
16	0.35D	OR	169SL	C2243L	-	-	-	-	-	-	-
16	0.35D	OR	169SR	C2242R	-	-	-	-	-	-	-
17	0.35D	O	169SL	C2243L	-	-	-	-	-	-	-
17	0.35D	O	169SR	C2242R	-	-	-	-	-	-	-
18	0.5D	RU	28S	C2658S	-	-	-	-	-	-	-
19	0.5D	RY	28S	C2658S	-	-	-	-	-	-	-
20	0.5D	RB	28S	C2658S	-	-	-	-	-	-	-
21	0.35D	YN	402S	S/JOINT SJ1005	418-411-13	-	418-116A	418-117	418-104	418-112	418-107
22	0.35D	YB	402S	S/JOINT SJ1006	418-411-13	-	418-116A	418-117	418-104	418-112	418-107
23	0.5D	RN	499S	S/JOINT SJ2022	418-411-13	-	418-116A	418-117	418-104	418-112	418-107
24	1.5D	RB	13SR	C0467	418-411-17	-	418-116A	418-117	418-104	418-113	418-108
24	1.5D	RB	13SL	C0047L	418-411-17	-	418-116A	418-117	418-104	418-113	418-108

Cliccare qui per stampare

Connettore: C0872L

NON RIPARABILE

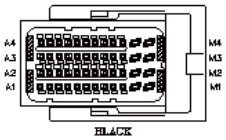

No. Parte: YPC907050

Colore: BLACK

Cavità: 48WY

Cablaggio: ENGINE COMPARTMENT HARNESS

Descrizione: Modulo comando motore (ECM) - DV6

Ubicazione: Lato passeggero del vano motore

Qualifier:

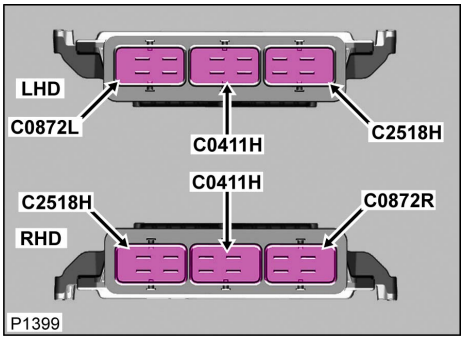

Tabella cavi e informazioni sul kit di manutenzione

CAV	CSA	COL	CCT	DESTN	Cavo precablato	Estrattore	Crimpatrice	Pinza spelafili	Manicotto termorestringente	Manicotto di identificazione	Giunzione
A2	0.5D	BN	797L	C3126	418-549-04	418-595 418-616	418-116A	418-117	-	418-112	418-107
F2	0.5D	YG	797L	C3126	418-549-04	418-595 418-616	418-116A	418-117	-	418-112	418-107
E4	0.5D	YG	803L	C2244L	418-549-04	418-595 418-616	418-116A	418-117	-	418-112	418-107
J3	0.75D	NG	803L	C0570L	-	-	-	-	-	-	-
J1	0.75D	Y	694L	C2274L	-	-	-	-	-	-	-
E2	0.5D	RB	803L	C2373L	418-549-04	418-595 418-616	418-116A	418-117	-	418-112	418-107
B3	0.5D	NR	803L	C2373L	418-549-04	418-595 418-616	418-116A	418-117	-	418-112	418-107
G1	0.75D	WP	803L	S/JOINT SJ489	-	-	-	-	-	-	-
G3	0.5D	UR	694L	S/JOINT SJ174	418-549-04	418-595 418-616	418-116A	418-117	-	418-112	418-107
G2	0.5D	GP	803L	S/JOINT SJ814	418-549-04	418-595 418-616	418-116A	418-117	-	418-112	418-107
L3	1.5D	NO	803L	S/JOINT SJ999	-	-	-	-	-	-	-
L1	1.5D	NO	803L	S/JOINT SJ999	-	-	-	-	-	-	-
J2	0.75D	R	803L	C2138L	-	-	-	-	-	-	-
F1	0.75D	WY	797L	C0567	-	-	-	-	-	-	-
L4	0.75D	B	797L	C0567	-	-	-	-	-	-	-
M3	1.5D	B	803L	C3557L	-	-	-	-	-	-	-
M1	1.5D	B	803L	C2650L	-	-	-	-	-	-	-
M2	1.5D	B	803L	C2650L	-	-	-	-	-	-	-
M4	1.5D	B	803L	C3557L	-	-	-	-	-	-	-
E1	0.5D	R	803L	C0787L	418-549-04	418-595 418-616	418-116A	418-117	-	418-112	418-107
D1	0.5D	RB	803L	C0787L	418-549-04	418-595 418-616	418-116A	418-117	-	418-112	418-107
C1	0.5D	YLG	803L	C0787L	418-549-04	418-595 418-616	418-116A	418-117	-	418-112	418-107

C2	0.5D	U	803L	C0787L	418-549-04	418-595 418-616	418-116A	418-117	-	418-112	418-107
D2	0.5D	G	803L	C0787L	418-549-04	418-595 418-616	418-116A	418-117	-	418-112	418-107
B2	0.5D	Y	803L	C0787L	418-549-04	418-595 418-616	418-116A	418-117	-	418-112	418-107
B1	0.5D	R	803L	C0570L	418-549-04	418-595 418-616	418-116A	418-117	-	418-112	418-107
L2	1.5D	NO	803L	S/JOINT SJ999	-	-	-	-	-	-	-
K4	0.75D	N	803L	C0570L	-	-	-	-	-	-	-
K3	0.75D	WY	803L	C2412L	-	-	-	-	-	-	-
E3	0.5D	GO	813L	S/JOINT SJ905	418-549-04	418-595 418-616	418-116A	418-117	-	418-112	418-107
H2	0.75D	RB	694L	S/JOINT SJ995	-	-	-	-	-	-	-
H3	0.75D	KB	694L	C3420	-	-	-	-	-	-	-
F4	0.75D	R	797L	C0567	-	-	-	-	-	-	-
H1	0.75D	BO	694L	C3420	-	-	-	-	-	-	-
G3	0.5D	WR	797L	S/JOINT SJ479	418-549-04	418-595 418-616	418-116A	418-117	-	418-112	418-107
L4	0.75D	RU	694L	S/JOINT SJ510	-	-	-	-	-	-	-
F4	0.75D	NB	694L	C2761	-	-	-	-	-	-	-
F1	0.75D	RN	694L	C2761	-	-	-	-	-	-	-
G4	0.75D	SR	694L	C2762	-	-	-	-	-	-	-
C4	0.5D	YG	694L	C3126	418-549-04	418-595 418-616	418-116A	418-117	-	418-112	418-107
B4	0.5D	BN	694L	C3126	418-549-04	418-595 418-616	418-116A	418-117	-	418-112	418-107
F3	0.5D	WR	694L	S/JOINT SJ479	418-549-04	418-595 418-616	418-116A	418-117	-	418-112	418-107
J4	0.5D	BP	803L	C0584L	418-549-04	418-595 418-616	418-116A	418-117	-	418-112	418-107
D4	0.5D	UR	797L	S/JOINT SJ174	418-549-04	418-595 418-616	418-116A	418-117	-	418-112	418-107

Connettore: C0872L
NON RIPARABILE

Descrizione: Modulo comando motore (ECM) - DV6
Ubicazione: Lato passeggero del vano motore
Qualifier:

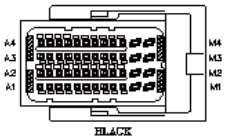

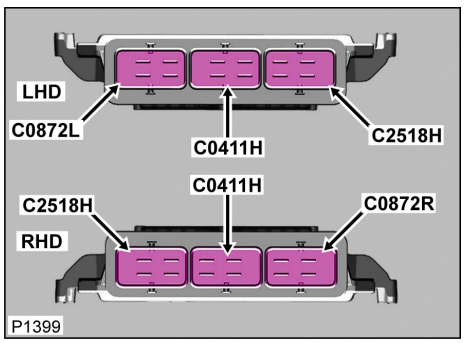

No. Parte: YPC907050
Colore: BLACK
Cavità: 48WY
Cablaggio: ENGINE COMPARTMENT HARNESS

Tabella cavi e informazioni sul kit di manutenzione

CAV	CSA	COL	CCT	DESTN	Cavo precablato	Estrattore	Crimpatrice	Pinza spelafili	Manicotto termorestringente	Manicotto di identificazione	Giunzione

A2	0.5D	BN	797L	C3126	418-549-04	418-595 418-616	418-116A	418-117	-	418-112	418-107
F2	0.5D	YG	797L	C3126	418-549-04	418-595 418-616	418-116A	418-117	-	418-112	418-107
E4	0.5D	YG	803L	C2244L	418-549-04	418-595 418-616	418-116A	418-117	-	418-112	418-107
J3	0.75D	NG	803L	C0570L	-	-	-	-	-	-	-
J1	0.75D	Y	694L	C2274L	-	-	-	-	-	-	-
E2	0.5D	RB	803L	C2373L	418-549-04	418-595 418-616	418-116A	418-117	-	418-112	418-107
B3	0.5D	NR	803L	C2373L	418-549-04	418-595 418-616	418-116A	418-117	-	418-112	418-107
G1	0.75D	WP	803L	S/JOINT SJ489	-	-	-	-	-	-	-
G3	0.5D	UR	694L	S/JOINT SJ174	418-549-04	418-595 418-616	418-116A	418-117	-	418-112	418-107
G2	0.5D	GP	803L	S/JOINT SJ814	418-549-04	418-595 418-616	418-116A	418-117	-	418-112	418-107
L3	1.5D	NO	803L	S/JOINT SJ999	-	-	-	-	-	-	-
L1	1.5D	NO	803L	S/JOINT SJ999	-	-	-	-	-	-	-
J2	0.75D	R	803L	C2138L	-	-	-	-	-	-	-
F1	0.75D	WY	797L	C0567	-	-	-	-	-	-	-
L4	0.75D	B	797L	C0567	-	-	-	-	-	-	-
M3	1.5D	B	803L	C3557L	-	-	-	-	-	-	-
M1	1.5D	B	803L	C2650L	-	-	-	-	-	-	-
M2	1.5D	B	803L	C2650L	-	-	-	-	-	-	-
M4	1.5D	B	803L	C3557L	-	-	-	-	-	-	-
E1	0.5D	R	803L	C0787L	418-549-04	418-595 418-616	418-116A	418-117	-	418-112	418-107
D1	0.5D	RB	803L	C0787L	418-549-04	418-595 418-616	418-116A	418-117	-	418-112	418-107
C1	0.5D	YLG	803L	C0787L	418-549-04	418-595 418-616	418-116A	418-117	-	418-112	418-107
C2	0.5D	U	803L	C0787L	418-549-04	418-595 418-616	418-116A	418-117	-	418-112	418-107
D2	0.5D	G	803L	C0787L	418-549-04	418-595 418-616	418-116A	418-117	-	418-112	418-107
B2	0.5D	Y	803L	C0787L	418-549-04	418-595 418-616	418-116A	418-117	-	418-112	418-107
B1	0.5D	R	803L	C0570L	418-549-04	418-595 418-616	418-116A	418-117	-	418-112	418-107
L2	1.5D	NO	803L	S/JOINT SJ999	-	-	-	-	-	-	-
K4	0.75D	N	803L	C0570L	-	-	-	-	-	-	-
K3	0.75D	WY	803L	C2412L	-	-	-	-	-	-	-
				S/JOINT	418-549-	418-595					

E3	0.5D	GO	813L	SJ905	04	418-616	418-116A	418-117	-	418-112	418-107
H2	0.75D	RB	694L	S/JOINT SJ995	-	-	-	-	-	-	-
H3	0.75D	KB	694L	C3420	-	-	-	-	-	-	-
F4	0.75D	R	797L	C0567	-	-	-	-	-	-	-
H1	0.75D	BO	694L	C3420	-	-	-	-	-	-	-
G3	0.5D	WR	797L	S/JOINT SJ479	418-549-04	418-595 418-616	418-116A	418-117	-	418-112	418-107
L4	0.75D	RU	694L	S/JOINT SJ510	-	-	-	-	-	-	-
F4	0.75D	NB	694L	C2761	-	-	-	-	-	-	-
F1	0.75D	RN	694L	C2761	-	-	-	-	-	-	-
G4	0.75D	SR	694L	C2762	-	-	-	-	-	-	-
C4	0.5D	YG	694L	C3126	418-549-04	418-595 418-616	418-116A	418-117	-	418-112	418-107
B4	0.5D	BN	694L	C3126	418-549-04	418-595 418-616	418-116A	418-117	-	418-112	418-107
F3	0.5D	WR	694L	S/JOINT SJ479	418-549-04	418-595 418-616	418-116A	418-117	-	418-112	418-107
J4	0.5D	BP	803L	C0584L	418-549-04	418-595 418-616	418-116A	418-117	-	418-112	418-107
D4	0.5D	UR	797L	S/JOINT SJ174	418-549-04	418-595 418-616	418-116A	418-117	-	418-112	418-107

Cliccare qui per stampare

Connettore: C0872R

NON RIPARABILE

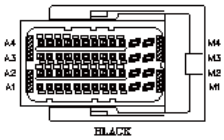

No. Parte: YPC907050

Colore: BLACK

Cavità: 48WY

Cablaggio: ENGINE COMPARTMENT HARNESS

Descrizione: Modulo comando motore (ECM) - DV6

Ubicazione: Lato passeggero del vano motore

Qualifier:

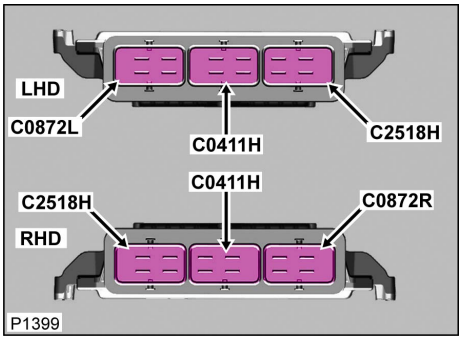

Tabella cavi e informazioni sul kit di manutenzione

CAV	CSA	COL	CCT	DESTN	Cavo precablato	Estrattore	Crimpatrice	Pinza spelafili	Manicotto termorestringente	Manicotto di identificazione	Giunzione
A2	0.5D	BN	797R	C3126	418-549-04	418-595 418-616	418-116A	418-117	-	418-112	418-107
F2	0.5D	YG	797R	C3126	418-549-04	418-595 418-616	418-116A	418-117	-	418-112	418-107
E4	0.5D	YG	803R	C2410R	418-549-04	418-595 418-616	418-116A	418-117	-	418-112	418-107
J3	0.75D	NG	803R	C0570R	-	-	-	-	-	-	-
J1	0.75D	Y	694R	C2274R	-	-	-	-	-	-	-
E2	0.5D	RB	803R	C2373R	418-549-04	418-595 418-616	418-116A	418-117	-	418-112	418-107
B3	0.5D	NR	803R	C2373R	418-549-04	418-595 418-616	418-116A	418-117	-	418-112	418-107
G1	0.75D	WP	803R	S/JOINT SJ1489	-	-	-	-	-	-	-
G3	0.5D	UR	694R	S/JOINT SJ1174	418-549-04	418-595 418-616	418-116A	418-117	-	418-112	418-107
G2	0.5D	GP	803R	S/JOINT SJ1814	418-549-04	418-595 418-616	418-116A	418-117	-	418-112	418-107
L3	1.5D	NO	803R	S/JOINT SJ1999	-	-	-	-	-	-	-
L1	1.5D	NO	803R	S/JOINT SJ1999	-	-	-	-	-	-	-
J2	0.75D	R	803R	C2138R	-	-	-	-	-	-	-
F1	0.75D	WY	797R	C0567	-	-	-	-	-	-	-
L4	0.75D	B	797R	C0567	-	-	-	-	-	-	-
M3	1.5D	B	803R	C3557R	-	-	-	-	-	-	-
M1	1.5D	B	803R	C2650R	-	-	-	-	-	-	-
M2	1.5D	B	803R	C2650R	-	-	-	-	-	-	-
M4	1.5D	B	803R	C3557R	-	-	-	-	-	-	-
E1	0.5D	R	803R	C0787R	418-549-04	418-595 418-616	418-116A	418-117	-	418-112	418-107
D1	0.5D	RB	803R	C0787R	418-549-04	418-595 418-616	418-116A	418-117	-	418-112	418-107
C1	0.5D	YLG	803R	C0787R	418-549-04	418-595 418-616	418-116A	418-117	-	418-112	418-107

C2	0.5D	U	803R	C0787R	418-549-04	418-595 418-616	418-116A	418-117	-	418-112	418-107
D2	0.5D	G	803R	C0787R	418-549-04	418-595 418-616	418-116A	418-117	-	418-112	418-107
B2	0.5D	Y	803R	C0787R	418-549-04	418-595 418-616	418-116A	418-117	-	418-112	418-107
B1	0.5D	R	803R	C0570R	418-549-04	418-595 418-616	418-116A	418-117	-	418-112	418-107
L2	1.5D	NO	803R	S/JOINT SJ1999	-	-	-	-	-	-	-
K4	0.75D	N	803R	C0570R	-	-	-	-	-	-	-
K3	0.75D	WY	803R	C2244R	-	-	-	-	-	-	-
E3	0.5D	GO	813R	S/JOINT SJ1905	418-549-04	418-595 418-616	418-116A	418-117	-	418-112	418-107
H2	0.75D	RB	694R	S/JOINT SJ1995	-	-	-	-	-	-	-
H3	0.75D	KB	694R	C3420	-	-	-	-	-	-	-
F4	0.75D	R	797R	C0567	-	-	-	-	-	-	-
H1	0.75D	BO	694R	C3420	-	-	-	-	-	-	-
G3	0.5D	WR	797R	S/JOINT SJ1479	418-549-04	418-595 418-616	418-116A	418-117	-	418-112	418-107
L4	0.75D	RU	694R	S/JOINT SJ510	-	-	-	-	-	-	-
F4	0.75D	NB	694R	C2761	-	-	-	-	-	-	-
F1	0.75D	RN	694R	C2761	-	-	-	-	-	-	-
G4	0.75D	SR	694R	C2762	-	-	-	-	-	-	-
C4	0.5D	YG	694R	C3126	418-549-04	418-595 418-616	418-116A	418-117	-	418-112	418-107
B4	0.5D	BN	694R	C3126	418-549-04	418-595 418-616	418-116A	418-117	-	418-112	418-107
F3	0.5D	WR	694R	S/JOINT SJ1479	418-549-04	418-595 418-616	418-116A	418-117	-	418-112	418-107
J4	0.5D	BP	803R	C0584R	418-549-04	418-595 418-616	418-116A	418-117	-	418-112	418-107
D4	0.5D	UR	797R	S/JOINT SJ1174	418-549-04	418-595 418-616	418-116A	418-117	-	418-112	418-107

Connettore: C0872R
NON RIPARABILE

Descrizione: Modulo comando motore (ECM) - DV6
Ubicazione: Lato passeggero del vano motore
Qualifier:

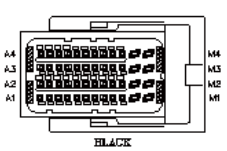

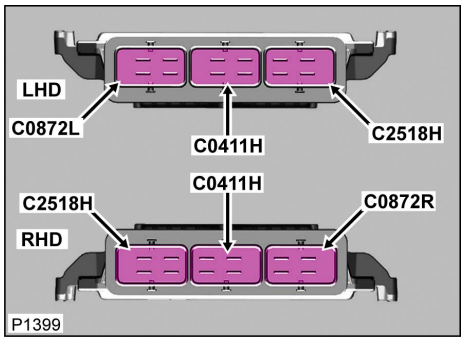

No. Parte: YPC907050
Colore: BLACK
Cavità: 48WY
Cablaggio: ENGINE COMPARTMENT HARNESS

Tabella cavi e informazioni sul kit di manutenzione

CAV	CSA	COL	CCT	DESTN	Cavo precablato	Estrattore	Crimpatrice	Pinza spelafili	Manicotto termorestringente	Manicotto di identificazione	Giunzione

A2	0.5D	BN	797R	C3126	418-549-04	418-595 418-616	418-116A	418-117	-	418-112	418-107
F2	0.5D	YG	797R	C3126	418-549-04	418-595 418-616	418-116A	418-117	-	418-112	418-107
E4	0.5D	YG	803R	C2410R	418-549-04	418-595 418-616	418-116A	418-117	-	418-112	418-107
J3	0.75D	NG	803R	C0570R	-	-	-	-	-	-	-
J1	0.75D	Y	694R	C2274R	-	-	-	-	-	-	-
E2	0.5D	RB	803R	C2373R	418-549-04	418-595 418-616	418-116A	418-117	-	418-112	418-107
B3	0.5D	NR	803R	C2373R	418-549-04	418-595 418-616	418-116A	418-117	-	418-112	418-107
G1	0.75D	WP	803R	S/JOINT SJ1489	-	-	-	-	-	-	-
G3	0.5D	UR	694R	S/JOINT SJ1174	418-549-04	418-595 418-616	418-116A	418-117	-	418-112	418-107
G2	0.5D	GP	803R	S/JOINT SJ1814	418-549-04	418-595 418-616	418-116A	418-117	-	418-112	418-107
L3	1.5D	NO	803R	S/JOINT SJ1999	-	-	-	-	-	-	-
L1	1.5D	NO	803R	S/JOINT SJ1999	-	-	-	-	-	-	-
J2	0.75D	R	803R	C2138R	-	-	-	-	-	-	-
F1	0.75D	WY	797R	C0567	-	-	-	-	-	-	-
L4	0.75D	B	797R	C0567	-	-	-	-	-	-	-
M3	1.5D	B	803R	C3557R	-	-	-	-	-	-	-
M1	1.5D	B	803R	C2650R	-	-	-	-	-	-	-
M2	1.5D	B	803R	C2650R	-	-	-	-	-	-	-
M4	1.5D	B	803R	C3557R	-	-	-	-	-	-	-
E1	0.5D	R	803R	C0787R	418-549-04	418-595 418-616	418-116A	418-117	-	418-112	418-107
D1	0.5D	RB	803R	C0787R	418-549-04	418-595 418-616	418-116A	418-117	-	418-112	418-107
C1	0.5D	YLG	803R	C0787R	418-549-04	418-595 418-616	418-116A	418-117	-	418-112	418-107
C2	0.5D	U	803R	C0787R	418-549-04	418-595 418-616	418-116A	418-117	-	418-112	418-107
D2	0.5D	G	803R	C0787R	418-549-04	418-595 418-616	418-116A	418-117	-	418-112	418-107
B2	0.5D	Y	803R	C0787R	418-549-04	418-595 418-616	418-116A	418-117	-	418-112	418-107
B1	0.5D	R	803R	C0570R	418-549-04	418-595 418-616	418-116A	418-117	-	418-112	418-107
L2	1.5D	NO	803R	S/JOINT SJ1999	-	-	-	-	-	-	-
K4	0.75D	N	803R	C0570R	-	-	-	-	-	-	-
K3	0.75D	WY	803R	C2244R	-	-	-	-	-	-	-
				S/JOINT	418-549-	418-595					

E3	0.5D	GO	813R	SJ1905	04	418-616	418-116A	418-117	-	418-112	418-107
H2	0.75D	RB	694R	S/JOINT SJ1995	-	-	-	-	-	-	-
H3	0.75D	KB	694R	C3420	-	-	-	-	-	-	-
F4	0.75D	R	797R	C0567	-	-	-	-	-	-	-
H1	0.75D	BO	694R	C3420	-	-	-	-	-	-	-
G3	0.5D	WR	797R	S/JOINT SJ1479	418-549-04	418-595 418-616	418-116A	418-117	-	418-112	418-107
L4	0.75D	RU	694R	S/JOINT SJ510	-	-	-	-	-	-	-
F4	0.75D	NB	694R	C2761	-	-	-	-	-	-	-
F1	0.75D	RN	694R	C2761	-	-	-	-	-	-	-
G4	0.75D	SR	694R	C2762	-	-	-	-	-	-	-
C4	0.5D	YG	694R	C3126	418-549-04	418-595 418-616	418-116A	418-117	-	418-112	418-107
B4	0.5D	BN	694R	C3126	418-549-04	418-595 418-616	418-116A	418-117	-	418-112	418-107
F3	0.5D	WR	694R	S/JOINT SJ1479	418-549-04	418-595 418-616	418-116A	418-117	-	418-112	418-107
J4	0.5D	BP	803R	C0584R	418-549-04	418-595 418-616	418-116A	418-117	-	418-112	418-107
D4	0.5D	UR	797R	S/JOINT SJ1174	418-549-04	418-595 418-616	418-116A	418-117	-	418-112	418-107

Cliccare qui per stampare

Connettore: C0876S
ALLOGGIAMENTO DEL CONNETTORE RIPARABILE



No. Parte: YPC501000
Colore: DARK GREY
Cavità: 8WY
Cablaggio: CABIN HARNESS

Descrizione: Cablaggio principale al cablaggio del PDC
Ubicazione: Dietro il lato sinistro del paraurti posteriore
Qualifier:

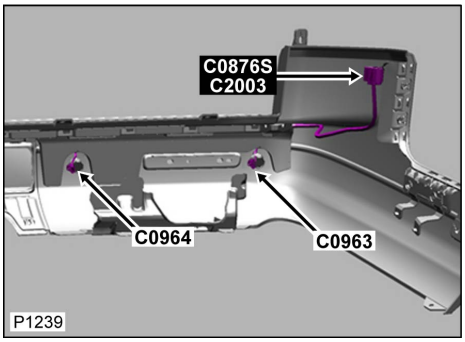

Tabella cavi e informazioni sul kit di manutenzione

CAV	CSA	COL	CCT	DESTN	Cavo precablato	Estrattore	Crimpatrice	Pinza spelafili	Manicotto termorestringente	Manicotto di identificazione	Giunzione
1	0.35D	UW	171S	C1457	418-411-08	-	418-116A	418-117	418-104	418-112	418-107
2	0.35D	YG	171S	C1457	418-411-08	-	418-116A	418-117	418-104	418-112	418-107
3	0.35D	GW	171S	C1457	418-411-08	-	418-116A	418-117	418-104	418-112	418-107
4	0.35D	YB	171S	C1457	418-411-08	-	418-116A	418-117	418-104	418-112	418-107
5	0.35D	YS	171S	C1457	418-411-08	-	418-116A	418-117	418-104	418-112	418-107
6	0.35D	YO	171S	C1457	418-411-08	-	418-116A	418-117	418-104	418-112	418-107
7	0.35D	BW	410S	C3643S	418-411-08	-	418-116A	418-117	418-104	418-112	418-107
8	0.35D	W	410S	C3643S	418-411-08	-	418-116A	418-117	418-104	418-112	418-107

Connettore: C0876S
ALLOGGIAMENTO DEL CONNETTORE RIPARABILE



No. Parte: YPC501000
Colore: DARK GREY
Cavità: 8WY
Cablaggio: CABIN HARNESS

Descrizione: Cablaggio principale al cablaggio del PDC
Ubicazione: Dietro il lato sinistro del paraurti posteriore
Qualifier:

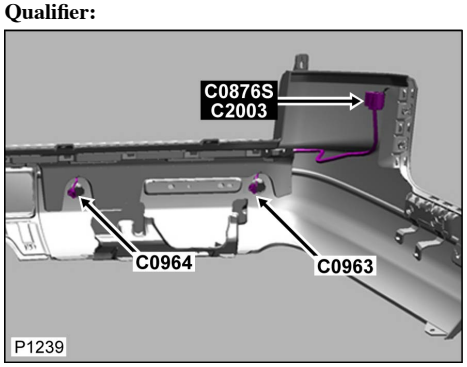

Tabella cavi e informazioni sul kit di manutenzione

CAV	CSA	COL	CCT	DESTN	Cavo precablato	Estrattore	Crimpatrice	Pinza spelafili	Manicotto termorestringente	Manicotto di identificazione	Giunzione
1	0.35D	UW	171S	C1457	418-411-08	-	418-116A	418-117	418-104	418-112	418-107
2	0.35D	YG	171S	C1457	418-411-08	-	418-116A	418-117	418-104	418-112	418-107
3	0.35D	GW	171S	C1457	418-411-08	-	418-116A	418-117	418-104	418-112	418-107
4	0.35D	YB	171S	C1457	418-411-08	-	418-116A	418-117	418-104	418-112	418-107

5	0.35D	YS	171S	C1457	418-411-08	-	418-116A	418-117	418-104	418-112	418-107
6	0.35D	YO	171S	C1457	418-411-08	-	418-116A	418-117	418-104	418-112	418-107
7	0.35D	BW	410S	C3643S	418-411-08	-	418-116A	418-117	418-104	418-112	418-107
8	0.35D	W	410S	C3643S	418-411-08	-	418-116A	418-117	418-104	418-112	418-107

[Cliccare qui per stampare]

Connettore: C0884

NON RIPARABILE

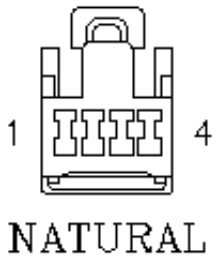

No. Parte: YPC800300

Colore: NATURAL

Cavità: 4WY

Cablaggio: FACIA COMPOSITE HARNESS

Descrizione: Sensore-Temperatura dell'aria ambiente

Ubicazione: Dietro il lato guida della plancia

Qualifier:

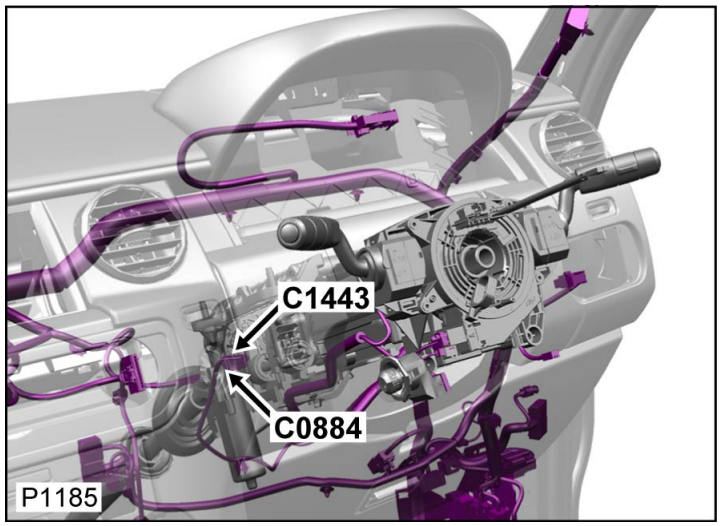

Tabella dei Cavi

CAV	CSA	COL	CCT	DESTN
1	0.5D	UY	19R	S/JOINT SJ784
2	0.5D	BG	19R	S/JOINT SJ550
3	0.5D	WU	19R	C0766
4	0.5D	RG	19R	S/JOINT SJ880

Connettore: C0884

NON RIPARABILE

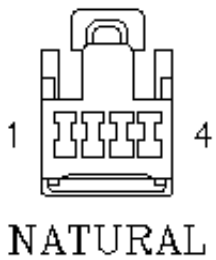

No. Parte: YPC800300

Colore: NATURAL

Cavità: 4WY

Cablaggio: FACIA COMPOSITE HARNESS

Descrizione: Sensore-Temperatura dell'aria ambiente

Ubicazione: Dietro il lato guida della plancia

Qualifier:

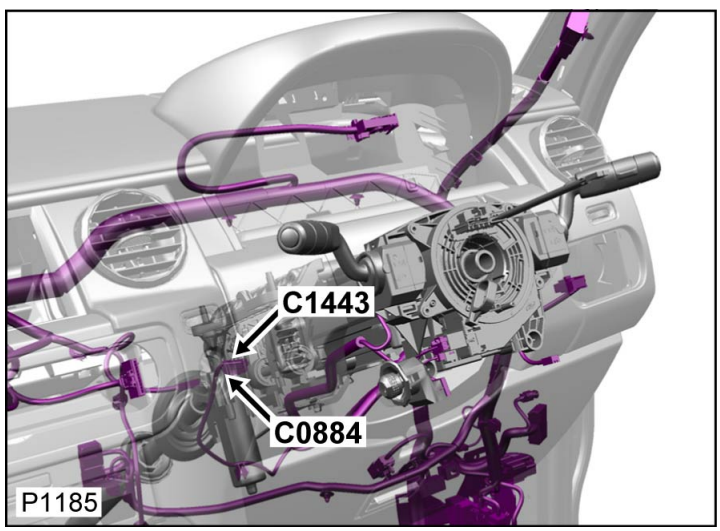

Tabella dei Cavi

CAV	CSA	COL	CCT	DESTN
1	0.5D	UY	19R	S/JOINT SJ784
2	0.5D	BG	19R	S/JOINT SJ550
3	0.5D	WU	19R	C0766
4	0.5D	RG	19R	S/JOINT SJ880

Cliccare qui per stampare

Connettore: C0903

ALLOGGIAMENTO DEL CONNETTORE RIPARABILE



No. Parte: YPC803300

Colore: GREY

Cavità: 24WY

Cablaggio: CONSOLE FRONT HARNESS

Descrizione: Cablaggio della console al cablaggio principale

Ubicazione: Sotto il lato sinistro della console centrale

Qualifier:

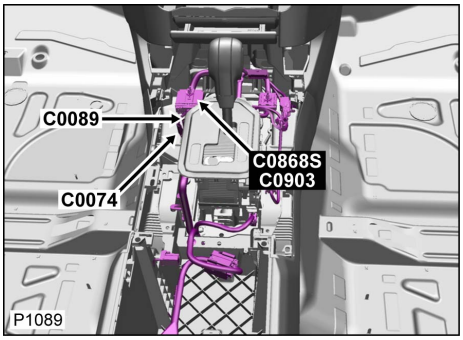

Tabella cavi e informazioni sul kit di manutenzione

CAV	CSA	COL	CCT	DESTN	Cavo precablato	Estrattore	Crimpatrice	Pinza spelafili	Manicotto termorestringente	Manicotto di identificazione	Giunzione
1	1.5D	LGW	43	C0089	418-411-16	-	418-116A	418-117	418-104	418-113	418-108
2	0.5D	R	395	C2180	-	-	-	-	-	-	-
3	0.5D	Y	395	C2180	-	-	-	-	-	-	-
4	0.5D	YG	395	C2180	-	-	-	-	-	-	-
5	0.5D	YU	395	C2180	-	-	-	-	-	-	-
6	0.35D	G	169	C0700	418-411-47	-	418-116A	418-117	-	418-112	418-107
7	0.35D	GR	169	C0700	418-411-47	-	418-116A	418-117	-	418-112	418-107
8	0.75D	OG	169	C0700	418-411-12	-	418-116A	418-117	418-104	418-112	418-107
9	0.35D	R	28	C2790	-	-	-	-	-	-	-
10	0.35D	RG	28	C2790	-	-	-	-	-	-	-
11	0.35D	RW	28	C2790	-	-	-	-	-	-	-
12	1.5D	B	13	C3512	418-411-65	-	418-116A	418-117	418-104	418-112	418-107
13	2.5D	B	499	S/JOINT SJ323	418-411-16	-	418-116A	418-117	418-104	418-113	418-108
14	0.5D	BG	413	C0700	-	-	-	-	-	-	-
15	0.5D	GB	413	C0700	-	-	-	-	-	-	-
16	0.35D	OR	169	C0700	418-411-47	-	418-116A	418-117	-	418-112	418-107
17	0.35D	O	169	C0700	418-411-47	-	418-116A	418-117	-	418-112	418-107
18	0.35D	RU	28	C2790	418-411-47	-	418-116A	418-117	-	418-112	418-107
19	0.5D	RY	28	C2790	-	-	-	-	-	-	-
20	0.5D	RB	28	C2790	-	-	-	-	-	-	-
21	0.35D	YN	402	C0700	-	-	-	-	-	-	-
22	0.35D	YB	402	C0700	-	-	-	-	-	-	-
23	0.5D	RN	133	S/JOINT SJ322	-	-	-	-	-	-	-

24	1.5D	RB	13	C3512	418-411-16	-	418-116A	418-117	418-104	418-113	418-108

Connettore: C0903

ALLOGGIAMENTO DEL CONNETTORE RIPARABILE



No. Parte: YPC803300

Colore: GREY

Cavità: 24WY

Cablaggio: CONSOLE FRONT HARNESS

Descrizione: Cablaggio della console al cablaggio principale

Ubicazione: Sotto il lato sinistro della console centrale

Qualifier:

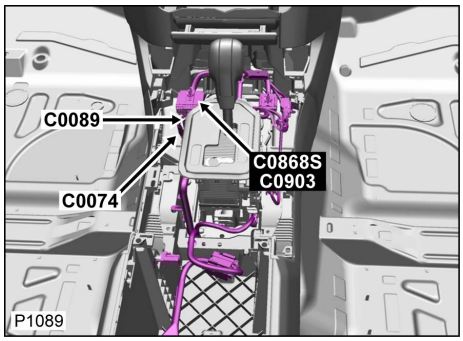

Tabella cavi e informazioni sul kit di manutenzione

CAV	CSA	COL	CCT	DESTN	Cavo precablato	Estrattore	Crimpatrice	Pinza spelafili	Manicotto termorestringente	Manicotto di identificazione	Giunzione
1	1.5D	LGW	43	C0089	418-411-16	-	418-116A	418-117	418-104	418-113	418-108
2	0.5D	R	395	C2180	-	-	-	-	-	-	-
3	0.5D	Y	395	C2180	-	-	-	-	-	-	-
4	0.5D	YG	395	C2180	-	-	-	-	-	-	-
5	0.5D	YU	395	C2180	-	-	-	-	-	-	-
6	0.35D	G	169	C0700	418-411-47	-	418-116A	418-117	-	418-112	418-107
7	0.35D	GR	169	C0700	418-411-47	-	418-116A	418-117	-	418-112	418-107
8	0.75D	OG	169	C0700	418-411-12	-	418-116A	418-117	418-104	418-112	418-107
9	0.35D	R	28	C2790	-	-	-	-	-	-	-
10	0.35D	RG	28	C2790	-	-	-	-	-	-	-
11	0.35D	RW	28	C2790	-	-	-	-	-	-	-
12	1.5D	B	13	C3512	418-411-65	-	418-116A	418-117	418-104	418-112	418-107
13	2.5D	B	499	S/JOINT SJ323	418-411-16	-	418-116A	418-117	418-104	418-113	418-108
14	0.5D	BG	413	C0700	-	-	-	-	-	-	-
15	0.5D	GB	413	C0700	-	-	-	-	-	-	-
16	0.35D	OR	169	C0700	418-411-47	-	418-116A	418-117	-	418-112	418-107
17	0.35D	O	169	C0700	418-411-47	-	418-116A	418-117	-	418-112	418-107
18	0.35D	RU	28	C2790	418-411-47	-	418-116A	418-117	-	418-112	418-107
19	0.5D	RY	28	C2790	-	-	-	-	-	-	-
20	0.5D	RB	28	C2790	-	-	-	-	-	-	-
21	0.35D	YN	402	C0700	-	-	-	-	-	-	-
22	0.35D	YB	402	C0700	-	-	-	-	-	-	-
				S/JOINT							

23	0.5D	RN	133	SJ322	-	-	-	-	-	-	-
24	1.5D	RB	13	C3512	418-411-16	-	418-116A	418-117	418-104	418-113	418-108

Cliccare qui per stampare

Connettore: C0904

NON RIPARABILE



No. Parte: YPC903100

Colore: BLACK

Cavità: 2WY

Cablaggio: CRANK LINK HARNESS

Descrizione: Cablaggio di connessione al cablaggio motore

Ubicazione: Lato destro posteriore del motore

Qualifier:

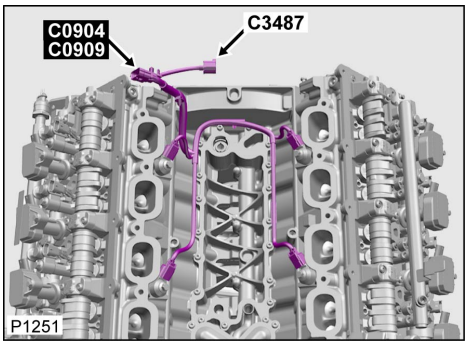

Tabella cavi e informazioni sul kit di manutenzione

CAV	CSA	COL	CCT	DESTN	Cavo precablato	Estrattore	Crimpatrice	Pinza spelafili	Manicotto termorestringente	Manicotto di identificazione	Giunzione
1	0.5	B	ALL	C0168	418-411-11	-	418-116A	418-117	418-104	418-112	418-107
2	0.5	O	ALL	C0168	418-411-11	-	418-116A	418-117	418-104	418-112	418-107

Connettore: C0904

NON RIPARABILE



No. Parte: YPC903100

Colore: BLACK

Cavità: 2WY

Cablaggio: CRANK LINK HARNESS

Descrizione: Cablaggio di connessione al cablaggio motore

Ubicazione: Lato destro posteriore del motore

Qualifier:

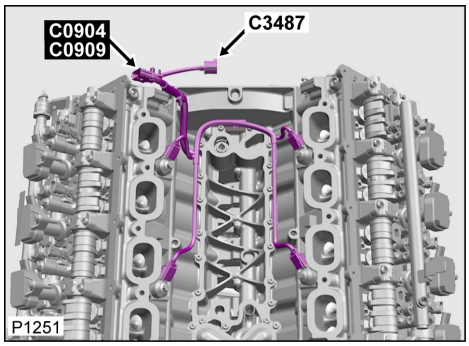

Tabella cavi e informazioni sul kit di manutenzione

CAV	CSA	COL	CCT	DESTN	Cavo precablato	Estrattore	Crimpatrice	Pinza spelafili	Manicotto termorestringente	Manicotto di identificazione	Giunzione
1	0.5	B	ALL	C0168	418-411-11	-	418-116A	418-117	418-104	418-112	418-107
2	0.5	O	ALL	C0168	418-411-11	-	418-116A	418-117	418-104	418-112	418-107

[Cliccare qui per stampare]

Connettore: C0904

ALLOGGIAMENTO DEL CONNETTORE RIPARABILE

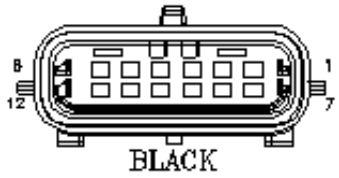

No. Parte: YPC913110

Colore: BLACK

Cavità: 12WY

Cablaggio: KNOCK SENSORS PETROL HARNESS

Descrizione: Cablaggio di connessione al cablaggio motore

Ubicazione: Lato destro posteriore del motore

Qualifier:

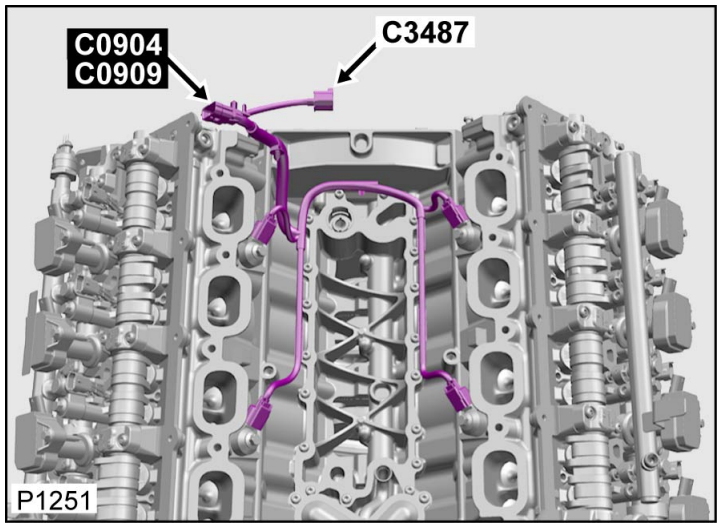

Tabella dei Cavi

CAV	CSA	COL	CCT	DESTN
1	0.5	PO	ALL	C0150
2	0.5	WN	ALL	C0150
3	0.5	NU	ALL	C3046
4	0.5	NG	ALL	C3046
5	0.5	P	ALL	C2722
6	0.5	W	ALL	C2722
7	0.5	U	ALL	C2723
8	0.5	G	ALL	C2723
9	0.5	S	ALL	C3487
10	0.5	G	ALL	C3487

Connettore: C0904

ALLOGGIAMENTO DEL CONNETTORE RIPARABILE

Descrizione: Cablaggio di connessione al cablaggio motore

Ubicazione: Lato destro posteriore del motore

Qualifier:

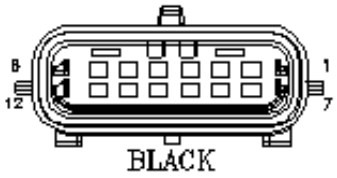

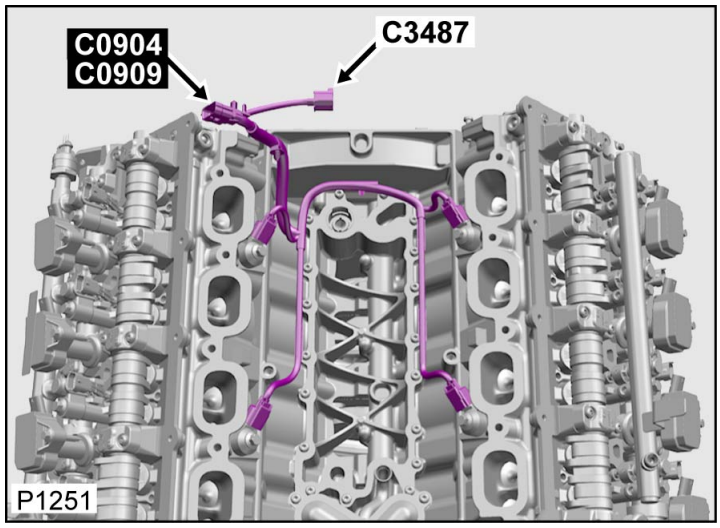

No. Parte: YPC913110

Colore: BLACK

Cavità: 12WY

Cablaggio: KNOCK SENSORS PETROL HARNESS

Tabella dei Cavi

CAV	CSA	COL	CCT	DESTN
1	0.5	PO	ALL	C0150
2	0.5	WN	ALL	C0150
3	0.5	NU	ALL	C3046
4	0.5	NG	ALL	C3046
5	0.5	P	ALL	C2722
6	0.5	W	ALL	C2722
7	0.5	U	ALL	C2723
8	0.5	G	ALL	C2723
9	0.5	S	ALL	C3487
10	0.5	G	ALL	C3487

Cliccare qui per stampare

Connettore: C0908

NON RIPARABILE



No. Parte: YPC500600

Colore: DARK GREY

Cavità: 4WY

Cablaggio: TRANSMISSION AUTO-PETROL HARNESS

Descrizione: Sensore-Ossigeno-Postcatalizzatore-SX

Ubicazione: Lato sinistro della scatola cambio

Qualifier:

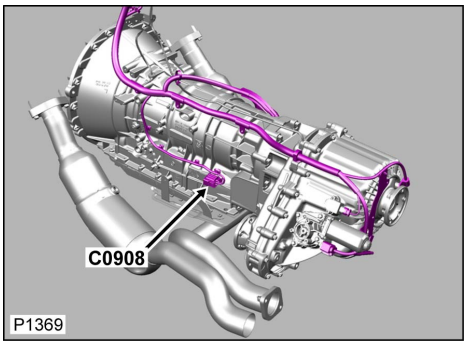

Tabella cavi e informazioni sul kit di manutenzione

CAV	CSA	COL	CCT	DESTN	Cavo precablato	Estrattore	Crimpatrice	Pinza spelafili	Manicotto termorestringente	Manicotto di identificazione	Giunzione
1	1.5H	WR	282L	C3427L	418-411-19	-	418-116A	418-117	418-104	418-113	418-108
1	1.5H	WR	282R	C3427R	418-411-19	-	418-116A	418-117	418-104	418-113	418-108
2	1.0H	G	282L	C3427L	418-411-73	-	418-116A	418-117	418-104	418-112	418-107
2	1.0H	G	282R	C3427R	418-411-73	-	418-116A	418-117	418-104	418-112	418-107
3	0.5H	RB	282L	C3427L	-	-	-	-	-	-	-
3	0.5H	RB	282R	C3427R	-	-	-	-	-	-	-
4	0.5H	WU	282L	C3427L	-	-	-	-	-	-	-
4	0.5H	WU	282R	C3427R	-	-	-	-	-	-	-

Connettore: C0908

NON RIPARABILE



No. Parte: YPC500600

Colore: DARK GREY

Cavità: 4WY

Cablaggio: TRANSMISSION AUTO-PETROL HARNESS

Descrizione: Sensore-Ossigeno-Postcatalizzatore-SX

Ubicazione: Lato sinistro della scatola cambio

Qualifier:

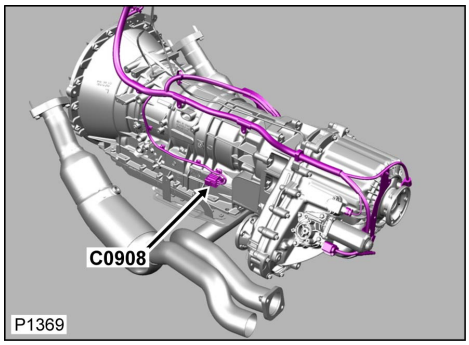

Tabella cavi e informazioni sul kit di manutenzione

CAV	CSA	COL	CCT	DESTN	Cavo precablato	Estrattore	Crimpatrice	Pinza spelafili	Manicotto termorestringente	Manicotto di identificazione	Giunzione
1	1.5H	WR	282L	C3427L	418-411-19	-	418-116A	418-117	418-104	418-113	418-108
1	1.5H	WR	282R	C3427R	418-411-19	-	418-116A	418-117	418-104	418-113	418-108
2	1.0H	G	282L	C3427L	418-411-73	-	418-116A	418-117	418-104	418-112	418-107
2	1.0H	G	282R	C3427R	418-411-73	-	418-116A	418-117	418-104	418-112	418-107
3	0.5H	RB	282L	C3427L	-	-	-	-	-	-	-
3	0.5H	RB	282R	C3427R	-	-	-	-	-	-	-

4	0.5H	WU	282L	C3427L	-	-	-	-	-	-	-
4	0.5H	WU	282R	C3427R	-	-	-	-	-	-	-

[Cliccare qui per stampare]

Connettore: C0909

ALLOGGIAMENTO DEL CONNETTORE RIPARABILE

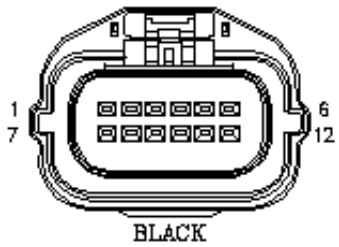

No. Parte: YPC912810

Colore: BLACK

Cavità: 12WY

Cablaggio: ENGINE PETROL HARNESS

Descrizione: Cablaggio motore al cablaggio di connessione - PV8

Ubicazione: Lato destro posteriore del motore

Qualifier:

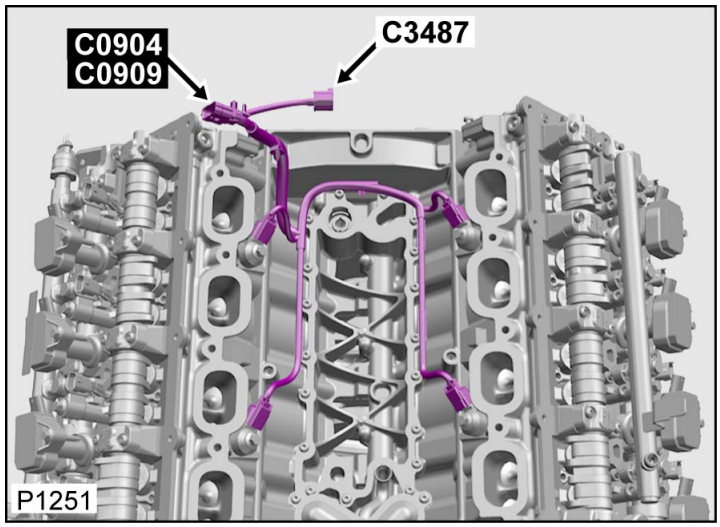

Tabella dei Cavi

CAV	CSA	COL	CCT	DESTN
1	0.5	PO	ALL	C0634
2	0.5	WN	ALL	C0634
3	0.5	NU	ALL	C0634
4	0.5	NG	ALL	C0634
5	0.5	P	ALL	C0634
6	0.5	W	ALL	C0634
7	0.5	U	ALL	C0634
8	0.5	G	ALL	C0634
9	0.5	S	ALL	S/JOINT PIS88
10	0.5	G	ALL	C0634

Connettore: C0909

ALLOGGIAMENTO DEL CONNETTORE RIPARABILE

Descrizione: Cablaggio motore al cablaggio di connessione - PV8

Ubicazione: Lato destro posteriore del motore

Qualifier:

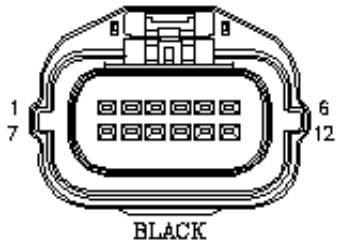

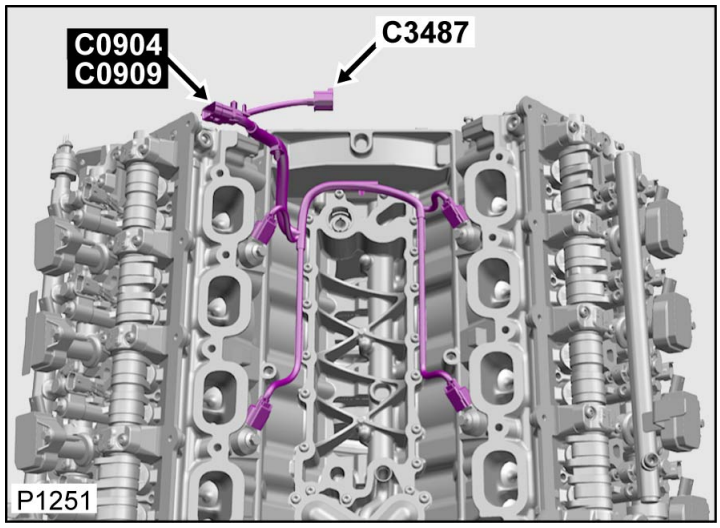

No. Parte: YPC912810

Colore: BLACK

Cavità: 12WY

Cablaggio: ENGINE PETROL HARNESS

Tabella dei Cavi

CAV	CSA	COL	CCT	DESTN
1	0.5	PO	ALL	C0634
2	0.5	WN	ALL	C0634
3	0.5	NU	ALL	C0634
4	0.5	NG	ALL	C0634
5	0.5	P	ALL	C0634
6	0.5	W	ALL	C0634
7	0.5	U	ALL	C0634
8	0.5	G	ALL	C0634
9	0.5	S	ALL	S/JOINT PIS88
10	0.5	G	ALL	C0634

Cliccare qui per stampare

Connettore: C0920

ALLOGGIAMENTO DEL CONNETTORE RIPARABILE

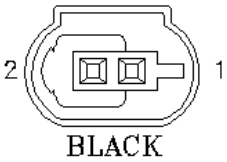

No. Parte: YPC500360

Colore: BLACK

Cavità: 2WY

Cablaggio: TRANSMISSION AUTO-DIESEL HARNESS

Descrizione: Pompa-Riscaldatore carburante (FBH)

Ubicazione: Sotto alla parte posteriore del veicolo - Centrale

Qualifier:

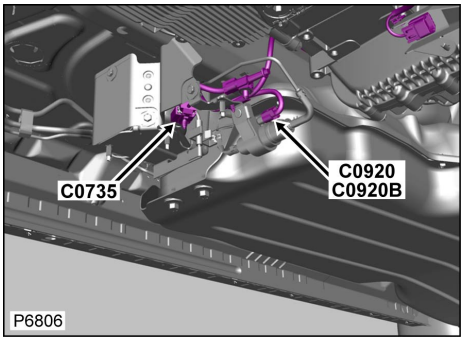

Tabella cavi e informazioni sul kit di manutenzione

CAV	CSA	COL	CCT	DESTN	Cavo precablato	Estrattore	Crimpatrice	Pinza spelafili	Manicotto termorestringente	Manicotto di identificazione	Giunzione
1	0.75H	WU	816L	C2374H	418-549-11	-	418-116A	418-117	418-104	418-112	418-107
1	0.75H	WU	816R	C2374J	418-549-11	-	418-116A	418-117	418-104	418-112	418-107
2	0.75H	B	816L	C2374H	418-549-11	-	418-116A	418-117	418-104	418-112	418-107
2	0.75H	B	816R	C2374J	418-549-11	-	418-116A	418-117	418-104	418-112	418-107

Connettore: C0920

ALLOGGIAMENTO DEL CONNETTORE RIPARABILE

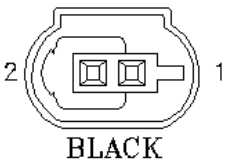

No. Parte: YPC500360

Colore: BLACK

Cavità: 2WY

Cablaggio: TRANSMISSION AUTO-DIESEL HARNESS

Descrizione: Pompa-Riscaldatore carburante (FBH)

Ubicazione: Sotto alla parte posteriore del veicolo - Centrale

Qualifier:

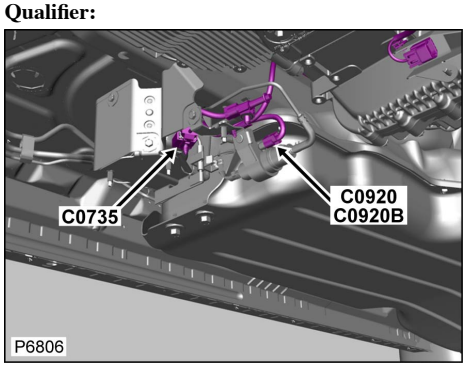

Tabella cavi e informazioni sul kit di manutenzione

CAV	CSA	COL	CCT	DESTN	Cavo precablato	Estrattore	Crimpatrice	Pinza spelafili	Manicotto termorestringente	Manicotto di identificazione	Giunzione
1	0.75H	WU	816L	C2374H	418-549-11	-	418-116A	418-117	418-104	418-112	418-107
1	0.75H	WU	816R	C2374J	418-549-11	-	418-116A	418-117	418-104	418-112	418-107
2	0.75H	B	816L	C2374H	418-549-11	-	418-116A	418-117	418-104	418-112	418-107
2	0.75H	B	816R	C2374J	418-549-11	-	418-116A	418-117	418-104	418-112	418-107

Cliccare qui per stampare

Connettore: C0920B
ALLOGGIAMENTO DEL CONNETTORE RIPARABILE



No. Parte: YPC500360
Colore: BLACK
Cavità: 2WY
Cablaggio: TRANSMISSION MANUAL HARNESS

Descrizione: Pompa-Riscaldatore carburante (FBH)
Ubicazione: Sotto alla parte posteriore del veicolo - Centrale
Qualifier:

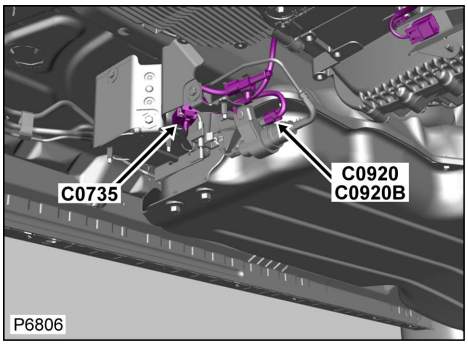

Tabella cavi e informazioni sul kit di manutenzione

CAV	CSA	COL	CCT	DESTN	Cavo precablato	Estrattore	Crimpatrice	Pinza spelafili	Manicotto termorestringente	Manicotto di identificazione	Giunzione
1	0.5H	WU	729L	C2374H	418-549-11	-	418-116A	418-117	418-104	418-112	418-107
1	0.5H	WU	729R	C2374J	418-549-11	-	418-116A	418-117	418-104	418-112	418-107
1	0.5H	WU	739L	C2374H	418-549-11	-	418-116A	418-117	418-104	418-112	418-107
1	0.5H	WU	739R	C2374J	418-549-11	-	418-116A	418-117	418-104	418-112	418-107
2	0.5H	B	729L	C2374H	418-549-11	-	418-116A	418-117	418-104	418-112	418-107
2	0.5H	B	729R	C2374J	418-549-11	-	418-116A	418-117	418-104	418-112	418-107
2	0.5H	B	739L	C2374H	418-549-11	-	418-116A	418-117	418-104	418-112	418-107
2	0.5H	B	739R	C2374J	418-549-11	-	418-116A	418-117	418-104	418-112	418-107

Connettore: C0920B
ALLOGGIAMENTO DEL CONNETTORE RIPARABILE

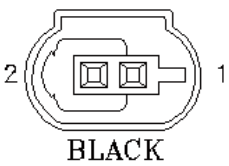

No. Parte: YPC500360
Colore: BLACK
Cavità: 2WY
Cablaggio: TRANSMISSION MANUAL HARNESS

Descrizione: Pompa-Riscaldatore carburante (FBH)
Ubicazione: Sotto alla parte posteriore del veicolo - Centrale
Qualifier:

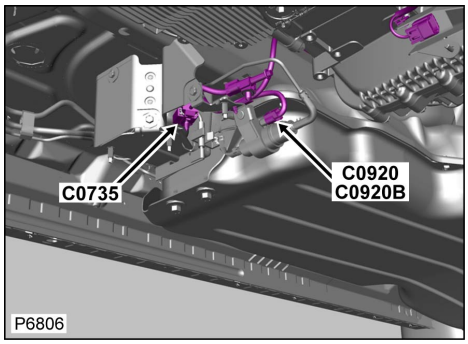

Tabella cavi e informazioni sul kit di manutenzione

CAV	CSA	COL	CCT	DESTN	Cavo precablato	Estrattore	Crimpatrice	Pinza spelafili	Manicotto termorestringente	Manicotto di identificazione	Giunzione
1	0.5H	WU	729L	C2374H	418-549-11	-	418-116A	418-117	418-104	418-112	418-107
1	0.5H	WU	729R	C2374J	418-549-11	-	418-116A	418-117	418-104	418-112	418-107
1	0.5H	WU	739L	C2374H	418-549-11	-	418-116A	418-117	418-104	418-112	418-107
1	0.5H	WU	739R	C2374J	418-549-11	-	418-116A	418-117	418-104	418-112	418-107

2	0.5H	B	729L	C2374H	418-549-11	-	418-116A	418-117	418-104	418-112	418-107
2	0.5H	B	729R	C2374J	418-549-11	-	418-116A	418-117	418-104	418-112	418-107
2	0.5H	B	739L	C2374H	418-549-11	-	418-116A	418-117	418-104	418-112	418-107
2	0.5H	B	739R	C2374J	418-549-11	-	418-116A	418-117	418-104	418-112	418-107

Cliccare qui per stampare

Connettore: C0925
NON RIPARABILE

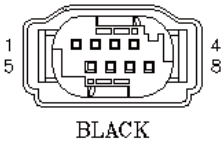

No. Parte: YPC108040
Colore: BLACK
Cavità: 8WY
Cablaggio: ENGINE COMPARTMENT HARNESS

Descrizione: Riscaldatore-Consumo carburante
Ubicazione: Lato anteriore sinistro del vano motore
Qualifier:

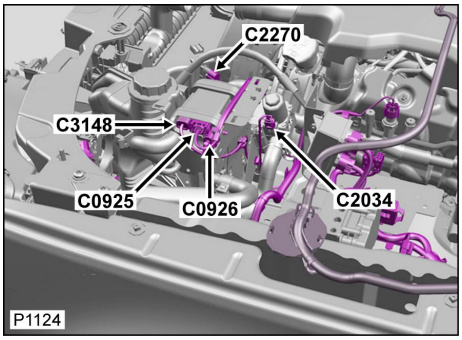

Tabella cavi e informazioni sul kit di manutenzione

CAV	CSA	COL	CCT	DESTN	Cavo precablato	Estrattore	Crimpatrice	Pinza spelafili	Manicotto termorestringente	Manicotto di identificazione	Giunzione
2	0.75D	R	97L	C2245L	418-549-11	-	418-116A	418-117	418-104	418-112	418-107
2	0.75D	R	97R	C2410R	418-549-11	-	418-116A	418-117	418-104	418-112	418-107
4	0.35D	YU	97	S/JOINT SJ423	-	-	-	-	-	-	-
5	0.75D	WU	814L	C2373L	418-549-11	-	418-116A	418-117	418-104	418-112	418-107
5	0.75D	WU	815L	C3424L	418-549-11	-	418-116A	418-117	418-104	418-112	418-107
5	0.75D	WU	814R	C2373R	418-549-11	-	418-116A	418-117	418-104	418-112	418-107
5	0.75D	WU	815R	C3424R	418-549-11	-	418-116A	418-117	418-104	418-112	418-107
7	0.35D	YW	97	S/JOINT SJ422	-	-	-	-	-	-	-

Connettore: C0925
NON RIPARABILE

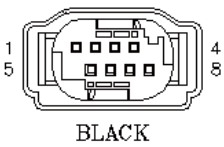

No. Parte: YPC108040
Colore: BLACK
Cavità: 8WY
Cablaggio: ENGINE COMPARTMENT HARNESS

Descrizione: Riscaldatore-Consumo carburante
Ubicazione: Lato anteriore sinistro del vano motore
Qualifier:

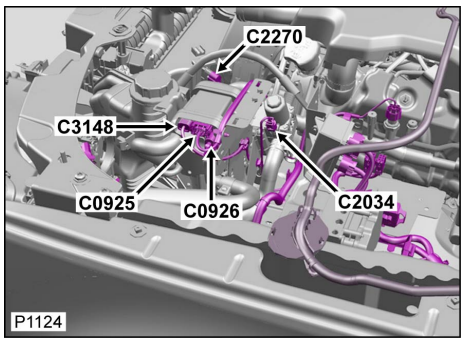

Tabella cavi e informazioni sul kit di manutenzione

CAV	CSA	COL	CCT	DESTN	Cavo precablato	Estrattore	Crimpatrice	Pinza spelafili	Manicotto termorestringente	Manicotto di identificazione	Giunzione
2	0.75D	R	97L	C2245L	418-549-11	-	418-116A	418-117	418-104	418-112	418-107
2	0.75D	R	97R	C2410R	418-549-11	-	418-116A	418-117	418-104	418-112	418-107
4	0.35D	YU	97	S/JOINT SJ423	-	-	-	-	-	-	-
5	0.75D	WU	814L	C2373L	418-549-11	-	418-116A	418-117	418-104	418-112	418-107

5	0.75D	WU	815L	C3424L	418-549-11	-	418-116A	418-117	418-104	418-112	418-107
5	0.75D	WU	814R	C2373R	418-549-11	-	418-116A	418-117	418-104	418-112	418-107
5	0.75D	WU	815R	C3424R	418-549-11	-	418-116A	418-117	418-104	418-112	418-107
7	0.35D	YW	97	S/JOINT SJ422	-	-	-	-	-	-	-

[Cliccare qui per stampare]

Connettore: C0926

ALLOGGIAMENTO DEL CONNETTORE RIPARABILE

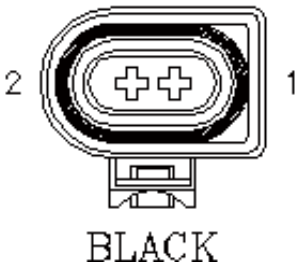

No. Parte: YPC800410

Colore: BLACK

Cavità: 2WY

Cablaggio: ENGINE COMPARTMENT HARNESS

Descrizione: Riscaldatore-Consumo carburante

Ubicazione: Lato anteriore sinistro del vano motore

Qualifier:

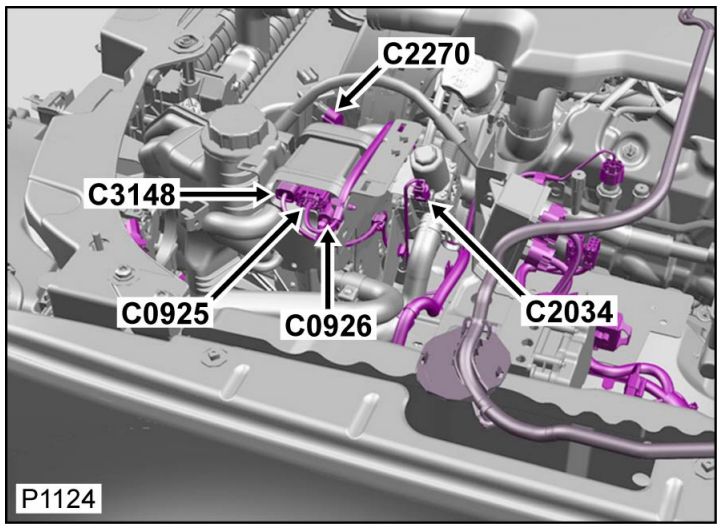

Tabella dei Cavi

CAV	CSA	COL	CCT	DESTN
1	2.5D	PN	97L	C0570L
1	2.5D	PN	97R	C0570R
2	2.5D	B	97	S/JOINT SJ9

Connettore: C0926

ALLOGGIAMENTO DEL CONNETTORE RIPARABILE

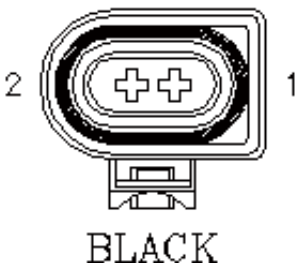

No. Parte: YPC800410

Colore: BLACK

Cavità: 2WY

Cablaggio: ENGINE COMPARTMENT HARNESS

Descrizione: Riscaldatore-Consumo carburante

Ubicazione: Lato anteriore sinistro del vano motore

Qualifier:

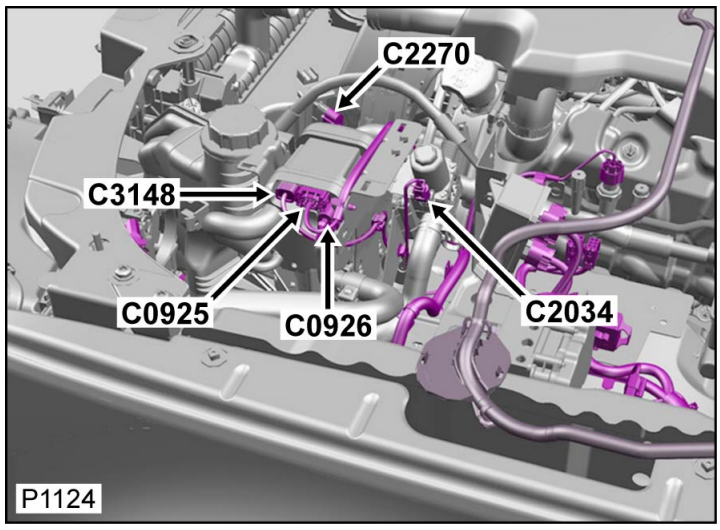

Tabella dei Cavi

CAV	CSA	COL	CCT	DESTN
1	2.5D	PN	97L	C0570L

1	2.5D	PN	97R	C0570R
2	2.5D	B	97	S/JOINT SJ9

Cliccare qui per stampare

Connettore: C0934

ALLOGGIAMENTO DEL CONNETTORE RIPARABILE

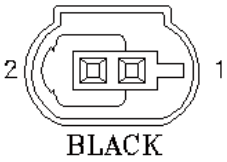

No. Parte: YPC500360

Colore: BLACK

Cavità: 2WY

Cablaggio: ENGINE COMPARTMENT HARNESS

Descrizione: Riscaldatore-Getto lavavetro-lato sinistro

Ubicazione: Sotto il cofano

Qualifier:

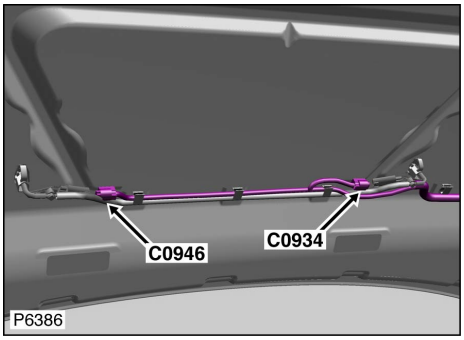

Tabella cavi e informazioni sul kit di manutenzione

CAV	CSA	COL	CCT	DESTN	Cavo precablato	Estrattore	Crimpatrice	Pinza spelafili	Manicotto termorestringente	Manicotto di identificazione	Giunzione
1	0.75D	NY	113	S/JOINT SJ170	418-549-11	-	418-116A	418-117	418-104	418-112	418-107
2	0.75D	B	113	S/JOINT SJ171	418-549-11	-	418-116A	418-117	418-104	418-112	418-107

Connettore: C0934

ALLOGGIAMENTO DEL CONNETTORE RIPARABILE

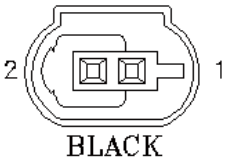

No. Parte: YPC500360

Colore: BLACK

Cavità: 2WY

Cablaggio: ENGINE COMPARTMENT HARNESS

Descrizione: Riscaldatore-Getto lavavetro-lato sinistro

Ubicazione: Sotto il cofano

Qualifier:

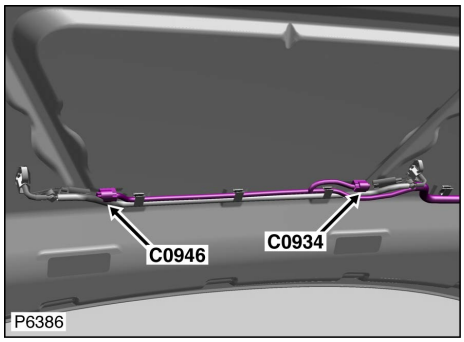

Tabella cavi e informazioni sul kit di manutenzione

CAV	CSA	COL	CCT	DESTN	Cavo precablato	Estrattore	Crimpatrice	Pinza spelafili	Manicotto termorestringente	Manicotto di identificazione	Giunzione
1	0.75D	NY	113	S/JOINT SJ170	418-549-11	-	418-116A	418-117	418-104	418-112	418-107
2	0.75D	B	113	S/JOINT SJ171	418-549-11	-	418-116A	418-117	418-104	418-112	418-107

[Cliccare qui per stampare]

Connettore: C0942S

ALLOGGIAMENTO DEL CONNETTORE RIPARABILE

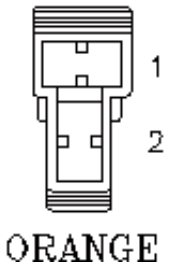

No. Parte: YPC500340

Colore: ORANGE

Cavità: 2WY

Cablaggio: CABIN HARNESS

Descrizione: Presa -Accessorio-Posteriore

Ubicazione: Montante 'D' lato sinistro

Qualifier:

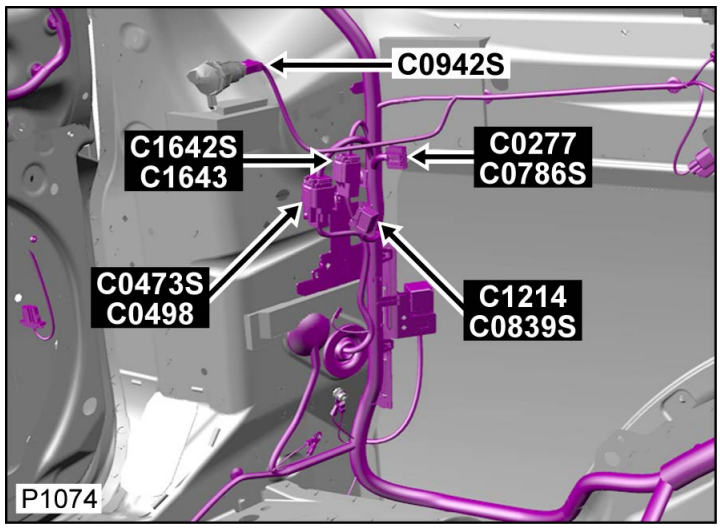

Tabella dei Cavi

CAV	CSA	COL	CCT	DESTN
1	2.5D	B	13S	C2700S
2	2.5D	PG	13S	S/JOINT SJ222

Connettore: C0942S

ALLOGGIAMENTO DEL CONNETTORE RIPARABILE

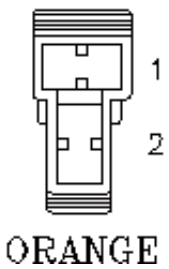

No. Parte: YPC500340

Colore: ORANGE

Cavità: 2WY

Cablaggio: CABIN HARNESS

Descrizione: Presa -Accessorio-Posteriore

Ubicazione: Montante 'D' lato sinistro

Qualifier:

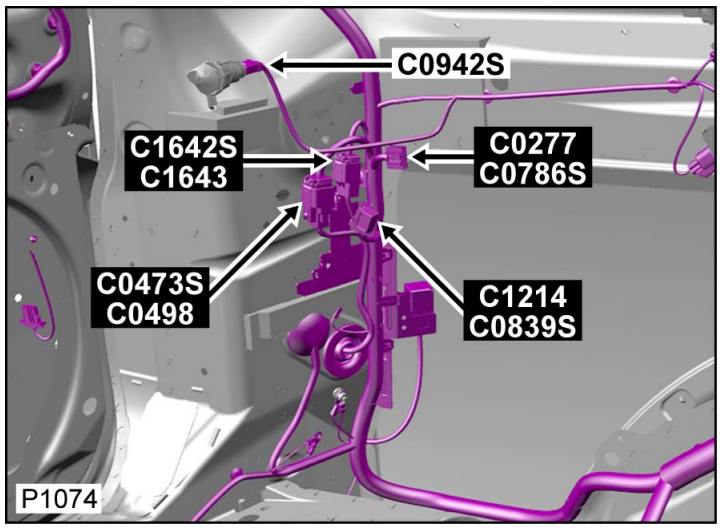

Tabella dei Cavi

CAV	CSA	COL	CCT	DESTN
1	2.5D	B	13S	C2700S
2	2.5D	PG	13S	S/JOINT SJ222


SJ222

Cliccare qui per stampare

Connettore: C0946

ALLOGGIAMENTO DEL CONNETTORE RIPARABILE

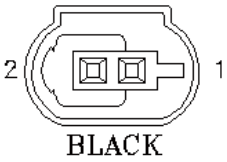

No. Parte: YPC500360

Colore: BLACK

Cavità: 2WY

Cablaggio: ENGINE COMPARTMENT HARNESS

Descrizione: Riscaldatore-Getto lavavetro-lato destro

Ubicazione: Sotto il cofano

Qualifier:

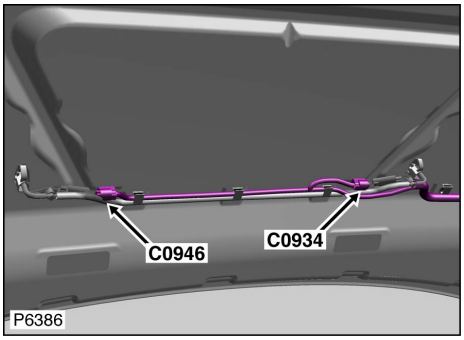

Tabella cavi e informazioni sul kit di manutenzione

CAV	CSA	COL	CCT	DESTN	Cavo precablato	Estrattore	Crimpatrice	Pinza spelafili	Manicotto termorestringente	Manicotto di identificazione	Giunzione
1	0.75D	NY	113	S/JOINT SJ170	418-549-11	-	418-116A	418-117	418-104	418-112	418-107
2	0.75D	B	113	S/JOINT SJ171	418-549-11	-	418-116A	418-117	418-104	418-112	418-107

Connettore: C0946

ALLOGGIAMENTO DEL CONNETTORE RIPARABILE

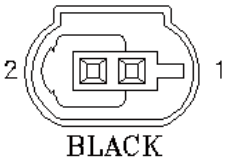

No. Parte: YPC500360

Colore: BLACK

Cavità: 2WY

Cablaggio: ENGINE COMPARTMENT HARNESS

Descrizione: Riscaldatore-Getto lavavetro-lato destro

Ubicazione: Sotto il cofano

Qualifier:

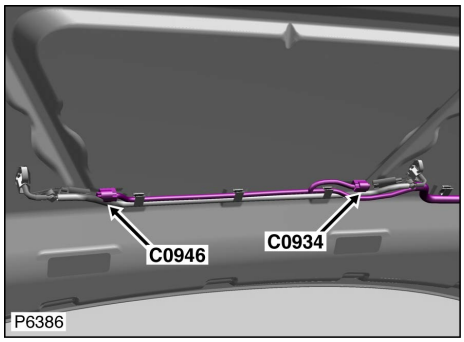

Tabella cavi e informazioni sul kit di manutenzione

CAV	CSA	COL	CCT	DESTN	Cavo precablato	Estrattore	Crimpatrice	Pinza spelafili	Manicotto termorestringente	Manicotto di identificazione	Giunzione
1	0.75D	NY	113	S/JOINT SJ170	418-549-11	-	418-116A	418-117	418-104	418-112	418-107
2	0.75D	B	113	S/JOINT SJ171	418-549-11	-	418-116A	418-117	418-104	418-112	418-107

Cliccare qui per stampare

Connettore: C0950

ALLOGGIAMENTO DEL CONNETTORE RIPARABILE



No. Parte: YPC500750

Colore: BLACK

Cavità: 2WY

Cablaggio: DOORS FRONT HARNESS

Descrizione: Sensore-collisione laterale-Portiera anteriore

Ubicazione: Dietro il pannello imbottito di rivestimento della portiera anteriore

Qualifier:

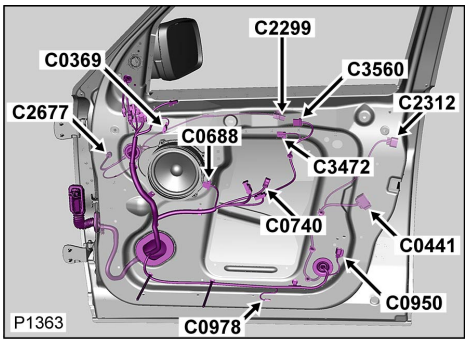

Tabella cavi e informazioni sul kit di manutenzione

CAV	CSA	COL	CCT	DESTN	Cavo precablato	Estrattore	Crimpatrice	Pinza spelafili	Manicotto termorestringente	Manicotto di identificazione	Giunzione
1	0.5D	WLG	787	C0439	418-411-11	-	418-116A	418-117	418-104	418-112	418-107
1	0.5D	WLG	788	C3646	418-411-11	-	418-116A	418-117	418-104	418-112	418-107
2	0.5D	NLG	787	C0439	418-411-11	-	418-116A	418-117	418-104	418-112	418-107
2	0.5D	NLG	788	C3646	418-411-11	-	418-116A	418-117	418-104	418-112	418-107

Connettore: C0950

ALLOGGIAMENTO DEL CONNETTORE RIPARABILE



No. Parte: YPC500750

Colore: BLACK

Cavità: 2WY

Cablaggio: DOORS FRONT HARNESS

Descrizione: Sensore-collisione laterale-Portiera anteriore

Ubicazione: Dietro il pannello imbottito di rivestimento della portiera anteriore

Qualifier:

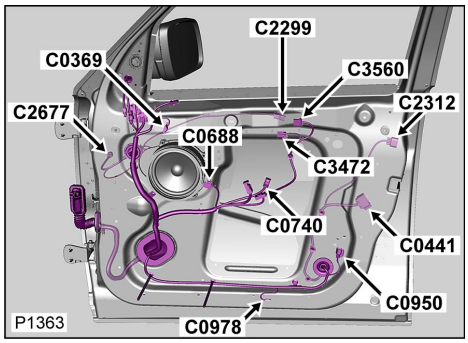

Tabella cavi e informazioni sul kit di manutenzione

CAV	CSA	COL	CCT	DESTN	Cavo precablato	Estrattore	Crimpatrice	Pinza spelafili	Manicotto termorestringente	Manicotto di identificazione	Giunzione
1	0.5D	WLG	787	C0439	418-411-11	-	418-116A	418-117	418-104	418-112	418-107
1	0.5D	WLG	788	C3646	418-411-11	-	418-116A	418-117	418-104	418-112	418-107
2	0.5D	NLG	787	C0439	418-411-11	-	418-116A	418-117	418-104	418-112	418-107
2	0.5D	NLG	788	C3646	418-411-11	-	418-116A	418-117	418-104	418-112	418-107

Cliccare qui per stampare

Connettore: C0957
NON RIPARABILE

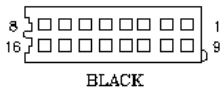

No. Parte: YPC802550
Colore: BLACK
Cavità: 16WY
Cablaggio: CABIN HARNESS

Descrizione: ECU-PARK (Stazionamento)-Comando regolazione distanza
Ubicazione: Dietro il tappetino del vano portabagagli, lato sinistro
Qualifier:

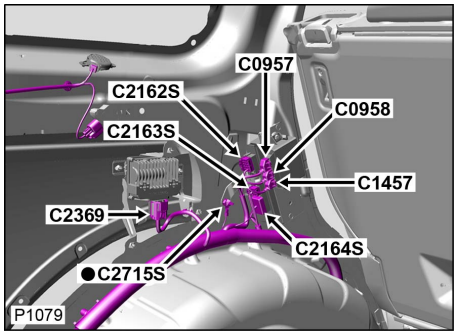

Tabella cavi e informazioni sul kit di manutenzione

CAV	CSA	COL	CCT	DESTN	Cavo precablato	Estrattore	Crimpatrice	Pinza spelafili	Manicotto termorestringente	Manicotto di identificazione	Giunzione
1	0.5D	NK	171	S/JOINT SJ227	418-549-04	418-595 418-616	418-116A	418-117	-	418-112	418-107
2	0.5D	UR	171S	C0987S	418-549-04	418-595 418-616	418-116A	418-117	-	418-112	418-107
2	0.5D	UR	171T	C0987T	418-549-04	418-595 418-616	418-116A	418-117	-	418-112	418-107
4	0.35D	NU	171SL	C1166L	418-549-04	418-595 418-616	418-116A	418-117	-	418-112	418-107
4	0.35D	NU	171SR	C1166R	418-549-04	418-595 418-616	418-116A	418-117	-	418-112	418-107
4	0.35D	NU	171TL	C2053TL	418-549-04	418-595 418-616	418-116A	418-117	-	418-112	418-107
4	0.35D	NU	171TR	C2053TR	418-549-04	418-595 418-616	418-116A	418-117	-	418-112	418-107
7	0.35D	YU	171	C1000	418-549-04	418-595 418-616	418-116A	418-117	-	418-112	418-107
8	0.35D	B	171	S/JOINT SJ8	418-549-04	418-595 418-616	418-116A	418-117	-	418-112	418-107
10	0.5D	US	171S	C0987S	418-549-04	418-595 418-616	418-116A	418-117	-	418-112	418-107
10	0.5D	US	171T	C0987T	418-549-04	418-595 418-616	418-116A	418-117	-	418-112	418-107
13	0.35D	RS	171SL	C1166L	418-549-04	418-595 418-616	418-116A	418-117	-	418-112	418-107
13	0.35D	RS	171SR	C1166R	418-549-04	418-595 418-616	418-116A	418-117	-	418-112	418-107
13	0.35D	RS	171TL	C2053TL	418-549-04	418-595 418-616	418-116A	418-117	-	418-112	418-107
13	0.35D	RS	171TR	C2053TR	418-549-04	418-595 418-616	418-116A	418-117	-	418-112	418-107
14	0.35D	YW	171	C1000	418-549-04	418-595 418-616	418-116A	418-117	-	418-112	418-107

Connettore: C0957
NON RIPARABILE

Descrizione: ECU-PARK (Stazionamento)-Comando regolazione distanza
Ubicazione: Dietro il tappetino del vano portabagagli, lato sinistro
Qualifier:

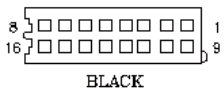

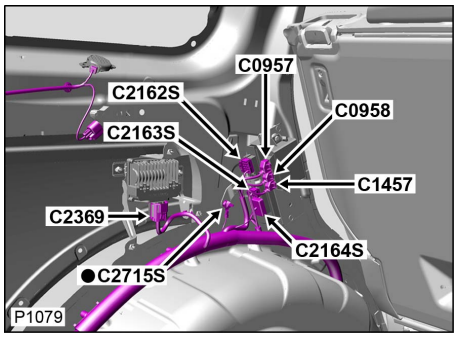

No. Parte: YPC802550
Colore: BLACK
Cavità: 16WY
Cablaggio: CABIN HARNESS

Tabella cavi e informazioni sul kit di manutenzione

CAV	CSA	COL	CCT	DESTN	Cavo precablato	Estrattore	Crimpatrice	Pinza spelafili	Manicotto termorestringente	Manicotto di identificazione	Giunzione
1	0.5D	NK	171	S/JOINT SJ227	418-549-04	418-595 418-616	418-116A	418-117	-	418-112	418-107
2	0.5D	UR	171S	C0987S	418-549-04	418-595 418-616	418-116A	418-117	-	418-112	418-107
2	0.5D	UR	171T	C0987T	418-549-04	418-595 418-616	418-116A	418-117	-	418-112	418-107
4	0.35D	NU	171SL	C1166L	418-549-04	418-595 418-616	418-116A	418-117	-	418-112	418-107
4	0.35D	NU	171SR	C1166R	418-549-04	418-595 418-616	418-116A	418-117	-	418-112	418-107
4	0.35D	NU	171TL	C2053TL	418-549-04	418-595 418-616	418-116A	418-117	-	418-112	418-107
4	0.35D	NU	171TR	C2053TR	418-549-04	418-595 418-616	418-116A	418-117	-	418-112	418-107
7	0.35D	YU	171	C1000	418-549-04	418-595 418-616	418-116A	418-117	-	418-112	418-107
8	0.35D	B	171	S/JOINT SJ8	418-549-04	418-595 418-616	418-116A	418-117	-	418-112	418-107
10	0.5D	US	171S	C0987S	418-549-04	418-595 418-616	418-116A	418-117	-	418-112	418-107
10	0.5D	US	171T	C0987T	418-549-04	418-595 418-616	418-116A	418-117	-	418-112	418-107
13	0.35D	RS	171SL	C1166L	418-549-04	418-595 418-616	418-116A	418-117	-	418-112	418-107
13	0.35D	RS	171SR	C1166R	418-549-04	418-595 418-616	418-116A	418-117	-	418-112	418-107
13	0.35D	RS	171TL	C2053TL	418-549-04	418-595 418-616	418-116A	418-117	-	418-112	418-107
13	0.35D	RS	171TR	C2053TR	418-549-04	418-595 418-616	418-116A	418-117	-	418-112	418-107
14	0.35D	YW	171	C1000	418-549-04	418-595 418-616	418-116A	418-117	-	418-112	418-107

Cliccare qui per stampare

Connettore: C0958

ALLOGGIAMENTO DEL CONNETTORE RIPARABILE

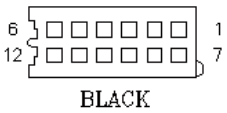

No. Parte: YPC802340

Colore: BLACK

Cavità: 12WY

Cablaggio: CABIN HARNESS

Descrizione: ECU-PARK (Stazionamento)-Comando regolazione distanza

Ubicazione: Dietro il tappetino del vano portabagagli, lato sinistro

Qualifier:

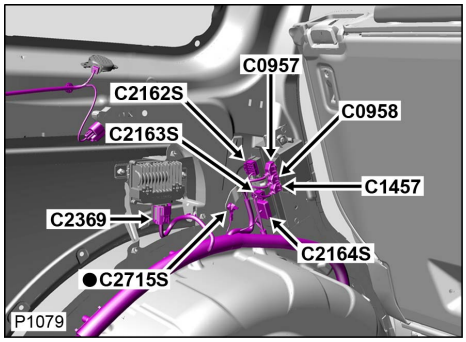

Tabella cavi e informazioni sul kit di manutenzione

CAV	CSA	COL	CCT	DESTN	Cavo precablato	Estrattore	Crimpatrice	Pinza spelafili	Manicotto termorestringente	Manicotto di identificazione	Giunzione
1	0.35D	GW	171L	C2242L	418-549-04	418-595 418-616	418-116A	418-117	-	418-112	418-107
1	0.35D	GW	171R	C2242R	418-549-04	418-595 418-616	418-116A	418-117	-	418-112	418-107
2	0.35D	UW	171L	C2242L	418-549-04	418-595 418-616	418-116A	418-117	-	418-112	418-107
2	0.35D	UW	171R	C2242R	418-549-04	418-595 418-616	418-116A	418-117	-	418-112	418-107
5	0.35D	YO	171L	C2242L	418-549-04	418-595 418-616	418-116A	418-117	-	418-112	418-107
5	0.35D	YO	171R	C2242R	418-549-04	418-595 418-616	418-116A	418-117	-	418-112	418-107
6	0.35D	YS	171L	C2242L	418-549-04	418-595 418-616	418-116A	418-117	-	418-112	418-107
6	0.35D	YS	171R	C2242R	418-549-04	418-595 418-616	418-116A	418-117	-	418-112	418-107
7	0.35D	YB	171L	C2242L	418-549-04	418-595 418-616	418-116A	418-117	-	418-112	418-107
7	0.35D	YB	171R	C2242R	418-549-04	418-595 418-616	418-116A	418-117	-	418-112	418-107
8	0.35D	YG	171L	C2242L	418-549-04	418-595 418-616	418-116A	418-117	-	418-112	418-107
8	0.35D	YG	171R	C2242R	418-549-04	418-595 418-616	418-116A	418-117	-	418-112	418-107

Connettore: C0958

ALLOGGIAMENTO DEL CONNETTORE RIPARABILE

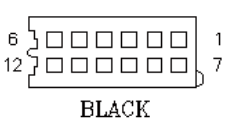

No. Parte: YPC802340

Colore: BLACK

Cavità: 12WY

Cablaggio: CABIN HARNESS

Descrizione: ECU-PARK (Stazionamento)-Comando regolazione distanza

Ubicazione: Dietro il tappetino del vano portabagagli, lato sinistro

Qualifier:

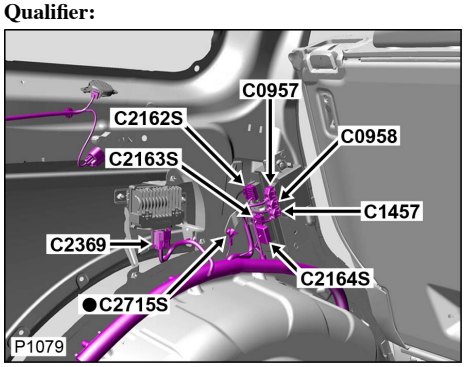

Tabella cavi e informazioni sul kit di manutenzione

CAV	CSA	COL	CCT	DESTN	Cavo precablato	Estrattore	Crimpatrice	Pinza spelafili	Manicotto termorestringente	Manicotto di identificazione	Giunzione

1	0.35D	GW	171L	C2242L	418-549-04	418-595 418-616	418-116A	418-117	-	418-112	418-107
1	0.35D	GW	171R	C2242R	418-549-04	418-595 418-616	418-116A	418-117	-	418-112	418-107
2	0.35D	UW	171L	C2242L	418-549-04	418-595 418-616	418-116A	418-117	-	418-112	418-107
2	0.35D	UW	171R	C2242R	418-549-04	418-595 418-616	418-116A	418-117	-	418-112	418-107
5	0.35D	YO	171L	C2242L	418-549-04	418-595 418-616	418-116A	418-117	-	418-112	418-107
5	0.35D	YO	171R	C2242R	418-549-04	418-595 418-616	418-116A	418-117	-	418-112	418-107
6	0.35D	YS	171L	C2242L	418-549-04	418-595 418-616	418-116A	418-117	-	418-112	418-107
6	0.35D	YS	171R	C2242R	418-549-04	418-595 418-616	418-116A	418-117	-	418-112	418-107
7	0.35D	YB	171L	C2242L	418-549-04	418-595 418-616	418-116A	418-117	-	418-112	418-107
7	0.35D	YB	171R	C2242R	418-549-04	418-595 418-616	418-116A	418-117	-	418-112	418-107
8	0.35D	YG	171L	C2242L	418-549-04	418-595 418-616	418-116A	418-117	-	418-112	418-107
8	0.35D	YG	171R	C2242R	418-549-04	418-595 418-616	418-116A	418-117	-	418-112	418-107

Cliccare qui per stampare

Connettore: C0961S

ALLOGGIAMENTO DEL CONNETTORE RIPARABILE

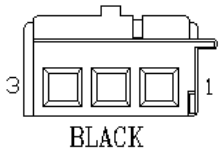

No. Parte: YPC911670

Colore: BLACK

Cavità: 3WY

Cablaggio: CABIN HARNESS

Descrizione: Sensore-Pioggia/ luce ambiente

Ubicazione: Parte superiore del parabrezza

Qualifier:

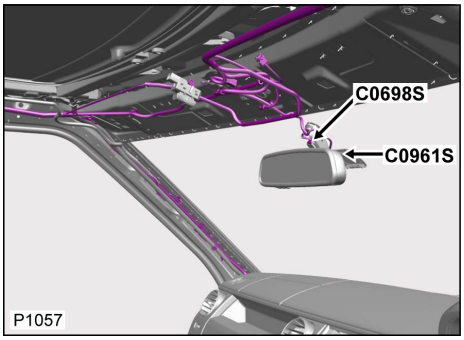

Tabella cavi e informazioni sul kit di manutenzione

CAV	CSA	COL	CCT	DESTN	Cavo precablato	Estrattore	Crimpatrice	Pinza spelafili	Manicotto termorestringente	Manicotto di identificazione	Giunzione
1	0.5D	G	499S	S/JOINT SJ224	418-549-04	418-595 418-616	418-116A	418-117	-	418-112	418-107
2	0.35D	G	499S	S/JOINT SJ869	418-549-04	418-595 418-616	418-116A	418-117	-	418-112	418-107
3	0.5D	B	499S	C2714	418-549-04	418-595 418-616	418-116A	418-117	-	418-112	418-107

Connettore: C0961S

ALLOGGIAMENTO DEL CONNETTORE RIPARABILE

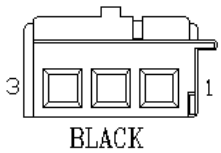

No. Parte: YPC911670

Colore: BLACK

Cavità: 3WY

Cablaggio: CABIN HARNESS

Descrizione: Sensore-Pioggia/ luce ambiente

Ubicazione: Parte superiore del parabrezza

Qualifier:

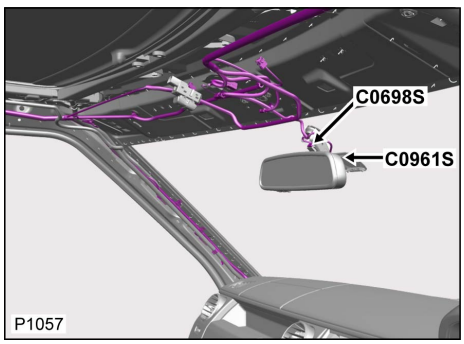

Tabella cavi e informazioni sul kit di manutenzione

CAV	CSA	COL	CCT	DESTN	Cavo precablato	Estrattore	Crimpatrice	Pinza spelafili	Manicotto termorestringente	Manicotto di identificazione	Giunzione
1	0.5D	G	499S	S/JOINT SJ224	418-549-04	418-595 418-616	418-116A	418-117	-	418-112	418-107
2	0.35D	G	499S	S/JOINT SJ869	418-549-04	418-595 418-616	418-116A	418-117	-	418-112	418-107
3	0.5D	B	499S	C2714	418-549-04	418-595 418-616	418-116A	418-117	-	418-112	418-107

Cliccare qui per stampare

Connettore: C0962
NON RIPARABILE

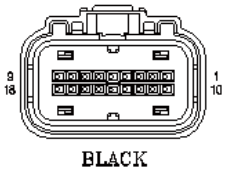

BLACK

No. Parte: YPC801790
Colore: BLACK
Cavità: 18WY
Cablaggio: SEAT FRONT HARNESS

Descrizione: Sensore-Riscontro persone a bordo
Ubicazione: Sotto il sedile del passeggero anteriore
Qualifier:

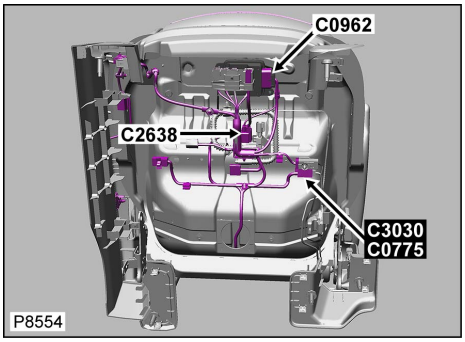

Tabella cavi e informazioni sul kit di manutenzione

CAV	CSA	COL	CCT	DESTN	Cavo precablato	Estrattore	Crimpatrice	Pinza spelafili	Manicotto termorestringente	Manicotto di identificazione	Giunzione
1	0.5D	RW	459	C2363	418-411-70	-	418-116A	418-117	-	418-112	418-107
3	0.5D	KU	459	C2638	418-411-70	-	418-116A	418-117	-	418-112	418-107
4	0.5D	P	459	C2638	418-411-70	-	418-116A	418-117	-	418-112	418-107
5	0.5D	G	459	C2638	418-411-70	-	418-116A	418-117	-	418-112	418-107
9	0.35D	YB	459	C0752	418-411-48	-	418-116A	418-117	418-104	418-113	418-108
11	0.5D	G	459	C2128	418-411-70	-	418-116A	418-117	-	418-112	418-107
12	0.5D	KO	459	C2128	418-411-70	-	418-116A	418-117	-	418-112	418-107
13	0.5D	BK	459	C2128	418-411-70	-	418-116A	418-117	-	418-112	418-107
14	0.5D	B	459	C2363	418-411-70	-	418-116A	418-117	-	418-112	418-107
18	0.35D	YN	459	C0752	418-411-48	-	418-116A	418-117	418-104	418-113	418-108

Connettore: C0962
NON RIPARABILE



BLACK

No. Parte: YPC801790
Colore: BLACK
Cavità: 18WY
Cablaggio: SEAT FRONT HARNESS

Descrizione: Sensore-Riscontro persone a bordo
Ubicazione: Sotto il sedile del passeggero anteriore
Qualifier:

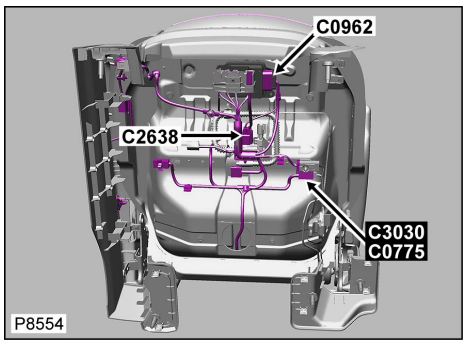

Tabella cavi e informazioni sul kit di manutenzione

CAV	CSA	COL	CCT	DESTN	Cavo precablato	Estrattore	Crimpatrice	Pinza spelafili	Manicotto termorestringente	Manicotto di identificazione	Giunzione
1	0.5D	RW	459	C2363	418-411-70	-	418-116A	418-117	-	418-112	418-107
3	0.5D	KU	459	C2638	418-411-70	-	418-116A	418-117	-	418-112	418-107

4	0.5D	P	459	C2638	418-411-70	-	418-116A	418-117	-	418-112	418-107
5	0.5D	G	459	C2638	418-411-70	-	418-116A	418-117	-	418-112	418-107
9	0.35D	YB	459	C0752	418-411-48	-	418-116A	418-117	418-104	418-113	418-108
11	0.5D	G	459	C2128	418-411-70	-	418-116A	418-117	-	418-112	418-107
12	0.5D	KO	459	C2128	418-411-70	-	418-116A	418-117	-	418-112	418-107
13	0.5D	BK	459	C2128	418-411-70	-	418-116A	418-117	-	418-112	418-107
14	0.5D	B	459	C2363	418-411-70	-	418-116A	418-117	-	418-112	418-107
18	0.35D	YN	459	C0752	418-411-48	-	418-116A	418-117	418-104	418-113	418-108

[Cliccare qui per stampare]

Connettore: C0963

NON RIPARABILE

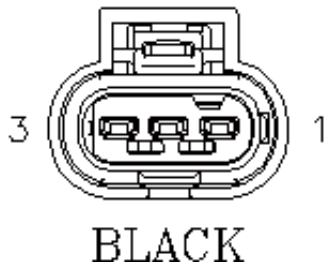

No. Parte: YPC908700

Colore: BLACK

Cavità: 3WY

Cablaggio: BUMPER REAR HARNESS

Descrizione: Sensore-PDC-Esterno-Posteriore-Lato sinistro

Ubicazione: Dietro il lato sinistro del paraurti posteriore

Qualifier:

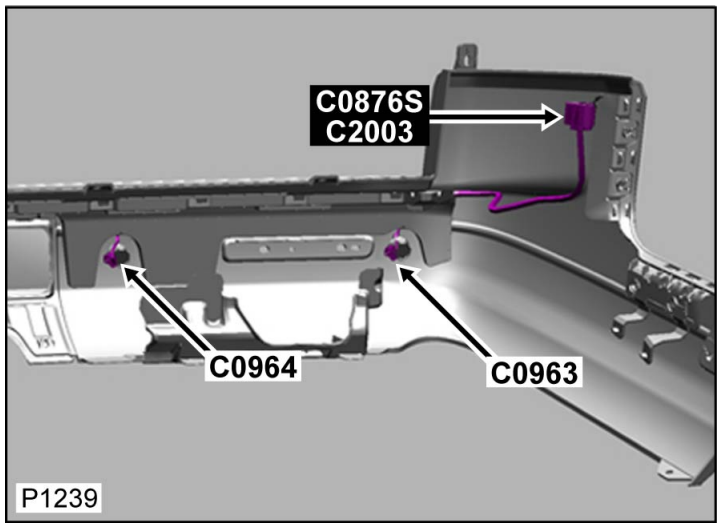

Tabella dei Cavi

CAV	CSA	COL	CCT	DESTN
1	0.35D	N	68	S/JOINT SJ401
2	0.35D	R	68	C2003
3	0.35D	B	68	S/JOINT SJ400

Connettore: C0963

NON RIPARABILE

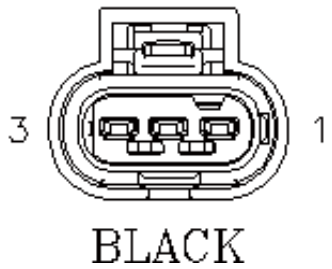

No. Parte: YPC908700

Colore: BLACK

Cavità: 3WY

Cablaggio: BUMPER REAR HARNESS

Descrizione: Sensore-PDC-Esterno-Posteriore-Lato sinistro

Ubicazione: Dietro il lato sinistro del paraurti posteriore

Qualifier:

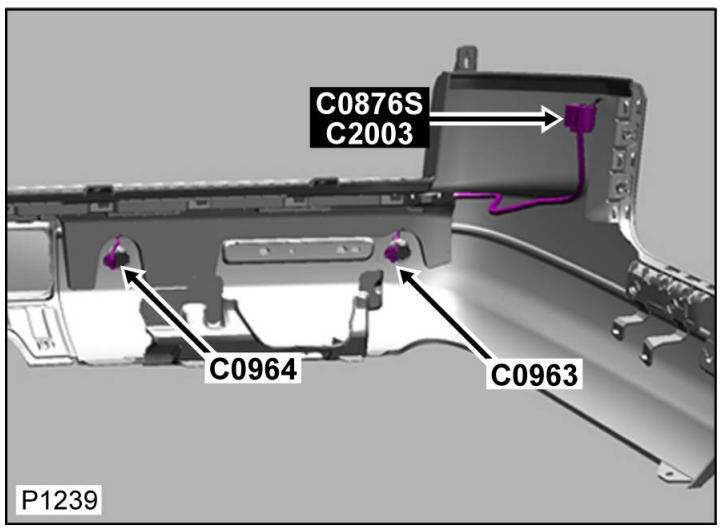

Tabella dei Cavi

CAV	CSA	COL	CCT	DESTN

CAV	CSA	COL	CCT	DESTN
1	0.35D	N	68	S/JOINT SJ401
2	0.35D	R	68	C2003
3	0.35D	B	68	S/JOINT SJ400

[Cliccare qui per stampare]

Connettore: C0964

NON RIPARABILE

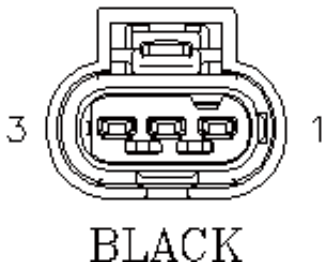

No. Parte: YPC908700

Colore: BLACK

Cavità: 3WY

Cablaggio: BUMPER REAR HARNESS

Descrizione: Sensore-PDC-Interno-Posteriore-Lato sinistro

Ubicazione: Dietro il lato sinistro del paraurti posteriore

Qualifier:

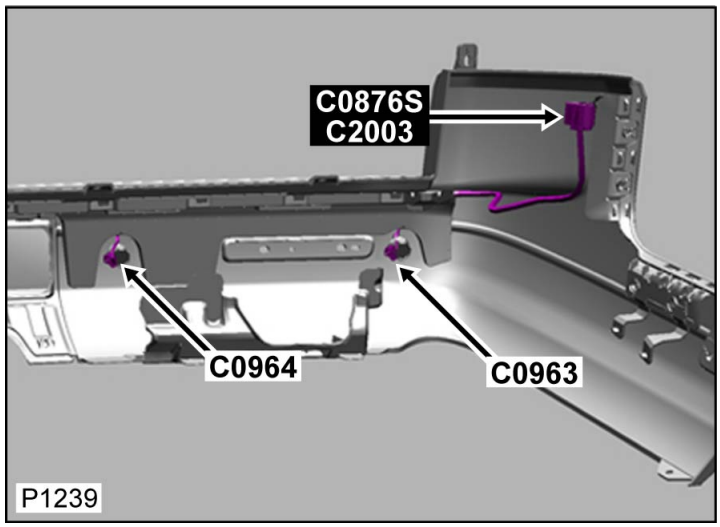

Tabella dei Cavi

CAV	CSA	COL	CCT	DESTN
1	0.35D	N	68	S/JOINT SJ401
2	0.35D	Y	68	C2003
3	0.35D	B	68	S/JOINT SJ400

Connettore: C0964

NON RIPARABILE

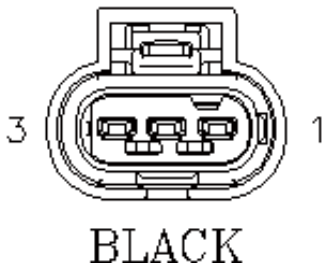

No. Parte: YPC908700

Colore: BLACK

Cavità: 3WY

Cablaggio: BUMPER REAR HARNESS

Descrizione: Sensore-PDC-Interno-Posteriore-Lato sinistro

Ubicazione: Dietro il lato sinistro del paraurti posteriore

Qualifier:

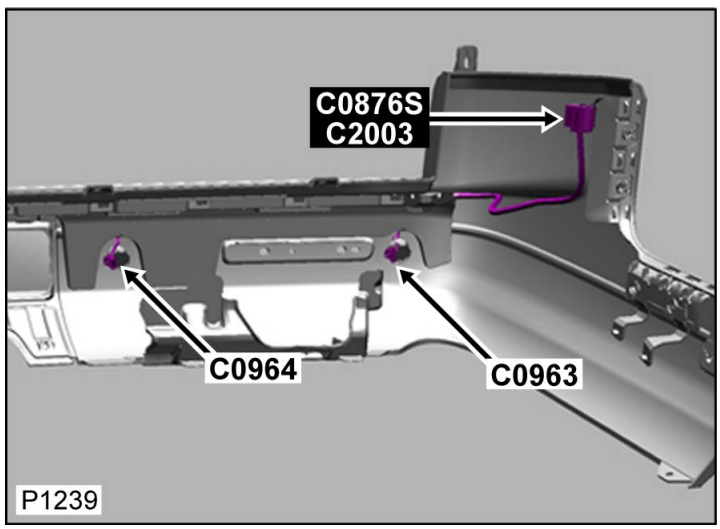

Tabella dei Cavi

CAV	CSA	COL	CCT	DESTN

CAV	CSA	COL	CCT	DESTN
1	0.35D	N	68	S/JOINT SJ401
2	0.35D	Y	68	C2003
3	0.35D	B	68	S/JOINT SJ400

[Cliccare qui per stampare]

Connettore: C0965

NON RIPARABILE

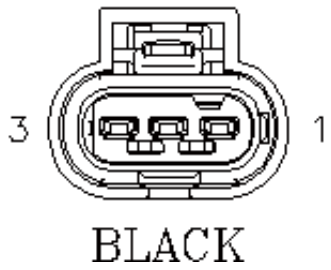

No. Parte: YPC908700

Colore: BLACK

Cavità: 3WY

Cablaggio: BUMPER REAR HARNESS

Descrizione: Sensore-PDC-Interno-Posteriore-Lato destro

Ubicazione: Dietro il lato destro del paraurti posteriore

Qualifier:

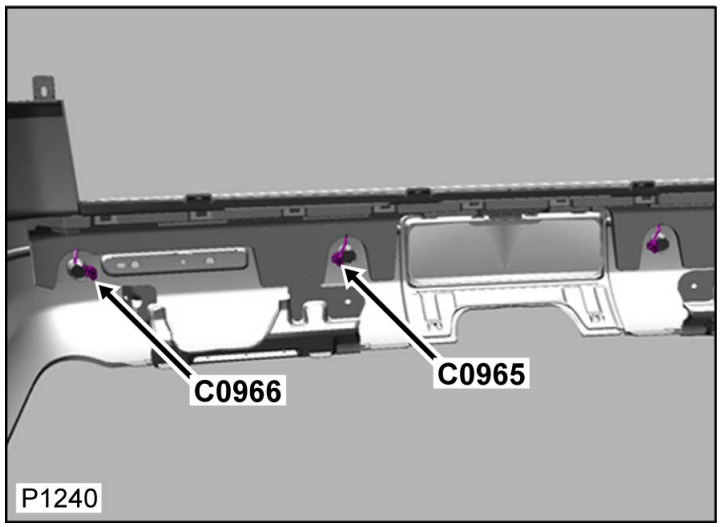

Tabella dei Cavi

CAV	CSA	COL	CCT	DESTN
1	0.35D	N	68	S/JOINT SJ401
2	0.35D	G	68	C2003
3	0.35D	B	68	S/JOINT SJ400

Connettore: C0965

NON RIPARABILE

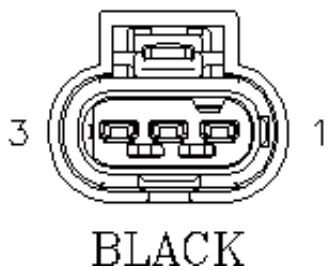

No. Parte: YPC908700

Colore: BLACK

Cavità: 3WY

Cablaggio: BUMPER REAR HARNESS

Descrizione: Sensore-PDC-Interno-Posteriore-Lato destro

Ubicazione: Dietro il lato destro del paraurti posteriore

Qualifier:

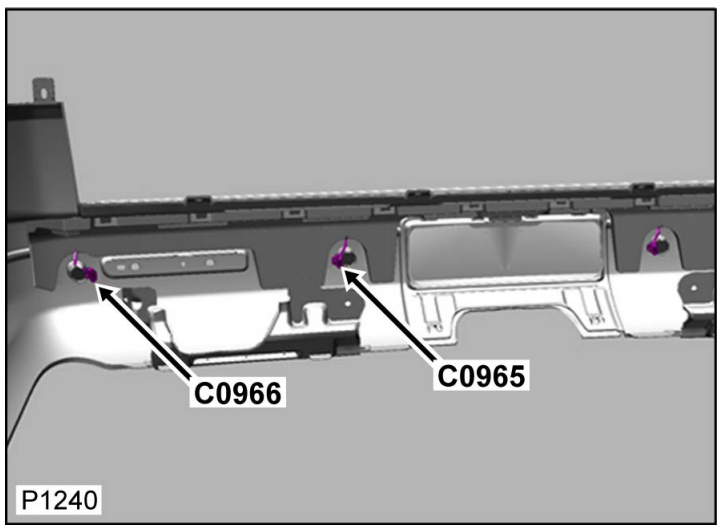

Tabella dei Cavi

CAV	CSA	COL	CCT	DESTN
1	0.35D	N	68	S/JOINT SJ401
2	0.35D	G	68	C2003
3	0.35D	B	68	S/JOINT SJ400

[Cliccare qui per stampare]

Connettore: C0966

NON RIPARABILE

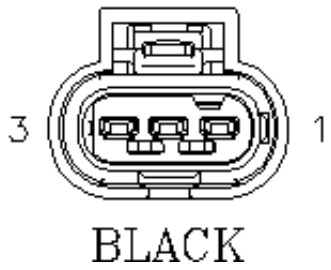

No. Parte: YPC908700

Colore: BLACK

Cavità: 3WY

Cablaggio: BUMPER REAR HARNESS

Descrizione: Sensore-PDC-Esterno-Posteriore-Lato destro

Ubicazione: Dietro il lato destro del paraurti posteriore

Qualifier:

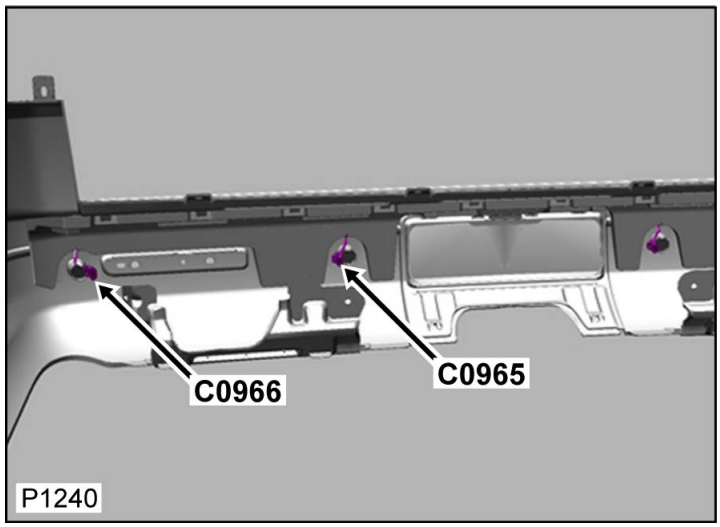

Tabella dei Cavi

CAV	CSA	COL	CCT	DESTN
1	0.35D	N	68	S/JOINT SJ401
2	0.35D	U	68	C2003
3	0.35D	B	68	S/JOINT SJ400

Connettore: C0966

NON RIPARABILE

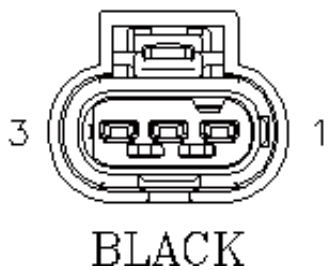

No. Parte: YPC908700

Colore: BLACK

Cavità: 3WY

Cablaggio: BUMPER REAR HARNESS

Descrizione: Sensore-PDC-Esterno-Posteriore-Lato destro

Ubicazione: Dietro il lato destro del paraurti posteriore

Qualifier:

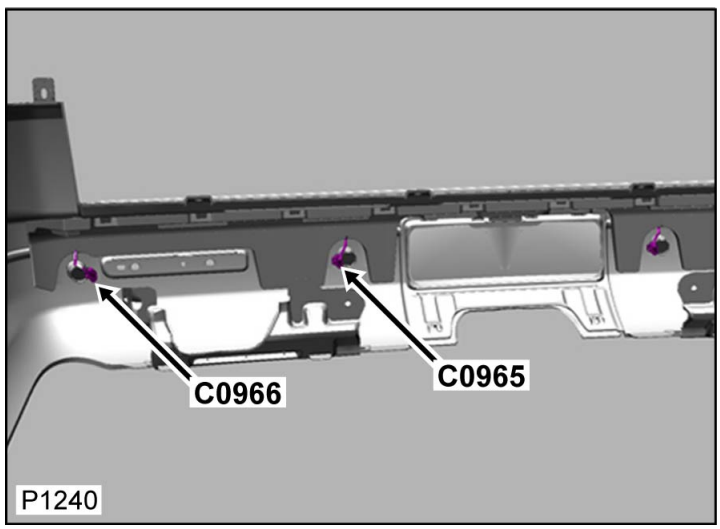

Tabella dei Cavi

CAV	CSA	COL	CCT	DESTN

CAV	CSA	COL	CCT	DESTN
1	0.35D	N	68	S/JOINT SJ401
2	0.35D	U	68	C2003
3	0.35D	B	68	S/JOINT SJ400

Cliccare qui per stampare

Connettore: C0968

ALLOGGIAMENTO DEL CONNETTORE RIPARABILE

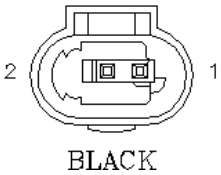

No. Parte: YPC800100

Colore: BLACK

Cavità: 2WY

Cablaggio: CHASSIS HARNESS

Descrizione: Sensore-Usura pastiglie-Posteriori

Ubicazione: Sotto il vano passaruota posteriore di destra

Qualifier:

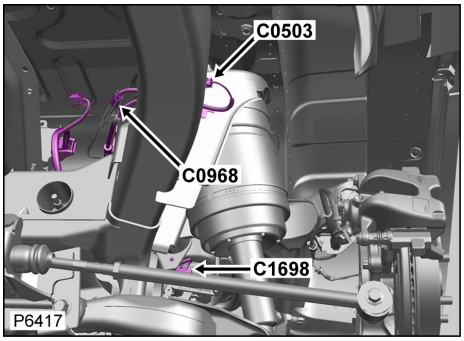

Tabella cavi e informazioni sul kit di manutenzione

CAV	CSA	COL	CCT	DESTN	Cavo precablato	Estrattore	Crimpatrice	Pinza spelafili	Manicotto termorestringente	Manicotto di identificazione	Giunzione
1	0.5D	R	131	C0390	418-549-11	-	418-116A	418-117	418-104	418-112	418-107
2	0.5D	B	131T	C2294T	418-549-11	-	418-116A	418-117	418-104	418-112	418-107
2	0.5D	B	131S	C2294SB	418-549-11	-	418-116A	418-117	418-104	418-112	418-107

Connettore: C0968

ALLOGGIAMENTO DEL CONNETTORE RIPARABILE

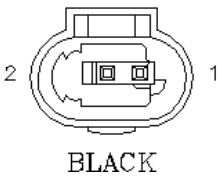

No. Parte: YPC800100

Colore: BLACK

Cavità: 2WY

Cablaggio: CHASSIS HARNESS

Descrizione: Sensore-Usura pastiglie-Posteriori

Ubicazione: Sotto il vano passaruota posteriore di destra

Qualifier:

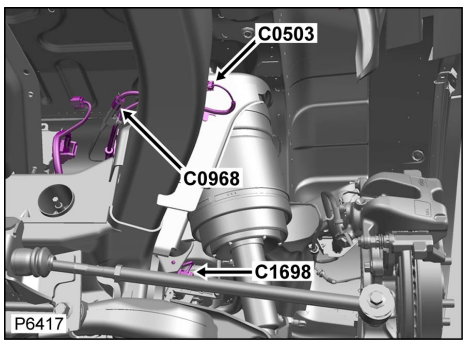

Tabella cavi e informazioni sul kit di manutenzione

CAV	CSA	COL	CCT	DESTN	Cavo precablato	Estrattore	Crimpatrice	Pinza spelafili	Manicotto termorestringente	Manicotto di identificazione	Giunzione
1	0.5D	R	131	C0390	418-549-11	-	418-116A	418-117	418-104	418-112	418-107
2	0.5D	B	131T	C2294T	418-549-11	-	418-116A	418-117	418-104	418-112	418-107
2	0.5D	B	131S	C2294SB	418-549-11	-	418-116A	418-117	418-104	418-112	418-107

[Cliccare qui per stampare]

Connettore: C0969

NON RIPARABILE

Descrizione: Riscaldatore cuscino sedile passeggero

Ubicazione: Sotto il sedile anteriore

Qualifier:

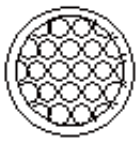

CUT_BARE_END



No. Parte: CUT_BARE_END

Colore: NO PLATING

Cavità: 1WY

Cablaggio: SEAT ASSEMBLIES HARNESS

Tabella dei Cavi

CAV	CSA	COL	CCT	DESTN
1	1.0D	S	204	C3542
2	1.0D	N	204	C3542

Connettore: C0969

NON RIPARABILE

Descrizione: Riscaldatore cuscino sedile passeggero

Ubicazione: Sotto il sedile anteriore

Qualifier:

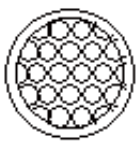

CUT_BARE_END



No. Parte: CUT_BARE_END

Colore: NO PLATING

Cavità: 1WY

Cablaggio: SEAT ASSEMBLIES HARNESS

Tabella dei Cavi

CAV	CSA	COL	CCT	DESTN
1	1.0D	S	204	C3542
2	1.0D	N	204	C3542

Cliccare qui per stampare

Connettore: C0971

NON RIPARABILE

Descrizione: Riscaldatore schienale passeggero

Ubicazione: Sotto il sedile anteriore

Qualifier:

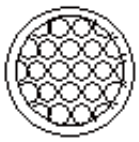

CUT_BARE_END

No photo
Geen photo
Pas de photo
Kein foto
Senzafoto
Sem fotografia
No hay foto

No. Parte: CUT_BARE_END

Colore: NO PLATING

Cavità: 1WY

Cablaggio: SEAT ASSEMBLIES HARNESS

Tabella dei Cavi

CAV	CSA	COL	CCT	DESTN
1	1.0D	B	204	C3543
2	1.0D	N	204	C3543

Connettore: C0971

NON RIPARABILE

Descrizione: Riscaldatore schienale passeggero

Ubicazione: Sotto il sedile anteriore

Qualifier:

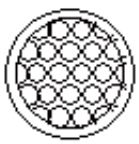

CUT_BARE_END

No photo
Geen photo
Pas de photo
Kein foto
Senzafoto
Sem fotografia
No hay foto

No. Parte: CUT_BARE_END

Colore: NO PLATING

Cavità: 1WY

Cablaggio: SEAT ASSEMBLIES HARNESS

Tabella dei Cavi

CAV	CSA	COL	CCT	DESTN
1	1.0D	B	204	C3543
2	1.0D	N	204	C3543

Cliccare qui per stampare

Connettore: C0972A
NON RIPARABILE

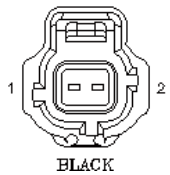

No. Parte: YPC500310
Colore: BLACK
Cavità: 2WY
Cablaggio: ENGINE PETROL V6 HARNESS

Descrizione: Valvola-Messa a punto collettore
Ubicazione: Lato anteriore destro del motore
Qualifier:



Tabella cavi e informazioni sul kit di manutenzione

CAV	CSA	COL	CCT	DESTN	Cavo precablato	Estrattore	Crimpatrice	Pinza spelafili	Manicotto termorestringente	Manicotto di identificazione	Giunzione
1	1.0	GB	281	S/JOINT SJ1280	418-411-13	-	418-116A	418-117	418-104	418-112	418-107
2	0.5	NU	281	C0634A	-	-	-	-	-	-	-

Connettore: C0972A
NON RIPARABILE

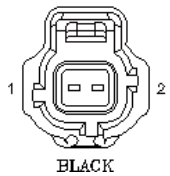

No. Parte: YPC500310
Colore: BLACK
Cavità: 2WY
Cablaggio: ENGINE PETROL V6 HARNESS

Descrizione: Valvola-Messa a punto collettore
Ubicazione: Lato anteriore destro del motore
Qualifier:



Tabella cavi e informazioni sul kit di manutenzione

CAV	CSA	COL	CCT	DESTN	Cavo precablato	Estrattore	Crimpatrice	Pinza spelafili	Manicotto termorestringente	Manicotto di identificazione	Giunzione
1	1.0	GB	281	S/JOINT SJ1280	418-411-13	-	418-116A	418-117	418-104	418-112	418-107
2	0.5	NU	281	C0634A	-	-	-	-	-	-	-

Cliccare qui per stampare

Connettore: C0974
NON RIPARABILE

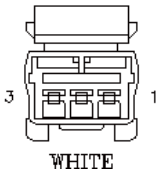

No. Parte: YPC10272
Colore: WHITE
Cavità: 3WY
Cablaggio: SEAT FRONT HARNESS

Descrizione: Pompa-Lombare
Ubicazione: Sotto il sedile di guida
Qualifier:

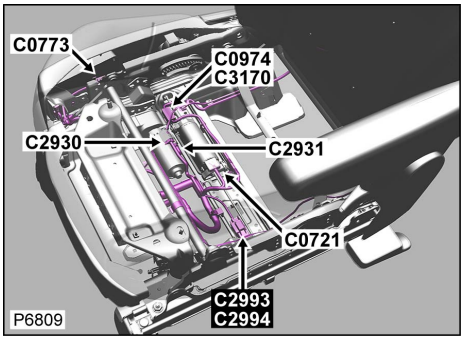

Tabella cavi e informazioni sul kit di manutenzione

CAV	CSA	COL	CCT	DESTN	Cavo precablato	Estrattore	Crimpatrice	Pinza spelafili	Manicotto termorestringente	Manicotto di identificazione	Giunzione
1	0.5D	SP	479	C0773	-	-	-	-	-	-	-
1	0.75D	U	480	C0773	418-549-64	-	418-116A	-	418-104	418-112	418-107
2	0.5D	B	479	S/JOINT SJ151	-	-	-	-	-	-	-
2	0.75D	B	480	S/JOINT SJ151	418-549-64	-	418-116A	-	418-104	418-112	418-107
3	0.5D	WG	479	C0773	-	-	-	-	-	-	-
3	0.75D	NY	480	C0773	418-549-64	-	418-116A	-	418-104	418-112	418-107

Connettore: C0974
NON RIPARABILE

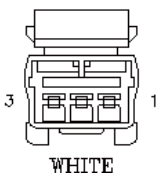

No. Parte: YPC10272
Colore: WHITE
Cavità: 3WY
Cablaggio: SEAT FRONT HARNESS

Descrizione: Pompa-Lombare
Ubicazione: Sotto il sedile di guida
Qualifier:

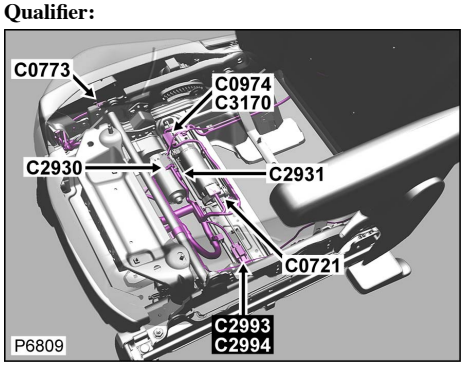

Tabella cavi e informazioni sul kit di manutenzione

CAV	CSA	COL	CCT	DESTN	Cavo precablato	Estrattore	Crimpatrice	Pinza spelafili	Manicotto termorestringente	Manicotto di identificazione	Giunzione
1	0.5D	SP	479	C0773	-	-	-	-	-	-	-
1	0.75D	U	480	C0773	418-549-64	-	418-116A	-	418-104	418-112	418-107
2	0.5D	B	479	S/JOINT SJ151	-	-	-	-	-	-	-
2	0.75D	B	480	S/JOINT SJ151	418-549-64	-	418-116A	-	418-104	418-112	418-107
3	0.5D	WG	479	C0773	-	-	-	-	-	-	-
3	0.75D	NY	480	C0773	418-549-64	-	418-116A	-	418-104	418-112	418-107

Cliccare qui per stampare

Connettore: C0978

ALLOGGIAMENTO DEL CONNETTORE RIPARABILE

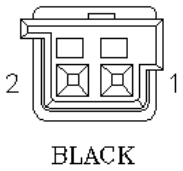

No. Parte: YPC802690

Colore: BLACK

Cavità: 2WY

Cablaggio: DOORS FRONT HARNESS

Descrizione: Lampadina-Cavità-Anteriore

Ubicazione: Dietro il pannello imbottito di rivestimento della portiera anteriore

Qualifier:

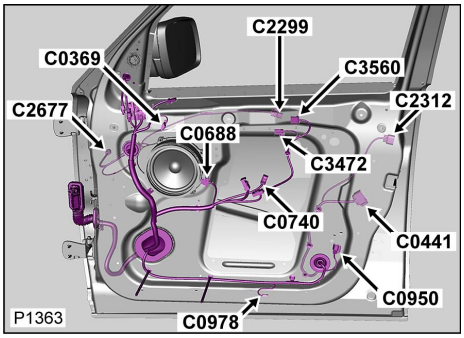

Tabella cavi e informazioni sul kit di manutenzione

CAV	CSA	COL	CCT	DESTN	Cavo precablato	Estrattore	Crimpatrice	Pinza spelafili	Manicotto termorestringente	Manicotto di identificazione	Giunzione
1	0.75D	B	134	S/JOINT SJ840	-	-	-	-	-	-	-
2	0.35D	US	672	C2017	418-549-04	418-595 418-616	418-116A	418-117	-	418-112	418-107
2	0.35D	US	673	C2016	418-549-04	418-595 418-616	418-116A	418-117	-	418-112	418-107
2	0.35D	US	674	C2271	418-549-04	418-595 418-616	418-116A	418-117	-	418-112	418-107
2	0.35D	US	675	C2272	418-549-04	418-595 418-616	418-116A	418-117	-	418-112	418-107

Connettore: C0978

ALLOGGIAMENTO DEL CONNETTORE RIPARABILE

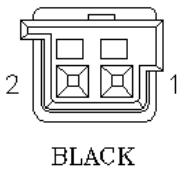

No. Parte: YPC802690

Colore: BLACK

Cavità: 2WY

Cablaggio: DOORS FRONT HARNESS

Descrizione: Lampadina-Cavità-Anteriore

Ubicazione: Dietro il pannello imbottito di rivestimento della portiera anteriore

Qualifier:

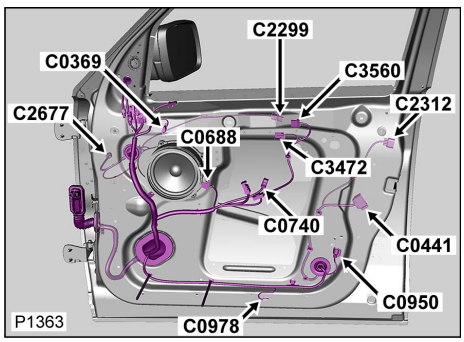

Tabella cavi e informazioni sul kit di manutenzione

CAV	CSA	COL	CCT	DESTN	Cavo precablato	Estrattore	Crimpatrice	Pinza spelafili	Manicotto termorestringente	Manicotto di identificazione	Giunzione
1	0.75D	B	134	S/JOINT SJ840	-	-	-	-	-	-	-
2	0.35D	US	672	C2017	418-549-04	418-595 418-616	418-116A	418-117	-	418-112	418-107
2	0.35D	US	673	C2016	418-549-04	418-595 418-616	418-116A	418-117	-	418-112	418-107
2	0.35D	US	674	C2271	418-549-04	418-595 418-616	418-116A	418-117	-	418-112	418-107
2	0.35D	US	675	C2272	418-549-04	418-595 418-616	418-116A	418-117	-	418-112	418-107

Cliccare qui per stampare

Connettore: C0980

ALLOGGIAMENTO DEL CONNETTORE RIPARABILE

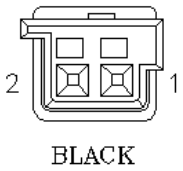

No. Parte: YPC802690

Colore: BLACK

Cavità: 2WY

Cablaggio: REAR DOOR HARNESS

Descrizione: Lampadina-Cavità-Posteriore

Ubicazione: Dietro il pannello imbottito di rivestimento della portiera posteriore

Qualifier:

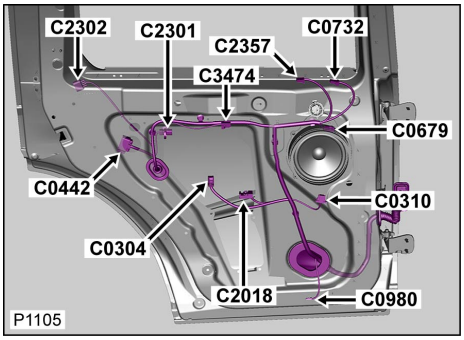

Tabella cavi e informazioni sul kit di manutenzione

CAV	CSA	COL	CCT	DESTN	Cavo precablato	Estrattore	Crimpatrice	Pinza spelafili	Manicotto termorestringente	Manicotto di identificazione	Giunzione
1	0.75D	B	134	S/JOINT SJ200	418-549-04	418-595 418-616	418-116A	418-117	-	418-112	418-107
2	0.75D	P	502	C0804	418-549-04	418-595 418-616	418-116A	418-117	-	418-112	418-107
2	0.75D	P	493	C0803	418-549-04	418-595 418-616	418-116A	418-117	-	418-112	418-107

Connettore: C0980

ALLOGGIAMENTO DEL CONNETTORE RIPARABILE

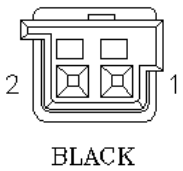

No. Parte: YPC802690

Colore: BLACK

Cavità: 2WY

Cablaggio: REAR DOOR HARNESS

Descrizione: Lampadina-Cavità-Posteriore

Ubicazione: Dietro il pannello imbottito di rivestimento della portiera posteriore

Qualifier:

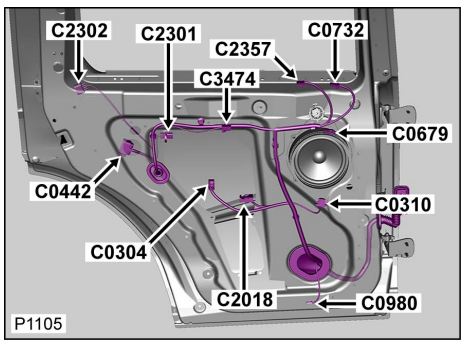

Tabella cavi e informazioni sul kit di manutenzione

CAV	CSA	COL	CCT	DESTN	Cavo precablato	Estrattore	Crimpatrice	Pinza spelafili	Manicotto termorestringente	Manicotto di identificazione	Giunzione
1	0.75D	B	134	S/JOINT SJ200	418-549-04	418-595 418-616	418-116A	418-117	-	418-112	418-107
2	0.75D	P	502	C0804	418-549-04	418-595 418-616	418-116A	418-117	-	418-112	418-107
2	0.75D	P	493	C0803	418-549-04	418-595 418-616	418-116A	418-117	-	418-112	418-107

Cliccare qui per stampare

Connettore: C0981

NON RIPARABILE

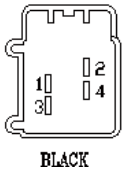

BLACK

No. Parte: YPC904380

Colore: BLACK

Cavità: 4WY

Cablaggio: CABIN HARNESS

Descrizione: Cablaggio principale al cablaggio dell'autoradio

Ubicazione: Sotto il sedile anteriore destro

Qualifier:

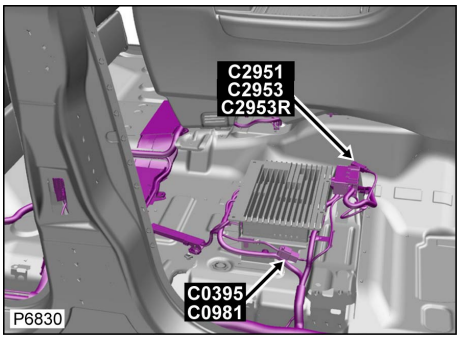

Tabella cavi e informazioni sul kit di manutenzione

CAV	CSA	COL	CCT	DESTN	Cavo precablato	Estrattore	Crimpatrice	Pinza spelafili	Manicotto termorestringente	Manicotto di identificazione	Giunzione
1	1.5D	B	478	C1536	418-411-16	-	418-116A	418-117	418-104	418-113	418-108
2	2.5D	PW	478L	C0467	418-411-16	-	418-116A	418-117	418-104	418-113	418-108
2	2.5D	PW	478SR	C0467	418-411-16	-	418-116A	418-117	418-104	418-113	418-108
2	2.5D	PW	478TR	C0047R	418-411-16	-	418-116A	418-117	418-104	418-113	418-108
3	1.0D	U	478SL	C0467	418-411-15	-	418-116A	418-117	418-104	418-112	418-107
3	1.0D	U	478SR	C0467	418-411-15	-	418-116A	418-117	418-104	418-112	418-107
3	1.0D	U	478TL	C0467	418-411-15	-	418-116A	418-117	418-104	418-112	418-107
3	1.0D	U	478TR	C0047R	418-411-15	-	418-116A	418-117	418-104	418-112	418-107
4	0.75D	PU	478L	C0467	418-411-15	-	418-116A	418-117	418-104	418-112	418-107
4	0.75D	PU	478SR	C0467	418-411-15	-	418-116A	418-117	418-104	418-112	418-107
4	0.75D	PU	478TR	C0047R	418-411-15	-	418-116A	418-117	418-104	418-112	418-107

Connettore: C0981

NON RIPARABILE

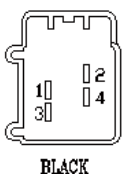

BLACK

No. Parte: YPC904380

Colore: BLACK

Cavità: 4WY

Cablaggio: CABIN HARNESS

Descrizione: Cablaggio principale al cablaggio dell'autoradio

Ubicazione: Sotto il sedile anteriore destro

Qualifier:

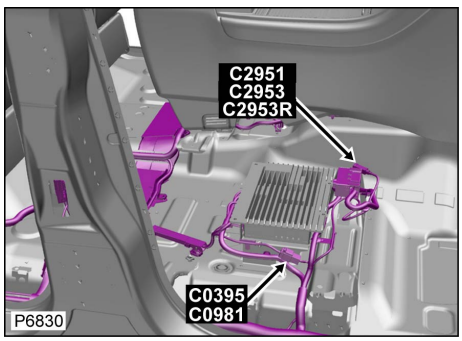

Tabella cavi e informazioni sul kit di manutenzione

CAV	CSA	COL	CCT	DESTN	Cavo precablato	Estrattore	Crimpatrice	Pinza spelafili	Manicotto termorestringente	Manicotto di identificazione	Giunzione
1	1.5D	B	478	C1536	418-411-16	-	418-116A	418-117	418-104	418-113	418-108

2	2.5D	PW	478L	C0467	418-411-16	-	418-116A	418-117	418-104	418-113	418-108
2	2.5D	PW	478SR	C0467	418-411-16	-	418-116A	418-117	418-104	418-113	418-108
2	2.5D	PW	478TR	C0047R	418-411-16	-	418-116A	418-117	418-104	418-113	418-108
3	1.0D	U	478SL	C0467	418-411-15	-	418-116A	418-117	418-104	418-112	418-107
3	1.0D	U	478SR	C0467	418-411-15	-	418-116A	418-117	418-104	418-112	418-107
3	1.0D	U	478TL	C0467	418-411-15	-	418-116A	418-117	418-104	418-112	418-107
3	1.0D	U	478TR	C0047R	418-411-15	-	418-116A	418-117	418-104	418-112	418-107
4	0.75D	PU	478L	C0467	418-411-15	-	418-116A	418-117	418-104	418-112	418-107
4	0.75D	PU	478SR	C0467	418-411-15	-	418-116A	418-117	418-104	418-112	418-107
4	0.75D	PU	478TR	C0047R	418-411-15	-	418-116A	418-117	418-104	418-112	418-107

Cliccare qui per stampare

Connettore: C0987S

ALLOGGIAMENTO DEL CONNETTORE RIPARABILE

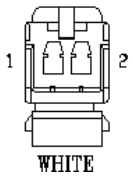

No. Parte: YPC10246

Colore: WHITE

Cavità: 2WY

Cablaggio: CABIN HARNESS

Descrizione: Altoparlante-PDC

Ubicazione: Dietro il tappetino del vano portabagagli, lato sinistro

Qualifier:

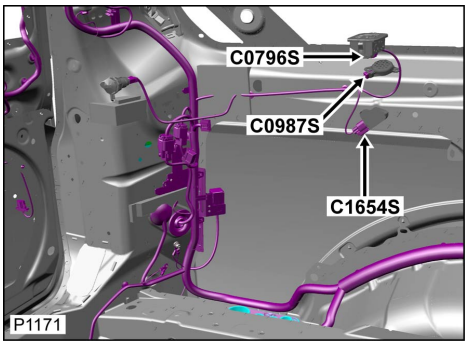

Tabella cavi e informazioni sul kit di manutenzione

CAV	CSA	COL	CCT	DESTN	Cavo precablato	Estrattore	Crimpatrice	Pinza spelafili	Manicotto termorestringente	Manicotto di identificazione	Giunzione
1	0.5D	US	171S	C0957	418-549-62	-	418-116A	-	418-104	418-112	418-107
2	0.5D	UR	171S	C0957	418-549-62	-	418-116A	-	418-104	418-112	418-107

Connettore: C0987S

ALLOGGIAMENTO DEL CONNETTORE RIPARABILE

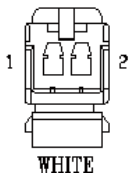

No. Parte: YPC10246

Colore: WHITE

Cavità: 2WY

Cablaggio: CABIN HARNESS

Descrizione: Altoparlante-PDC

Ubicazione: Dietro il tappetino del vano portabagagli, lato sinistro

Qualifier:

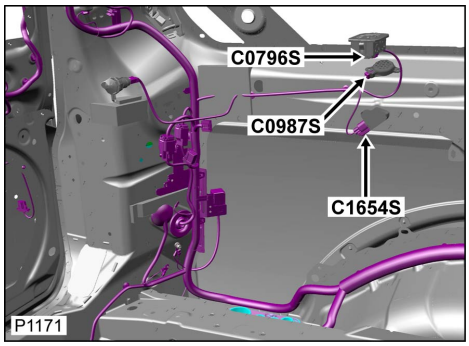

Tabella cavi e informazioni sul kit di manutenzione

CAV	CSA	COL	CCT	DESTN	Cavo precablato	Estrattore	Crimpatrice	Pinza spelafili	Manicotto termorestringente	Manicotto di identificazione	Giunzione
1	0.5D	US	171S	C0957	418-549-62	-	418-116A	-	418-104	418-112	418-107
2	0.5D	UR	171S	C0957	418-549-62	-	418-116A	-	418-104	418-112	418-107

Cliccare qui per stampare

Connettore: C0999M

ALLOGGIAMENTO DEL CONNETTORE RIPARABILE



No. Parte: YPC500750

Colore: BLACK

Cavità: 2WY

Cablaggio: ENGINE DIESEL 3.0L HARNESS

Descrizione: Valvola-Solenoide-Refrigerante - DV6

Ubicazione: Lato sinistro del motore

Qualifier:

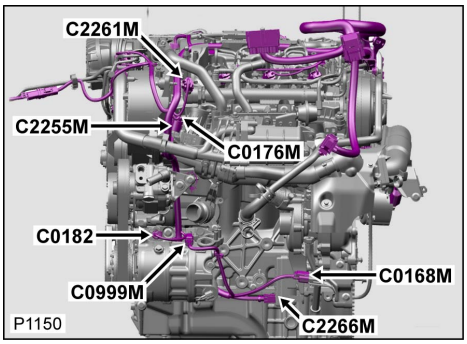

Tabella cavi e informazioni sul kit di manutenzione

CAV	CSA	COL	CCT	DESTN	Cavo precablato	Estrattore	Crimpatrice	Pinza spelafili	Manicotto termorestringente	Manicotto di identificazione	Giunzione
1	1.0	PW	798	C3069M	418-411-09	-	418-116A	418-117	418-104	418-112	418-107
2	1.0	BG	798	C3069M	418-411-09	-	418-116A	418-117	418-104	418-112	418-107

Connettore: C0999M

ALLOGGIAMENTO DEL CONNETTORE RIPARABILE



No. Parte: YPC500750

Colore: BLACK

Cavità: 2WY

Cablaggio: ENGINE DIESEL 3.0L HARNESS

Descrizione: Valvola-Solenoide-Refrigerante - DV6

Ubicazione: Lato sinistro del motore

Qualifier:

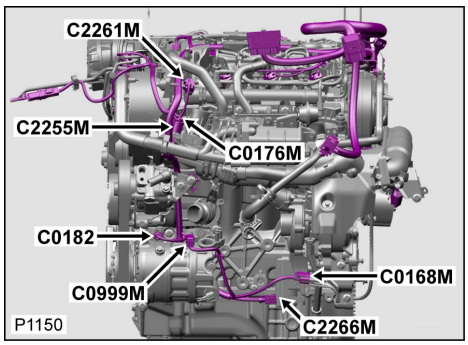

Tabella cavi e informazioni sul kit di manutenzione

CAV	CSA	COL	CCT	DESTN	Cavo precablato	Estrattore	Crimpatrice	Pinza spelafili	Manicotto termorestringente	Manicotto di identificazione	Giunzione
1	1.0	PW	798	C3069M	418-411-09	-	418-116A	418-117	418-104	418-112	418-107
2	1.0	BG	798	C3069M	418-411-09	-	418-116A	418-117	418-104	418-112	418-107

Cliccare qui per stampare

Connettore: C1000

NON RIPARABILE

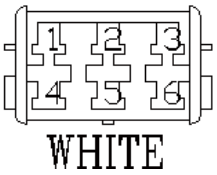

No. Parte: YQC100760

Colore: WHITE

Cavità: 6WY

Cablaggio: CABIN HARNESS

Descrizione: Basetta-connettore

Ubicazione: Vano portabagagli - Lato sinistro

Qualifier:

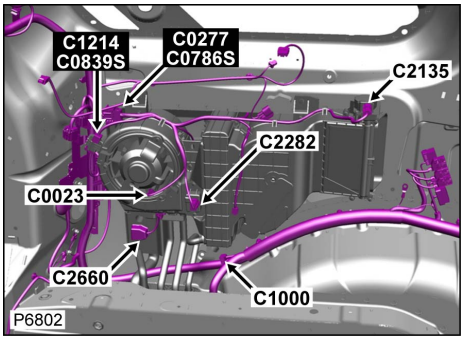

Tabella cavi e informazioni sul kit di manutenzione

CAV	CSA	COL	CCT	DESTN	Cavo precablato	Estrattore	Crimpatrice	Pinza spelafili	Manicotto termorestringente	Manicotto di identificazione	Giunzione
1	0.35D	YW	499S	S/JOINT SJ2006	418-549-45	-	418-116A	418-117	418-104	418-112	418-107
1	0.35D	YW	499T	S/JOINT SJ2020T	418-549-45	-	418-116A	418-117	418-104	418-112	418-107
2	0.35D	YW	975	S/JOINT SJ2000	418-549-45	-	418-116A	418-117	418-104	418-112	418-107
2	0.35D	YW	784	S/JOINT SJ2002	418-549-45	-	418-116A	418-117	418-104	418-112	418-107
3	0.35D	YW	171	C0957	418-549-45	-	418-116A	418-117	418-104	418-112	418-107
4	0.35D	YU	499S	S/JOINT SJ2007	418-549-45	-	418-116A	418-117	418-104	418-112	418-107
4	0.35D	YU	499T	S/JOINT SJ2021T	418-549-45	-	418-116A	418-117	418-104	418-112	418-107
5	0.35D	YU	975	S/JOINT SJ2001	418-549-45	-	418-116A	418-117	418-104	418-112	418-107
5	0.35D	YU	784	S/JOINT SJ2003	418-549-45	-	418-116A	418-117	418-104	418-112	418-107
6	0.35D	YU	171	C0957	418-549-45	-	418-116A	418-117	418-104	418-112	418-107

Connettore: C1000

NON RIPARABILE

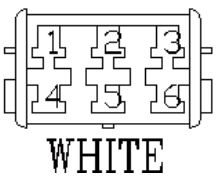

No. Parte: YQC100760

Colore: WHITE

Cavità: 6WY

Cablaggio: CABIN HARNESS

Descrizione: Basetta-connettore

Ubicazione: Vano portabagagli - Lato sinistro

Qualifier:

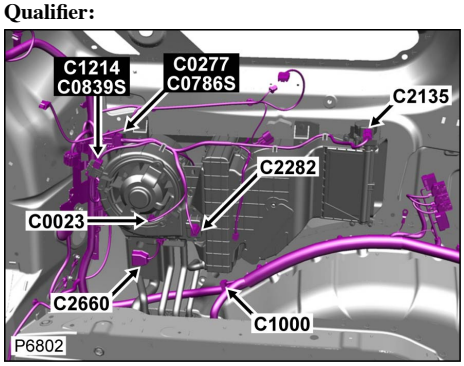

Tabella cavi e informazioni sul kit di manutenzione

CAV	CSA	COL	CCT	DESTN	Cavo precablato	Estrattore	Crimpatrice	Pinza spelafili	Manicotto termorestringente	Manicotto di identificazione	Giunzione
1	0.35D	YW	499S	S/JOINT SJ2006	418-549-45	-	418-116A	418-117	418-104	418-112	418-107
1	0.35D	YW	499T	S/JOINT SJ2020T	418-549-45	-	418-116A	418-117	418-104	418-112	418-107

2	0.35D	YW	975	S/JOINT SJ2000	418-549-45	-	418-116A	418-117	418-104	418-112	418-107
2	0.35D	YW	784	S/JOINT SJ2002	418-549-45	-	418-116A	418-117	418-104	418-112	418-107
3	0.35D	YW	171	C0957	418-549-45	-	418-116A	418-117	418-104	418-112	418-107
4	0.35D	YU	499S	S/JOINT SJ2007	418-549-45	-	418-116A	418-117	418-104	418-112	418-107
4	0.35D	YU	499T	S/JOINT SJ2021T	418-549-45	-	418-116A	418-117	418-104	418-112	418-107
5	0.35D	YU	975	S/JOINT SJ2001	418-549-45	-	418-116A	418-117	418-104	418-112	418-107
5	0.35D	YU	784	S/JOINT SJ2003	418-549-45	-	418-116A	418-117	418-104	418-112	418-107
6	0.35D	YU	171	C0957	418-549-45	-	418-116A	418-117	418-104	418-112	418-107

Cliccare qui per stampare

Connettore: C1111
ALLOGGIAMENTO DEL CONNETTORE RIPARABILE

Descrizione: Lampadina-MAP-Lato sinistro
Ubicazione: Rear of headlining - Lato sinistro
Qualifier:

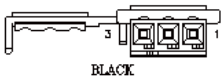

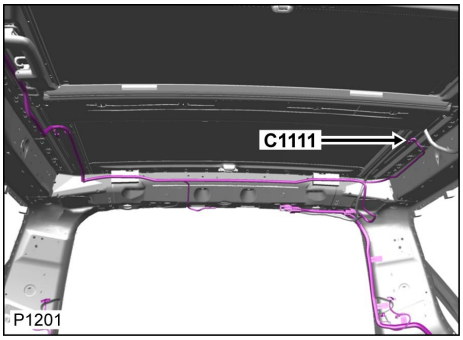

No. Parte: YPC901790
Colore: BLACK
Cavità: 3WY
Cablaggio: ROOF HARNESS

Tabella cavi e informazioni sul kit di manutenzione

CAV	CSA	COL	CCT	DESTN	Cavo precablato	Estrattore	Crimpatrice	Pinza spelafili	Manicotto termorestringente	Manicotto di identificazione	Giunzione
1	0.75D	LGW	488	S/JOINT SJ234	418-549-04	418-595 418-616	418-116A	418-117	-	418-112	418-107
3	0.75D	B	488	S/JOINT SJ275	418-549-04	418-595 418-616	418-116A	418-117	-	418-112	418-107

Connettore: C1111
ALLOGGIAMENTO DEL CONNETTORE RIPARABILE

Descrizione: Lampadina-MAP-Lato sinistro
Ubicazione: Rear of headlining - Lato sinistro
Qualifier:

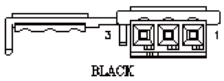

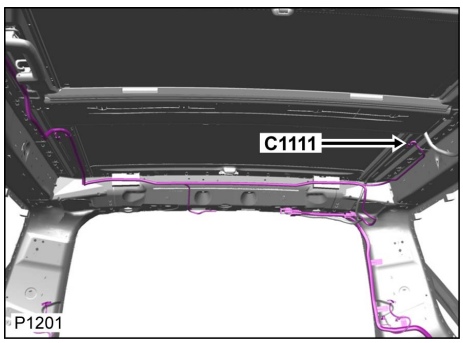

No. Parte: YPC901790
Colore: BLACK
Cavità: 3WY
Cablaggio: ROOF HARNESS

Tabella cavi e informazioni sul kit di manutenzione

CAV	CSA	COL	CCT	DESTN	Cavo precablato	Estrattore	Crimpatrice	Pinza spelafili	Manicotto termorestringente	Manicotto di identificazione	Giunzione
1	0.75D	LGW	488	S/JOINT SJ234	418-549-04	418-595 418-616	418-116A	418-117	-	418-112	418-107
3	0.75D	B	488	S/JOINT SJ275	418-549-04	418-595 418-616	418-116A	418-117	-	418-112	418-107

Cliccare qui per stampare

Connettore: C1112

ALLOGGIAMENTO DEL CONNETTORE RIPARABILE

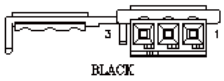

No. Parte: YPC901790

Colore: BLACK

Cavità: 3WY

Cablaggio: ROOF HARNESS

Descrizione: Lampadina-MAP-Lato destro

Ubicazione: Parte posteriore del rivestimento del padiglione - Lato destro

Qualifier:



Tabella cavi e informazioni sul kit di manutenzione

CAV	CSA	COL	CCT	DESTN	Cavo precablato	Estrattore	Crimpatrice	Pinza spelafili	Manicotto termorestringente	Manicotto di identificazione	Giunzione
1	0.75D	LGW	488	S/JOINT SJ234	418-549-04	418-595 418-616	418-116A	418-117	-	418-112	418-107
3	0.75D	B	488	S/JOINT SJ275	418-549-04	418-595 418-616	418-116A	418-117	-	418-112	418-107

Connettore: C1112

ALLOGGIAMENTO DEL CONNETTORE RIPARABILE

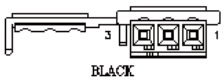

No. Parte: YPC901790

Colore: BLACK

Cavità: 3WY

Cablaggio: ROOF HARNESS

Descrizione: Lampadina-MAP-Lato destro

Ubicazione: Parte posteriore del rivestimento del padiglione - Lato destro

Qualifier:

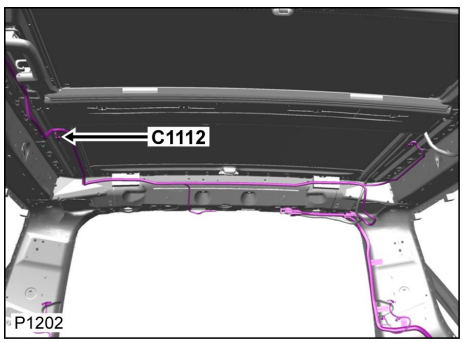

Tabella cavi e informazioni sul kit di manutenzione

CAV	CSA	COL	CCT	DESTN	Cavo precablato	Estrattore	Crimpatrice	Pinza spelafili	Manicotto termorestringente	Manicotto di identificazione	Giunzione
1	0.75D	LGW	488	S/JOINT SJ234	418-549-04	418-595 418-616	418-116A	418-117	-	418-112	418-107
3	0.75D	B	488	S/JOINT SJ275	418-549-04	418-595 418-616	418-116A	418-117	-	418-112	418-107

[Cliccare qui per stampare]

Connettore: C1136

NON RIPARABILE

Descrizione: Modulo-Testata

Ubicazione: Dietro il centro della plancia

Qualifier:

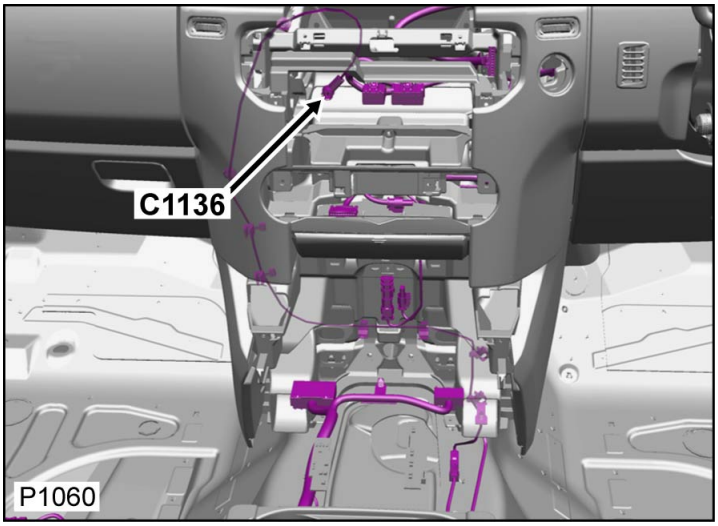

ASSEMBLY

No. Parte: XUD808490

Colore: NO COLOUR

Cavità: 1WY

Cablaggio: ICE LINK HARNESS

Tabella dei Cavi

CAV	CSA	COL	CCT	DESTN
1	0.5D	B	915	C2967
2	0.5D	SCR	915	C2967

Connettore: C1136

NON RIPARABILE

Descrizione: Modulo-Testata

Ubicazione: Dietro il centro della plancia

Qualifier:

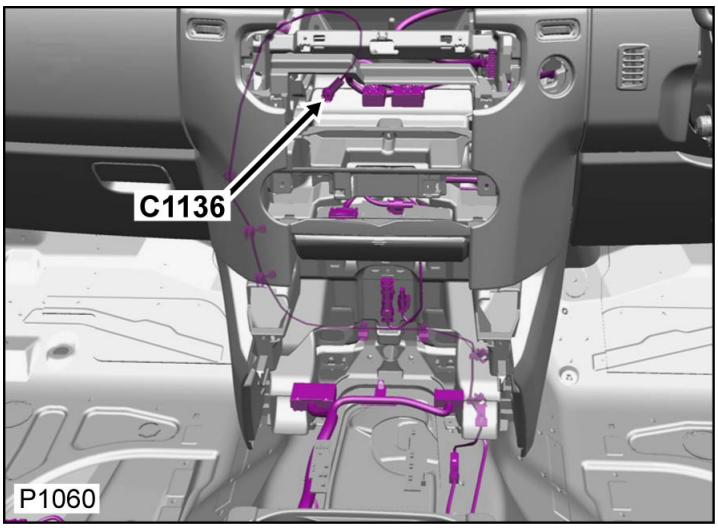

ASSEMBLY

No. Parte: XUD808490

Colore: NO COLOUR

Cavità: 1WY

Cablaggio: ICE LINK HARNESS

Tabella dei Cavi

CAV	CSA	COL	CCT	DESTN
1	0.5D	B	915	C2967
2	0.5D	SCR	915	C2967

Cliccare qui per stampare

Connettore: C1165

ALLOGGIAMENTO DEL CONNETTORE RIPARABILE

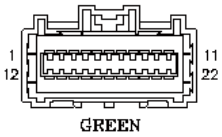

No. Parte: YPC900460

Colore: GREEN

Cavità: 22WY

Cablaggio: CABIN HARNESS

Descrizione: Cablaggio principale al cablaggio di plancia

Ubicazione: Base del montante 'A' lato destro

Qualifier: Condizione guida destra mostrata

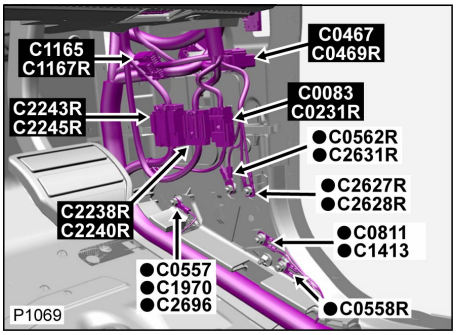

Tabella cavi e informazioni sul kit di manutenzione

CAV	CSA	COL	CCT	DESTN	Cavo precablato	Estrattore	Crimpatrice	Pinza spelafili	Manicotto termorestringente	Manicotto di identificazione	Giunzione
1	0.5D	R	478R	C0084	-	-	-	-	-	-	-
1	0.75D	R	321SL	S/JOINT SJ874S	-	-	-	-	-	-	-
2	0.35D	UR	810SL	C2160S	418-411-47	-	418-116A	418-117	-	418-112	418-107
2	0.75D	R	321SR	S/JOINT SJ874S	-	-	-	-	-	-	-
2	0.35D	UR	810TL	C2160T	418-411-47	-	418-116A	418-117	-	418-112	418-107
3	0.35D	NP	204R	C2378	418-411-47	-	418-116A	418-117	-	418-112	418-107
3	0.35D	RU	810SL	C2160S	418-411-47	-	418-116A	418-117	-	418-112	418-107
3	0.35D	RU	810TL	C2160T	418-411-47	-	418-116A	418-117	-	418-112	418-107
4	0.5D	PU	28SL	C2658S	-	-	-	-	-	-	-
4	0.35D	UR	810SR	C2160S	418-411-47	-	418-116A	418-117	-	418-112	418-107
4	0.5D	PU	28TL	C2658TL	-	-	-	-	-	-	-
4	0.35D	UR	810TR	C2160T	418-411-47	-	418-116A	418-117	-	418-112	418-107
5	0.5D	RN	139L	S/JOINT SJ52	-	-	-	-	-	-	-
5	0.35D	RU	810SR	C2160S	418-411-47	-	418-116A	418-117	-	418-112	418-107
5	0.35D	RU	810TR	C2160T	418-411-47	-	418-116A	418-117	-	418-112	418-107
6	0.75D	P	134L	S/JOINT SJ38	-	-	-	-	-	-	-
6	0.35D	YN	419R	S/JOINT SJ1017	418-411-47	-	418-116A	418-117	-	418-112	418-107
6	0.35D	YN	423SR	S/JOINT SJ1007	418-411-47	-	418-116A	418-117	-	418-112	418-107
7	0.5D	BS	499S	C0117S	-	-	-	-	-	-	-
7	0.35D	UR	810TL	C2160T	418-411-47	-	418-116A	418-117	-	418-112	418-107
				S/JOINT	418-411-						

7	0.35D	YB	419TR	SJ1024	47	-	418-116A	418-117	-	418-112	418-107
8	0.5D	KR	41L	S/JOINT SJ871	-	-	-	-	-	-	-
8	0.35D	YW	321SR	C2777S	418-411-47	-	418-116A	418-117	-	418-112	418-107
9	0.5D	YK	41L	S/JOINT SJ870	-	-	-	-	-	-	-
9	0.35D	YU	321SR	C2777S	418-411-47	-	418-116A	418-117	-	418-112	418-107
12	0.35D	G	499	S/JOINT SJ869	418-411-47	-	418-116A	418-117	-	418-112	418-107
13	0.5D	B	478L	C0084	-	-	-	-	-	-	-
13	0.5D	R	227SR	C0784S	-	-	-	-	-	-	-
13	0.35D	R	227TR	C0784T	418-411-47	-	418-116A	418-117	-	418-112	418-107
14	0.5D	R	478L	C0084	-	-	-	-	-	-	-
14	0.5D	B	200SR	C0615S	-	-	-	-	-	-	-
14	0.75D	BS	41TR	C0144T	-	-	-	-	-	-	-
15	0.5D	PU	134	C0084	-	-	-	-	-	-	-
16	0.5D	R	410S	C2428S	-	-	-	-	-	-	-
16	0.5D	R	410T	C2428T	-	-	-	-	-	-	-
17	0.35D	YB	423SR	S/JOINT SJ1008	418-411-47	-	418-116A	418-117	-	418-112	418-107
17	0.35D	YB	419SR	S/JOINT SJ1024	418-411-47	-	418-116A	418-117	-	418-112	418-107
17	0.5D	R	200TR	S/JOINT SJ24T	-	-	-	-	-	-	-
18	0.5D	YG	216L	S/JOINT SJ225	-	-	-	-	-	-	-
18	0.5D	YG	216R	S/JOINT SJ225	-	-	-	-	-	-	-
19	0.75D	OG	21S	S/JOINT SJ397S	-	-	-	-	-	-	-
20	0.35D	UR	410SR	C3643S	418-411-47	-	418-116A	418-117	-	418-112	418-107
20	0.5D	R	478SL	C2754S	-	-	-	-	-	-	-
20	0.5D	R	958SL	C2777S	-	-	-	-	-	-	-
20	0.5D	R	959SL	C2754S	-	-	-	-	-	-	-
20	0.35D	UR	919SR	C2160S	418-411-47	-	418-116A	418-117	-	418-112	418-107
20	0.35D	RU	810TL	C2160T	418-411-47	-	418-116A	418-117	-	418-112	418-107
20	0.35D	UR	810TR	C2160T	418-411-47	-	418-116A	418-117	-	418-112	418-107
21	0.5D	B	478R	C0084	-	-	-	-	-	-	-
21	0.5D	U	478SL	C2754S	-	-	-	-	-	-	-
21	0.5D	U	958SL	C2777S	-	-	-	-	-	-	-

21	0.5D	U	959SL	C2754S	-	-	-	-	-	-	-
21	0.5D	R	478TL	C2754T	-	-	-	-	-	-	-
22	0.35D	RU	410SR	C3643S	418-411-47	-	418-116A	418-117	-	418-112	418-107
22	0.35D	RU	919SR	C2160S	418-411-47	-	418-116A	418-117	-	418-112	418-107
22	0.5D	U	478TL	C2754T	-	-	-	-	-	-	-
22	0.35D	RU	810TR	C2160T	418-411-47	-	418-116A	418-117	-	418-112	418-107

Connettore: C1165

ALLOGGIAMENTO DEL CONNETTORE RIPARABILE

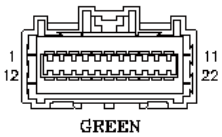

No. Parte: YPC900460

Colore: GREEN

Cavità: 22WY

Cablaggio: CABIN HARNESS

Descrizione: Cablaggio principale al cablaggio di plancia

Ubicazione: Base del montante 'A' lato destro

Qualifier: Condizione guida destra mostrata

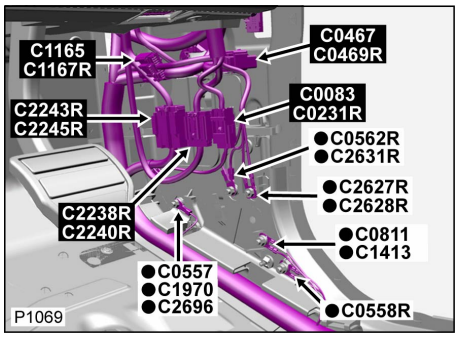

Tabella cavi e informazioni sul kit di manutenzione

CAV	CSA	COL	CCT	DESTN	Cavo precablato	Estrattore	Crimpatrice	Pinza spelafili	Manicotto termorestringente	Manicotto di identificazione	Giunzione
1	0.5D	R	478R	C0084	-	-	-	-	-	-	-
1	0.75D	R	321SL	S/JOINT SJ874S	-	-	-	-	-	-	-
2	0.35D	UR	810SL	C2160S	418-411-47	-	418-116A	418-117	-	418-112	418-107
2	0.75D	R	321SR	S/JOINT SJ874S	-	-	-	-	-	-	-
2	0.35D	UR	810TL	C2160T	418-411-47	-	418-116A	418-117	-	418-112	418-107
3	0.35D	NP	204R	C2378	418-411-47	-	418-116A	418-117	-	418-112	418-107
3	0.35D	RU	810SL	C2160S	418-411-47	-	418-116A	418-117	-	418-112	418-107
3	0.35D	RU	810TL	C2160T	418-411-47	-	418-116A	418-117	-	418-112	418-107
4	0.5D	PU	28SL	C2658S	-	-	-	-	-	-	-
4	0.35D	UR	810SR	C2160S	418-411-47	-	418-116A	418-117	-	418-112	418-107
4	0.5D	PU	28TL	C2658TL	-	-	-	-	-	-	-
4	0.35D	UR	810TR	C2160T	418-411-47	-	418-116A	418-117	-	418-112	418-107
5	0.5D	RN	139L	S/JOINT SJ52	-	-	-	-	-	-	-
5	0.35D	RU	810SR	C2160S	418-411-47	-	418-116A	418-117	-	418-112	418-107
5	0.35D	RU	810TR	C2160T	418-411-47	-	418-116A	418-117	-	418-112	418-107
6	0.75D	P	134L	S/JOINT SJ38	-	-	-	-	-	-	-

6	0.35D	YN	419R	S/JOINT SJ1017	418-411-47	-	418-116A	418-117	-	418-112	418-107
6	0.35D	YN	423SR	S/JOINT SJ1007	418-411-47	-	418-116A	418-117	-	418-112	418-107
7	0.5D	BS	499S	C0117S	-	-	-	-	-	-	-
7	0.35D	UR	810TL	C2160T	418-411-47	-	418-116A	418-117	-	418-112	418-107
7	0.35D	YB	419TR	S/JOINT SJ1024	418-411-47	-	418-116A	418-117	-	418-112	418-107
8	0.5D	KR	41L	S/JOINT SJ871	-	-	-	-	-	-	-
8	0.35D	YW	321SR	C2777S	418-411-47	-	418-116A	418-117	-	418-112	418-107
9	0.5D	YK	41L	S/JOINT SJ870	-	-	-	-	-	-	-
9	0.35D	YU	321SR	C2777S	418-411-47	-	418-116A	418-117	-	418-112	418-107
12	0.35D	G	499	S/JOINT SJ869	418-411-47	-	418-116A	418-117	-	418-112	418-107
13	0.5D	B	478L	C0084	-	-	-	-	-	-	-
13	0.5D	R	227SR	C0784S	-	-	-	-	-	-	-
13	0.35D	R	227TR	C0784T	418-411-47	-	418-116A	418-117	-	418-112	418-107
14	0.5D	R	478L	C0084	-	-	-	-	-	-	-
14	0.5D	B	200SR	C0615S	-	-	-	-	-	-	-
14	0.75D	BS	41TR	C0144T	-	-	-	-	-	-	-
15	0.5D	PU	134	C0084	-	-	-	-	-	-	-
16	0.5D	R	410S	C2428S	-	-	-	-	-	-	-
16	0.5D	R	410T	C2428T	-	-	-	-	-	-	-
17	0.35D	YB	423SR	S/JOINT SJ1008	418-411-47	-	418-116A	418-117	-	418-112	418-107
17	0.35D	YB	419SR	S/JOINT SJ1024	418-411-47	-	418-116A	418-117	-	418-112	418-107
17	0.5D	R	200TR	S/JOINT SJ24T	-	-	-	-	-	-	-
18	0.5D	YG	216L	S/JOINT SJ225	-	-	-	-	-	-	-
18	0.5D	YG	216R	S/JOINT SJ225	-	-	-	-	-	-	-
19	0.75D	OG	21S	S/JOINT SJ397S	-	-	-	-	-	-	-
20	0.35D	UR	410SR	C3643S	418-411-47	-	418-116A	418-117	-	418-112	418-107
20	0.5D	R	478SL	C2754S	-	-	-	-	-	-	-
20	0.5D	R	958SL	C2777S	-	-	-	-	-	-	-
20	0.5D	R	959SL	C2754S	-	-	-	-	-	-	-
20	0.35D	UR	919SR	C2160S	418-411-47	-	418-116A	418-117	-	418-112	418-107

20	0.35D	RU	810TL	C2160T	418-411-47	-	418-116A	418-117	-	418-112	418-107
20	0.35D	UR	810TR	C2160T	418-411-47	-	418-116A	418-117	-	418-112	418-107
21	0.5D	B	478R	C0084	-	-	-	-	-	-	-
21	0.5D	U	478SL	C2754S	-	-	-	-	-	-	-
21	0.5D	U	958SL	C2777S	-	-	-	-	-	-	-
21	0.5D	U	959SL	C2754S	-	-	-	-	-	-	-
21	0.5D	R	478TL	C2754T	-	-	-	-	-	-	-
22	0.35D	RU	410SR	C3643S	418-411-47	-	418-116A	418-117	-	418-112	418-107
22	0.35D	RU	919SR	C2160S	418-411-47	-	418-116A	418-117	-	418-112	418-107
22	0.5D	U	478TL	C2754T	-	-	-	-	-	-	-
22	0.35D	RU	810TR	C2160T	418-411-47	-	418-116A	418-117	-	418-112	418-107

Cliccare qui per stampare

Connettore: C1166L

ALLOGGIAMENTO DEL CONNETTORE RIPARABILE

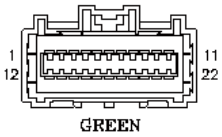

No. Parte: YPC900460

Colore: GREEN

Cavità: 22WY

Cablaggio: CABIN HARNESS

Descrizione: Cablaggio principale al cablaggio di plancia

Ubicazione: Montante 'A' lato sinistro

Qualifier:

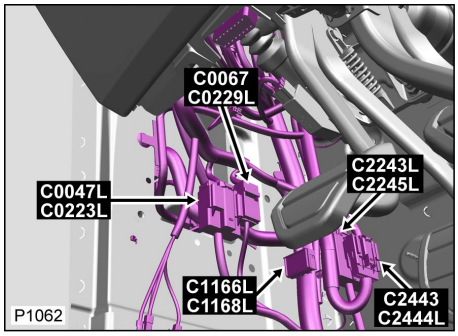

Tabella cavi e informazioni sul kit di manutenzione

CAV	CSA	COL	CCT	DESTN	Cavo precablato	Estrattore	Crimpatrice	Pinza spelafili	Manicotto termorestringente	Manicotto di identificazione	Giunzione
1	0.5D	G	784L	C3339	418-411-47	-	418-116A	418-117	-	418-112	418-107
2	0.5D	R	21SL	S/JOINT SJ395S	418-411-47	-	418-116A	418-117	-	418-112	418-107
2	0.75D	B	139TL	C3269T	418-411-47	-	418-116A	418-117	-	418-112	418-107
3	0.35D	RS	171SL	C0957	-	-	-	-	-	-	-
4	0.35D	NU	171SL	C0957	-	-	-	-	-	-	-
5	0.35D	WG	204L	C2378	-	-	-	-	-	-	-
6	0.35D	RU	216L	C1649	-	-	-	-	-	-	-
7	0.35D	RY	216L	C0256	-	-	-	-	-	-	-
8	0.35D	G	216SL	C1649	-	-	-	-	-	-	-
9	0.5D	G	139L	S/JOINT SJ224	418-411-47	-	418-116A	418-117	-	418-112	418-107
10	0.35D	SN	591SL	C2875S	-	-	-	-	-	-	-
10	0.35D	SN	591TL	C2875T	-	-	-	-	-	-	-
11	0.5D	R	227SL	C0784S	418-411-47	-	418-116A	418-117	-	418-112	418-107
11	0.35D	R	227TL	C0784T	-	-	-	-	-	-	-
12	0.5D	B	139SL	C0615S	418-411-47	-	418-116A	418-117	-	418-112	418-107
12	0.75D	BS	41TL	C0144T	418-411-47	-	418-116A	418-117	-	418-112	418-107
13	0.5D	R	139TL	S/JOINT SJ24T	418-411-47	-	418-116A	418-117	-	418-112	418-107
14	0.35D	YW	321SL	C2777S	-	-	-	-	-	-	-
14	0.5D	LGR	139TL	C2053TL	418-411-47	-	418-116A	418-117	-	418-112	418-107
15	0.35D	YU	321SL	C2777S	-	-	-	-	-	-	-
15	0.5D	GP	139TL	C2053TL	418-411-47	-	418-116A	418-117	-	418-112	418-107
16	0.35D	UR	410SL	C3643S	-	-	-	-	-	-	-
16	0.35D	UR	919SL	C2160S	-	-	-	-	-	-	-

17	0.35D	RU	410SL	C3643S	-	-	-	-	-	-	-
17	0.35D	RU	919SL	C2160S	-	-	-	-	-	-	-

Connettore: C1166L

ALLOGGIAMENTO DEL CONNETTORE RIPARABILE

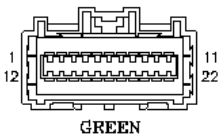

No. Parte: YPC900460

Colore: GREEN

Cavità: 22WY

Cablaggio: CABIN HARNESS

Descrizione: Cablaggio principale al cablaggio di plancia

Ubicazione: Montante 'A' lato sinistro

Qualifier:

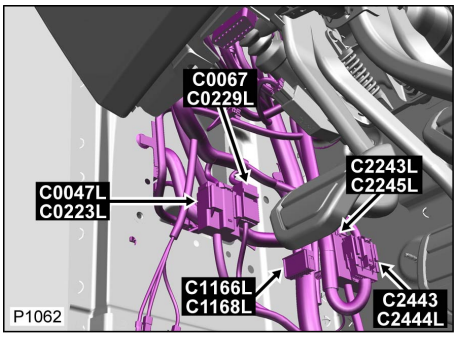

Tabella cavi e informazioni sul kit di manutenzione

CAV	CSA	COL	CCT	DESTN	Cavo precablato	Estrattore	Crimpatrice	Pinza spelafili	Manicotto termorestringente	Manicotto di identificazione	Giunzione
1	0.5D	G	784L	C3339	418-411-47	-	418-116A	418-117	-	418-112	418-107
2	0.5D	R	21SL	S/JOINT SJ395S	418-411-47	-	418-116A	418-117	-	418-112	418-107
2	0.75D	B	139TL	C3269T	418-411-47	-	418-116A	418-117	-	418-112	418-107
3	0.35D	RS	171SL	C0957	-	-	-	-	-	-	-
4	0.35D	NU	171SL	C0957	-	-	-	-	-	-	-
5	0.35D	WG	204L	C2378	-	-	-	-	-	-	-
6	0.35D	RU	216L	C1649	-	-	-	-	-	-	-
7	0.35D	RY	216L	C0256	-	-	-	-	-	-	-
8	0.35D	G	216SL	C1649	-	-	-	-	-	-	-
9	0.5D	G	139L	S/JOINT SJ224	418-411-47	-	418-116A	418-117	-	418-112	418-107
10	0.35D	SN	591SL	C2875S	-	-	-	-	-	-	-
10	0.35D	SN	591TL	C2875T	-	-	-	-	-	-	-
11	0.5D	R	227SL	C0784S	418-411-47	-	418-116A	418-117	-	418-112	418-107
11	0.35D	R	227TL	C0784T	-	-	-	-	-	-	-
12	0.5D	B	139SL	C0615S	418-411-47	-	418-116A	418-117	-	418-112	418-107
12	0.75D	BS	41TL	C0144T	418-411-47	-	418-116A	418-117	-	418-112	418-107
13	0.5D	R	139TL	S/JOINT SJ24T	418-411-47	-	418-116A	418-117	-	418-112	418-107
14	0.35D	YW	321SL	C2777S	-	-	-	-	-	-	-
14	0.5D	LGR	139TL	C2053TL	418-411-47	-	418-116A	418-117	-	418-112	418-107
15	0.35D	YU	321SL	C2777S	-	-	-	-	-	-	-
15	0.5D	GP	139TL	C2053TL	418-411-47	-	418-116A	418-117	-	418-112	418-107
16	0.35D	UR	410SL	C3643S	-	-	-	-	-	-	-

16	0.35D	UR	919SL	C2160S	-	-	-	-	-	-	-
17	0.35D	RU	410SL	C3643S	-	-	-	-	-	-	-
17	0.35D	RU	919SL	C2160S	-	-	-	-	-	-	-

[Cliccare qui per stampare]

Connettore: C1166R

ALLOGGIAMENTO DEL CONNETTORE RIPARABILE

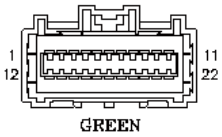

No. Parte: YPC900460

Colore: GREEN

Cavità: 22WY

Cablaggio: CABIN HARNESS

Descrizione: Cablaggio principale al cablaggio di plancia

Ubicazione: Base del montante 'A' lato sinistro

Qualifier:

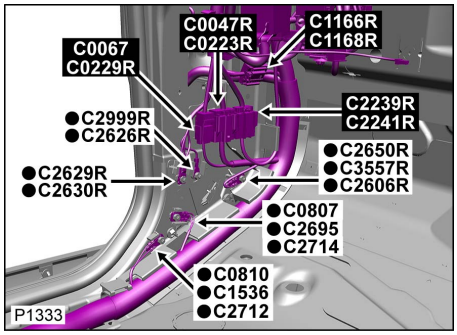

Tabella cavi e informazioni sul kit di manutenzione

CAV	CSA	COL	CCT	DESTN	Cavo precablato	Estrattore	Crimpatrice	Pinza spelafili	Manicotto termorestringente	Manicotto di identificazione	Giunzione
1	0.35D	NU	171SR	C0957	-	-	-	-	-	-	-
2	0.35D	RS	171SR	C0957	-	-	-	-	-	-	-
3	0.5D	G	784R	C3339	418-411-47	-	418-116A	418-117	-	418-112	418-107
4	0.5D	R	21SR	S/JOINT SJ395S	418-411-47	-	418-116A	418-117	-	418-112	418-107
5	0.75D	RW	216R	C1649	418-411-47	-	418-116A	418-117	-	418-112	418-107
6	0.5D	GK	200R	S/JOINT SJ14	418-411-47	-	418-116A	418-117	-	418-112	418-107
7	0.35D	WG	204R	C2368	-	-	-	-	-	-	-
8	0.35D	YU	200R	S/JOINT SJ2001	-	-	-	-	-	-	-
9	0.35D	YW	200R	S/JOINT SJ2000	-	-	-	-	-	-	-
10	0.5D	PU	28SR	C2658S	418-411-47	-	418-116A	418-117	-	418-112	418-107
10	0.5D	PU	28TR	C2658TR	418-411-47	-	418-116A	418-117	-	418-112	418-107
11	0.5D	RN	200R	S/JOINT SJ52	418-411-47	-	418-116A	418-117	-	418-112	418-107
12	0.75D	P	134R	S/JOINT SJ38	418-411-47	-	418-116A	418-117	-	418-112	418-107
13	0.5D	R	478SR	C2754S	418-411-47	-	418-116A	418-117	-	418-112	418-107
13	0.5D	R	958SR	C2777S	418-411-47	-	418-116A	418-117	-	418-112	418-107
13	0.5D	R	959SR	C2754S	418-411-47	-	418-116A	418-117	-	418-112	418-107
14	0.5D	U	478SR	C2754S	418-411-47	-	418-116A	418-117	-	418-112	418-107
14	0.5D	U	958SR	C2777S	418-411-47	-	418-116A	418-117	-	418-112	418-107
14	0.5D	U	959SR	C2754S	418-411-47	-	418-116A	418-117	-	418-112	418-107
14	0.5D	LGR	200TR	C2053TR	418-411-47	-	418-116A	418-117	-	418-112	418-107

15	0.5D	GP	200TR	C2053TR	418-411-47	-	418-116A	418-117	-	418-112	418-107
16	0.75D	R	200R	S/JOINT SJ971	418-411-47	-	418-116A	418-117	-	418-112	418-107
18	0.35D	SN	591SR	C2875S	-	-	-	-	-	-	-
18	0.35D	SN	591TR	C2875T	-	-	-	-	-	-	-
19	0.5D	KR	41R	S/JOINT SJ871	418-411-47	-	418-116A	418-117	-	418-112	418-107
20	0.5D	YK	41R	S/JOINT SJ870	418-411-47	-	418-116A	418-117	-	418-112	418-107
21	0.75D	B	200TR	C3269T	418-411-47	-	418-116A	418-117	-	418-112	418-107
22	0.75D	B	200TR	C3269T	418-411-47	-	418-116A	418-117	-	418-112	418-107

Connettore: **C1166R**

ALLOGGIAMENTO DEL CONNETTORE RIPARABILE

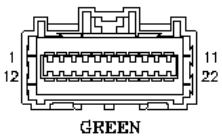

No. Parte: **YPC900460**

Colore: **GREEN**

Cavità: **22WY**

Cablaggio: **CABIN HARNESS**

Descrizione: **Cablaggio principale al cablaggio di plancia**

Ubicazione: **Base del montante 'A' lato sinistro**

Qualifier:

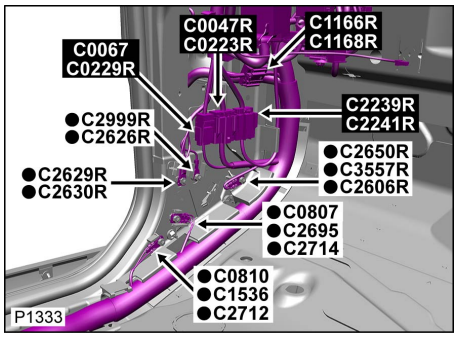

Tabella cavi e informazioni sul kit di manutenzione

CAV	CSA	COL	CCT	DESTN	Cavo precablato	Estrattore	Crimpatrice	Pinza spelafili	Manicotto termorestringente	Manicotto di identificazione	Giunzione
1	0.35D	NU	171SR	C0957	-	-	-	-	-	-	-
2	0.35D	RS	171SR	C0957	-	-	-	-	-	-	-
3	0.5D	G	784R	C3339	418-411-47	-	418-116A	418-117	-	418-112	418-107
4	0.5D	R	21SR	S/JOINT SJ395S	418-411-47	-	418-116A	418-117	-	418-112	418-107
5	0.75D	RW	216R	C1649	418-411-47	-	418-116A	418-117	-	418-112	418-107
6	0.5D	GK	200R	S/JOINT SJ14	418-411-47	-	418-116A	418-117	-	418-112	418-107
7	0.35D	WG	204R	C2368	-	-	-	-	-	-	-
8	0.35D	YU	200R	S/JOINT SJ2001	-	-	-	-	-	-	-
9	0.35D	YW	200R	S/JOINT SJ2000	-	-	-	-	-	-	-
10	0.5D	PU	28SR	C2658S	418-411-47	-	418-116A	418-117	-	418-112	418-107
10	0.5D	PU	28TR	C2658TR	418-411-47	-	418-116A	418-117	-	418-112	418-107
11	0.5D	RN	200R	S/JOINT SJ52	418-411-47	-	418-116A	418-117	-	418-112	418-107
12	0.75D	P	134R	S/JOINT SJ38	418-411-47	-	418-116A	418-117	-	418-112	418-107
					418-411-						

13	0.5D	R	478SR	C2754S	47	-	418-116A	418-117	-	418-112	418-107
13	0.5D	R	958SR	C2777S	418-411-47	-	418-116A	418-117	-	418-112	418-107
13	0.5D	R	959SR	C2754S	418-411-47	-	418-116A	418-117	-	418-112	418-107
14	0.5D	U	478SR	C2754S	418-411-47	-	418-116A	418-117	-	418-112	418-107
14	0.5D	U	958SR	C2777S	418-411-47	-	418-116A	418-117	-	418-112	418-107
14	0.5D	U	959SR	C2754S	418-411-47	-	418-116A	418-117	-	418-112	418-107
14	0.5D	LGR	200TR	C2053TR	418-411-47	-	418-116A	418-117	-	418-112	418-107
15	0.5D	GP	200TR	C2053TR	418-411-47	-	418-116A	418-117	-	418-112	418-107
16	0.75D	R	200R	S/JOINT SJ971	418-411-47	-	418-116A	418-117	-	418-112	418-107
18	0.35D	SN	591SR	C2875S	-	-	-	-	-	-	-
18	0.35D	SN	591TR	C2875T	-	-	-	-	-	-	-
19	0.5D	KR	41R	S/JOINT SJ871	418-411-47	-	418-116A	418-117	-	418-112	418-107
20	0.5D	YK	41R	S/JOINT SJ870	418-411-47	-	418-116A	418-117	-	418-112	418-107
21	0.75D	B	200TR	C3269T	418-411-47	-	418-116A	418-117	-	418-112	418-107
22	0.75D	B	200TR	C3269T	418-411-47	-	418-116A	418-117	-	418-112	418-107

[Cliccare qui per stampare]

Connettore: C1167L

ALLOGGIAMENTO DEL CONNETTORE RIPARABILE

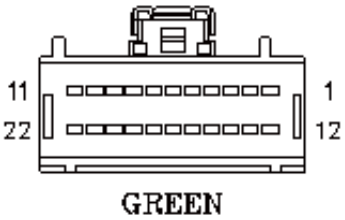

No. Parte: YPC900550

Colore: GREEN

Cavità: 22WY

Cablaggio: FACIA COMPOSITE HARNESS

Descrizione: Cablaggio della plancia al cablaggio principale

Ubicazione: Montante destro 'A'

Qualifier:

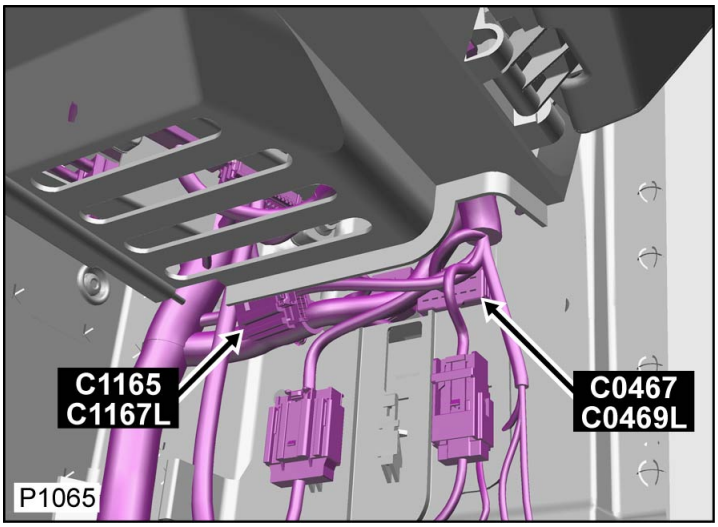

Tabella dei Cavi

CAV	CSA	COL	CCT	DESTN
1	0.5D	R	125L	S/JOINT SJ8
2	0.35D	UR	139SL	C3019SL
2	0.35D	UR	139TL	C3019TL
3	0.35D	RU	139SL	C3019SL
3	0.35D	RU	139TL	C3019TL
4	0.5D	LGW	28L	S/JOINT SJ14
5	0.5D	RN	139L	S/JOINT SJ117
6	0.75D	P	134L	S/JOINT SJ740
7	0.5D	BS	139SL	C0580
7	0.35D	UR	139TL	C3023TL
8	0.35D	KR	41L	C0581
9	0.35D	YK	41L	C0581

12	0.35D	G	139L	S/JOINT SJ223L
13	0.5D	B	124L	S/JOINT SJ692
14	0.5D	R	124L	S/JOINT SJ691
15	0.5D	PU	134L	C0580
16	0.5D	R	139L	C0580
18	0.5D	YG	216L	C0580
19	0.75D	OG	21L	C3470
20	0.5D	R	124SL	C2115
20	0.5D	R	125L	C3482
20	0.35D	RU	139TL	C3023TL
21	0.5D	U	124SL	C2115
21	0.5D	U	125L	C3482
21	0.5D	R	124TL	C2115
22	0.5D	U	124TL	C2115

Connettore: **C1167L**

ALLOGGIAMENTO DEL CONNETTORE RIPARABILE

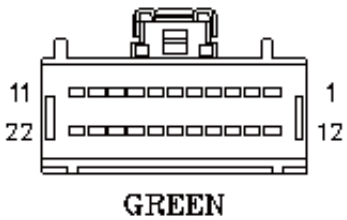

No. Parte: **YPC900550**

Colore: **GREEN**

Cavità: **22WY**

Cablaggio: **FACIA COMPOSITE HARNESS**

Descrizione: **Cablaggio della plancia al cablaggio principale**

Ubicazione: **Montante destro 'A'**

Qualifier:

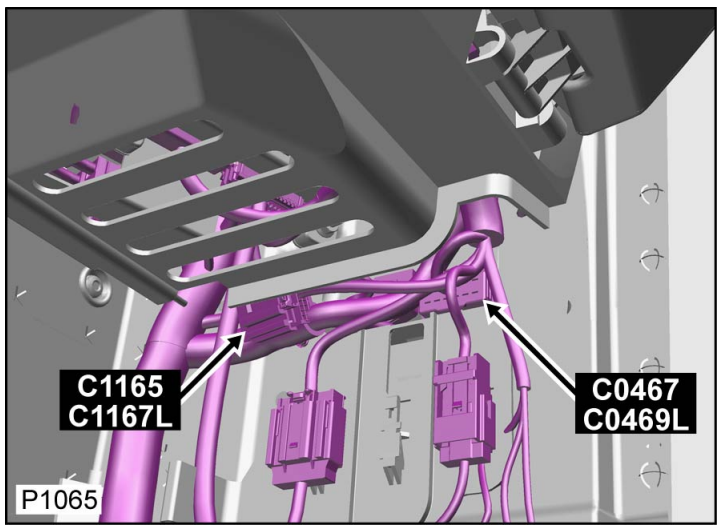

Tabella dei Cavi

CAV	CSA	COL	CCT	DESTN
1	0.5D	R	125L	S/JOINT SJ8
2	0.35D	UR	139SL	C3019SL
2	0.35D	UR	139TL	C3019TL
3	0.35D	RU	139SL	C3019SL
3	0.35D	RU	139TL	C3019TL
4	0.5D	LGW	28L	S/JOINT SJ14
5	0.5D	RN	139L	S/JOINT SJ117
6	0.75D	P	134L	S/JOINT SJ740
7	0.5D	BS	139SL	C0580
7	0.35D	UR	139TL	C3023TL
8	0.35D	KR	41L	C0581
9	0.35D	YK	41L	C0581
12	0.35D	G	139L	S/JOINT SJ223L
13	0.5D	B	124L	S/JOINT SJ692
14	0.5D	R	124L	S/JOINT SJ691
15	0.5D	PU	134L	C0580
16	0.5D	R	139L	C0580

18	0.5D	YG	216L	C0580
19	0.75D	OG	21L	C3470
20	0.5D	R	124SL	C2115
20	0.5D	R	125L	C3482
20	0.35D	RU	139TL	C3023TL
21	0.5D	U	124SL	C2115
21	0.5D	U	125L	C3482
21	0.5D	R	124TL	C2115
22	0.5D	U	124TL	C2115

[Cliccare qui per stampare]

Connettore: C1167R

ALLOGGIAMENTO DEL CONNETTORE RIPARABILE

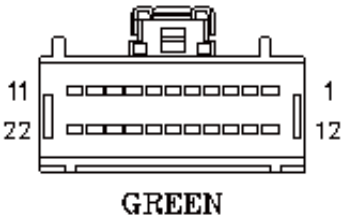

No. Parte: YPC900550

Colore: GREEN

Cavità: 22WY

Cablaggio: FACIA COMPOSITE HARNESS

Descrizione: Cablaggio della plancia al cablaggio principale

Ubicazione: Base del montante 'A' lato destro

Qualifier: Condizione guida destra mostrata

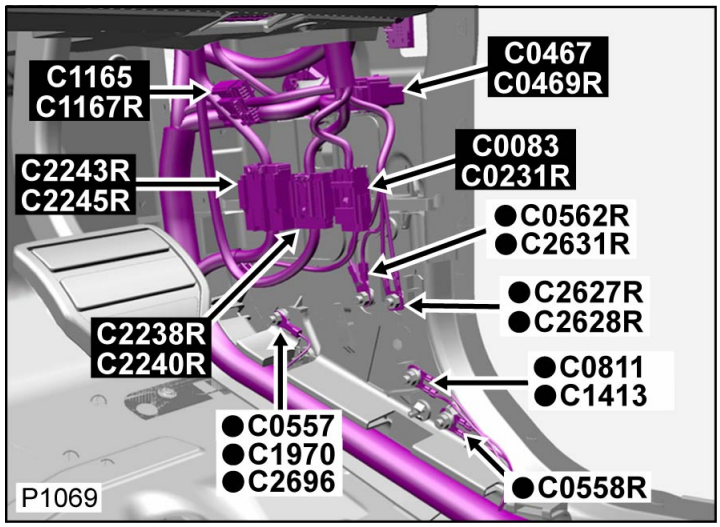

Tabella dei Cavi

CAV	CSA	COL	CCT	DESTN
1	0.5D	R	124R	S/JOINT SJ691
2	0.5D	R	125R	S/JOINT SJ8
3	0.35D	NP	204R	S/JOINT SJ687R
4	0.35D	UR	200SR	C3019SR
4	0.35D	UR	200TR	C3019TR
5	0.35D	RU	200SR	C3019SR
5	0.35D	RU	200TR	C3019TR
6	0.35D	YN	200R	S/JOINT SJ853
7	0.5D	BS	200SR	C0580
7	0.35D	YB	200TR	S/JOINT SJ863
8	0.35D	YW	125R	S/JOINT SJ968

9	0.35D	YU	125R	S/JOINT SJ978
12	0.35D	G	200R	S/JOINT SJ223R
13	0.35D	R	200R	C0580
14	0.5D	BS	200SR	C0580
14	0.5D	BS	200TR	C0580
15	0.5D	PU	134R	C0580
16	0.5D	R	200R	C0580
17	0.35D	YB	200SR	S/JOINT SJ863
17	0.5D	R	200TR	C0580
18	0.5D	YG	216R	C0580
19	0.75D	OG	21R	C3470
20	0.35D	UR	200SR	C3023SR
20	0.35D	UR	200TR	C3023TR
21	0.5D	B	124R	S/JOINT SJ692
22	0.35D	RU	200SR	C3023SR
22	0.35D	RU	200TR	C3023TR

Connettore: **C1167R**

ALLOGGIAMENTO DEL CONNETTORE RIPARABILE

Descrizione: **Cablaggio della plancia al cablaggio principale**

Ubicazione: **Base del montante 'A' lato destro**

Qualifier: **Condizione guida destra mostrata**

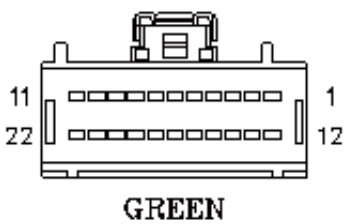

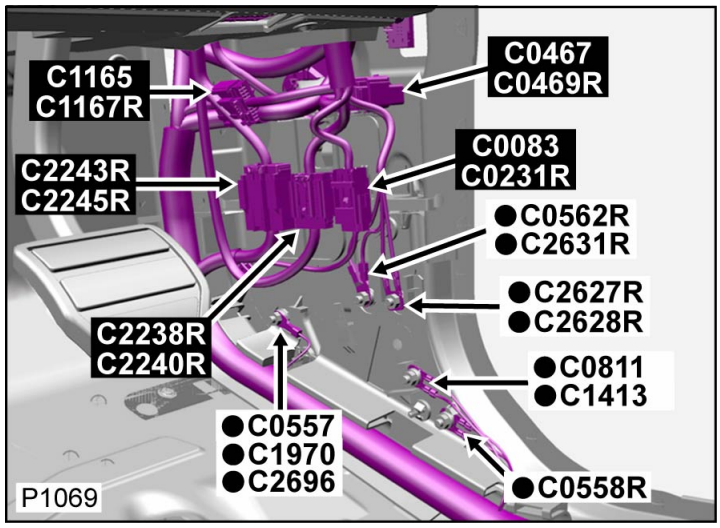

No. Parte: YPC900550

Colore: GREEN

Cavità: 22WY

Cablaggio: FACIA COMPOSITE HARNESS

Tabella dei Cavi

CAV	CSA	COL	CCT	DESTN
1	0.5D	R	124R	S/JOINT SJ691
2	0.5D	R	125R	S/JOINT SJ8
3	0.35D	NP	204R	S/JOINT SJ687R
4	0.35D	UR	200SR	C3019SR
4	0.35D	UR	200TR	C3019TR
5	0.35D	RU	200SR	C3019SR
5	0.35D	RU	200TR	C3019TR
6	0.35D	YN	200R	S/JOINT SJ853
7	0.5D	BS	200SR	C0580
7	0.35D	YB	200TR	S/JOINT SJ863
8	0.35D	YW	125R	S/JOINT SJ968
9	0.35D	YU	125R	S/JOINT SJ978
12	0.35D	G	200R	S/JOINT SJ223R

13	0.35D	R	200R	C0580
14	0.5D	BS	200SR	C0580
14	0.5D	BS	200TR	C0580
15	0.5D	PU	134R	C0580
16	0.5D	R	200R	C0580
17	0.35D	YB	200SR	S/JOINT SJ863
17	0.5D	R	200TR	C0580
18	0.5D	YG	216R	C0580
19	0.75D	OG	21R	C3470
20	0.35D	UR	200SR	C3023SR
20	0.35D	UR	200TR	C3023TR
21	0.5D	B	124R	S/JOINT SJ692
22	0.35D	RU	200SR	C3023SR
22	0.35D	RU	200TR	C3023TR

[Cliccare qui per stampare]

Connettore: C1168L

ALLOGGIAMENTO DEL CONNETTORE RIPARABILE

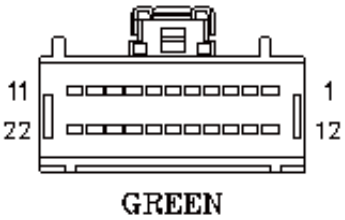

No. Parte: YPC900550

Colore: GREEN

Cavità: 22WY

Cablaggio: FACIA COMPOSITE HARNESS

Descrizione: Cablaggio della plancia al cablaggio principale

Ubicazione: Montante 'A' lato sinistro

Qualifier:

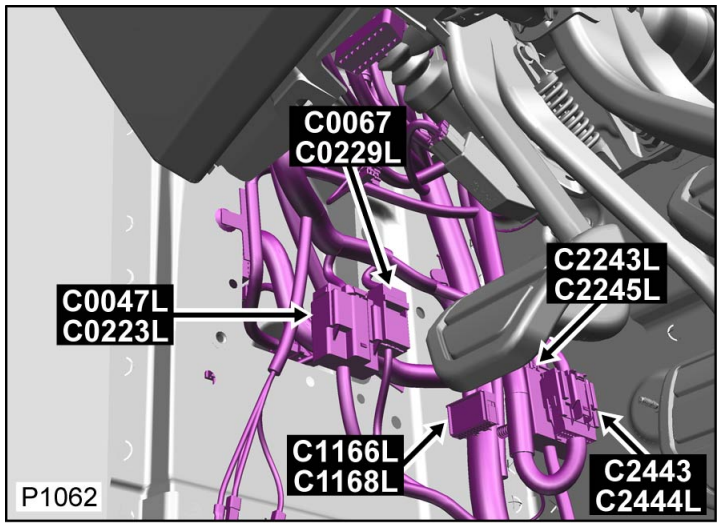

Tabella dei Cavi

CAV	CSA	COL	CCT	DESTN
1	0.5D	G	139L	C0582
2	0.75D	B	139TL	C0582
2	0.5D	NP	21L	S/JOINT SJ687L
3	0.35D	RS	171SL	C1629SL
4	0.35D	NU	171SL	C1629SL
5	0.35D	WG	204L	S/JOINT SJ687L
6	0.5D	RU	216L	C2992
7	0.5D	RY	216L	C2992
8	0.35D	G	216SL	C1629SL
9	0.5D	G	139L	C0582
10	0.5D	SN	591L	C0580
11	0.35D	R	139L	C0580
12	0.5D	BS	139SL	C0580

12	0.5D	BS	139TL	C0580
13	0.5D	R	139TL	C0580
14	0.35D	YW	125L	S/JOINT SJ968
14	0.35D	LGR	139TL	C0581
15	0.35D	YU	125L	S/JOINT SJ978
15	0.5D	GP	139TL	S/JOINT SJ553
16	0.35D	UR	139SL	C3023SL
17	0.35D	RU	139SL	C3023SL

Connettore: **C1168L**

ALLOGGIAMENTO DEL CONNETTORE RIPARABILE

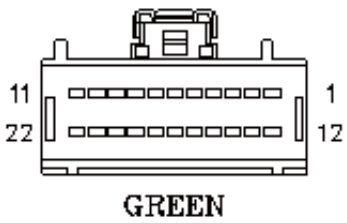

No. Parte: **YPC900550**

Colore: **GREEN**

Cavità: **22WY**

Cablaggio: **FACIA COMPOSITE HARNESS**

Descrizione: **Cablaggio della plancia al cablaggio principale**

Ubicazione: **Montante 'A' lato sinistro**

Qualifier:

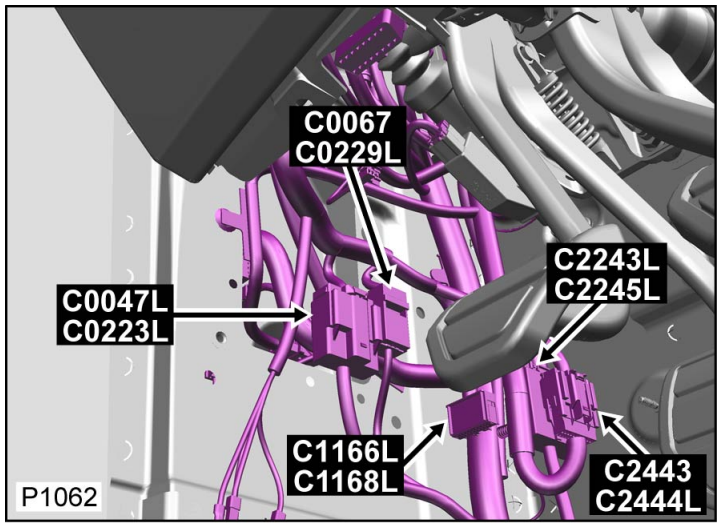

Tabella dei Cavi

CAV	CSA	COL	CCT	DESTN
1	0.5D	G	139L	C0582
2	0.75D	B	139TL	C0582
2	0.5D	NP	21L	S/JOINT SJ687L
3	0.35D	RS	171SL	C1629SL
4	0.35D	NU	171SL	C1629SL

4	0.35D	NU	171SL	C1629SL
5	0.35D	WG	204L	S/JOINT SJ687L
6	0.5D	RU	216L	C2992
7	0.5D	RY	216L	C2992
8	0.35D	G	216SL	C1629SL
9	0.5D	G	139L	C0582
10	0.5D	SN	591L	C0580
11	0.35D	R	139L	C0580
12	0.5D	BS	139SL	C0580
12	0.5D	BS	139TL	C0580
13	0.5D	R	139TL	C0580
14	0.35D	YW	125L	S/JOINT SJ968
14	0.35D	LGR	139TL	C0581
15	0.35D	YU	125L	S/JOINT SJ978
15	0.5D	GP	139TL	S/JOINT SJ553
16	0.35D	UR	139SL	C3023SL
17	0.35D	RU	139SL	C3023SL

[Cliccare qui per stampare]

Connettore: C1168R

ALLOGGIAMENTO DEL CONNETTORE RIPARABILE

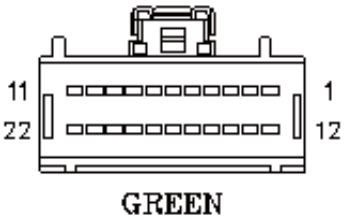

No. Parte: YPC900550

Colore: GREEN

Cavità: 22WY

Cablaggio: FACIA COMPOSITE HARNESS

Descrizione: Cablaggio della plancia al cablaggio principale

Ubicazione: Base del montante 'A' lato sinistro

Qualifier:

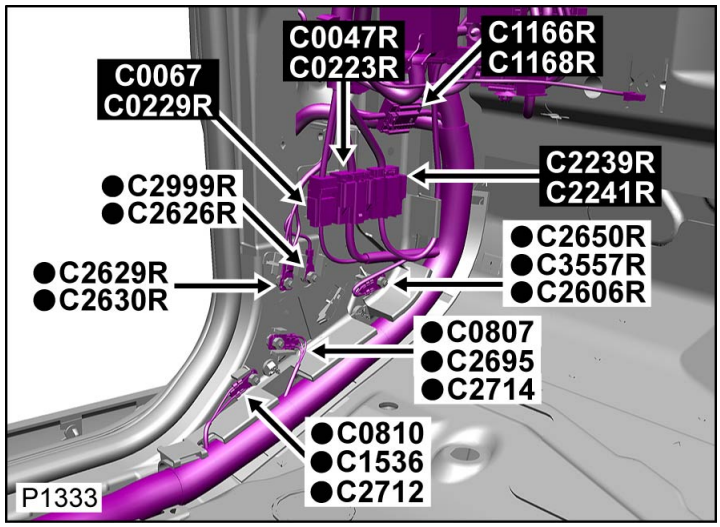

Tabella dei Cavi

CAV	CSA	COL	CCT	DESTN
1	0.35D	NU	171SR	C1629SR
2	0.35D	RS	171SR	C1629SR
3	0.5D	G	200R	C0582
4	0.5D	NP	21R	S/JOINT SJ687R
5	0.75D	RW	216R	C0582
6	0.5D	GK	200R	S/JOINT SJ552
7	0.35D	NP	204R	S/JOINT SJ687R
8	0.35D	YU	200SR	S/JOINT SJ974
8	0.35D	YU	200TR	S/JOINT SJ975
9	0.35D	YW	200SR	S/JOINT SJ964
9	0.35D	YW	200TR	S/JOINT

				SJ965
10	0.5D	LGW	28R	S/JOINT SJ14
11	0.5D	RN	200R	S/JOINT SJ117
12	0.75D	P	134R	S/JOINT SJ740
13	0.5D	R	124SR	C2115
13	0.5D	R	125R	C3482
14	0.5D	U	124SR	C2115
14	0.5D	U	125R	C3482
14	0.35D	LGR	200TR	C0581
15	0.5D	GP	200TR	S/JOINT SJ553
16	0.75D	R	200R	C0582
18	0.5D	SN	591R	C0580
19	0.35D	KR	41R	C0581
20	0.35D	YK	41R	C0581
21	0.75D	B	200TR	C0582
22	0.75D	B	200TR	C0582

Connettore: **C1168R**

ALLOGGIAMENTO DEL CONNETTORE RIPARABILE

Descrizione: **Cablaggio della plancia al cablaggio principale**

Ubicazione: **Base del montante 'A' lato sinistro**

Qualifier:

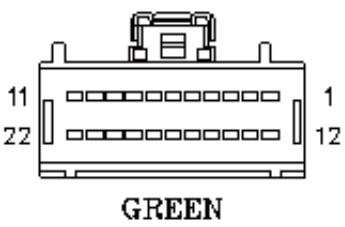

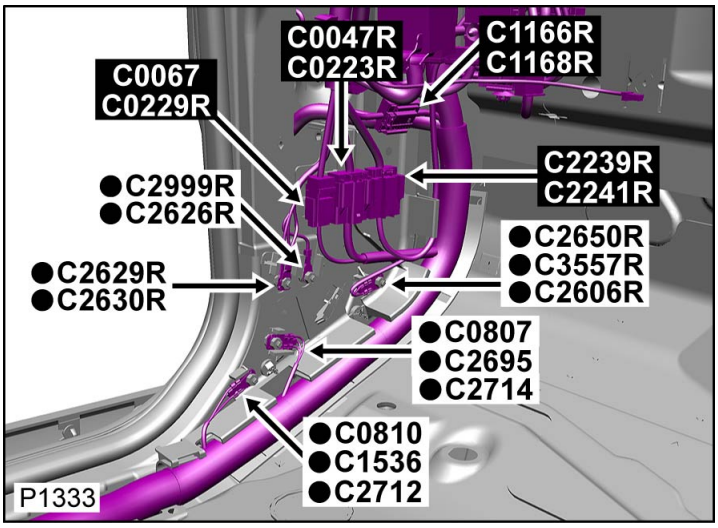

No. Parte: YPC900550

Colore: GREEN

Cavità: 22WY

Cablaggio: FACIA COMPOSITE HARNESS

Tabella dei Cavi

CAV	CSA	COL	CCT	DESTN
1	0.35D	NU	171SR	C1629SR
2	0.35D	RS	171SR	C1629SR
3	0.5D	G	200R	C0582
4	0.5D	NP	21R	S/JOINT SJ687R
5	0.75D	RW	216R	C0582
6	0.5D	GK	200R	S/JOINT SJ552
7	0.35D	NP	204R	S/JOINT SJ687R
8	0.35D	YU	200SR	S/JOINT SJ974
8	0.35D	YU	200TR	S/JOINT SJ975
9	0.35D	YW	200SR	S/JOINT SJ964
9	0.35D	YW	200TR	S/JOINT SJ965
10	0.5D	LGW	28R	S/JOINT SJ14
11	0.5D	RN	200R	S/JOINT SJ117

12	0.75D	P	134R	S/JOINT SJ740
13	0.5D	R	124SR	C2115
13	0.5D	R	125R	C3482
14	0.5D	U	124SR	C2115
14	0.5D	U	125R	C3482
14	0.35D	LGR	200TR	C0581
15	0.5D	GP	200TR	S/JOINT SJ553
16	0.75D	R	200R	C0582
18	0.5D	SN	591R	C0580
19	0.35D	KR	41R	C0581
20	0.35D	YK	41R	C0581
21	0.75D	B	200TR	C0582
22	0.75D	B	200TR	C0582

[Cliccare qui per stampare]

Connettore: C1170L

NON RIPARABILE

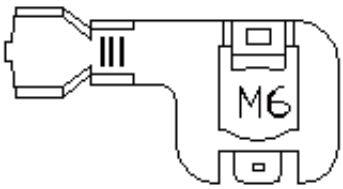

No. Parte: YPG900270

Colore: TIN PLATED

Cavità: 1WY

Cablaggio: ENGINE COMPARTMENT HARNESS

Descrizione: Massa

Ubicazione: Base del montante 'A' lato sinistro

Qualifier: Condizione guida sinistra mostrata

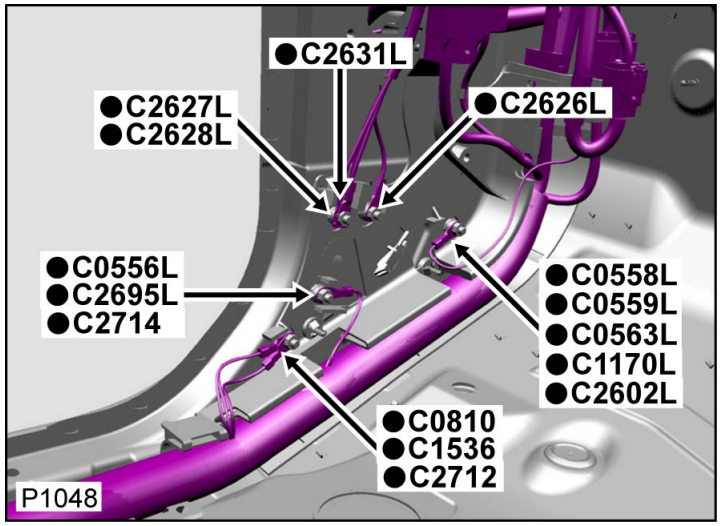

Tabella dei Cavi

CAV	CSA	COL	CCT	DESTN
1	0.75D	B	921L	C1656L

Connettore: C1170L

NON RIPARABILE

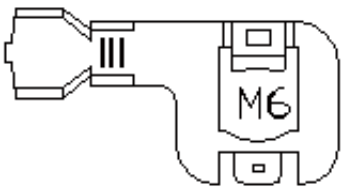

No. Parte: YPG900270

Colore: TIN PLATED

Cavità: 1WY

Cablaggio: ENGINE COMPARTMENT HARNESS

Descrizione: Massa

Ubicazione: Base del montante 'A' lato sinistro

Qualifier: Condizione guida sinistra mostrata

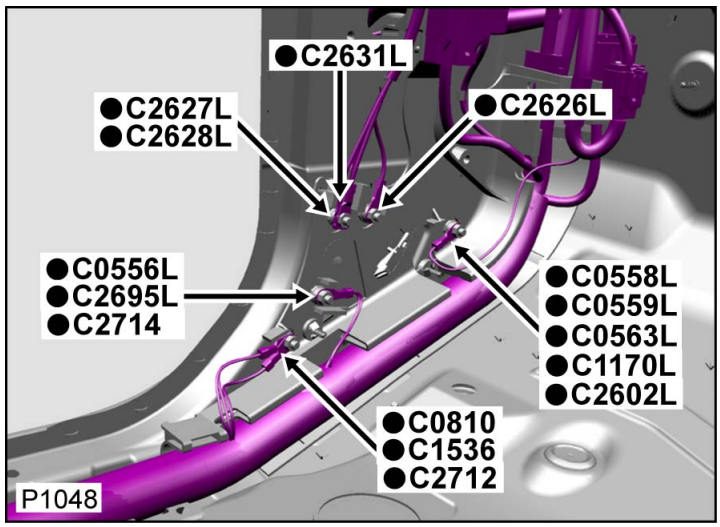

Tabella dei Cavi

CAV	CSA	COL	CCT	DESTN
1	0.75D	B	921L	C1656L

[Cliccare qui per stampare]

Connettore: C1170S

NON RIPARABILE

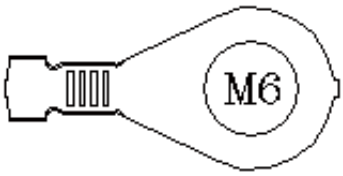

No. Parte: YPG101120

Colore: TIN PLATED

Cavità: 1WY

Cablaggio: CABIN HARNESS

Descrizione: Massa

Ubicazione: Base del montante 'D' lato destro

Qualifier:

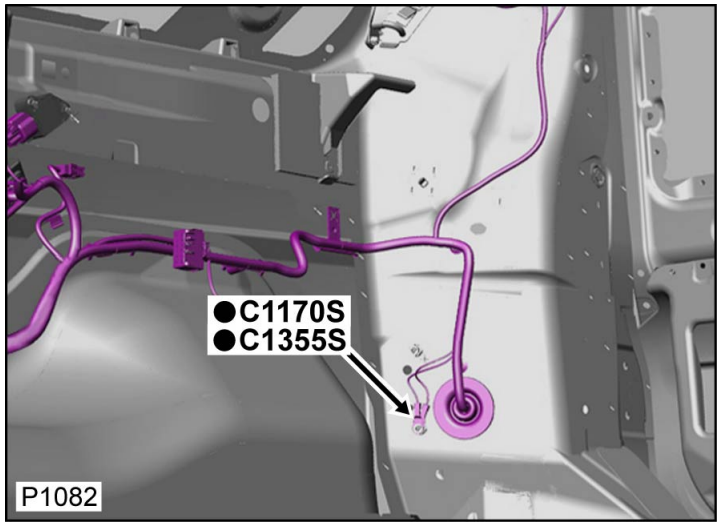

Tabella dei Cavi

CAV	CSA	COL	CCT	DESTN
1	0.75D	B	321S	C2777S

Connettore: C1170S

NON RIPARABILE

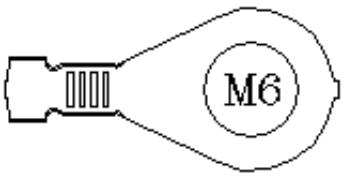

No. Parte: YPG101120

Colore: TIN PLATED

Cavità: 1WY

Cablaggio: CABIN HARNESS

Descrizione: Massa

Ubicazione: Base del montante 'D' lato destro

Qualifier:

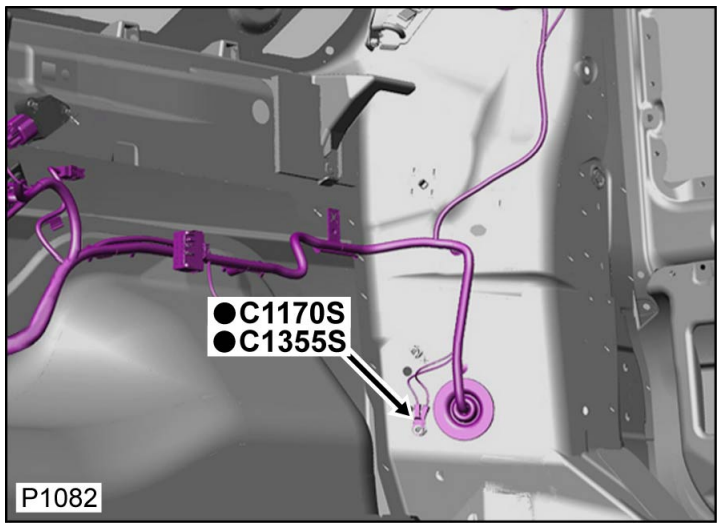

Tabella dei Cavi

CAV	CSA	COL	CCT	DESTN
1	0.75D	B	321S	C2777S

[Cliccare qui per stampare]

Connettore: C1184

NON RIPARABILE

ASSEMBLY

No. Parte: XUD809740

Colore: NO COLOUR

Cavità: 1WY

Cablaggio: ICE LINK HARNESS

Descrizione: Cablaggio della plancia al cablaggio principale

Ubicazione: Sotto il lato sinistro della console centrale

Qualifier:

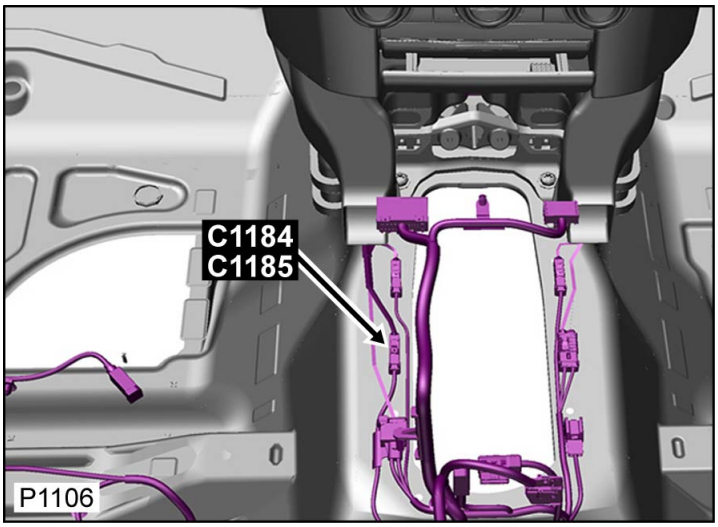

Tabella dei Cavi

CAV	CSA	COL	CCT	DESTN
1	0.5D	W	784	C2826
2	0.5D	R	784	C2826

Connettore: C1184

NON RIPARABILE

ASSEMBLY

No. Parte: XUD809740

Colore: NO COLOUR

Cavità: 1WY

Cablaggio: ICE LINK HARNESS

Descrizione: Cablaggio della plancia al cablaggio principale

Ubicazione: Sotto il lato sinistro della console centrale

Qualifier:

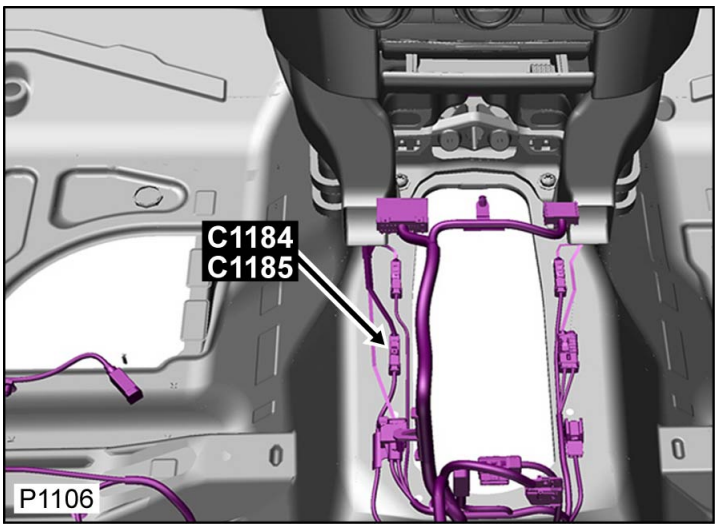

Tabella dei Cavi

CAV	CSA	COL	CCT	DESTN
1	0.5D	W	784	C2826

2	0.5D	R	784	C2826

[Cliccare qui per stampare]

Connettore: C1185

NON RIPARABILE

ASSEMBLY

Descrizione: Cablaggio principale al cablaggio di plancia

Ubicazione: Sotto il lato sinistro della console centrale

Qualifier:

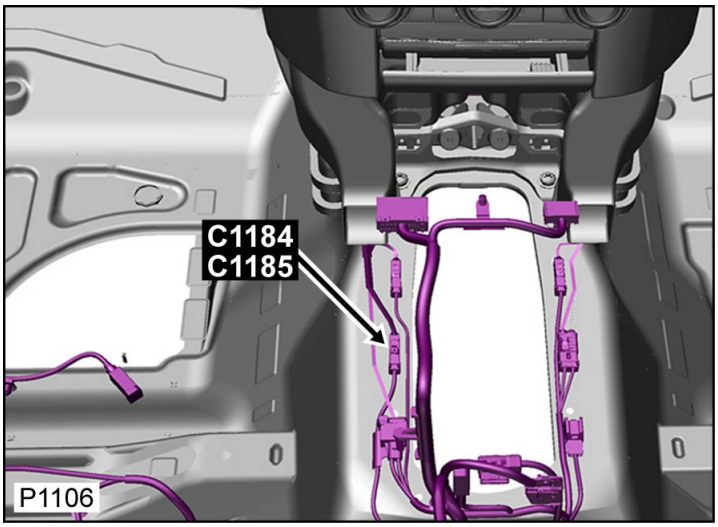

No. Parte: XUD809900

Colore: NO COLOUR

Cavità: 1WY

Cablaggio: CABIN HARNESS

Tabella dei Cavi

CAV	CSA	COL	CCT	DESTN
1	0.5D	U	784	C3338
1	0.5D	U	510S	C0144S
1	0.5D	U	510T	C3443T
2	SCR	SCR	784	C3338
2	SCR	SCR	510S	C0144S
2	SCR	SCR	510T	C3443T

Connettore: C1185

NON RIPARABILE

ASSEMBLY

Descrizione: Cablaggio principale al cablaggio di plancia

Ubicazione: Sotto il lato sinistro della console centrale

Qualifier:

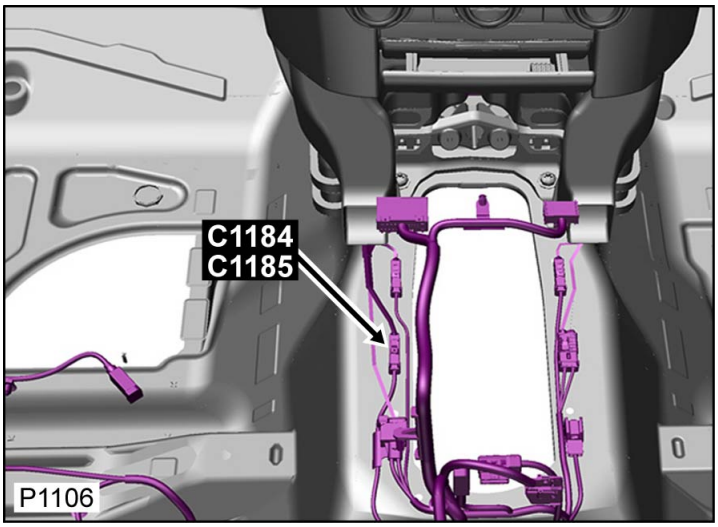

No. Parte: XUD809900

Colore: NO COLOUR

Cavità: 1WY

Cablaggio: CABIN HARNESS

Tabella dei Cavi

CAV	CSA	COL	CCT	DESTN
1	0.5D	U	784	C3338
1	0.5D	U	510S	C0144S
1	0.5D	U	510T	C3443T
2	SCR	SCR	784	C3338
2	SCR	SCR	510S	C0144S
2	SCR	SCR	510T	C3443T

Cliccare qui per stampare

Connettore: C1214
NON RIPARABILE

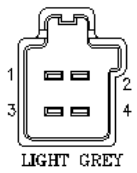

No. Parte: YPC904350
Colore: LIGHT GREY
Cavità: 4WY
Cablaggio: AIRCON REAR HARNESS

Descrizione: Cablaggio del condizionatore al cablaggio principale
Ubicazione: Montante 'D' lato sinistro
Qualifier:

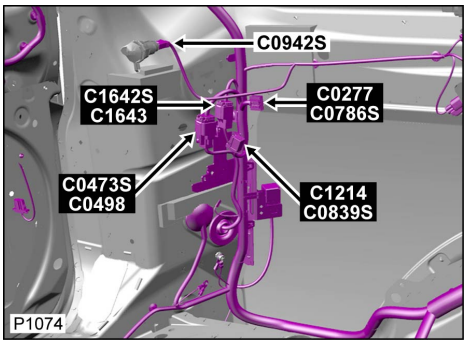

Tabella cavi e informazioni sul kit di manutenzione

CAV	CSA	COL	CCT	DESTN	Cavo precablato	Estrattore	Crimpatrice	Pinza spelafili	Manicotto termorestringente	Manicotto di identificazione	Giunzione
2	0.5	Y	ALL	S/JOINT SJ4	418-411-15	-	418-116A	418-117	418-104	418-112	418-107
3	3.0	B	ALL	C2282	418-587-05	-	418-116A	418-117	-	418-114	418-109
4	3.0	W	ALL	C0023	418-587-05	-	418-116A	418-117	-	418-114	418-109

Connettore: C1214
NON RIPARABILE

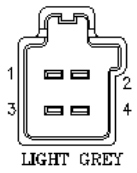

No. Parte: YPC904350
Colore: LIGHT GREY
Cavità: 4WY
Cablaggio: AIRCON REAR HARNESS

Descrizione: Cablaggio del condizionatore al cablaggio principale
Ubicazione: Montante 'D' lato sinistro
Qualifier:

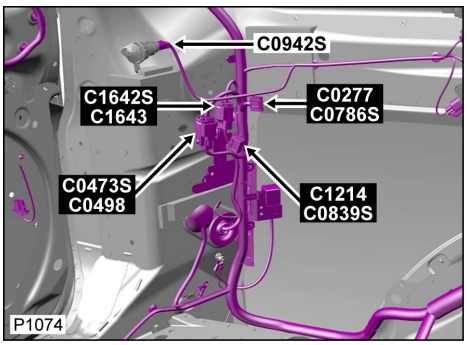

Tabella cavi e informazioni sul kit di manutenzione

CAV	CSA	COL	CCT	DESTN	Cavo precablato	Estrattore	Crimpatrice	Pinza spelafili	Manicotto termorestringente	Manicotto di identificazione	Giunzione
2	0.5	Y	ALL	S/JOINT SJ4	418-411-15	-	418-116A	418-117	418-104	418-112	418-107
3	3.0	B	ALL	C2282	418-587-05	-	418-116A	418-117	-	418-114	418-109
4	3.0	W	ALL	C0023	418-587-05	-	418-116A	418-117	-	418-114	418-109

[Cliccare qui per stampare]

Connettore: C1254

NON RIPARABILE

Descrizione: Accoppiatore rotante

Ubicazione: Al centro del volante

Qualifier:

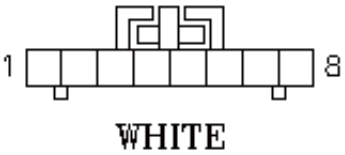

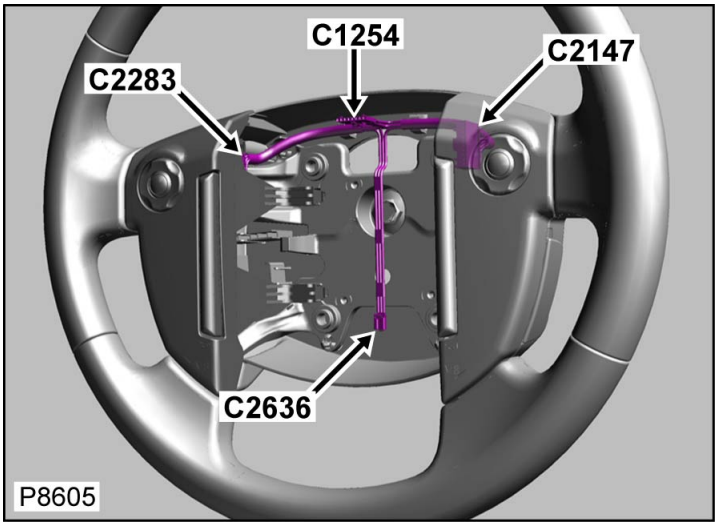

No. Parte: YPC906830

Colore: WHITE

Cavità: 8WY

Cablaggio: STEERING WHEEL HARNESS

Tabella dei Cavi

CAV	CSA	COL	CCT	DESTN
1	0.35D	N	499	C2283
2	0.35D	U	499	C2283
3	0.35D	B	499	C2636
4	0.35D	R	499	C2283
5	0.35D	Y	499	C2147
6	0.35D	G	499	C2147
7	0.35D	W	499	C2283

Connettore: C1254

NON RIPARABILE

Descrizione: Accoppiatore rotante

Ubicazione: Al centro del volante

Qualifier:

1 8

WHITE

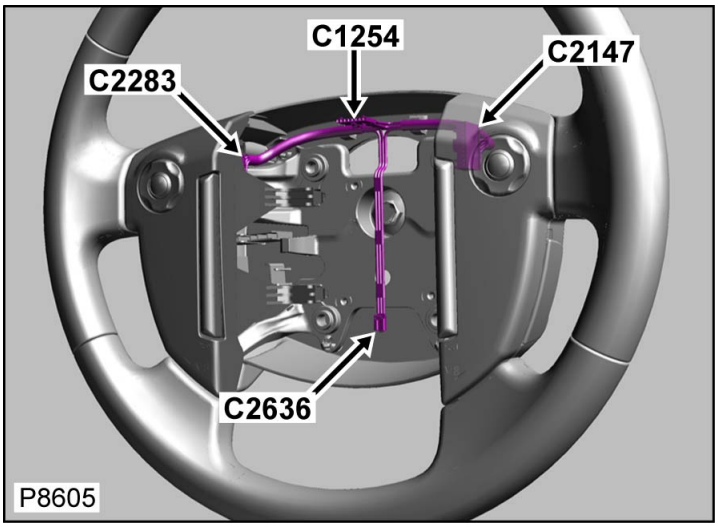

No. Parte: **YPC906830**

Colore: **WHITE**

Cavità: **8WY**

Cablaggio: **STEERING WHEEL HARNESS**

Tabella dei Cavi

CAV	CSA	COL	CCT	DESTN
1	0.35D	N	499	C2283
2	0.35D	U	499	C2283
3	0.35D	B	499	C2636
4	0.35D	R	499	C2283
5	0.35D	Y	499	C2147
6	0.35D	G	499	C2147
7	0.35D	W	499	C2283

Cliccare qui per stampare

Connettore: C1339

ALLOGGIAMENTO DEL CONNETTORE RIPARABILE

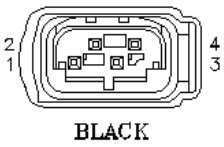

No. Parte: YPC800590

Colore: BLACK

Cavità: 4WY

Cablaggio: CHASSIS HARNESS

Descrizione: Pompa-Rilevamento perdite

Ubicazione: Sotto alla parte posteriore del veicolo - Centrale

Qualifier:

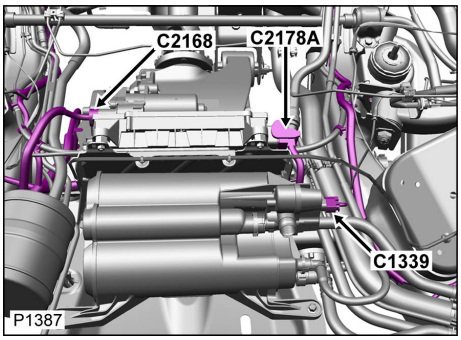

Tabella cavi e informazioni sul kit di manutenzione

CAV	CSA	COL	CCT	DESTN	Cavo precablato	Estrattore	Crimpatrice	Pinza spelafili	Manicotto termorestringente	Manicotto di identificazione	Giunzione
1	0.5D	Y	382T	C2294T	418-549-11	-	418-116A	418-117	418-104	418-112	418-107
1	0.5D	Y	382S	C2294SB	418-549-11	-	418-116A	418-117	418-104	418-112	418-107
2	0.5D	G	382T	C2294T	418-549-11	-	418-116A	418-117	418-104	418-112	418-107
2	0.5D	G	382S	C2294SB	418-549-11	-	418-116A	418-117	418-104	418-112	418-107
3	0.5D	R	382T	C2294T	418-549-11	-	418-116A	418-117	418-104	418-112	418-107
3	0.5D	R	382S	C2294SB	418-549-11	-	418-116A	418-117	418-104	418-112	418-107
4	0.75D	NK	382T	C2294T	-	-	-	-	-	-	-
4	0.75D	NK	382S	C2294SB	-	-	-	-	-	-	-

Connettore: C1339

ALLOGGIAMENTO DEL CONNETTORE RIPARABILE

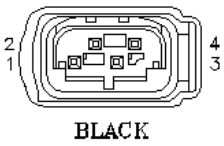

No. Parte: YPC800590

Colore: BLACK

Cavità: 4WY

Cablaggio: CHASSIS HARNESS

Descrizione: Pompa-Rilevamento perdite

Ubicazione: Sotto alla parte posteriore del veicolo - Centrale

Qualifier:

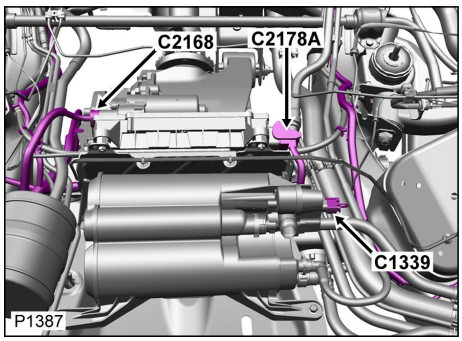

Tabella cavi e informazioni sul kit di manutenzione

CAV	CSA	COL	CCT	DESTN	Cavo precablato	Estrattore	Crimpatrice	Pinza spelafili	Manicotto termorestringente	Manicotto di identificazione	Giunzione
1	0.5D	Y	382T	C2294T	418-549-11	-	418-116A	418-117	418-104	418-112	418-107
1	0.5D	Y	382S	C2294SB	418-549-11	-	418-116A	418-117	418-104	418-112	418-107
2	0.5D	G	382T	C2294T	418-549-11	-	418-116A	418-117	418-104	418-112	418-107
2	0.5D	G	382S	C2294SB	418-549-11	-	418-116A	418-117	418-104	418-112	418-107
3	0.5D	R	382T	C2294T	418-549-11	-	418-116A	418-117	418-104	418-112	418-107

3	0.5D	R	382S	C2294SB	418-549-11	-	418-116A	418-117	418-104	418-112	418-107
4	0.75D	NK	382T	C2294T	-	-	-	-	-	-	-
4	0.75D	NK	382S	C2294SB	-	-	-	-	-	-	-

[Cliccare qui per stampare]

Connettore: C1352S

NON RIPARABILE

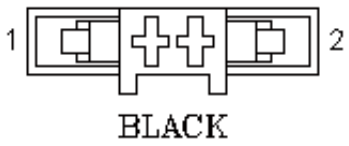

Descrizione: Sub-woofer

Ubicazione: Lato sinistro dello sportellone, dietro il pannello imbottito di rivestimento

Qualifier:

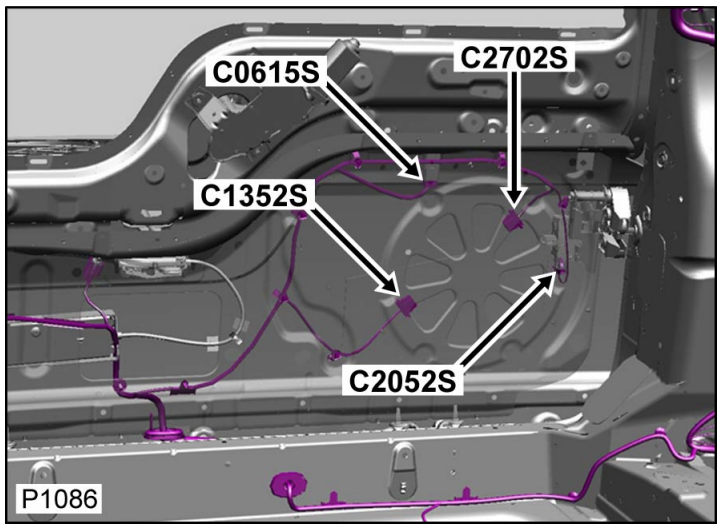

No. Parte: YPC113640

Colore: BLACK

Cavità: 2WY

Cablaggio: CABIN HARNESS

Tabella dei Cavi

CAV	CSA	COL	CCT	Deštné
1	1.5D	sol	478S	C0491
1	1.5D	sol	321	C2986S
2	1.5D	GW	478S	C0491
2	1.5D	GW	321	C2986S

Connettore: C1352S

NON RIPARABILE

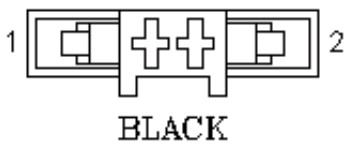

Descrizione: Sub-woofer

Ubicazione: Lato sinistro dello sportellone, dietro il pannello imbottito di rivestimento

Qualifier:

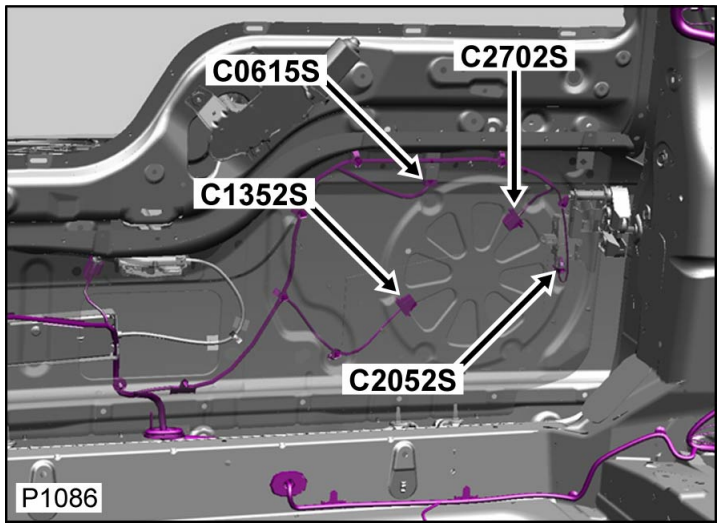

No. Parte: YPC113640

Colore: BLACK

Cavità: 2WY

Cablaggio: CABIN HARNESS

Tabella dei Cavi

CAV	CSA	COL	CCT	Deštné

1	1.5D	sol	478S	C0491
1	1.5D	sol	321	C2986S
2	1.5D	GW	478S	C0491
2	1.5D	GW	321	C2986S

Cliccare qui per stampare

Connettore: C1354

NON RIPARABILE

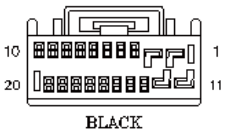

No. Parte: YPC900780

Colore: BLACK

Cavità: 20WY

Cablaggio: FACIA COMPOSITE HARNESS

Descrizione: Modulo-Testata

Ubicazione: Dietro il centro della plancia

Qualifier:

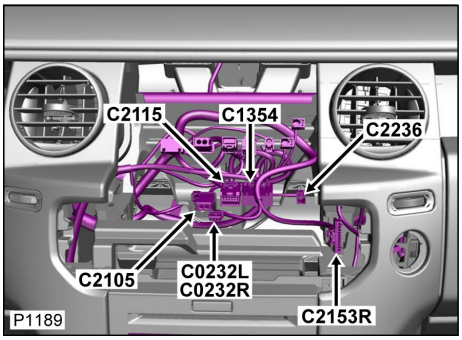

Tabella cavi e informazioni sul kit di manutenzione

CAV	CSA	COL	CCT	DESTN	Cavo precablato	Estrattore	Crimpatrice	Pinza spelafili	Manicotto termorestringente	Manicotto di identificazione	Giunzione
1	1.5D	B	124L	S/JOINT SJ520L	-	-	-	-	-	-	-
1	1.5D	B	124R	S/JOINT SJ520R	-	-	-	-	-	-	-
2	0.5D	GB	124	S/JOINT SJ199	418-411-13	-	418-116A	418-117	418-104	418-112	418-107
7	0.35D	SB	124L	C0082L	418-411-59	-	418-116A	418-117	418-104	418-112	418-107
7	0.35D	SB	124R	C0082R	418-411-59	-	418-116A	418-117	418-104	418-112	418-107
8	0.5D	RU	124	C0582	-	-	-	-	-	-	-
9	0.35D	YW	124	S/JOINT SJ965	418-411-59	-	418-116A	418-117	418-104	418-112	418-107
10	0.35D	YU	124	S/JOINT SJ975	418-411-59	-	418-116A	418-117	418-104	418-112	418-107
11	0.75D	PU	124	S/JOINT SJ131	-	-	-	-	-	-	-
12	0.5D	U	124L	C2640L	418-411-13	-	418-116A	418-117	418-104	418-112	418-107
12	0.5D	U	124R	C2640R	418-411-13	-	418-116A	418-117	418-104	418-112	418-107
18	0.35D	SR	124L	C0082L	418-411-59	-	418-116A	418-117	418-104	418-112	418-107
18	0.35D	SR	124R	C0082R	418-411-59	-	418-116A	418-117	418-104	418-112	418-107

Connettore: C1354

NON RIPARABILE

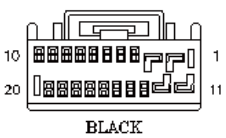

No. Parte: YPC900780

Colore: BLACK

Cavità: 20WY

Cablaggio: FACIA COMPOSITE HARNESS

Descrizione: Modulo-Testata

Ubicazione: Dietro il centro della plancia

Qualifier:

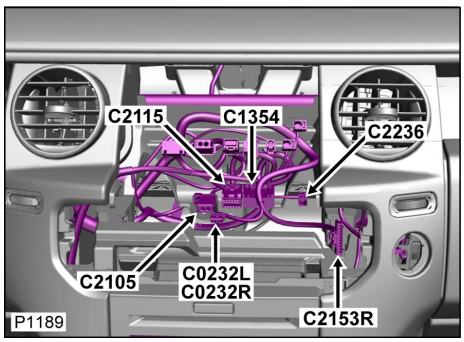

Tabella cavi e informazioni sul kit di manutenzione

CAV	CSA	COL	CCT	DESTN	Cavo	Estrattore	Crimpatrice	Pinza	Manicotto	Manicotto di	Giunzione

					precablato			spelafili	termorestringente	identificazione	
1	1.5D	B	124L	S/JOINT SJ520L	-	-	-	-	-	-	-
1	1.5D	B	124R	S/JOINT SJ520R	-	-	-	-	-	-	-
2	0.5D	GB	124	S/JOINT SJ199	418-411-13	-	418-116A	418-117	418-104	418-112	418-107
7	0.35D	SB	124L	C0082L	418-411-59	-	418-116A	418-117	418-104	418-112	418-107
7	0.35D	SB	124R	C0082R	418-411-59	-	418-116A	418-117	418-104	418-112	418-107
8	0.5D	RU	124	C0582	-	-	-	-	-	-	-
9	0.35D	YW	124	S/JOINT SJ965	418-411-59	-	418-116A	418-117	418-104	418-112	418-107
10	0.35D	YU	124	S/JOINT SJ975	418-411-59	-	418-116A	418-117	418-104	418-112	418-107
11	0.75D	PU	124	S/JOINT SJ131	-	-	-	-	-	-	-
12	0.5D	U	124L	C2640L	418-411-13	-	418-116A	418-117	418-104	418-112	418-107
12	0.5D	U	124R	C2640R	418-411-13	-	418-116A	418-117	418-104	418-112	418-107
18	0.35D	SR	124L	C0082L	418-411-59	-	418-116A	418-117	418-104	418-112	418-107
18	0.35D	SR	124R	C0082R	418-411-59	-	418-116A	418-117	418-104	418-112	418-107

[Cliccare qui per stampare]

Connettore: C1355S

NON RIPARABILE

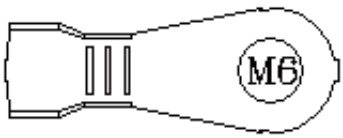

No. Parte: YPG801370

Colore: TIN PLATED

Cavità: 1WY

Cablaggio: CABIN HARNESS

Descrizione: Massa

Ubicazione: Base del montante 'D' lato destro

Qualifier:

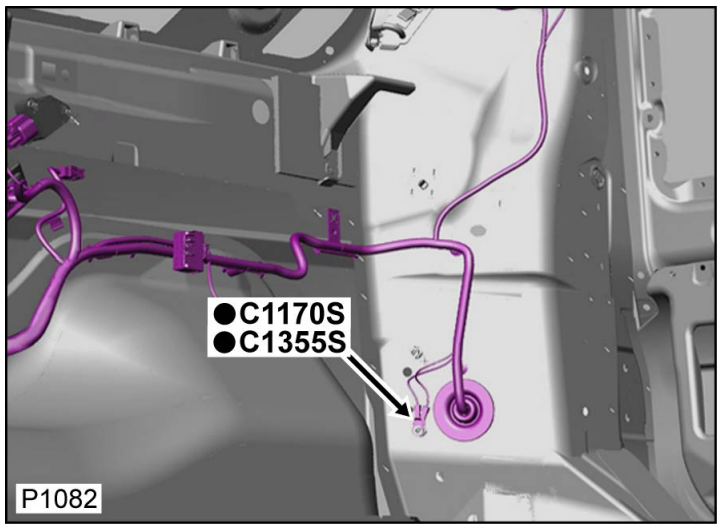

Tabella dei Cavi

CAV	CSA	COL	CCT	DESTN
1	1.5D	B	499S	C0125S
1	0.5D	B	97S	C2046S

Connettore: C1355S

NON RIPARABILE

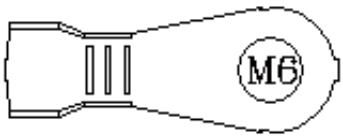

No. Parte: YPG801370

Colore: TIN PLATED

Cavità: 1WY

Cablaggio: CABIN HARNESS

Descrizione: Massa

Ubicazione: Base del montante 'D' lato destro

Qualifier:

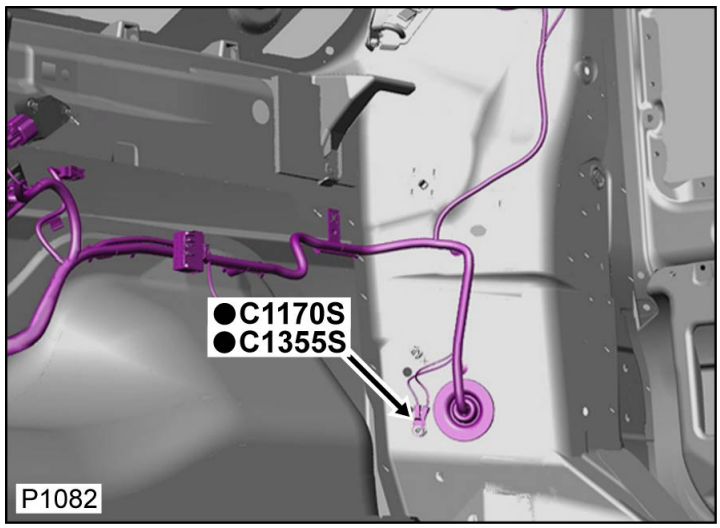

Tabella dei Cavi

CAV	CSA	COL	CCT	DESTN
1	1.5D	B	499S	C0125S
1	0.5D	B	97S	C2046S

Cliccare qui per stampare

Connettore: C1388

NON RIPARABILE

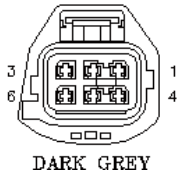

No. Parte: YPC800060

Colore: DARK GREY

Cavità: 6WY

Cablaggio: LINK TRAILER EURO 13 PIN + UK 12N/12S HARNESS

Descrizione: Cablaggio di connessione della roulotte al cablaggio della roulotte

Ubicazione: Dietro il lato sinistro del paraurti posteriore

Qualifier:

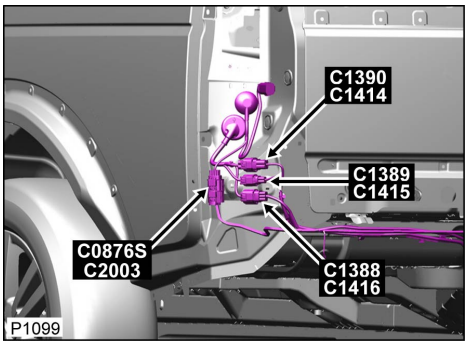

Tabella cavi e informazioni sul kit di manutenzione

CAV	CSA	COL	CCT	DESTN	Cavo precablato	Estrattore	Crimpatrice	Pinza spelafili	Manicotto termorestringente	Manicotto di identificazione	Giunzione
1	2.5D	RW	499	C0498	418-411-19	-	418-116A	418-117	418-104	418-113	418-108
3	1.5D	YN	499	C1643	418-411-19	-	418-116A	418-117	418-104	418-113	418-108
4	2.5D	UK	499	C0498	418-411-19	-	418-116A	418-117	418-104	418-113	418-108
5	2.5D	W	499	C2921	418-411-19	-	418-116A	418-117	418-104	418-113	418-108
6	2.5D	W	499	C2920	418-411-19	-	418-116A	418-117	418-104	418-113	418-108

Connettore: C1388

NON RIPARABILE



No. Parte: YPC800060

Colore: DARK GREY

Cavità: 6WY

Cablaggio: LINK TRAILER EURO 13 PIN + UK 12N/12S HARNESS

Descrizione: Cablaggio di connessione della roulotte al cablaggio della roulotte

Ubicazione: Dietro il lato sinistro del paraurti posteriore

Qualifier:

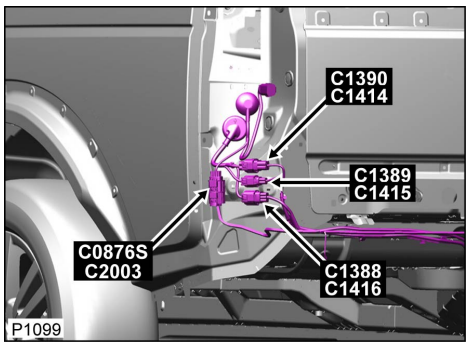

Tabella cavi e informazioni sul kit di manutenzione

CAV	CSA	COL	CCT	DESTN	Cavo precablato	Estrattore	Crimpatrice	Pinza spelafili	Manicotto termorestringente	Manicotto di identificazione	Giunzione
1	2.5D	RW	499	C0498	418-411-19	-	418-116A	418-117	418-104	418-113	418-108
3	1.5D	YN	499	C1643	418-411-19	-	418-116A	418-117	418-104	418-113	418-108
4	2.5D	UK	499	C0498	418-411-19	-	418-116A	418-117	418-104	418-113	418-108
5	2.5D	W	499	C2921	418-411-19	-	418-116A	418-117	418-104	418-113	418-108
6	2.5D	W	499	C2920	418-411-19	-	418-116A	418-117	418-104	418-113	418-108

Cliccare qui per stampare

Connettore: C1389

NON RIPARABILE



No. Parte: YPC500600

Colore: DARK GREY

Cavità: 4WY

Cablaggio: TOWING LINK NAS 7 PIN HARNESS

Descrizione: Cablaggio di connessione della roulotte al cablaggio della roulotte

Ubicazione: Dietro il lato sinistro del paraurti posteriore

Qualifier:

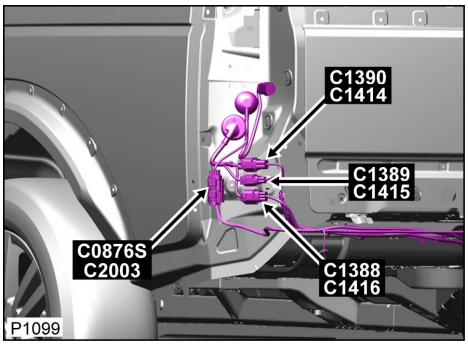

Tabella cavi e informazioni sul kit di manutenzione

CAV	CSA	COL	CCT	DESTN	Cavo precablato	Estrattore	Crimpatrice	Pinza spelafili	Manicotto termorestringente	Manicotto di identificazione	Giunzione
1	1.5D	BG	499	C1643	418-411-19	-	418-116A	418-117	418-104	418-113	418-108
2	2.5D	Y	499	C1643	418-411-19	-	418-116A	418-117	418-104	418-113	418-108
3	2.5D	G	499	C1643	418-411-19	-	418-116A	418-117	418-104	418-113	418-108
4	1.5D	NW	499	C1643	418-411-19	-	418-116A	418-117	418-104	418-113	418-108

Connettore: C1389

NON RIPARABILE



No. Parte: YPC500600

Colore: DARK GREY

Cavità: 4WY

Cablaggio: TOWING LINK NAS 7 PIN HARNESS

Descrizione: Cablaggio di connessione della roulotte al cablaggio della roulotte

Ubicazione: Dietro il lato sinistro del paraurti posteriore

Qualifier:

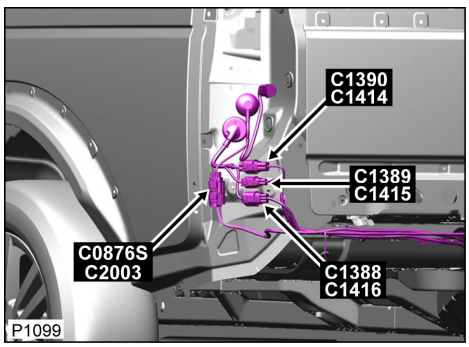

Tabella cavi e informazioni sul kit di manutenzione

CAV	CSA	COL	CCT	DESTN	Cavo precablato	Estrattore	Crimpatrice	Pinza spelafili	Manicotto termorestringente	Manicotto di identificazione	Giunzione
1	1.5D	BG	499	C1643	418-411-19	-	418-116A	418-117	418-104	418-113	418-108
2	2.5D	Y	499	C1643	418-411-19	-	418-116A	418-117	418-104	418-113	418-108
3	2.5D	G	499	C1643	418-411-19	-	418-116A	418-117	418-104	418-113	418-108
4	1.5D	NW	499	C1643	418-411-19	-	418-116A	418-117	418-104	418-113	418-108

Cliccare qui per stampare

Connettore: C1389

NON RIPARABILE



No. Parte: YPC500600

Colore: DARK GREY

Cavità: 4WY

Cablaggio: LINK TRAILER EURO 13 PIN + UK 12N/12S HARNESS

Descrizione: Cablaggio di connessione della roulotte al cablaggio della roulotte

Ubicazione: Dietro il lato sinistro del paraurti posteriore

Qualifier:

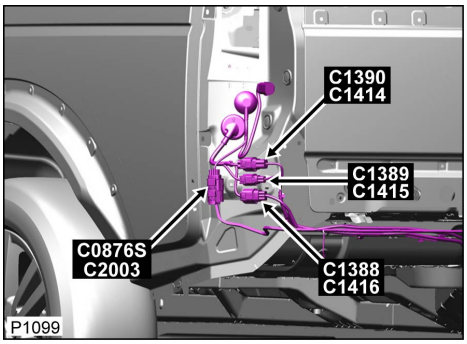

Tabella cavi e informazioni sul kit di manutenzione

CAV	CSA	COL	CCT	DESTN	Cavo precablato	Estrattore	Crimpatrice	Pinza spelafili	Manicotto termorestringente	Manicotto di identificazione	Giunzione
1	1.5D	R	499	C1643	418-411-19	-	418-116A	418-117	418-104	418-113	418-108
2	1.5D	U	499	C1643	418-411-19	-	418-116A	418-117	418-104	418-113	418-108
3	1.5D	N	499	S/JOINT SJ571	418-411-19	-	418-116A	418-117	418-104	418-113	418-108
4	1.5D	B	499	S/JOINT SJ571	418-411-19	-	418-116A	418-117	418-104	418-113	418-108

Connettore: C1389

NON RIPARABILE

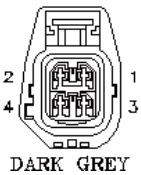

No. Parte: YPC500600

Colore: DARK GREY

Cavità: 4WY

Cablaggio: LINK TRAILER EURO 13 PIN + UK 12N/12S HARNESS

Descrizione: Cablaggio di connessione della roulotte al cablaggio della roulotte

Ubicazione: Dietro il lato sinistro del paraurti posteriore

Qualifier:

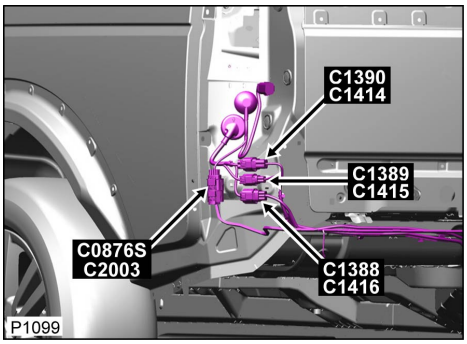

Tabella cavi e informazioni sul kit di manutenzione

CAV	CSA	COL	CCT	DESTN	Cavo precablato	Estrattore	Crimpatrice	Pinza spelafili	Manicotto termorestringente	Manicotto di identificazione	Giunzione
1	1.5D	R	499	C1643	418-411-19	-	418-116A	418-117	418-104	418-113	418-108
2	1.5D	U	499	C1643	418-411-19	-	418-116A	418-117	418-104	418-113	418-108
3	1.5D	N	499	S/JOINT SJ571	418-411-19	-	418-116A	418-117	418-104	418-113	418-108
4	1.5D	B	499	S/JOINT SJ571	418-411-19	-	418-116A	418-117	418-104	418-113	418-108

Cliccare qui per stampare

Connettore: C1390

ALLOGGIAMENTO DEL CONNETTORE RIPARABILE



No. Parte: YPC800070

Colore: DARK GREY

Cavità: 4WY

Cablaggio: TOWING LINK NAS 7 PIN HARNESS

Descrizione: Cablaggio di connessione della roulotte al cablaggio della roulotte

Ubicazione: Dietro il lato sinistro del paraurti posteriore

Qualifier:

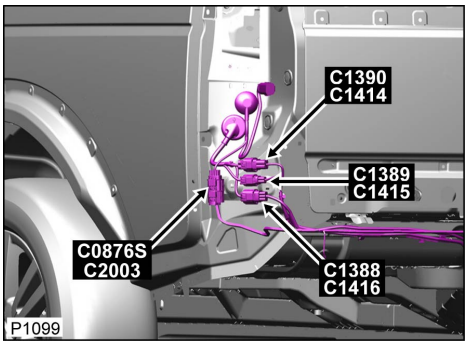

Tabella cavi e informazioni sul kit di manutenzione

CAV	CSA	COL	CCT	DESTN	Cavo precablato	Estrattore	Crimpatrice	Pinza spelafili	Manicotto termorestringente	Manicotto di identificazione	Giunzione
1	4.0D	O	499	C0498	-	-	-	-	-	-	-
2	6.0D	W	499	C0565	-	-	-	-	-	-	-
3	2.5D	U	499	C1643	418-411-37	-	418-116A	418-117	418-104	418-113	418-108

Connettore: C1390

ALLOGGIAMENTO DEL CONNETTORE RIPARABILE



No. Parte: YPC800070

Colore: DARK GREY

Cavità: 4WY

Cablaggio: TOWING LINK NAS 7 PIN HARNESS

Descrizione: Cablaggio di connessione della roulotte al cablaggio della roulotte

Ubicazione: Dietro il lato sinistro del paraurti posteriore

Qualifier:

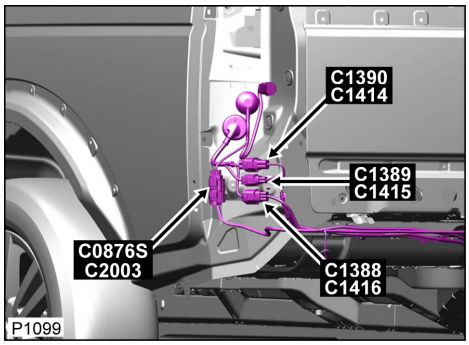

Tabella cavi e informazioni sul kit di manutenzione

CAV	CSA	COL	CCT	DESTN	Cavo precablato	Estrattore	Crimpatrice	Pinza spelafili	Manicotto termorestringente	Manicotto di identificazione	Giunzione
1	4.0D	O	499	C0498	-	-	-	-	-	-	-
2	6.0D	W	499	C0565	-	-	-	-	-	-	-
3	2.5D	U	499	C1643	418-411-37	-	418-116A	418-117	418-104	418-113	418-108

Cliccare qui per stampare

Connettore: C1390

ALLOGGIAMENTO DEL CONNETTORE RIPARABILE



No. Parte: YPC800070

Colore: DARK GREY

Cavità: 4WY

Cablaggio: LINK TRAILER EURO 13 PIN + UK 12N/12S HARNESS

Descrizione: Cablaggio di connessione della roulotte al cablaggio della roulotte

Ubicazione: Dietro il lato sinistro del paraurti posteriore

Qualifier:

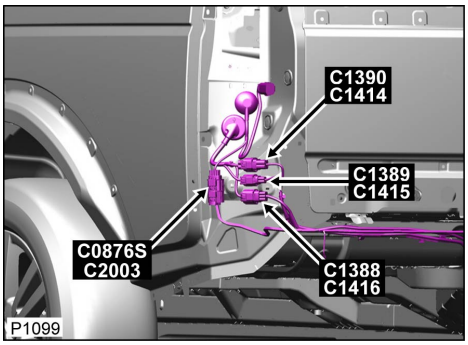

Tabella cavi e informazioni sul kit di manutenzione

CAV	CSA	COL	CCT	DESTN	Cavo precablato	Estrattore	Crimpatrice	Pinza spelafili	Manicotto termorestringente	Manicotto di identificazione	Giunzione
1	2.5D	W	499	C2692	418-411-37	-	418-116A	418-117	418-104	418-113	418-108
2	2.5D	Y	499	C1643	418-411-37	-	418-116A	418-117	418-104	418-113	418-108
3	2.5D	G	499	C1643	418-411-37	-	418-116A	418-117	418-104	418-113	418-108

Connettore: C1390

ALLOGGIAMENTO DEL CONNETTORE RIPARABILE



No. Parte: YPC800070

Colore: DARK GREY

Cavità: 4WY

Cablaggio: LINK TRAILER EURO 13 PIN + UK 12N/12S HARNESS

Descrizione: Cablaggio di connessione della roulotte al cablaggio della roulotte

Ubicazione: Dietro il lato sinistro del paraurti posteriore

Qualifier:

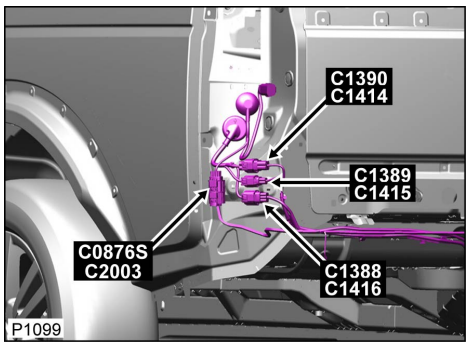

Tabella cavi e informazioni sul kit di manutenzione

CAV	CSA	COL	CCT	DESTN	Cavo precablato	Estrattore	Crimpatrice	Pinza spelafili	Manicotto termorestringente	Manicotto di identificazione	Giunzione
1	2.5D	W	499	C2692	418-411-37	-	418-116A	418-117	418-104	418-113	418-108
2	2.5D	Y	499	C1643	418-411-37	-	418-116A	418-117	418-104	418-113	418-108
3	2.5D	G	499	C1643	418-411-37	-	418-116A	418-117	418-104	418-113	418-108

[Cliccare qui per stampare]

Connettore: C1393L

NON RIPARABILE

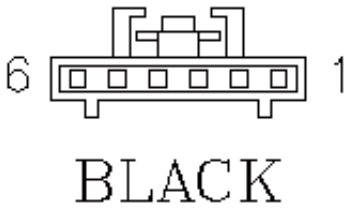

No. Parte: YPC801000

Colore: BLACK

Cavità: 6WY

Cablaggio: FACIA COMPOSITE HARNESS

Descrizione: Interruttore-Piantone-Luci

Ubicazione: Dietro il cannotto del piantone

Qualifier:

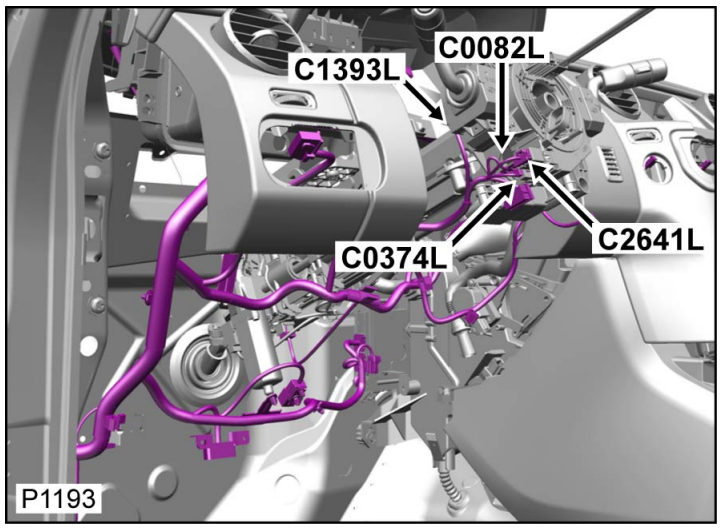

Tabella dei Cavi

CAV	CSA	COL	CCT	DESTN
1	0.35D	B	139L	S/JOINT SJ663L
2	0.35D	GW	139L	C0581
3	0.35D	GR	139L	C0581
4	0.35D	UR	139L	C0581
5	0.35D	R	139L	C0581
6	0.35D	UR	139L	C0581

Connettore: C1393L

NON RIPARABILE

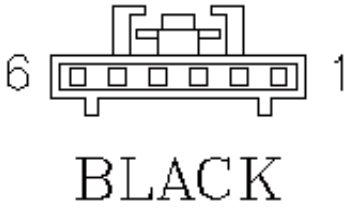

No. Parte: YPC801000

Colore: BLACK

Cavità: 6WY

Cablaggio: FACIA COMPOSITE HARNESS

Descrizione: Interruttore-Piantone-Luci

Ubicazione: Dietro il cannotto del piantone

Qualifier:

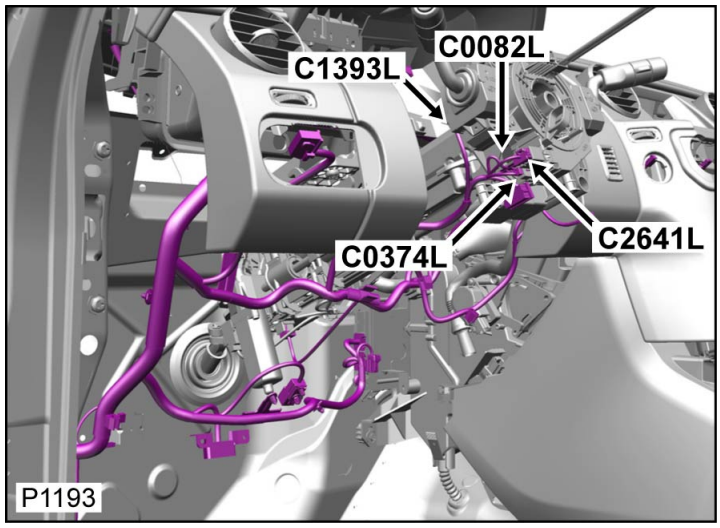

Tabella dei Cavi

CAV	CSA	COL	CCT	DESTN
1	0.35D	B	139L	S/JOINT SJ663L
2	0.35D	GW	139L	C0581
3	0.35D	GR	139L	C0581
4	0.35D	UR	139L	C0581
5	0.35D	R	139L	C0581
6	0.35D	UR	139L	C0581

[Cliccare qui per stampare]

Connettore: C1393R

NON RIPARABILE

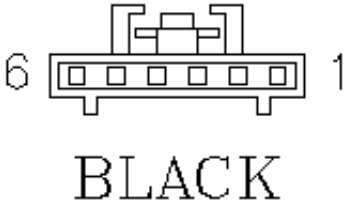

No. Parte: YPC801000

Colore: BLACK

Cavità: 6WY

Cablaggio: FACIA COMPOSITE HARNESS

Descrizione: Interruttore-Piantone-Luci

Ubicazione: Dietro il cannotto del piantone

Qualifier:

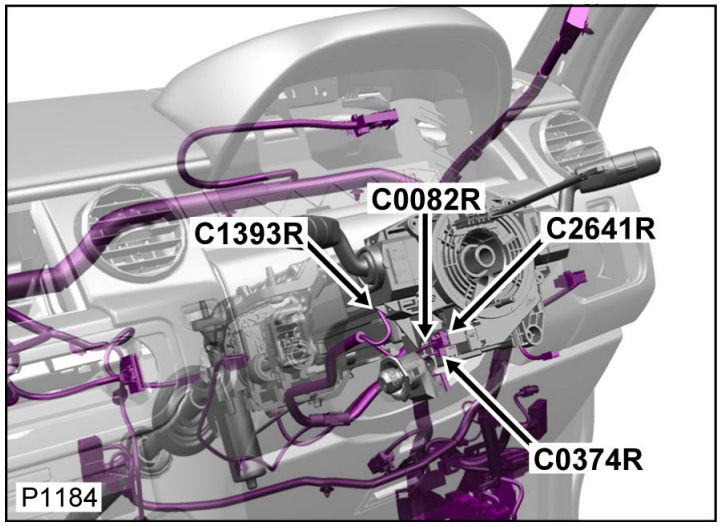

Tabella dei Cavi

CAV	CSA	COL	CCT	DESTN
1	0.35D	B	200R	S/JOINT SJ663R
2	0.35D	GW	200R	C0581
3	0.35D	GR	200R	C0581
4	0.35D	UR	200R	C0581
5	0.35D	R	200R	C0581
6	0.35D	UR	200R	C0581

Connettore: C1393R

NON RIPARABILE

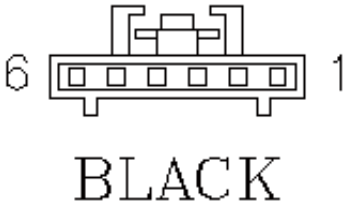

No. Parte: YPC801000

Colore: BLACK

Cavità: 6WY

Cablaggio: FACIA COMPOSITE HARNESS

Descrizione: Interruttore-Piantone-Luci

Ubicazione: Dietro il cannotto del piantone

Qualifier:

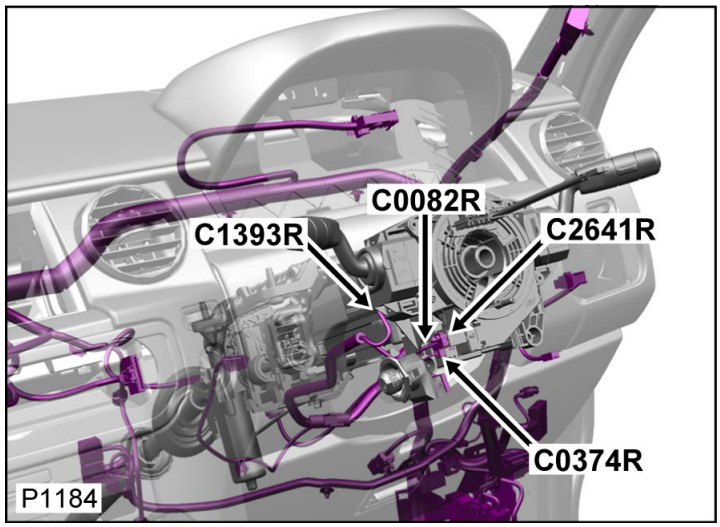

Tabella dei Cavi

CAV	CSA	COL	CCT	DESTN
1	0.35D	B	200R	S/JOINT SJ663R
2	0.35D	GW	200R	C0581
3	0.35D	GR	200R	C0581
4	0.35D	UR	200R	C0581
5	0.35D	R	200R	C0581
6	0.35D	UR	200R	C0581

Cliccare qui per stampare

Connettore: C1396L

NON RIPARABILE

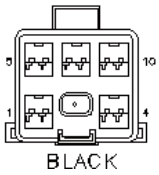

No. Parte: YPC901770

Colore: BLACK

Cavità: 10WY

Cablaggio: FACIA COMPOSITE HARNESS

Descrizione: Unit-Piantone

Ubicazione: Dietro il lato guida della plancia

Qualifier:

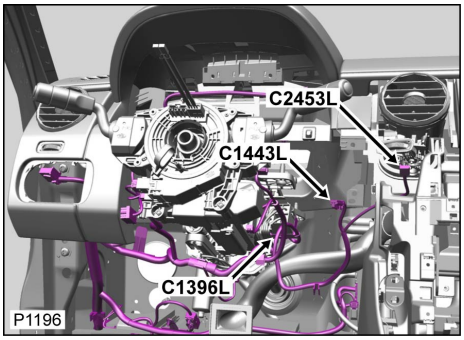

Tabella cavi e informazioni sul kit di manutenzione

CAV	CSA	COL	CCT	DESTN	Cavo precablato	Estrattore	Crimpatrice	Pinza spelafili	Manicotto termorestringente	Manicotto di identificazione	Giunzione
1	0.5D	U	406L	C0581	418-411-13	-	418-116A	418-117	418-104	418-112	418-107
2	0.5D	B	406L	S/JOINT SJ663L	418-411-13	-	418-116A	418-117	418-104	418-112	418-107
3	1.5D	BU	406L	C0582	-	-	-	-	-	-	-
4	1.5D	UB	406L	C0582	-	-	-	-	-	-	-
5	0.35D	NR	406L	S/JOINT SJ870L	418-411-13	-	418-116A	418-117	418-104	418-112	418-107
6	0.35D	R	406L	C0581	418-411-13	-	418-116A	418-117	418-104	418-112	418-107
7	0.35D	G	406L	C0580	418-411-13	-	418-116A	418-117	418-104	418-112	418-107
8	0.35D	R	406L	C0580	418-411-13	-	418-116A	418-117	418-104	418-112	418-107
9	0.5D	B	406L	C0581	418-411-13	-	418-116A	418-117	418-104	418-112	418-107
10	0.5D	B	406L	S/JOINT SJ663L	418-411-13	-	418-116A	418-117	418-104	418-112	418-107

Connettore: C1396L

NON RIPARABILE

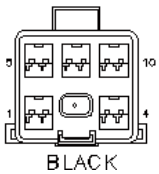

No. Parte: YPC901770

Colore: BLACK

Cavità: 10WY

Cablaggio: FACIA COMPOSITE HARNESS

Descrizione: Unit-Piantone

Ubicazione: Dietro il lato guida della plancia

Qualifier:

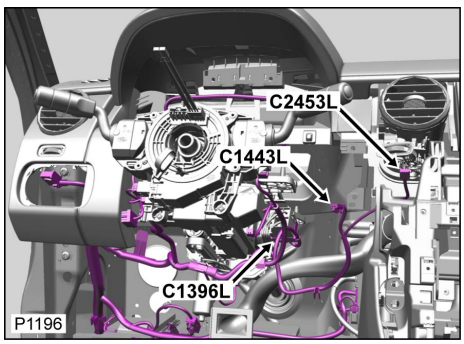

Tabella cavi e informazioni sul kit di manutenzione

CAV	CSA	COL	CCT	DESTN	Cavo precablato	Estrattore	Crimpatrice	Pinza spelafili	Manicotto termorestringente	Manicotto di identificazione	Giunzione
1	0.5D	U	406L	C0581	418-411-13	-	418-116A	418-117	418-104	418-112	418-107
2	0.5D	B	406L	S/JOINT SJ663L	418-411-13	-	418-116A	418-117	418-104	418-112	418-107
3	1.5D	BU	406L	C0582	-	-	-	-	-	-	-

4	1.5D	UB	406L	C0582	-	-	-	-	-	-	-
5	0.35D	NR	406L	S/JOINT SJ870L	418-411-13	-	418-116A	418-117	418-104	418-112	418-107
6	0.35D	R	406L	C0581	418-411-13	-	418-116A	418-117	418-104	418-112	418-107
7	0.35D	G	406L	C0580	418-411-13	-	418-116A	418-117	418-104	418-112	418-107
8	0.35D	R	406L	C0580	418-411-13	-	418-116A	418-117	418-104	418-112	418-107
9	0.5D	B	406L	C0581	418-411-13	-	418-116A	418-117	418-104	418-112	418-107
10	0.5D	B	406L	S/JOINT SJ663L	418-411-13	-	418-116A	418-117	418-104	418-112	418-107

Cliccare qui per stampare

Connettore: C1396R

NON RIPARABILE

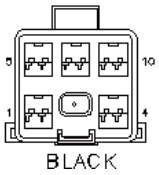

No. Parte: YPC901770

Colore: BLACK

Cavità: 10WY

Cablaggio: FACIA COMPOSITE HARNESS

Descrizione: Unit-Piantone

Ubicazione: Dietro il lato guida della plancia

Qualifier:

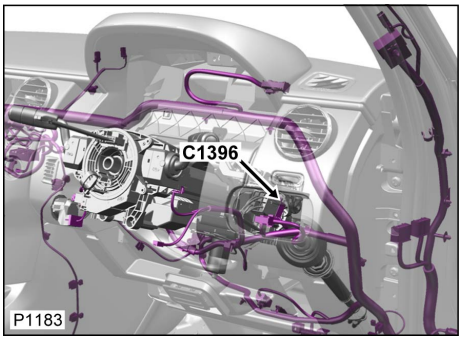

Tabella cavi e informazioni sul kit di manutenzione

CAV	CSA	COL	CCT	DESTN	Cavo precablato	Estrattore	Crimpatrice	Pinza spelafili	Manicotto termorestringente	Manicotto di identificazione	Giunzione
1	0.5D	U	406R	C0581	418-411-13	-	418-116A	418-117	418-104	418-112	418-107
2	0.5D	B	406R	S/JOINT SJ663R	418-411-13	-	418-116A	418-117	418-104	418-112	418-107
3	1.5D	BU	406R	C0582	-	-	-	-	-	-	-
4	1.5D	UB	406R	C0582	-	-	-	-	-	-	-
5	0.35D	NR	406R	S/JOINT SJ870R	418-411-13	-	418-116A	418-117	418-104	418-112	418-107
6	0.35D	R	406R	C0581	418-411-13	-	418-116A	418-117	418-104	418-112	418-107
7	0.35D	G	406R	C0580	418-411-13	-	418-116A	418-117	418-104	418-112	418-107
8	0.35D	R	406R	C0580	418-411-13	-	418-116A	418-117	418-104	418-112	418-107
9	0.5D	B	406R	C0581	418-411-13	-	418-116A	418-117	418-104	418-112	418-107
10	0.5D	B	406R	S/JOINT SJ663R	418-411-13	-	418-116A	418-117	418-104	418-112	418-107

Connettore: C1396R

NON RIPARABILE

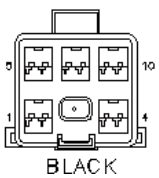

No. Parte: YPC901770

Colore: BLACK

Cavità: 10WY

Cablaggio: FACIA COMPOSITE HARNESS

Descrizione: Unit-Piantone

Ubicazione: Dietro il lato guida della plancia

Qualifier:

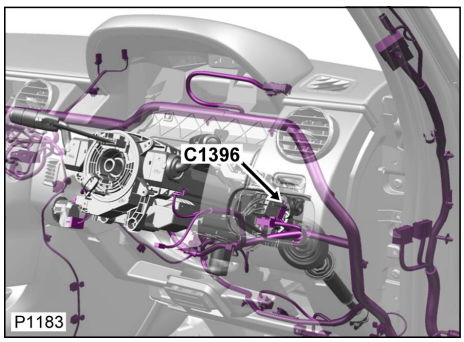

Tabella cavi e informazioni sul kit di manutenzione

CAV	CSA	COL	CCT	DESTN	Cavo precablato	Estrattore	Crimpatrice	Pinza spelafili	Manicotto termorestringente	Manicotto di identificazione	Giunzione
1	0.5D	U	406R	C0581	418-411-13	-	418-116A	418-117	418-104	418-112	418-107
2	0.5D	B	406R	S/JOINT SJ663R	418-411-13	-	418-116A	418-117	418-104	418-112	418-107
3	1.5D	BU	406R	C0582	-	-	-	-	-	-	-

4	1.5D	UB	406R	C0582	-	-	-	-	-	-	-
5	0.35D	NR	406R	S/JOINT SJ870R	418-411-13	-	418-116A	418-117	418-104	418-112	418-107
6	0.35D	R	406R	C0581	418-411-13	-	418-116A	418-117	418-104	418-112	418-107
7	0.35D	G	406R	C0580	418-411-13	-	418-116A	418-117	418-104	418-112	418-107
8	0.35D	R	406R	C0580	418-411-13	-	418-116A	418-117	418-104	418-112	418-107
9	0.5D	B	406R	C0581	418-411-13	-	418-116A	418-117	418-104	418-112	418-107
10	0.5D	B	406R	S/JOINT SJ663R	418-411-13	-	418-116A	418-117	418-104	418-112	418-107

Cliccare qui per stampare

Connettore: C1401
ALLOGGIAMENTO DEL CONNETTORE RIPARABILE

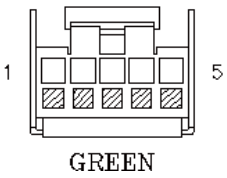

No. Parte: YPC10182
Colore: GREEN
Cavità: 5WY
Cablaggio: CONSOLE REAR HARNESS

Descrizione: Interruttore-Riscaldatore del sedile-posteriore-lato sinistro
Ubicazione: Sul retro della console centrale
Qualifier:

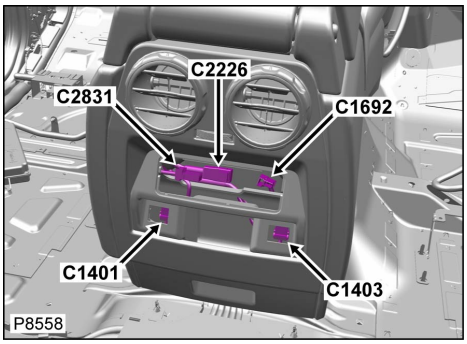

Tabella cavi e informazioni sul kit di manutenzione

CAV	CSA	COL	CCT	DESTN	Cavo precablato	Estrattore	Crimpatrice	Pinza spelafili	Manicotto termorestringente	Manicotto di identificazione	Giunzione
1	0.5D	B	572	S/JOINT SJ301	418-587-02	-	418-116A	418-117	-	418-112	418-107
2	0.5D	UK	572	C2755	418-587-02	-	418-116A	418-117	-	418-112	418-107
3	0.5D	G	572	C2755	418-587-02	-	418-116A	418-117	-	418-112	418-107
4	0.5D	U	572	C2755	418-587-02	-	418-116A	418-117	-	418-112	418-107
5	0.5D	RN	572	S/JOINT SJ300	418-587-02	-	418-116A	418-117	-	418-112	418-107

Connettore: C1401
ALLOGGIAMENTO DEL CONNETTORE RIPARABILE

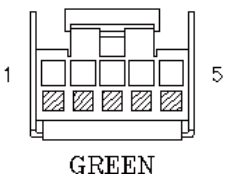

No. Parte: YPC10182
Colore: GREEN
Cavità: 5WY
Cablaggio: CONSOLE REAR HARNESS

Descrizione: Interruttore-Riscaldatore del sedile-posteriore-lato sinistro
Ubicazione: Sul retro della console centrale
Qualifier:

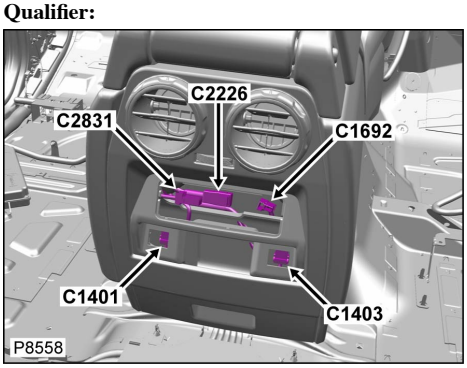

Tabella cavi e informazioni sul kit di manutenzione

CAV	CSA	COL	CCT	DESTN	Cavo precablato	Estrattore	Crimpatrice	Pinza spelafili	Manicotto termorestringente	Manicotto di identificazione	Giunzione
1	0.5D	B	572	S/JOINT SJ301	418-587-02	-	418-116A	418-117	-	418-112	418-107
2	0.5D	UK	572	C2755	418-587-02	-	418-116A	418-117	-	418-112	418-107
3	0.5D	G	572	C2755	418-587-02	-	418-116A	418-117	-	418-112	418-107
4	0.5D	U	572	C2755	418-587-02	-	418-116A	418-117	-	418-112	418-107
5	0.5D	RN	572	S/JOINT SJ300	418-587-02	-	418-116A	418-117	-	418-112	418-107

Cliccare qui per stampare

Connettore: C1403
ALLOGGIAMENTO DEL CONNETTORE RIPARABILE

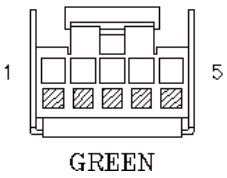

No. Parte: YPC10182
Colore: GREEN
Cavità: 5WY
Cablaggio: CONSOLE REAR HARNESS

Descrizione: Interruttore-Riscaldatore del sedile-posteriore-lato destro
Ubicazione: Sul retro della console centrale
Qualifier:

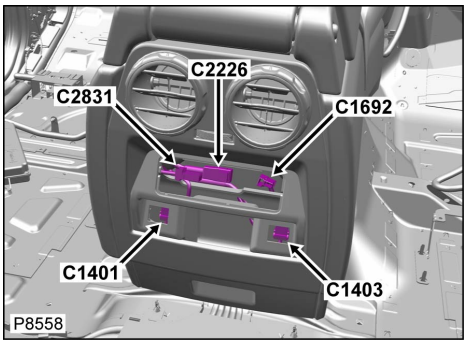

Tabella cavi e informazioni sul kit di manutenzione

CAV	CSA	COL	CCT	DESTN	Cavo precablato	Estrattore	Crimpatrice	Pinza spelafili	Manicotto termorestringente	Manicotto di identificazione	Giunzione
1	0.5D	B	572	S/JOINT SJ301	418-587-02	-	418-116A	418-117	-	418-112	418-107
2	0.5D	UK	572	C2755	418-587-02	-	418-116A	418-117	-	418-112	418-107
3	0.5D	G	572	C2755	418-587-02	-	418-116A	418-117	-	418-112	418-107
4	0.5D	U	572	C2755	418-587-02	-	418-116A	418-117	-	418-112	418-107
5	0.5D	RN	572	S/JOINT SJ300	418-587-02	-	418-116A	418-117	-	418-112	418-107

Connettore: C1403
ALLOGGIAMENTO DEL CONNETTORE RIPARABILE

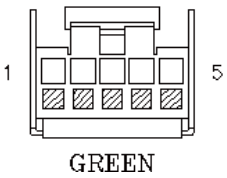

No. Parte: YPC10182
Colore: GREEN
Cavità: 5WY
Cablaggio: CONSOLE REAR HARNESS

Descrizione: Interruttore-Riscaldatore del sedile-posteriore-lato destro
Ubicazione: Sul retro della console centrale
Qualifier:

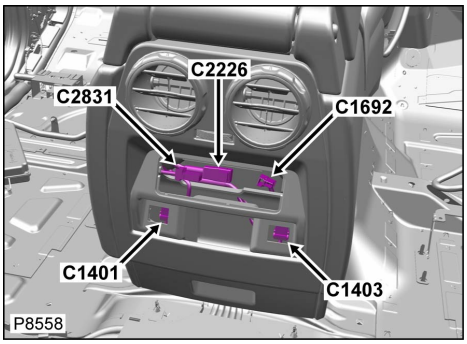

Tabella cavi e informazioni sul kit di manutenzione

CAV	CSA	COL	CCT	DESTN	Cavo precablato	Estrattore	Crimpatrice	Pinza spelafili	Manicotto termorestringente	Manicotto di identificazione	Giunzione
1	0.5D	B	572	S/JOINT SJ301	418-587-02	-	418-116A	418-117	-	418-112	418-107
2	0.5D	UK	572	C2755	418-587-02	-	418-116A	418-117	-	418-112	418-107
3	0.5D	G	572	C2755	418-587-02	-	418-116A	418-117	-	418-112	418-107
4	0.5D	U	572	C2755	418-587-02	-	418-116A	418-117	-	418-112	418-107
5	0.5D	RN	572	S/JOINT SJ300	418-587-02	-	418-116A	418-117	-	418-112	418-107

Cliccare qui per stampare

Connettore: C1408

ALLOGGIAMENTO DEL CONNETTORE RIPARABILE



No. Parte: YPC800380

Colore: BLACK

Cavità: 2WY

Cablaggio: TRANSMISSION AUTO-DIESEL HARNESS

Descrizione: Condensatore

Ubicazione: Lato destro della scatola cambio

Qualifier:

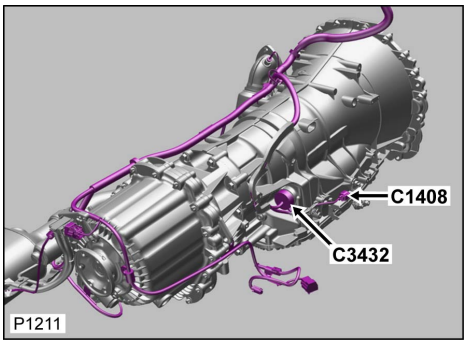

Tabella cavi e informazioni sul kit di manutenzione

CAV	CSA	COL	CCT	DESTN	Cavo precablato	Estrattore	Crimpatrice	Pinza spelafili	Manicotto termorestringente	Manicotto di identificazione	Giunzione
1	1.0H	PY	797	S/JOINT SJ4410	418-411-09	-	418-116A	418-117	418-104	418-112	418-107
1	1.0H	PY	694	S/JOINT SJ4410	418-411-09	-	418-116A	418-117	418-104	418-112	418-107
2	1.0H	B	797	S/JOINT SJ4409	418-411-09	-	418-116A	418-117	418-104	418-112	418-107
2	1.0H	B	694	S/JOINT SJ4409	418-411-09	-	418-116A	418-117	418-104	418-112	418-107

Connettore: C1408

ALLOGGIAMENTO DEL CONNETTORE RIPARABILE



No. Parte: YPC800380

Colore: BLACK

Cavità: 2WY

Cablaggio: TRANSMISSION AUTO-DIESEL HARNESS

Descrizione: Condensatore

Ubicazione: Lato destro della scatola cambio

Qualifier:

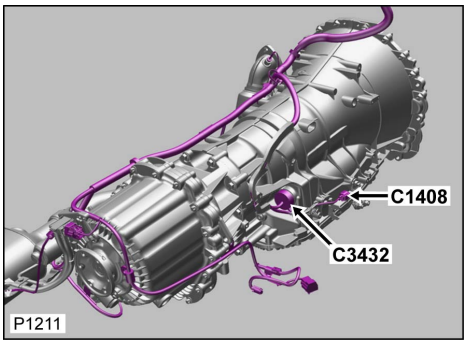

Tabella cavi e informazioni sul kit di manutenzione

CAV	CSA	COL	CCT	DESTN	Cavo precablato	Estrattore	Crimpatrice	Pinza spelafili	Manicotto termorestringente	Manicotto di identificazione	Giunzione
1	1.0H	PY	797	S/JOINT SJ4410	418-411-09	-	418-116A	418-117	418-104	418-112	418-107
1	1.0H	PY	694	S/JOINT SJ4410	418-411-09	-	418-116A	418-117	418-104	418-112	418-107
2	1.0H	B	797	S/JOINT SJ4409	418-411-09	-	418-116A	418-117	418-104	418-112	418-107
2	1.0H	B	694	S/JOINT SJ4409	418-411-09	-	418-116A	418-117	418-104	418-112	418-107

[Cliccare qui per stampare]

Connettore: C1413

NON RIPARABILE

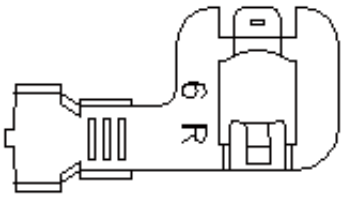

No. Parte: YPG800220

Colore: TIN PLATED

Cavità: 1WY

Cablaggio: CABIN HARNESS

Descrizione: Massa

Ubicazione: Base del montante 'A' lato destro

Qualifier: Condizione guida destra mostrata

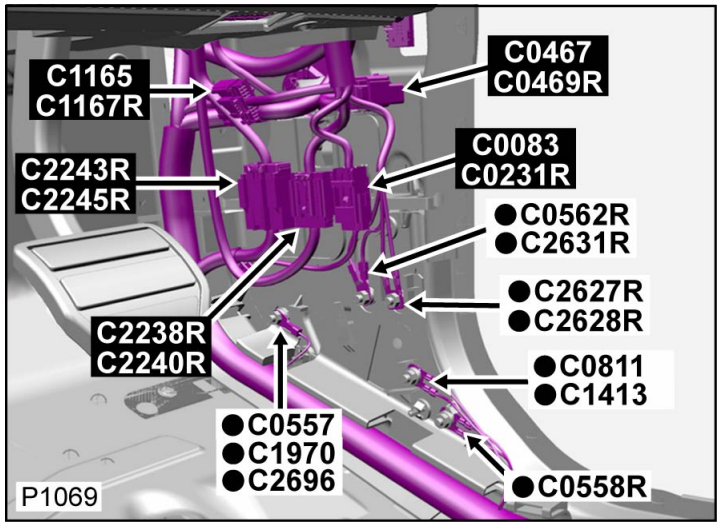

Tabella dei Cavi

CAV	CSA	COL	CCT	DESTN
1	4.0D	B	499	C0398

Connettore: C1413

NON RIPARABILE

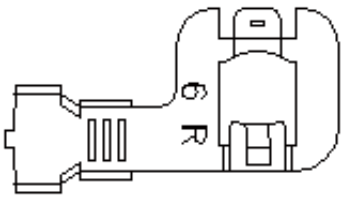

No. Parte: YPG800220

Colore: TIN PLATED

Cavità: 1WY

Cablaggio: CABIN HARNESS

Descrizione: Massa

Ubicazione: Base del montante 'A' lato destro

Qualifier: Condizione guida destra mostrata

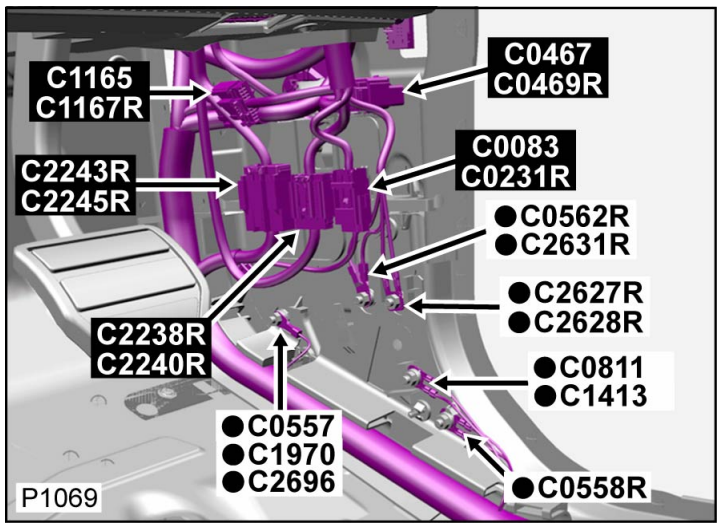

Tabella dei Cavi

CAV	CSA	COL	CCT	DESTN
1	4.0D	B	499	C0398

[Cliccare qui per stampare]

Connettore: C1414

ALLOGGIAMENTO DEL CONNETTORE RIPARABILE



No. Parte: YPC800050

Colore: DARK GREY

Cavità: 4WY

Cablaggio: TOWING SOCKET 13 PIN HARNESS

Descrizione: Cablaggio roulotte al cablaggio di connessione della roulotte

Ubicazione: Dietro il lato sinistro del paraurti posteriore

Qualifier:

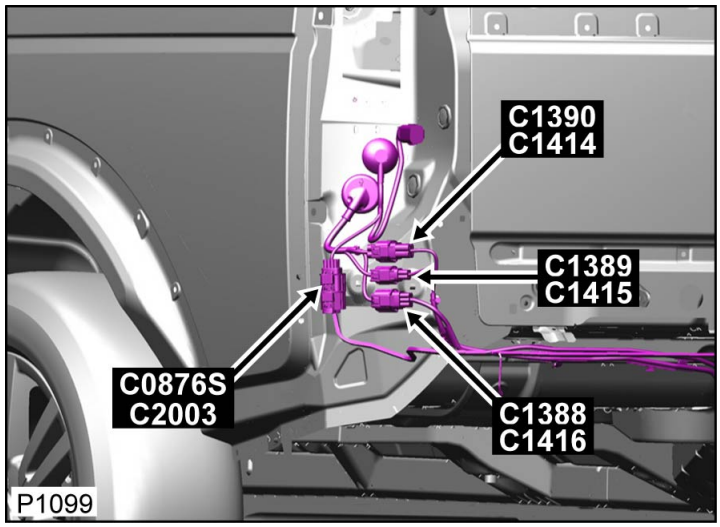

Tabella dei Cavi

CAV	CSA	COL	CCT	DESTN
1	2.5D	W	ALL	C0499
2	2.5D	Y	ALL	C0499
3	2.5D	G	ALL	C0499

Connettore: C1414

ALLOGGIAMENTO DEL CONNETTORE RIPARABILE



No. Parte: YPC800050

Colore: DARK GREY

Cavità: 4WY

Cablaggio: TOWING SOCKET 13 PIN HARNESS

Descrizione: Cablaggio roulotte al cablaggio di connessione della roulotte

Ubicazione: Dietro il lato sinistro del paraurti posteriore

Qualifier:

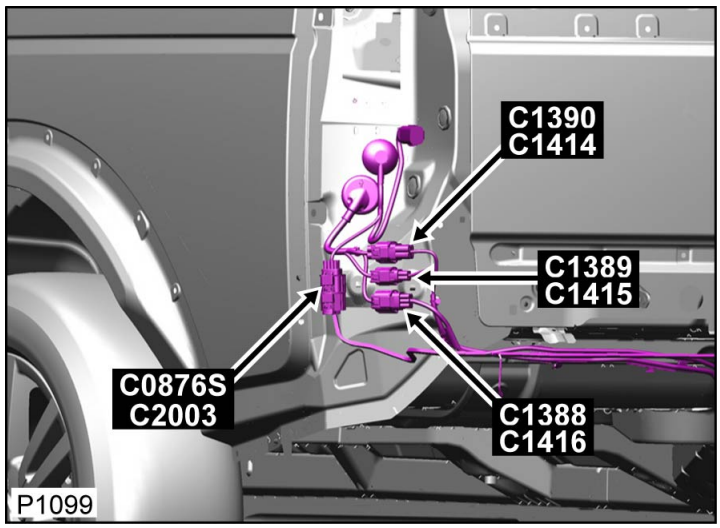

Tabella dei Cavi

CAV	CSA	COL	CCT	DESTN

1	2.5D	W	ALL	C0499
2	2.5D	Y	ALL	C0499
3	2.5D	G	ALL	C0499

Cliccare qui per stampare

Connettore: C1415

NON RIPARABILE

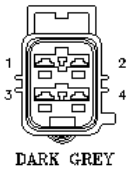

No. Parte: YPC900130

Colore: DARK GREY

Cavità: 4WY

Cablaggio: TOWING SOCKET 13 PIN HARNESS

Descrizione: Cablaggio roulotte al cablaggio di connessione della roulotte

Ubicazione: Dietro il lato sinistro del paraurti posteriore

Qualifier:

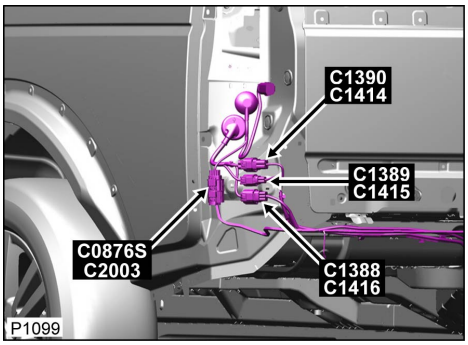

Tabella cavi e informazioni sul kit di manutenzione

CAV	CSA	COL	CCT	DESTN	Cavo precablato	Estrattore	Crimpatrice	Pinza spelafili	Manicotto termorestringente	Manicotto di identificazione	Giunzione
1	1.5D	R	ALL	C0499	418-411-18	-	418-116A	418-117	418-104	418-113	418-108
2	1.5D	U	ALL	C0499	418-411-18	-	418-116A	418-117	418-104	418-113	418-108
3	1.5D	N	ALL	C0499	418-411-18	-	418-116A	418-117	418-104	418-113	418-108
4	1.5D	B	ALL	C0499	418-411-18	-	418-116A	418-117	418-104	418-113	418-108

Connettore: C1415

NON RIPARABILE

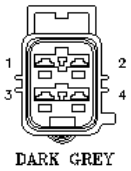

No. Parte: YPC900130

Colore: DARK GREY

Cavità: 4WY

Cablaggio: TOWING SOCKET 13 PIN HARNESS

Descrizione: Cablaggio roulotte al cablaggio di connessione della roulotte

Ubicazione: Dietro il lato sinistro del paraurti posteriore

Qualifier:

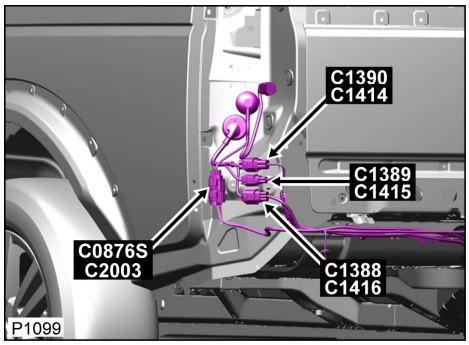

Tabella cavi e informazioni sul kit di manutenzione

CAV	CSA	COL	CCT	DESTN	Cavo precablato	Estrattore	Crimpatrice	Pinza spelafili	Manicotto termorestringente	Manicotto di identificazione	Giunzione
1	1.5D	R	ALL	C0499	418-411-18	-	418-116A	418-117	418-104	418-113	418-108
2	1.5D	U	ALL	C0499	418-411-18	-	418-116A	418-117	418-104	418-113	418-108
3	1.5D	N	ALL	C0499	418-411-18	-	418-116A	418-117	418-104	418-113	418-108
4	1.5D	B	ALL	C0499	418-411-18	-	418-116A	418-117	418-104	418-113	418-108

Cliccare qui per stampare

Connettore: C1416

NON RIPARABILE



No. Parte: YPC900900

Colore: DARK GREY

Cavità: 6WY

Cablaggio: TOWING SOCKET 13 PIN HARNESS

Descrizione: Cablaggio roulotte al cablaggio di connessione della roulotte

Ubicazione: Dietro il lato sinistro del paraurti posteriore

Qualifier:

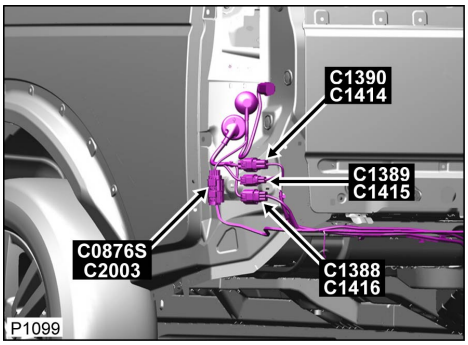

Tabella cavi e informazioni sul kit di manutenzione

CAV	CSA	COL	CCT	DESTN	Cavo precablato	Estrattore	Crimpatrice	Pinza spelafili	Manicotto termorestringente	Manicotto di identificazione	Giunzione
1	2.5D	RW	ALL	C0499	418-411-18	-	418-116A	418-117	418-104	418-113	418-108
3	1.5D	YN	ALL	C0499	418-411-18	-	418-116A	418-117	418-104	418-113	418-108
4	2.5D	UK	ALL	C0499	418-411-18	-	418-116A	418-117	418-104	418-113	418-108
5	2.5D	W	ALL	C0499	418-411-18	-	418-116A	418-117	418-104	418-113	418-108
6	2.5D	W	ALL	C0499	418-411-18	-	418-116A	418-117	418-104	418-113	418-108

Connettore: C1416

NON RIPARABILE



No. Parte: YPC900900

Colore: DARK GREY

Cavità: 6WY

Cablaggio: TOWING SOCKET 13 PIN HARNESS

Descrizione: Cablaggio roulotte al cablaggio di connessione della roulotte

Ubicazione: Dietro il lato sinistro del paraurti posteriore

Qualifier:

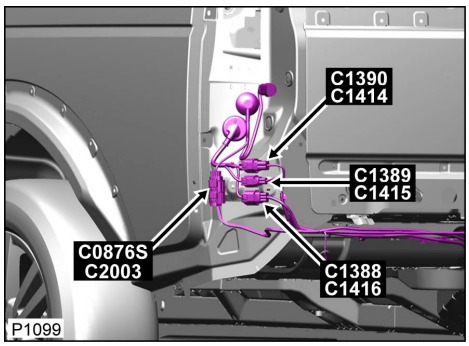

Tabella cavi e informazioni sul kit di manutenzione

CAV	CSA	COL	CCT	DESTN	Cavo precablato	Estrattore	Crimpatrice	Pinza spelafili	Manicotto termorestringente	Manicotto di identificazione	Giunzione
1	2.5D	RW	ALL	C0499	418-411-18	-	418-116A	418-117	418-104	418-113	418-108
3	1.5D	YN	ALL	C0499	418-411-18	-	418-116A	418-117	418-104	418-113	418-108
4	2.5D	UK	ALL	C0499	418-411-18	-	418-116A	418-117	418-104	418-113	418-108
5	2.5D	W	ALL	C0499	418-411-18	-	418-116A	418-117	418-104	418-113	418-108
6	2.5D	W	ALL	C0499	418-411-18	-	418-116A	418-117	418-104	418-113	418-108

Cliccare qui per stampare

Connettore: C1443L
NON RIPARABILE

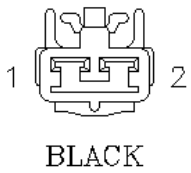

No. Parte: YPC124600
Colore: BLACK
Cavità: 2WY
Cablaggio: FACIA COMPOSITE HARNESS

Descrizione: Sensore-Temperatura/ umidit
Ubicazione: Dietro il lato guida della plancia
Qualifier:

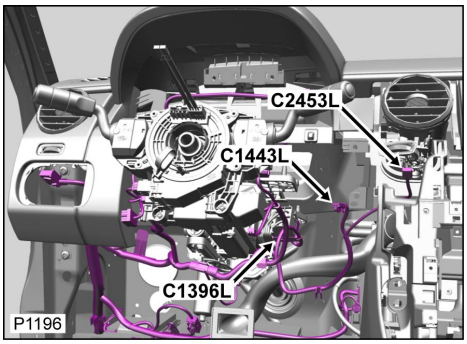

Tabella cavi e informazioni sul kit di manutenzione

CAV	CSA	COL	CCT	DESTN	Cavo precablato	Estrattore	Crimpatrice	Pinza spelafili	Manicotto termorestringente	Manicotto di identificazione	Giunzione
1	0.5D	BG	19L	S/JOINT SJ550	418-411-33	-	418-116A	418-117	418-104	418-112	418-107
2	0.5D	UY	19L	C3470	418-411-33	-	418-116A	418-117	418-104	418-112	418-107

Connettore: C1443L
NON RIPARABILE

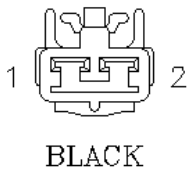

No. Parte: YPC124600
Colore: BLACK
Cavità: 2WY
Cablaggio: FACIA COMPOSITE HARNESS

Descrizione: Sensore-Temperatura/ umidit
Ubicazione: Dietro il lato guida della plancia
Qualifier:

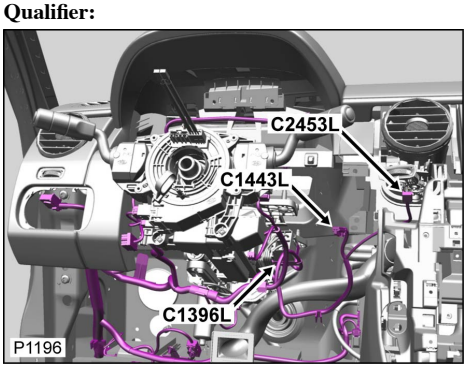

Tabella cavi e informazioni sul kit di manutenzione

CAV	CSA	COL	CCT	DESTN	Cavo precablato	Estrattore	Crimpatrice	Pinza spelafili	Manicotto termorestringente	Manicotto di identificazione	Giunzione
1	0.5D	BG	19L	S/JOINT SJ550	418-411-33	-	418-116A	418-117	418-104	418-112	418-107
2	0.5D	UY	19L	C3470	418-411-33	-	418-116A	418-117	418-104	418-112	418-107

Cliccare qui per stampare

Connettore: C1443R
NON RIPARABILE

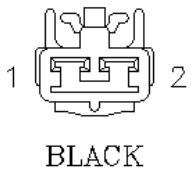

BLACK

No. Parte: YPC124600
Colore: BLACK
Cavità: 2WY
Cablaggio: FACIA COMPOSITE HARNESS

Descrizione: Sensore-Temperatura/ umidit
Ubicazione: Dietro il lato guida della plancia
Qualifier:

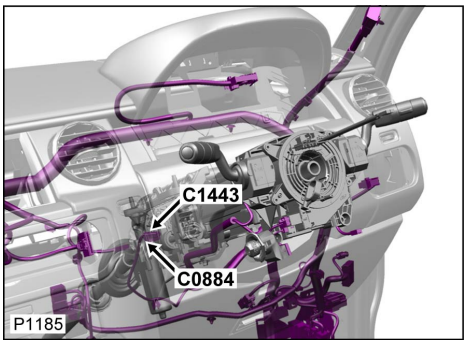

Tabella cavi e informazioni sul kit di manutenzione

CAV	CSA	COL	CCT	DESTN	Cavo precablato	Estrattore	Crimpatrice	Pinza spelafili	Manicotto termorestringente	Manicotto di identificazione	Giunzione
1	0.5D	BG	19R	S/JOINT SJ550	418-411-33	-	418-116A	418-117	418-104	418-112	418-107
2	0.5D	UY	19R	S/JOINT SJ784	418-411-33	-	418-116A	418-117	418-104	418-112	418-107

Connettore: C1443R
NON RIPARABILE

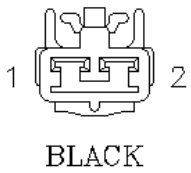

BLACK

No. Parte: YPC124600
Colore: BLACK
Cavità: 2WY
Cablaggio: FACIA COMPOSITE HARNESS

Descrizione: Sensore-Temperatura/ umidit
Ubicazione: Dietro il lato guida della plancia
Qualifier:

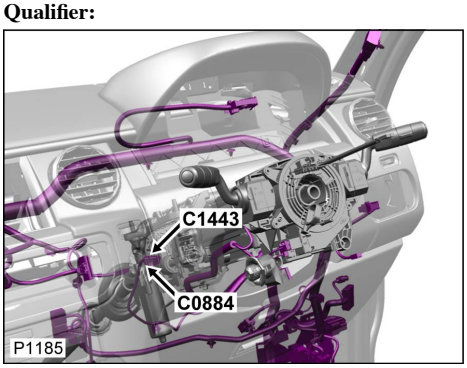

Tabella cavi e informazioni sul kit di manutenzione

CAV	CSA	COL	CCT	DESTN	Cavo precablato	Estrattore	Crimpatrice	Pinza spelafili	Manicotto termorestringente	Manicotto di identificazione	Giunzione
1	0.5D	BG	19R	S/JOINT SJ550	418-411-33	-	418-116A	418-117	418-104	418-112	418-107
2	0.5D	UY	19R	S/JOINT SJ784	418-411-33	-	418-116A	418-117	418-104	418-112	418-107

Cliccare qui per stampare

Connettore: C1457

ALLOGGIAMENTO DEL CONNETTORE RIPARABILE

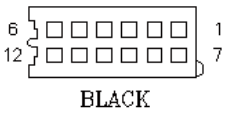

No. Parte: YPC802340

Colore: BLACK

Cavità: 12WY

Cablaggio: CABIN HARNESS

Descrizione: ECU-PARK (Stazionamento)-Comando regolazione distanza

Ubicazione: Dietro il tappetino del vano portabagagli, lato sinistro

Qualifier:

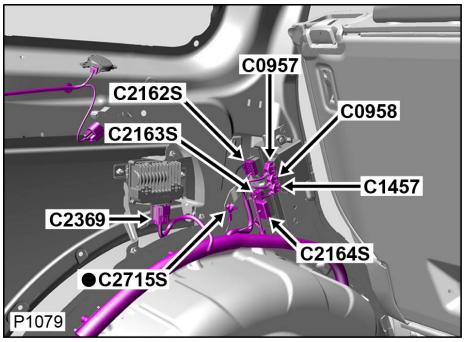

Tabella cavi e informazioni sul kit di manutenzione

CAV	CSA	COL	CCT	DESTN	Cavo precablato	Estrattore	Crimpatrice	Pinza spelafili	Manicotto termorestringente	Manicotto di identificazione	Giunzione
2	0.35D	YS	171S	C0876S	418-549-04	418-595 418-616	418-116A	418-117	-	418-112	418-107
2	0.35D	YS	68T	C0333T	418-549-04	418-595 418-616	418-116A	418-117	-	418-112	418-107
3	0.35D	YB	171S	C0876S	418-549-04	418-595 418-616	418-116A	418-117	-	418-112	418-107
3	0.35D	YB	68T	C0333T	418-549-04	418-595 418-616	418-116A	418-117	-	418-112	418-107
4	0.35D	YO	171S	C0876S	418-549-04	418-595 418-616	418-116A	418-117	-	418-112	418-107
4	0.35D	YO	68T	C0333T	418-549-04	418-595 418-616	418-116A	418-117	-	418-112	418-107
5	0.35D	YG	171S	C0876S	418-549-04	418-595 418-616	418-116A	418-117	-	418-112	418-107
5	0.35D	YG	68T	C0333T	418-549-04	418-595 418-616	418-116A	418-117	-	418-112	418-107
8	0.35D	GW	171S	C0876S	418-549-04	418-595 418-616	418-116A	418-117	-	418-112	418-107
8	0.35D	GW	68T	C0333T	418-549-04	418-595 418-616	418-116A	418-117	-	418-112	418-107
11	0.35D	UW	171S	C0876S	418-549-04	418-595 418-616	418-116A	418-117	-	418-112	418-107
11	0.35D	UW	68T	C0333T	418-549-04	418-595 418-616	418-116A	418-117	-	418-112	418-107

Connettore: C1457

ALLOGGIAMENTO DEL CONNETTORE RIPARABILE

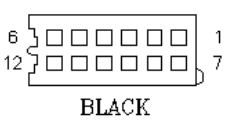

No. Parte: YPC802340

Colore: BLACK

Cavità: 12WY

Cablaggio: CABIN HARNESS

Descrizione: ECU-PARK (Stazionamento)-Comando regolazione distanza

Ubicazione: Dietro il tappetino del vano portabagagli, lato sinistro

Qualifier:

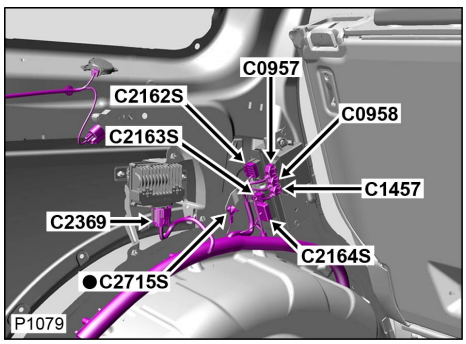

Tabella cavi e informazioni sul kit di manutenzione

CAV	CSA	COL	CCT	DESTN	Cavo precablato	Estrattore	Crimpatrice	Pinza spelafili	Manicotto termorestringente	Manicotto di identificazione	Giunzione

2	0.35D	YS	171S	C0876S	418-549-04	418-595 418-616	418-116A	418-117	-	418-112	418-107
2	0.35D	YS	68T	C0333T	418-549-04	418-595 418-616	418-116A	418-117	-	418-112	418-107
3	0.35D	YB	171S	C0876S	418-549-04	418-595 418-616	418-116A	418-117	-	418-112	418-107
3	0.35D	YB	68T	C0333T	418-549-04	418-595 418-616	418-116A	418-117	-	418-112	418-107
4	0.35D	YO	171S	C0876S	418-549-04	418-595 418-616	418-116A	418-117	-	418-112	418-107
4	0.35D	YO	68T	C0333T	418-549-04	418-595 418-616	418-116A	418-117	-	418-112	418-107
5	0.35D	YG	171S	C0876S	418-549-04	418-595 418-616	418-116A	418-117	-	418-112	418-107
5	0.35D	YG	68T	C0333T	418-549-04	418-595 418-616	418-116A	418-117	-	418-112	418-107
8	0.35D	GW	171S	C0876S	418-549-04	418-595 418-616	418-116A	418-117	-	418-112	418-107
8	0.35D	GW	68T	C0333T	418-549-04	418-595 418-616	418-116A	418-117	-	418-112	418-107
11	0.35D	UW	171S	C0876S	418-549-04	418-595 418-616	418-116A	418-117	-	418-112	418-107
11	0.35D	UW	68T	C0333T	418-549-04	418-595 418-616	418-116A	418-117	-	418-112	418-107

[Cliccare qui per stampare]

Connettore: C1462

NON RIPARABILE

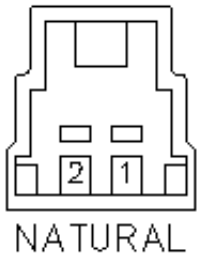

No. Parte: YPC900180

Colore: NATURAL

Cavità: 2WY

Cablaggio: ROOF HARNESS

Descrizione: Lampadina-Abitacolo-Anteriore

Ubicazione: Dietro rivestimento centrale padiglione

Qualifier:

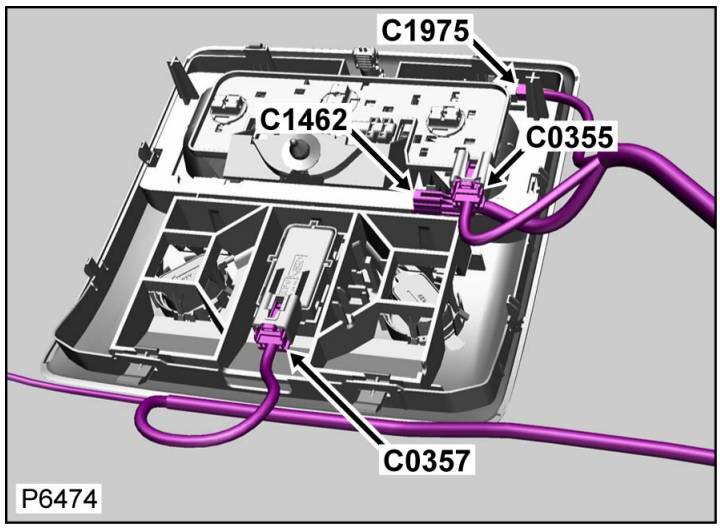

Tabella dei Cavi

CAV	CSA	COL	CCT	DESTN
1	0.5D	B	ALL	C0610
2	0.5D	R	ALL	C0610

Connettore: C1462

NON RIPARABILE

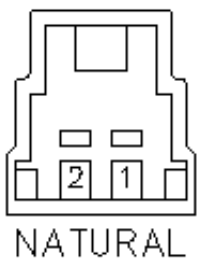

No. Parte: YPC900180

Colore: NATURAL

Cavità: 2WY

Cablaggio: ROOF HARNESS

Descrizione: Lampadina-Abitacolo-Anteriore

Ubicazione: Dietro rivestimento centrale padiglione

Qualifier:

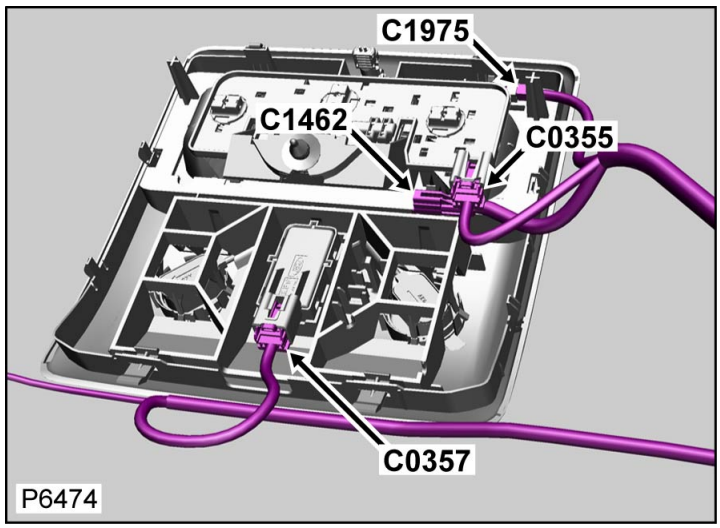

Tabella dei Cavi

CAV	CSA	COL	CCT	DESTN
1	0.5D	B	ALL	C0610
2	0.5D	R	ALL	C0610

[Cliccare qui per stampare]

Connettore: C1465

NON RIPARABILE

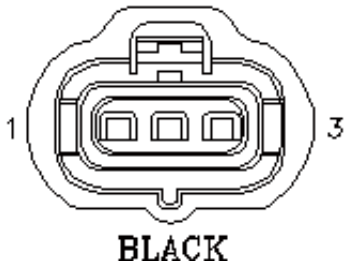

No. Parte: YPC19170

Colore: BLACK

Cavità: 3WY

Cablaggio: ENGINE COMPARTMENT HARNESS

Descrizione: Sensore-Pressione-Condizionatorep

Ubicazione: Lato sinistro posteriore del vano motore

Qualifier:



Tabella dei Cavi

CAV	CSA	COL	CCT	DESTN
1	0.5D	WU	805L	C2444L
1	0.5D	WU	805R	C2241R
2	0.5D	UN	805L	C2444L
2	0.5D	UN	805R	C2241R
3	0.5D	R	805L	C2444L
3	0.5D	R	805R	C2241R

Connettore: C1465

NON RIPARABILE

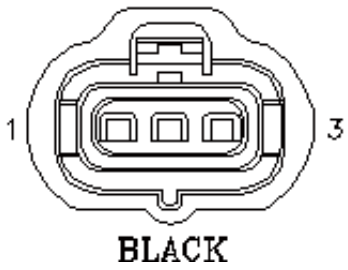

Descrizione: Sensore-Pressione-Condizionatorep

Ubicazione: Lato sinistro posteriore del vano motore

Qualifier:

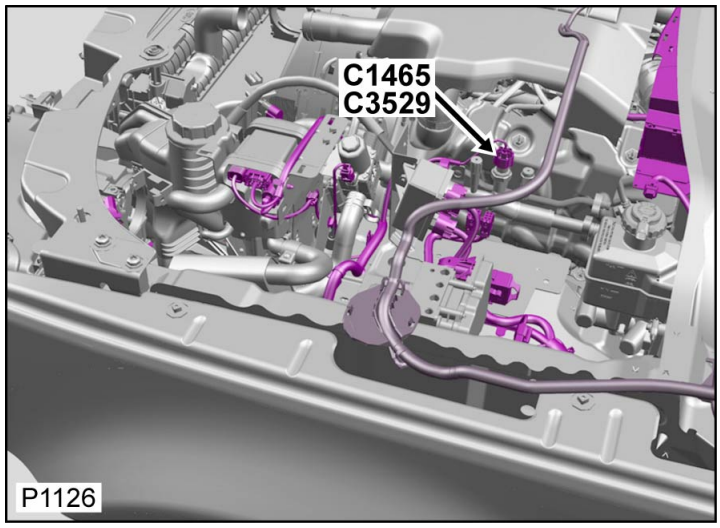

No. Parte: YPC19170

Colore: BLACK

Cavità: 3WY

Cablaggio: ENGINE COMPARTMENT HARNESS

Tabella dei Cavi

CAV	CSA	COL	CCT	DESTN
1	0.5D	WU	805L	C2444L
1	0.5D	WU	805R	C2241R
2	0.5D	UN	805L	C2444L
2	0.5D	UN	805R	C2241R
3	0.5D	R	805L	C2444L
3	0.5D	R	805R	C2241R

[Cliccare qui per stampare]

Connettore: C1479S

NON RIPARABILE

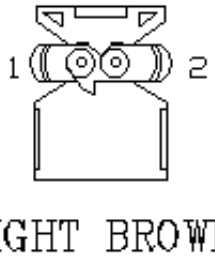

No. Parte: XUD802690

Colore: YELLOW

Cavità: 2WY

Cablaggio: CABIN HARNESS

Descrizione: Airbag-Tendina laterale-Lato sinistro

Ubicazione: Parte anteriore del rivestimento del padiglione al centro

Qualifier:

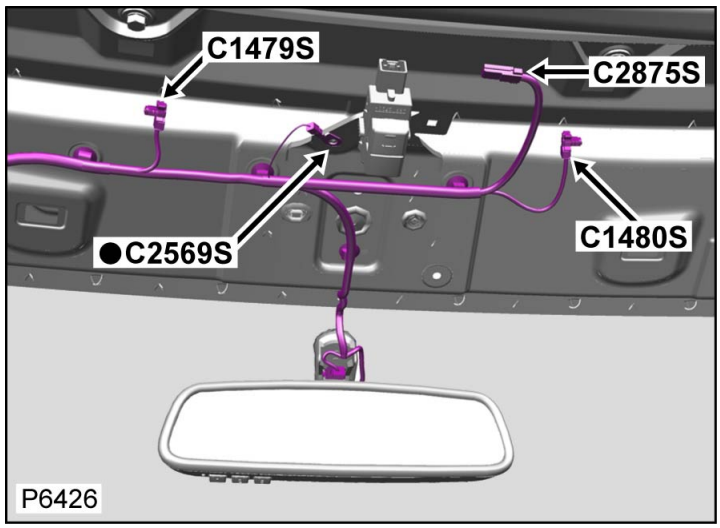

Tabella dei Cavi

CAV	CSA	COL	CCT	DESTN
1	0.5D	RW	216S	C0256
2	0.5D	BW	216S	C0256

Connettore: C1479S

NON RIPARABILE

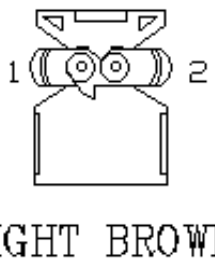

No. Parte: XUD802690

Colore: YELLOW

Cavità: 2WY

Cablaggio: CABIN HARNESS

Descrizione: Airbag-Tendina laterale-Lato sinistro

Ubicazione: Parte anteriore del rivestimento del padiglione al centro

Qualifier:

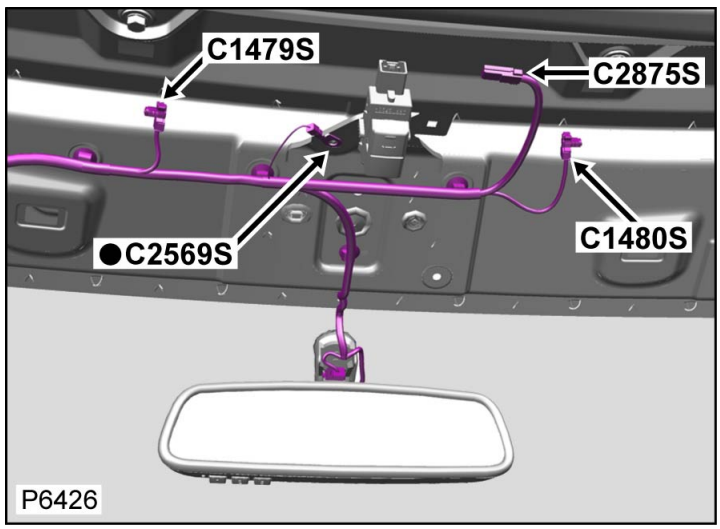

Tabella dei Cavi

CAV	CSA	COL	CCT	DESTN
1	0.5D	RW	216S	C0256
2	0.5D	BW	216S	C0256

[Cliccare qui per stampare]

Connettore: C1480S

NON RIPARABILE

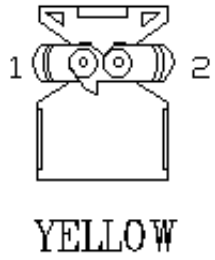

No. Parte: XUD802700

Colore: YELLOW

Cavità: 2WY

Cablaggio: CABIN HARNESS

Descrizione: Airbag-Tendina laterale-Lato destro

Ubicazione: Parte anteriore del rivestimento del padiglione al centro

Qualifier:

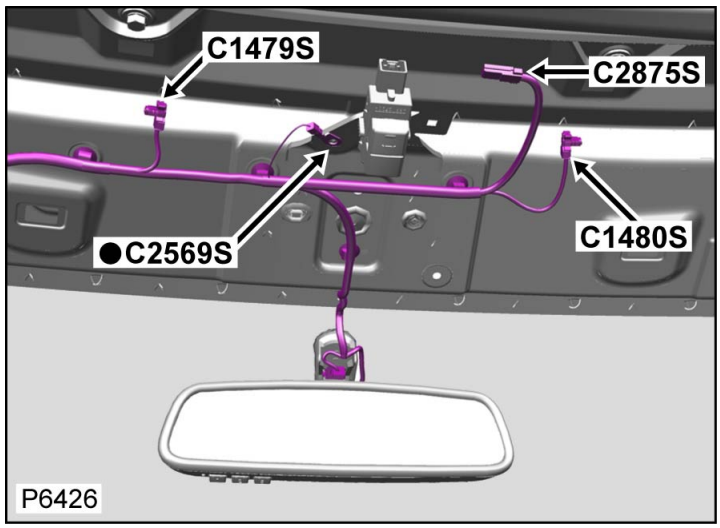

Tabella dei Cavi

CAV	CSA	COL	CCT	DESTN
1	0.5D	BU	216S	C0256
2	0.5D	GU	216S	C0256

Connettore: C1480S

NON RIPARABILE

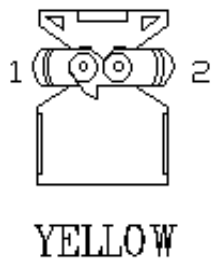

No. Parte: XUD802700

Colore: YELLOW

Cavità: 2WY

Cablaggio: CABIN HARNESS

Descrizione: Airbag-Tendina laterale-Lato destro

Ubicazione: Parte anteriore del rivestimento del padiglione al centro

Qualifier:

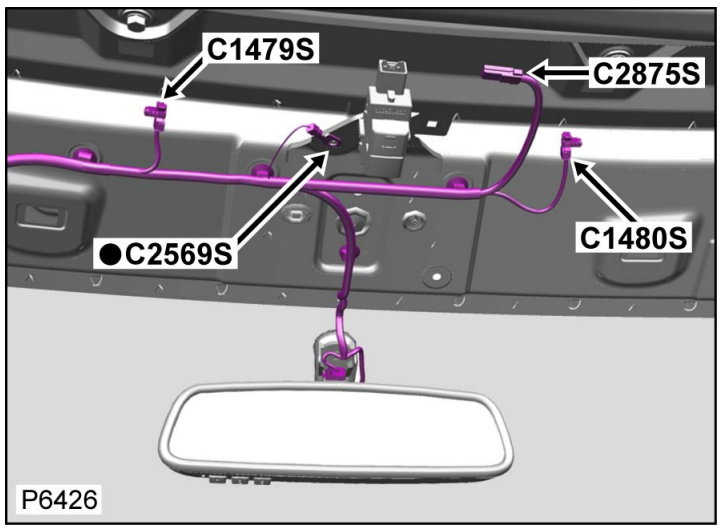

Tabella dei Cavi

CAV	CSA	COL	CCT	DESTN
1	0.5D	BU	216S	C0256
2	0.5D	GU	216S	C0256

Cliccare qui per stampare

Connettore: C1495

NON RIPARABILE

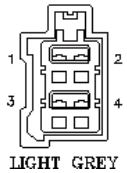

No. Parte: YPC500950

Colore: LIGHT GREY

Cavità: 4WY

Cablaggio: TAILGATE UPPER HARNESS

Descrizione: Lampadina-Luce targa ed interruttore del portellone

Ubicazione: Lato sinistro dello sportellone, dietro il pannello imbottito di rivestimento

Qualifier:

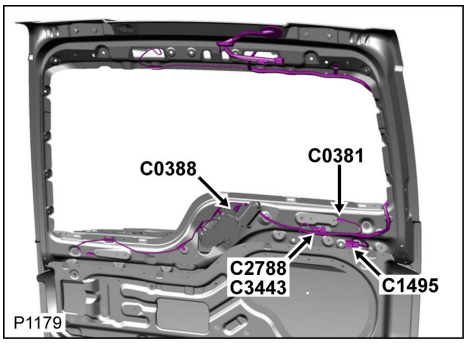

Tabella cavi e informazioni sul kit di manutenzione

CAV	CSA	COL	CCT	DESTN	Cavo precablato	Estrattore	Crimpatrice	Pinza spelafili	Manicotto termorestringente	Manicotto di identificazione	Giunzione
1	1.0D	RB	105	C0384	-	-	-	-	-	-	-
2	1.0D	B	105	S/JOINT SJ251	-	-	-	-	-	-	-
3	0.5D	BS	ALL	C0384	418-411-12	-	418-116A	418-117	418-104	418-112	418-107
4	0.5D	B	ALL	S/JOINT SJ251	418-411-12	-	418-116A	418-117	418-104	418-112	418-107

Connettore: C1495

NON RIPARABILE

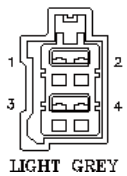

No. Parte: YPC500950

Colore: LIGHT GREY

Cavità: 4WY

Cablaggio: TAILGATE UPPER HARNESS

Descrizione: Lampadina-Luce targa ed interruttore del portellone

Ubicazione: Lato sinistro dello sportellone, dietro il pannello imbottito di rivestimento

Qualifier:

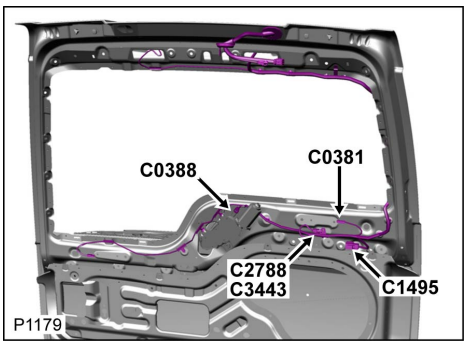

Tabella cavi e informazioni sul kit di manutenzione

CAV	CSA	COL	CCT	DESTN	Cavo precablato	Estrattore	Crimpatrice	Pinza spelafili	Manicotto termorestringente	Manicotto di identificazione	Giunzione
1	1.0D	RB	105	C0384	-	-	-	-	-	-	-
2	1.0D	B	105	S/JOINT SJ251	-	-	-	-	-	-	-
3	0.5D	BS	ALL	C0384	418-411-12	-	418-116A	418-117	418-104	418-112	418-107
4	0.5D	B	ALL	S/JOINT SJ251	418-411-12	-	418-116A	418-117	418-104	418-112	418-107

Cliccare qui per stampare

Connettore: C1495

ALLOGGIAMENTO DEL CONNETTORE RIPARABILE

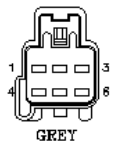

No. Parte: YPC912080

Colore: GREY

Cavità: 6WY

Cablaggio: TAILGATE UPPER HARNESS

Descrizione: Lampadina-Luce targa ed interruttore del portellone

Ubicazione: Lato sinistro dello sportellone, dietro il pannello imbottito di rivestimento

Qualifier:

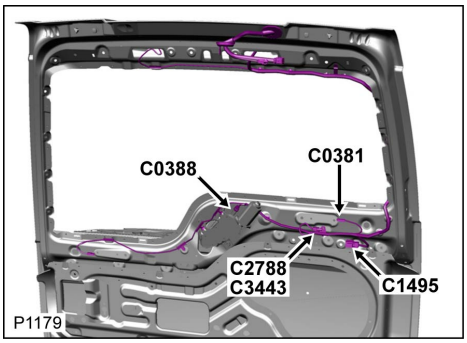

Tabella cavi e informazioni sul kit di manutenzione

CAV	CSA	COL	CCT	DESTN	Cavo precablato	Estrattore	Crimpatrice	Pinza spelafili	Manicotto termorestringente	Manicotto di identificazione	Giunzione
1	1.0D	RB	105	C0384	-	-	-	-	-	-	-
2	1.0D	B	105	S/JOINT SJ251	-	-	-	-	-	-	-
3	0.5D	B	ALL	C0384	418-411-12	-	418-116A	418-117	418-104	418-112	418-107
4	0.5D	B	ALL	S/JOINT SJ251	418-411-12	-	418-116A	418-117	418-104	418-112	418-107
5	0.5D	B	510	C0387	418-411-12	-	418-116A	418-117	418-104	418-112	418-107
6	0.5D	G	510	C0387	418-411-12	-	418-116A	418-117	418-104	418-112	418-107

Connettore: C1495

ALLOGGIAMENTO DEL CONNETTORE RIPARABILE

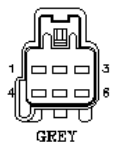

No. Parte: YPC912080

Colore: GREY

Cavità: 6WY

Cablaggio: TAILGATE UPPER HARNESS

Descrizione: Lampadina-Luce targa ed interruttore del portellone

Ubicazione: Lato sinistro dello sportellone, dietro il pannello imbottito di rivestimento

Qualifier:

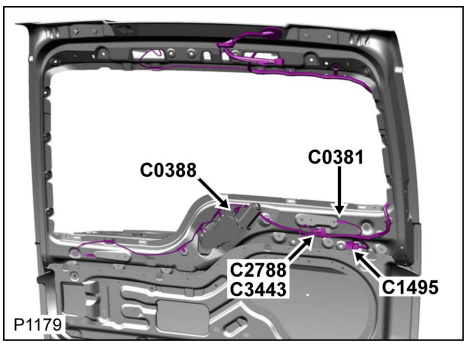

Tabella cavi e informazioni sul kit di manutenzione

CAV	CSA	COL	CCT	DESTN	Cavo precablato	Estrattore	Crimpatrice	Pinza spelafili	Manicotto termorestringente	Manicotto di identificazione	Giunzione
1	1.0D	RB	105	C0384	-	-	-	-	-	-	-
2	1.0D	B	105	S/JOINT SJ251	-	-	-	-	-	-	-
3	0.5D	B	ALL	C0384	418-411-12	-	418-116A	418-117	418-104	418-112	418-107
4	0.5D	B	ALL	S/JOINT SJ251	418-411-12	-	418-116A	418-117	418-104	418-112	418-107
5	0.5D	B	510	C0387	418-411-12	-	418-116A	418-117	418-104	418-112	418-107
6	0.5D	G	510	C0387	418-411-12	-	418-116A	418-117	418-104	418-112	418-107

[Cliccare qui per stampare]

Connettore: C1500

NON RIPARABILE

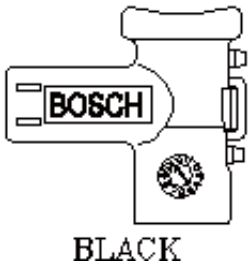

No. Parte: YPC910510

Colore: BLACK

Cavità: 1WY

Cablaggio: GLOWPLUG LINK V6 LHS HARNESS

Descrizione: Candeletta ad incandescenza

Ubicazione: Sopra il motore - Lato sinistro

Qualifier:

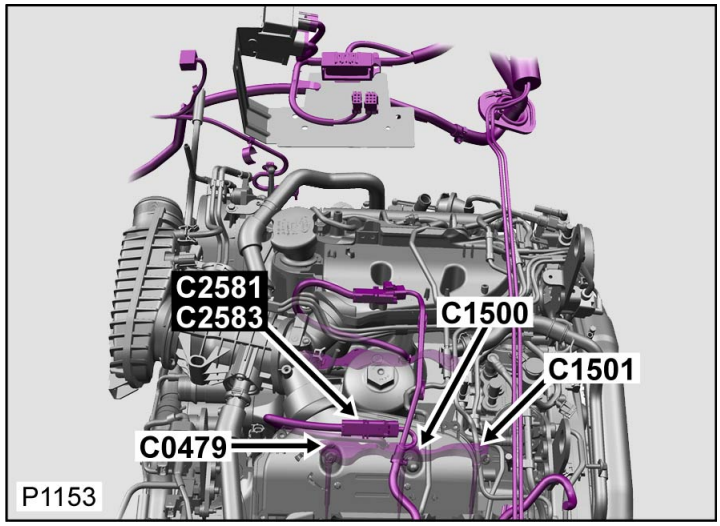

Tabella dei Cavi

CAV	CSA	COL	CCT	DESTN
1	1.5	GR	695	C2583

Connettore: C1500

NON RIPARABILE

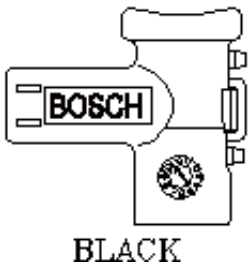

No. Parte: YPC910510

Colore: BLACK

Cavità: 1WY

Cablaggio: GLOWPLUG LINK V6 LHS HARNESS

Descrizione: Candeletta ad incandescenza

Ubicazione: Sopra il motore - Lato sinistro

Qualifier:

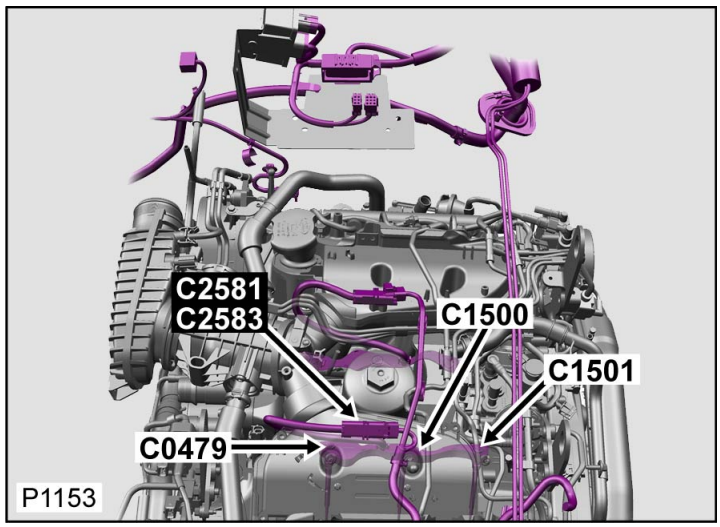

Tabella dei Cavi

CAV	CSA	COL	CCT	DESTN
1	1.5	GR	695	C2583

[Cliccare qui per stampare]

Connettore: C1501

NON RIPARABILE

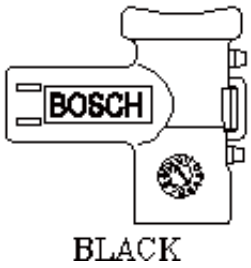

BLACK

No. Parte: YPC910510

Colore: BLACK

Cavità: 1WY

Cablaggio: GLOWPLUG LINK V6 LHS HARNESS

Descrizione: Candeletta ad incandescenza

Ubicazione: Sopra il motore - Lato sinistro

Qualifier:

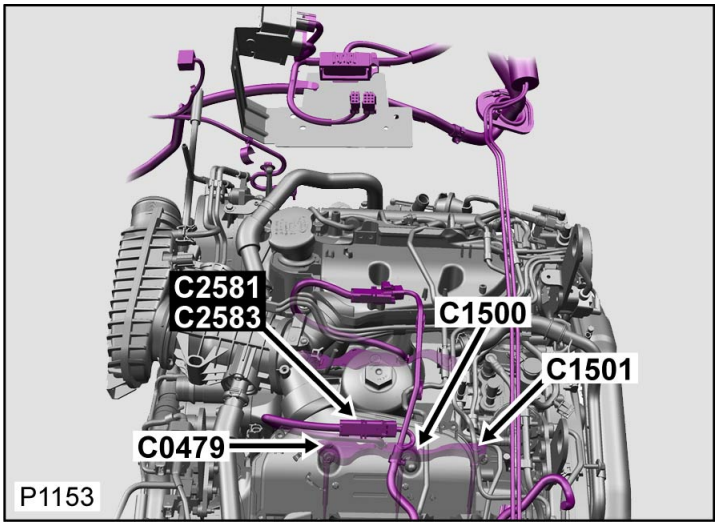

Tabella dei Cavi

CAV	CSA	COL	CCT	DESTN
1	1.5	GU	695	C2583

Connettore: C1501

NON RIPARABILE

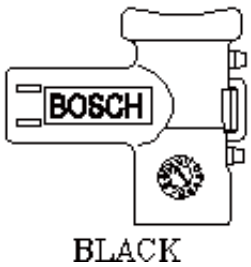

BLACK

No. Parte: YPC910510

Colore: BLACK

Cavità: 1WY

Cablaggio: GLOWPLUG LINK V6 LHS HARNESS

Descrizione: Candeletta ad incandescenza

Ubicazione: Sopra il motore - Lato sinistro

Qualifier:

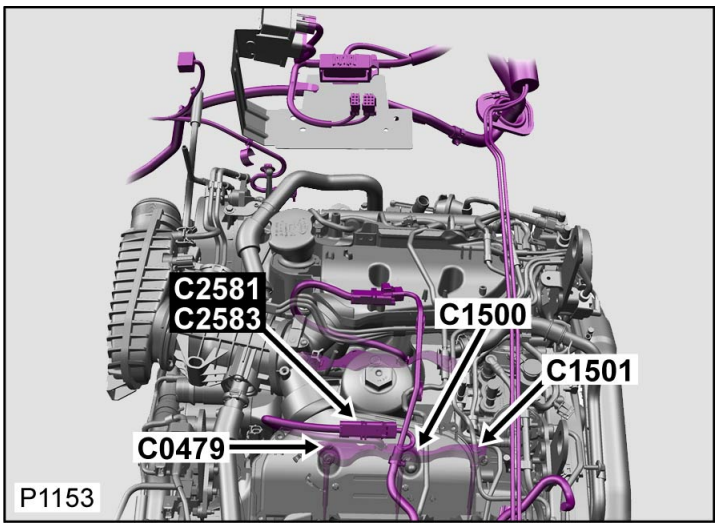

Tabella dei Cavi

CAV	CSA	COL	CCT	DESTN
1	1.5	GU	695	C2583

[Cliccare qui per stampare]

Connettore: C1526M

ALLOGGIAMENTO DEL CONNETTORE RIPARABILE

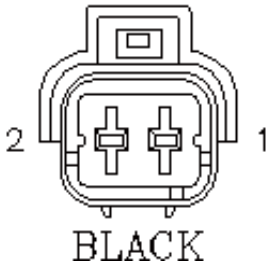

No. Parte: YPC910280

Colore: BLACK

Cavità: 2WY

Cablaggio: ENGINE DIESEL 3.0L HARNESS

Descrizione: Cablaggio motore al cablaggio di connessione

Ubicazione: Dietro il radiatore

Qualifier:

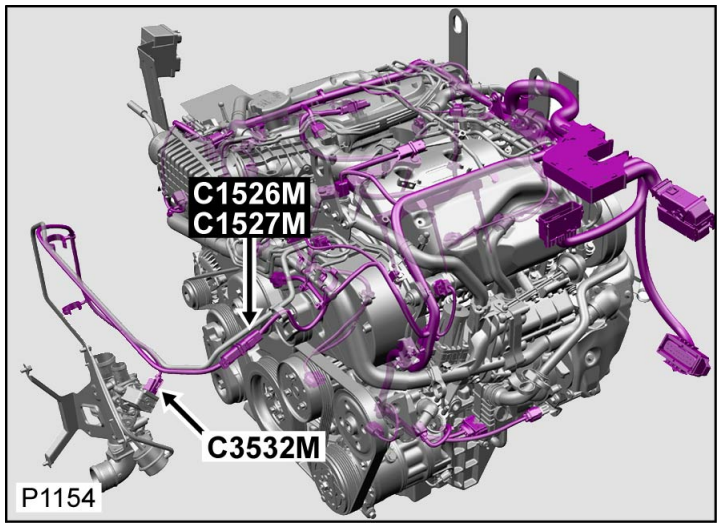

Tabella dei Cavi

CAV	CSA	COL	CCT	DESTN
1	0.75	OS	798	S/JOINT SJ1
2	0.75	GP	798	C0659M

Connettore: C1526M

ALLOGGIAMENTO DEL CONNETTORE RIPARABILE

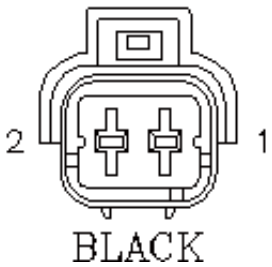

No. Parte: YPC910280

Colore: BLACK

Cavità: 2WY

Cablaggio: ENGINE DIESEL 3.0L HARNESS

Descrizione: Cablaggio motore al cablaggio di connessione

Ubicazione: Dietro il radiatore

Qualifier:

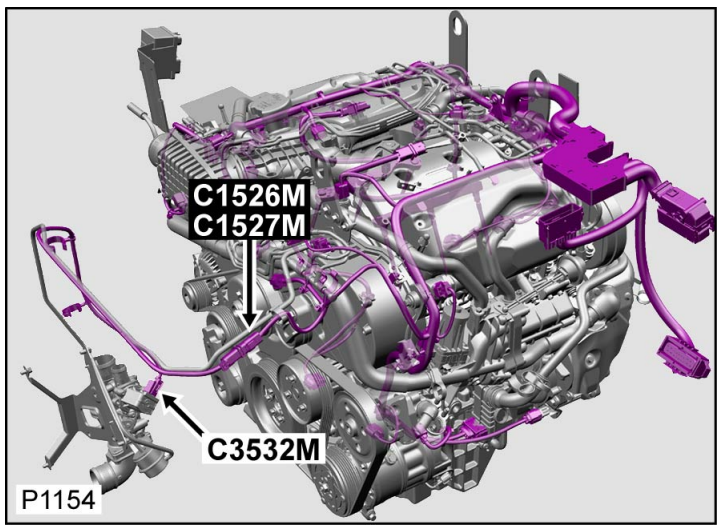

Tabella dei Cavi

CAV	CSA	COL	CCT	DESTN
1	0.75	OS	798	S/JOINT SJ1

2	0.75	GP	798	C0659M

[Cliccare qui per stampare]

Connettore: C1527M

NON RIPARABILE

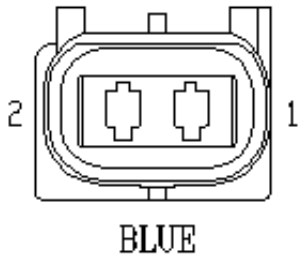

No. Parte: YPC803760

Colore: BLUE

Cavità: 2WY

Cablaggio: T5 ELECTRIC RECIRC JUMPER HARNESS

Descrizione: Cablaggio di connessione al cablaggio motore

Ubicazione: Dietro il radiatore

Qualifier:

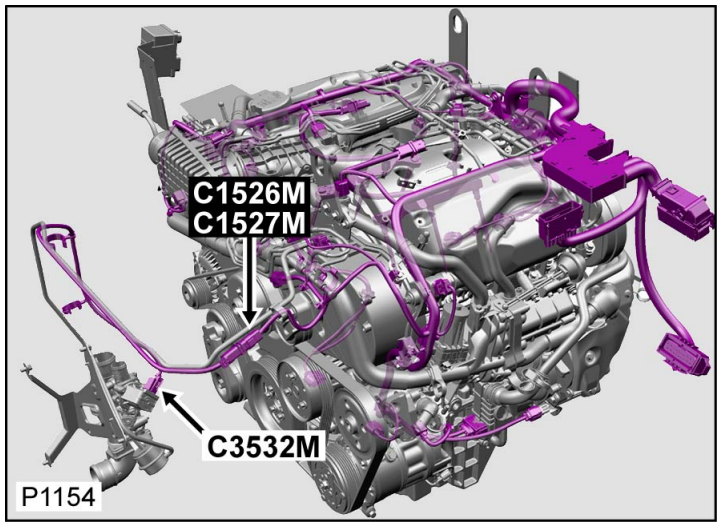

Tabella dei Cavi

CAV	CSA	COL	CCT	DESTN
1	0.75D	RD-YE	499	C3532M
2	0.75D	BN-RD	499	C3532M

Connettore: C1527M

NON RIPARABILE

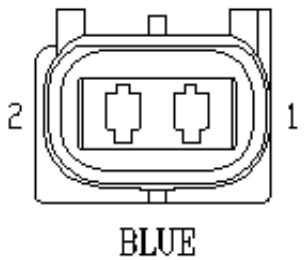

No. Parte: YPC803760

Colore: BLUE

Cavità: 2WY

Cablaggio: T5 ELECTRIC RECIRC JUMPER HARNESS

Descrizione: Cablaggio di connessione al cablaggio motore

Ubicazione: Dietro il radiatore

Qualifier:

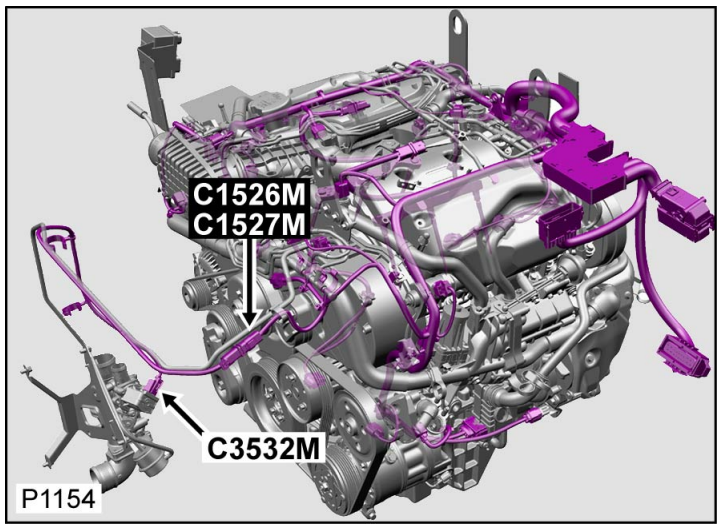

Tabella dei Cavi

CAV	CSA	COL	CCT	DESTN
1	0.75D	RD-YE	499	C3532M
2	0.75D	BN-RD	499	C3532M

[Cliccare qui per stampare]

Connettore: C1535L

NON RIPARABILE

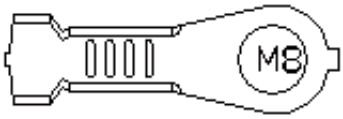

No. Parte: YPG101610

Colore: TIN PLATED

Cavità: 1WY

Cablaggio: ENGINE COMPARTMENT HARNESS

Descrizione: Massa

Ubicazione: Lato sinistro posteriore del vano motore

Qualifier:

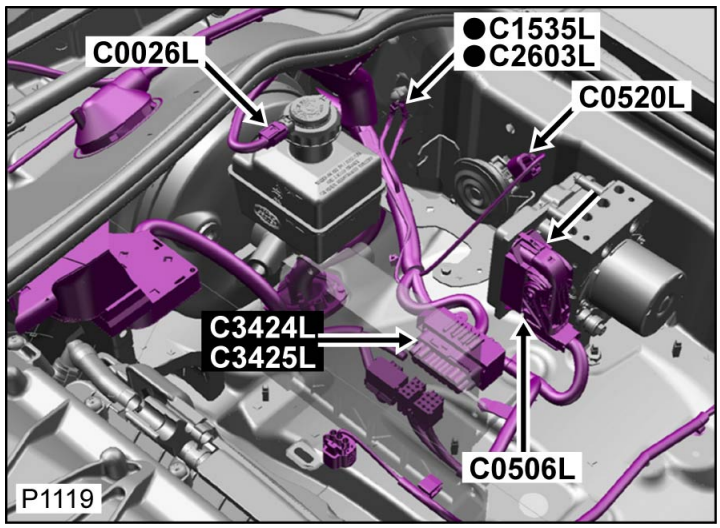

Tabella dei Cavi

CAV	CSA	COL	CCT	DESTN
1	4.0D	B	139L	S/JOINT SJ248

Connettore: C1535L

NON RIPARABILE

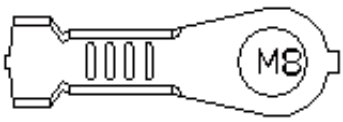

No. Parte: YPG101610

Colore: TIN PLATED

Cavità: 1WY

Cablaggio: ENGINE COMPARTMENT HARNESS

Descrizione: Massa

Ubicazione: Lato sinistro posteriore del vano motore

Qualifier:

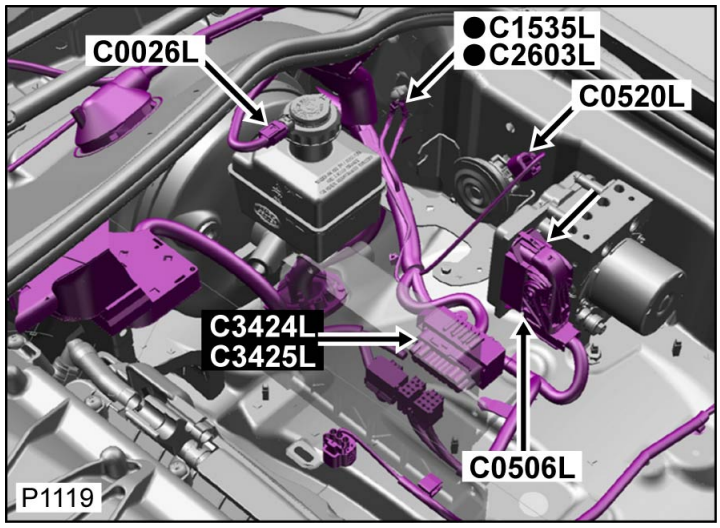

Tabella dei Cavi

CAV	CSA	COL	CCT	DESTN
1	4.0D	B	139L	S/JOINT SJ248

[Cliccare qui per stampare]

Connettore: C1535R

NON RIPARABILE

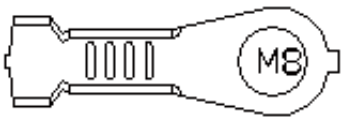

No. Parte: YPG101610

Colore: TIN PLATED

Cavità: 1WY

Cablaggio: ENGINE COMPARTMENT HARNESS

Descrizione: Massa

Ubicazione: Lato destro posteriore del vano motore

Qualifier:

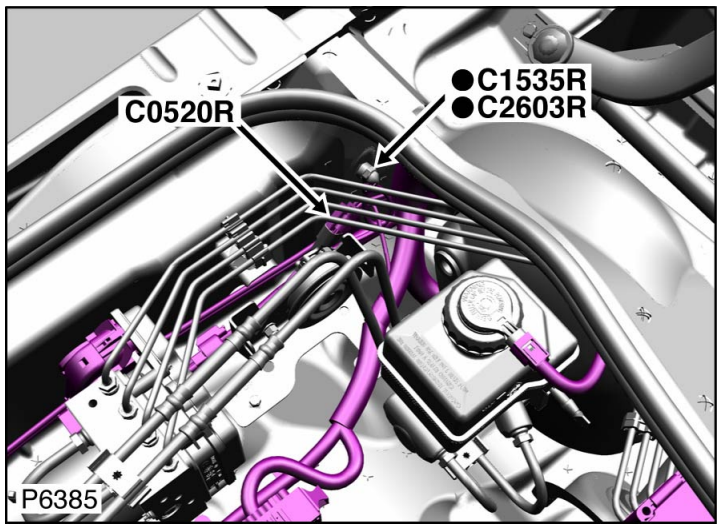

Tabella dei Cavi

CAV	CSA	COL	CCT	DESTN
1	4.0D	B	200R	S/JOINT SJ1248

Connettore: C1535R

NON RIPARABILE

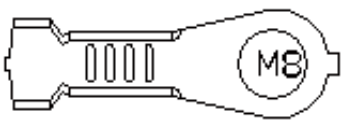

No. Parte: YPG101610

Colore: TIN PLATED

Cavità: 1WY

Cablaggio: ENGINE COMPARTMENT HARNESS

Descrizione: Massa

Ubicazione: Lato destro posteriore del vano motore

Qualifier:

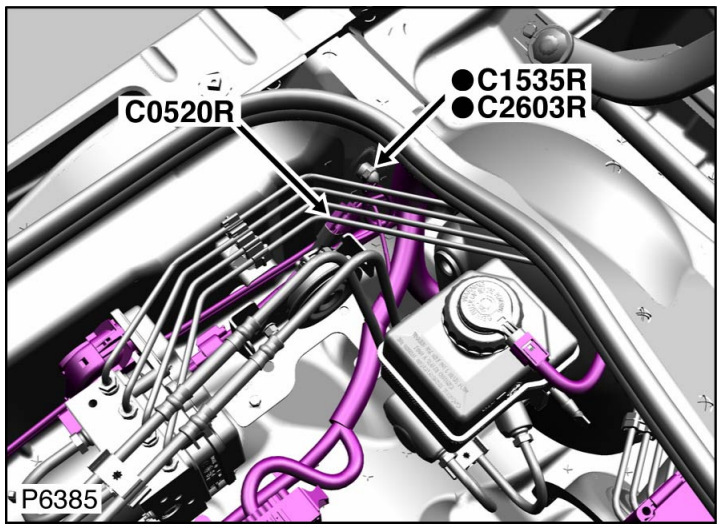

Tabella dei Cavi

CAV	CSA	COL	CCT	DESTN
1	4.0D	B	200R	S/JOINT SJ1248

[Cliccare qui per stampare]

Connettore: C1535S

NON RIPARABILE

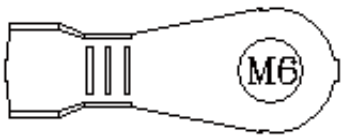

No. Parte: YPG801370

Colore: TIN PLATED

Cavità: 1WY

Cablaggio: CABIN HARNESS

Descrizione: Massa

Ubicazione: Base del montante 'B' lato sinistro

Qualifier:

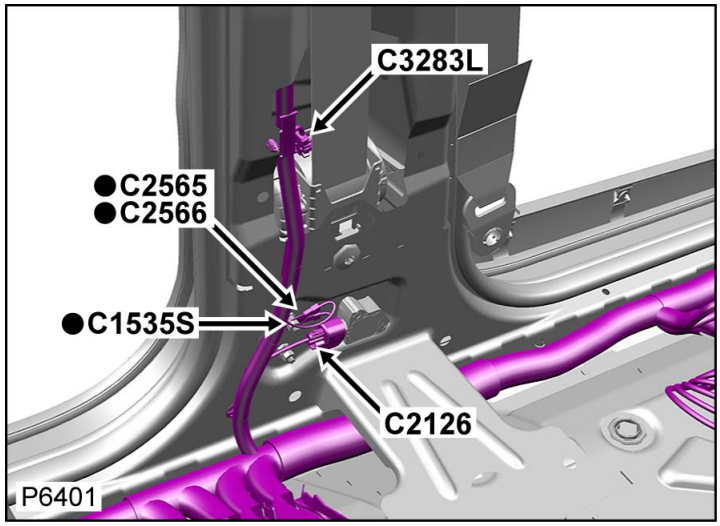

Tabella dei Cavi

CAV	CSA	COL	CCT	DESTN
1	0.5D	B	28S	C2658S
1	1.5D	B	499S	C0868S

Connettore: C1535S

NON RIPARABILE

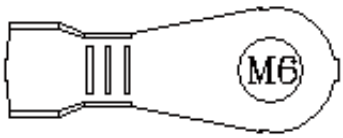

No. Parte: YPG801370

Colore: TIN PLATED

Cavità: 1WY

Cablaggio: CABIN HARNESS

Descrizione: Massa

Ubicazione: Base del montante 'B' lato sinistro

Qualifier:

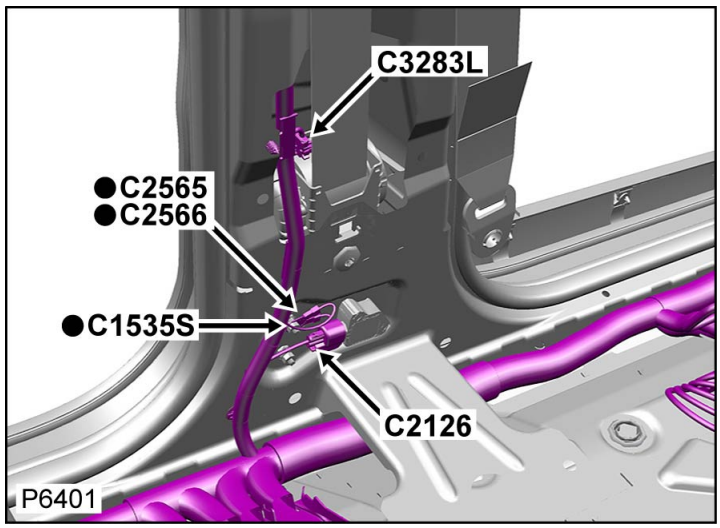

Tabella dei Cavi

CAV	CSA	COL	CCT	DESTN
1	0.5D	B	28S	C2658S
1	1.5D	B	499S	C0868S

[Cliccare qui per stampare]

Connettore: C1536

NON RIPARABILE

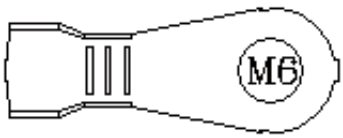

Descrizione: Massa

Ubicazione: Base del montante 'A' lato sinistro

Qualifier:

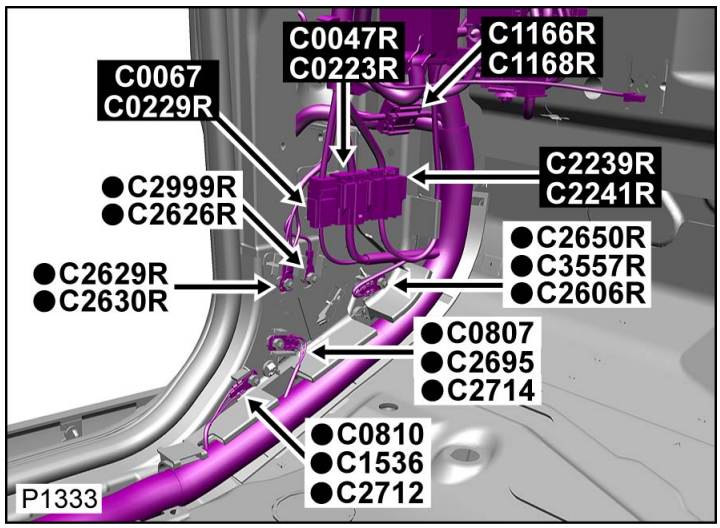

No. Parte: YPG801380

Colore: TIN PLATED

Cavità: 1WY

Cablaggio: CABIN HARNESS

Tabella dei Cavi

CAV	CSA	COL	CCT	DESTN
1	4.0D	B	499	C0396
1	1.5D	B	478	C0981

Connettore: C1536

NON RIPARABILE

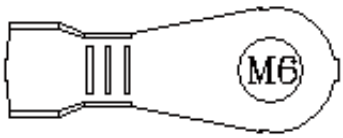

Descrizione: Massa

Ubicazione: Base del montante 'A' lato sinistro

Qualifier:

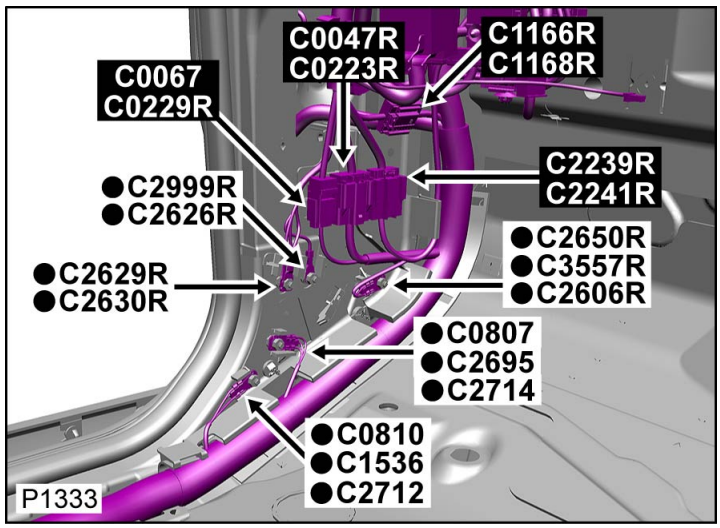

No. Parte: YPG801380

Colore: TIN PLATED

Cavità: 1WY

Cablaggio: CABIN HARNESS

Tabella dei Cavi

CAV	CSA	COL	CCT	DESTN
1	4.0D	B	499	C0396
1	1.5D	B	478	C0981

[Cliccare qui per stampare]

Connettore: C1547

NON RIPARABILE

Descrizione: Massa

Ubicazione: Lato destro del motore

Qualifier:

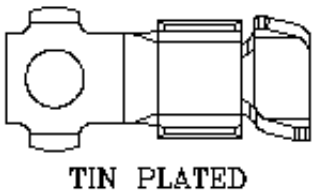

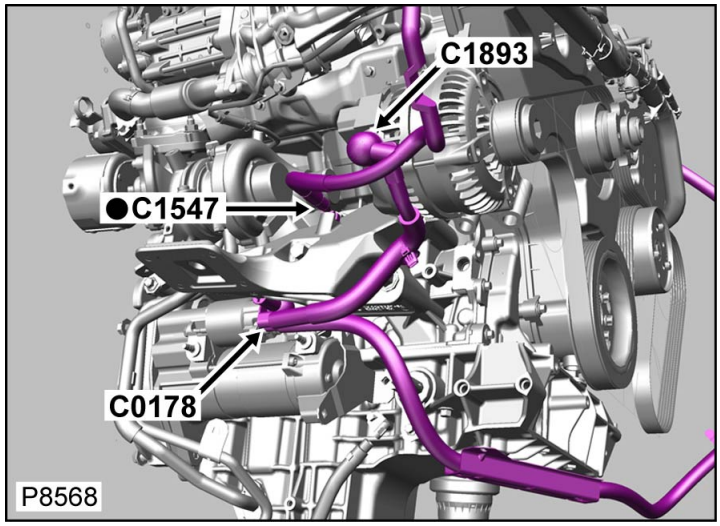

No. Parte: YPG900020

Colore: TIN PLATED

Cavità: 1WY

Cablaggio: EARTH STRAP ENGINE-CHASSIS-BIW DIESEL V6 3.0L HARNESS

Tabella dei Cavi

CAV	CSA	COL	CCT	DESTN
1	50.0D	B	499	C2934

Connettore: C1547

NON RIPARABILE

Descrizione: Massa

Ubicazione: Lato destro del motore

Qualifier:

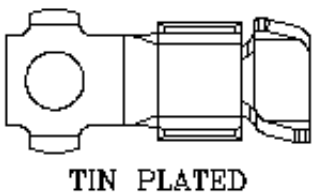

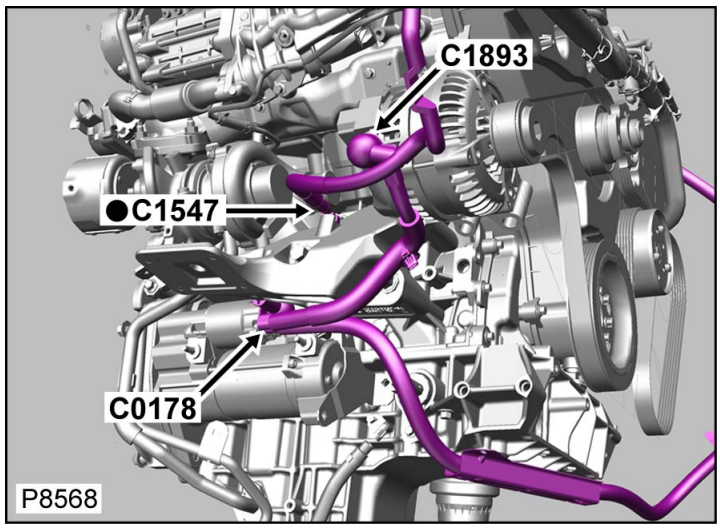

No. Parte: YPG900020

Colore: TIN PLATED

Cavità: 1WY

Cablaggio: EARTH STRAP ENGINE-CHASSIS-BIW DIESEL V6 3.0L HARNESS

Tabella dei Cavi

CAV	CSA	COL	CCT	DESTN
1	50.0D	B	499	C2934

[Cliccare qui per stampare]

Connettore: C1547

NON RIPARABILE

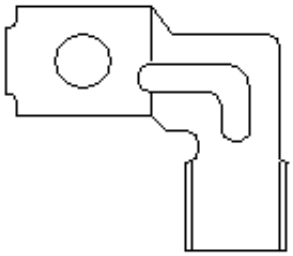

No. Parte: YPG800110

Colore: TIN PLATED

Cavità: 1WY

Cablaggio: EARTH STRAP ENGINE-CHASSIS-BIW DIESEL V6 2.7L HARNESS

Descrizione: Massa

Ubicazione: Lato destro del motore

Qualifier:

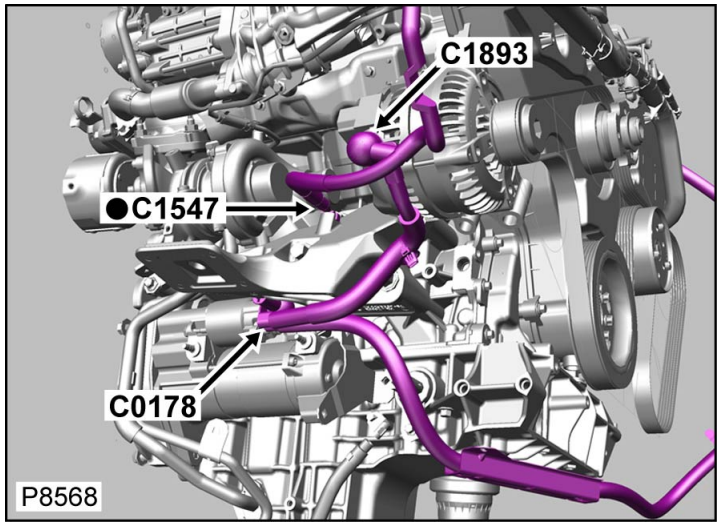

Tabella dei Cavi

CAV	CSA	COL	CCT	DESTN
1	50.0D	B	499	C2934

Connettore: C1547

NON RIPARABILE

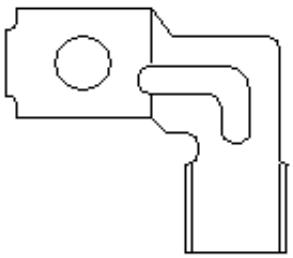

No. Parte: YPG800110

Colore: TIN PLATED

Cavità: 1WY

Cablaggio: EARTH STRAP ENGINE-CHASSIS-BIW DIESEL V6 2.7L HARNESS

Descrizione: Massa

Ubicazione: Lato destro del motore

Qualifier:

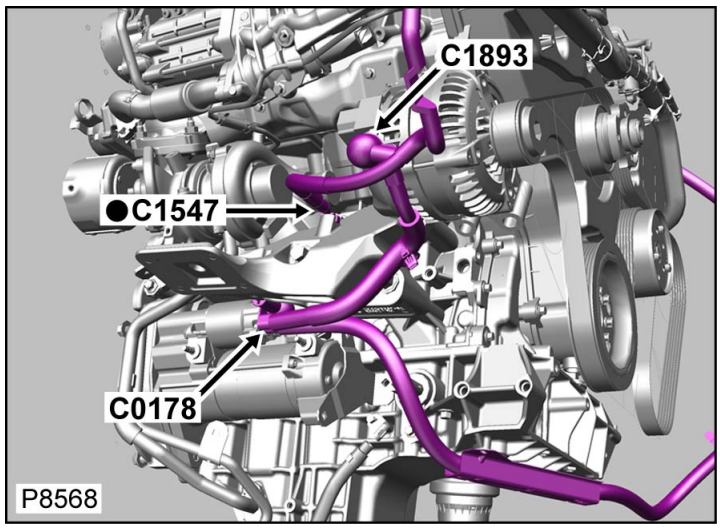

Tabella dei Cavi

CAV	CSA	COL	CCT	DESTN
1	50.0D	B	499	C2934

Cliccare qui per stampare

Connettore: C1549H
ALLOGGIAMENTO DEL CONNETTORE RIPARABILE

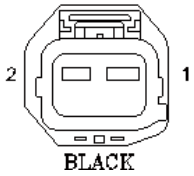

No. Parte: YPC500550
Colore: BLACK
Cavità: 2WY
Cablaggio: ENGINE DIESEL V6 EU4 HARNESS

Descrizione: Sensore-Temperatura dell'olio - DV6
Ubicazione: Parte inferiore motore
Qualifier:

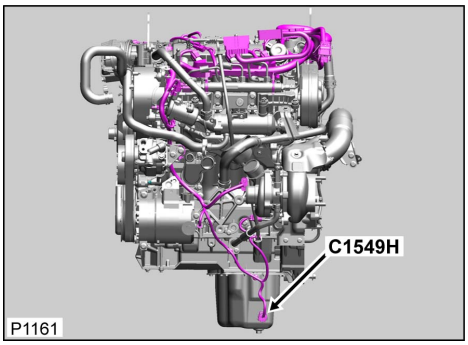

Tabella cavi e informazioni sul kit di manutenzione

CAV	CSA	COL	CCT	DESTN	Cavo precablato	Estrattore	Crimpatrice	Pinza spelafili	Manicotto termorestringente	Manicotto di identificazione	Giunzione
1	0.75	WG	729	C0411H	418-411-09	-	418-116A	418-117	418-104	418-112	418-107
2	0.75	NG	729	C0411H	418-411-09	-	418-116A	418-117	418-104	418-112	418-107

Connettore: C1549H
ALLOGGIAMENTO DEL CONNETTORE RIPARABILE

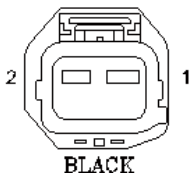

No. Parte: YPC500550
Colore: BLACK
Cavità: 2WY
Cablaggio: ENGINE DIESEL V6 EU4 HARNESS

Descrizione: Sensore-Temperatura dell'olio - DV6
Ubicazione: Parte inferiore motore
Qualifier:

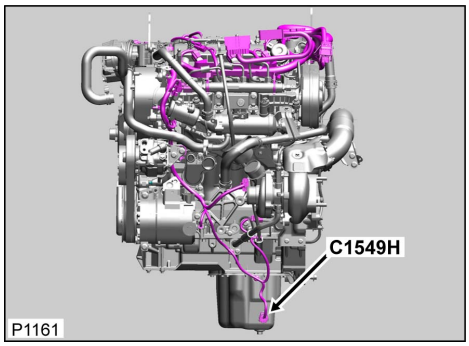

Tabella cavi e informazioni sul kit di manutenzione

CAV	CSA	COL	CCT	DESTN	Cavo precablato	Estrattore	Crimpatrice	Pinza spelafili	Manicotto termorestringente	Manicotto di identificazione	Giunzione
1	0.75	WG	729	C0411H	418-411-09	-	418-116A	418-117	418-104	418-112	418-107
2	0.75	NG	729	C0411H	418-411-09	-	418-116A	418-117	418-104	418-112	418-107

[Cliccare qui per stampare]

Connettore: C1559

ALLOGGIAMENTO DEL CONNETTORE RIPARABILE

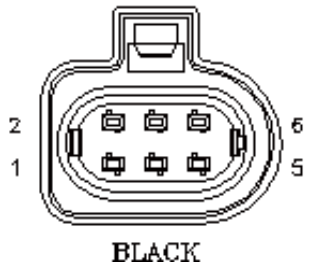

No. Parte: YPC910470

Colore: BLACK

Cavità: 6WY

Cablaggio: TRANSMISSION AUTO-DIESEL HARNESS

Descrizione: Sensore-Ossigeno-Precatalizzatore-SX

Ubicazione: Lato sinistro della scatola cambio

Qualifier:

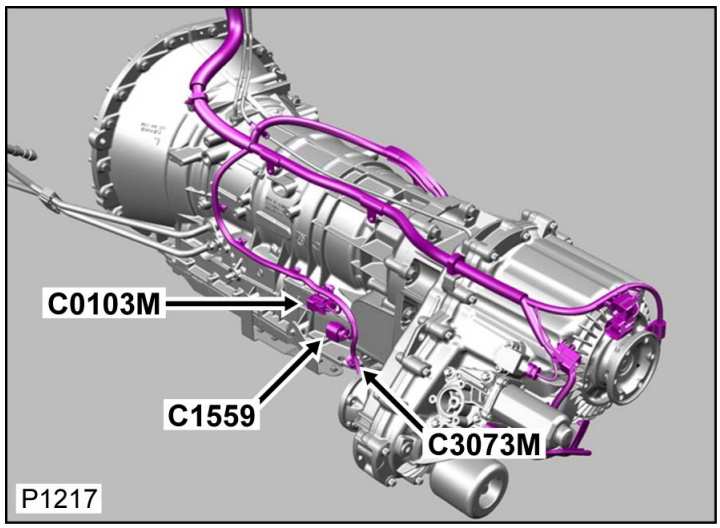

Tabella dei Cavi

CAV	CSA	COL	CCT	DESTN
1	0.5H	UN	798L	C2759M
1	0.5H	UN	798R	C2759N
2	0.5H	SP	798L	C2759M
2	0.5H	SK	798R	C2759N
3	0.75H	WO	798L	C2759M
3	0.75H	WO	798R	C2759N
4	0.75H	B	798L	C3427M
4	0.75H	B	798R	C3427N
5	0.5H	SO	798L	C2759M
5	0.5H	SO	798R	C2759N
6	0.5H	G	798L	C2759M
6	0.5H	G	798R	C2759N

Connettore: C1559

ALLOGGIAMENTO DEL CONNETTORE RIPARABILE

Descrizione: Sensore-Ossigeno-Precatalizzatore-SX

Ubicazione: Lato sinistro della scatola cambio

Qualifier:

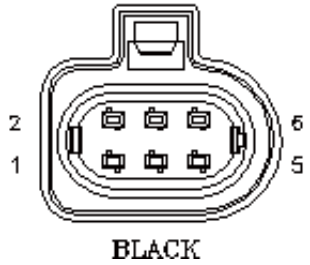

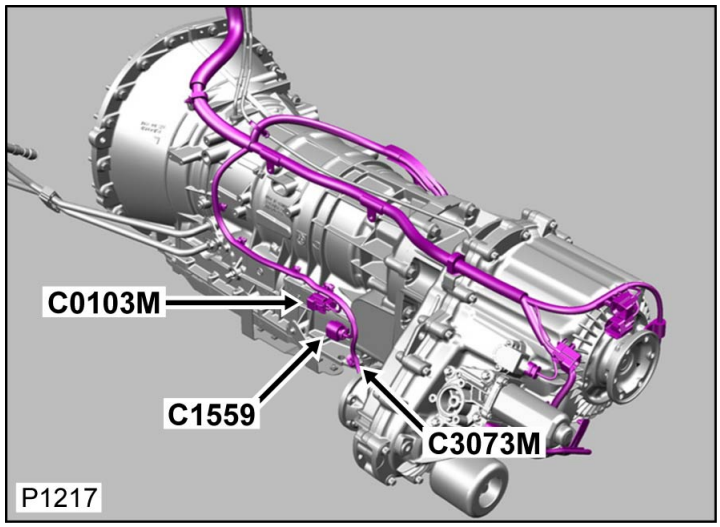

No. Parte: **YPC910470**

Colore: **BLACK**

Cavità: **6WY**

Cablaggio: **TRANSMISSION AUTO-DIESEL HARNESS**

Tabella dei Cavi

CAV	CSA	COL	CCT	DESTN
1	0.5H	UN	798L	C2759M
1	0.5H	UN	798R	C2759N
2	0.5H	SP	798L	C2759M
2	0.5H	SK	798R	C2759N
3	0.75H	WO	798L	C2759M
3	0.75H	WO	798R	C2759N
4	0.75H	B	798L	C3427M
4	0.75H	B	798R	C3427N
5	0.5H	SO	798L	C2759M
5	0.5H	SO	798R	C2759N
6	0.5H	G	798L	C2759M
6	0.5H	G	798R	C2759N

[Cliccare qui per stampare]

Connettore: C1561

NON RIPARABILE



No. Parte: YPC802790

Colore: GREY

Cavità: 3WY

Cablaggio: TRANSMISSION MANUAL HARNESS

Descrizione: Sensore-Scatola cambio-Velocità ausiliaria

Ubicazione: Lato sinistro della scatola cambio

Qualifier:

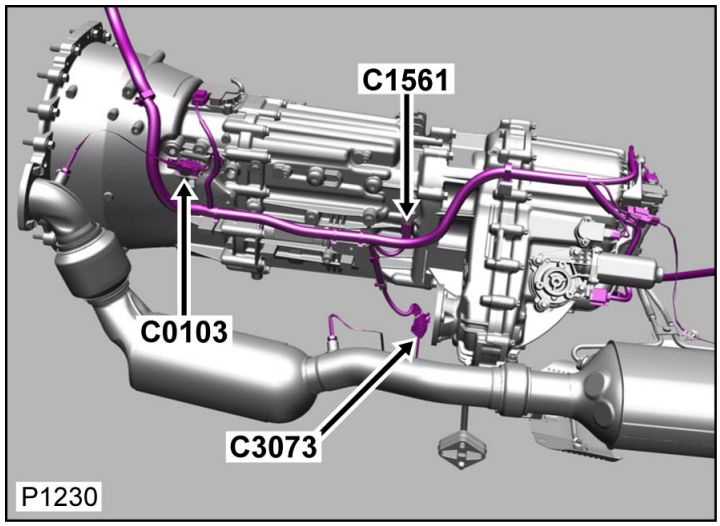

Tabella dei Cavi

CAV	CSA	COL	CCT	DESTN
1	0.5H	UR	729L	C1855H
1	0.5H	UR	729R	C1855J
1	0.5H	UR	739L	C1855H
1	0.5H	UR	739R	C1855J
3	0.5H	Y	729L	C1855H
3	0.5H	Y	729R	C1855J
3	0.5H	Y	739L	C1855H
3	0.5H	Y	739R	C1855J
4	0.5H	RY	729L	C1855H
4	0.5H	RY	729R	C1855J
4	0.5H	RY	739L	C1855H
4	0.5H	RY	739R	C1855J

Connettore: C1561

NON RIPARABILE

Descrizione: Sensore-Scatola cambio-Velocità ausiliaria

Ubicazione: Lato sinistro della scatola cambio



Qualifier:

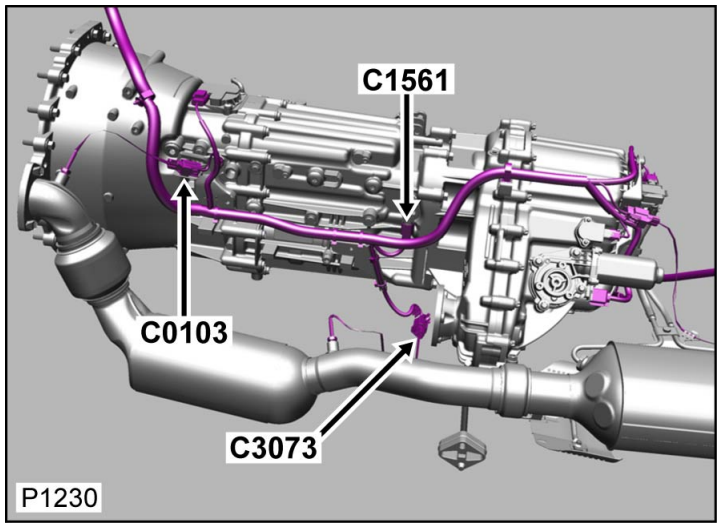

No. Parte: YPC802790

Colore: GREY

Cavità: 3WY

Cablaggio: TRANSMISSION MANUAL HARNESS

Tabella dei Cavi

CAV	CSA	COL	CCT	DESTN
1	0.5H	UR	729L	C1855H
1	0.5H	UR	729R	C1855J
1	0.5H	UR	739L	C1855H
1	0.5H	UR	739R	C1855J
3	0.5H	Y	729L	C1855H
3	0.5H	Y	729R	C1855J
3	0.5H	Y	739L	C1855H
3	0.5H	Y	739R	C1855J
4	0.5H	RY	729L	C1855H
4	0.5H	RY	729R	C1855J
4	0.5H	RY	739L	C1855H
4	0.5H	RY	739R	C1855J

Cliccare qui per stampare

Connettore: C1598

Descrizione: Antenna-GPS

Ubicazione: Parte superiore portellone - Lato destro

Qualifier:

NON RIPARABILE

ASSEMBLY

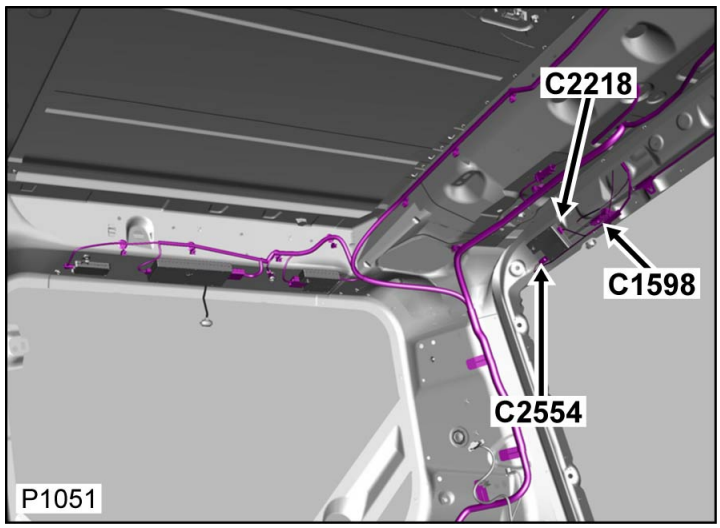

No. Parte: XUD809810

Colore: NO COLOUR

Cavità: 1WY

Cablaggio: ICE/NAVIGATION HARNESS

Tabella dei Cavi

CAV	CSA	COL	CCT	DESTN
1	0.5D	R	918	C2730
1	0.5D	R	917	C3275

Connettore: C1598

Descrizione: Antenna-GPS

Ubicazione: Parte superiore portellone - Lato destro

Qualifier:

NON RIPARABILE

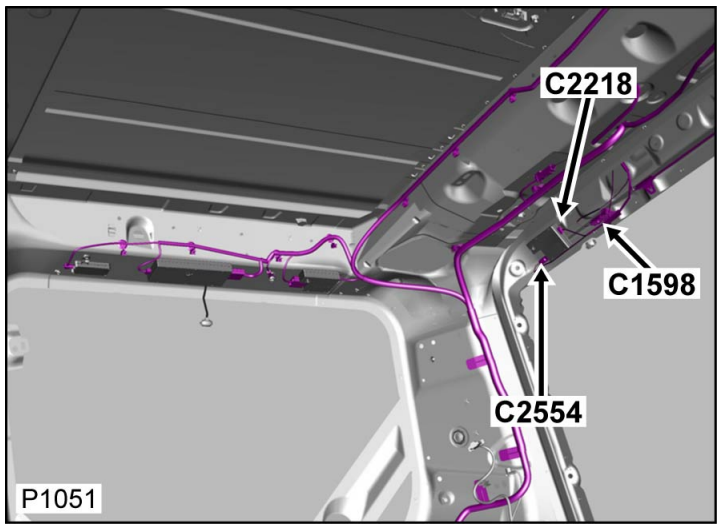

ASSEMBLY

No. Parte: XUD809810

Colore: NO COLOUR

Cavità: 1WY

Cablaggio: ICE/NAVIGATION HARNESS

Tabella dei Cavi

CAV	CSA	COL	CCT	DESTN
1	0.5D	R	918	C2730
1	0.5D	R	917	C3275

[Cliccare qui per stampare]

Connettore: C1600

NON RIPARABILE

Descrizione: Antenna-TV

Ubicazione: Parte posteriore del rivestimento del padiglione - Lato destro

Qualifier:

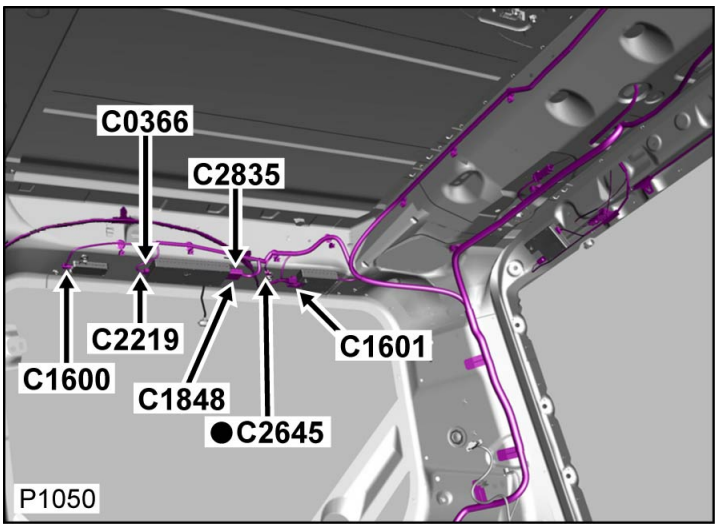

ASSEMBLY

No. Parte: XUD809650

Colore: NO COLOUR

Cavità: 1WY

Cablaggio: ICE/NAVIGATION HARNESS

Tabella dei Cavi

CAV	CSA	COL	CCT	DESTN
1	0.5D	R	310	C2228

Connettore: C1600

NON RIPARABILE

Descrizione: Antenna-TV

Ubicazione: Parte posteriore del rivestimento del padiglione - Lato destro

Qualifier:

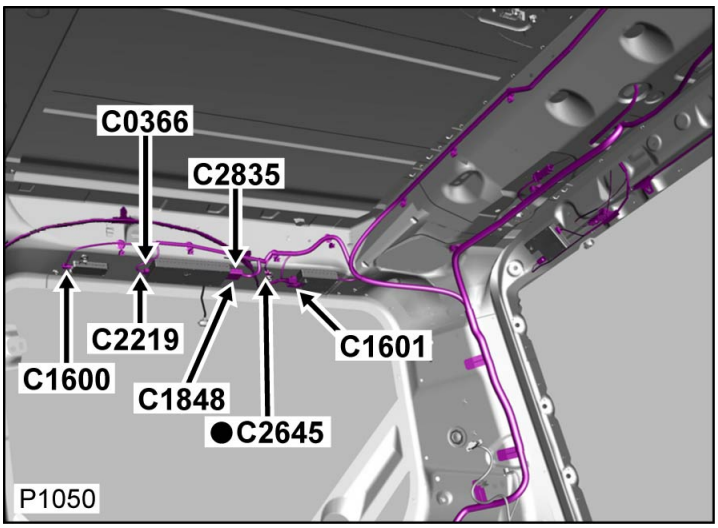

ASSEMBLY

No. Parte: XUD809650

Colore: NO COLOUR

Cavità: 1WY

Cablaggio: ICE/NAVIGATION HARNESS

Tabella dei Cavi

CAV	CSA	COL	CCT	DESTN
1	0.5D	R	310	C2228

Cliccare qui per stampare

Connettore: C1601

NON RIPARABILE

Descrizione: Antenna-TV

Ubicazione: Parte posteriore del rivestimento del padiglione - Lato destro

Qualifier:

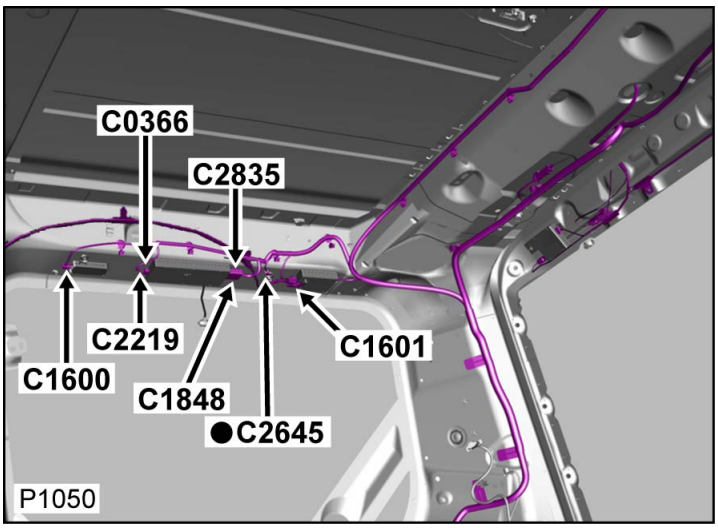

ASSEMBLY

No. Parte: XUD809650

Colore: NO COLOUR

Cavità: 1WY

Cablaggio: ICE/NAVIGATION HARNESS

Tabella dei Cavi

CAV	CSA	COL	CCT	DESTN
1	0.5D	R	310	C2228

Connettore: C1601

NON RIPARABILE

Descrizione: Antenna-TV

Ubicazione: Parte posteriore del rivestimento del padiglione - Lato destro

Qualifier:

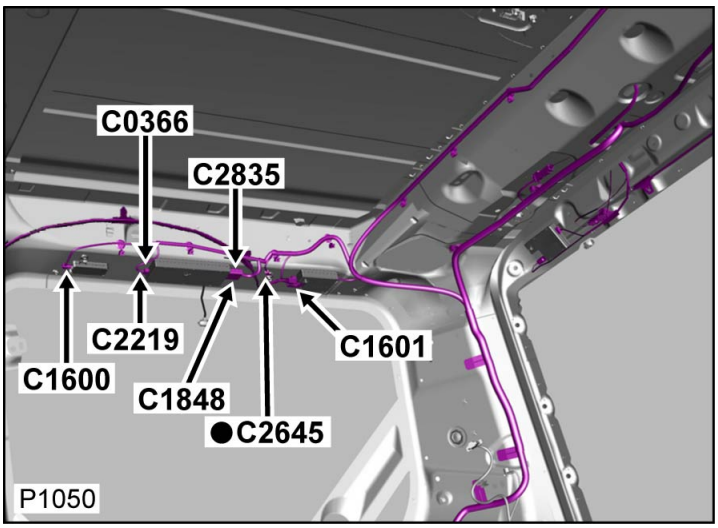

ASSEMBLY

No. Parte: XUD809650

Colore: NO COLOUR

Cavità: 1WY

Cablaggio: ICE/NAVIGATION HARNESS

Tabella dei Cavi

CAV	CSA	COL	CCT	DESTN
1	0.5D	R	310	C2228

[Cliccare qui per stampare]

Connettore: C1602

NON RIPARABILE

Descrizione: Antenna-TV

Ubicazione: Rear of headlining - Lato sinistro

Qualifier:

ASSEMBLY

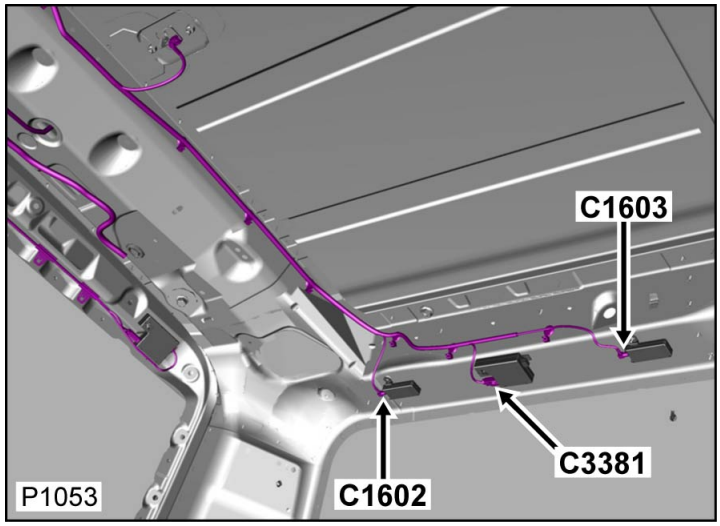

No. Parte: XUD809660

Colore: NO COLOUR

Cavità: 1WY

Cablaggio: ICE/NAVIGATION HARNESS

Tabella dei Cavi

CAV	CSA	COL	CCT	DESTN
1	0.5D	R	310	C2987

Connettore: C1602

NON RIPARABILE

Descrizione: Antenna-TV

Ubicazione: Rear of headlining - Lato sinistro

Qualifier:

ASSEMBLY

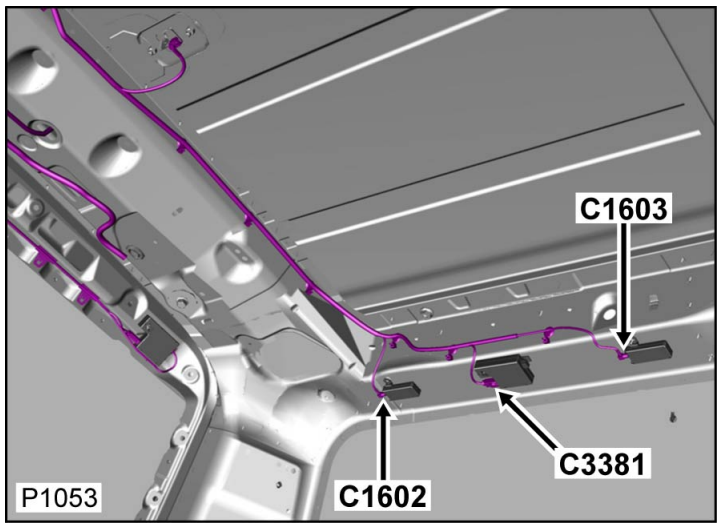

No. Parte: XUD809660

Colore: NO COLOUR

Cavità: 1WY

Cablaggio: ICE/NAVIGATION HARNESS

Tabella dei Cavi

CAV	CSA	COL	CCT	DESTN
1	0.5D	R	310	C2987

[Cliccare qui per stampare]

Connettore: C1603

NON RIPARABILE

Descrizione: Antenna-TV

Ubicazione: Rear of headlining - Lato sinistro

Qualifier:

ASSEMBLY

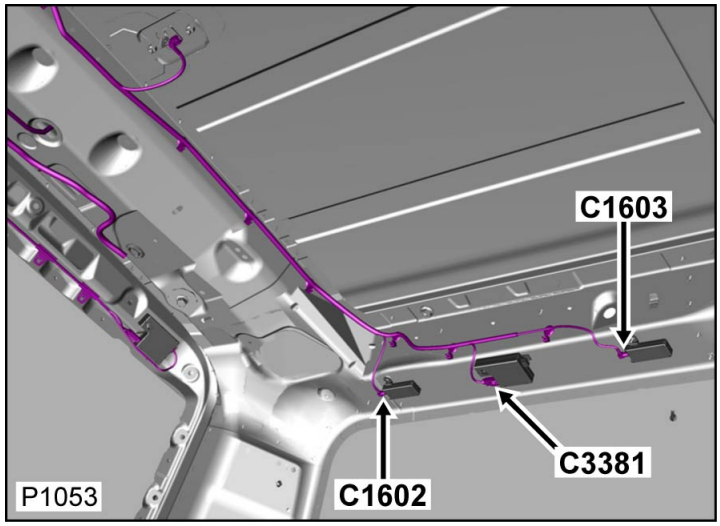

No. Parte: XUD809660

Colore: NO COLOUR

Cavità: 1WY

Cablaggio: ICE/NAVIGATION HARNESS

Tabella dei Cavi

CAV	CSA	COL	CCT	DESTN
1	0.5D	R	310	C2987

Connettore: C1603

NON RIPARABILE

Descrizione: Antenna-TV

Ubicazione: Rear of headlining - Lato sinistro

Qualifier:

ASSEMBLY

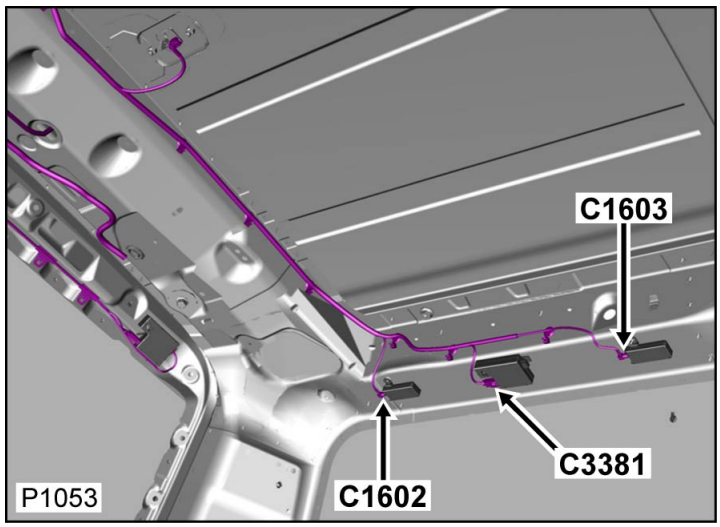

No. Parte: XUD809660

Colore: NO COLOUR

Cavità: 1WY

Cablaggio: ICE/NAVIGATION HARNESS

Tabella dei Cavi

CAV	CSA	COL	CCT	DESTN
1	0.5D	R	310	C2987

[Cliccare qui per stampare]

Connettore: C1623SL

ALLOGGIAMENTO DEL CONNETTORE RIPARABILE

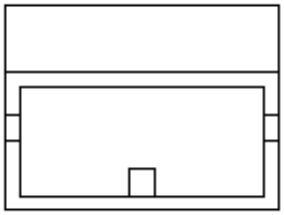

BLACK

No. Parte: AAU1010

Colore: BLACK

Cavità: 1WY

Cablaggio: CABIN HARNESS

Descrizione: Elemento-Parabrezza-Lato destro

Ubicazione: Montante destro 'A'

Qualifier:

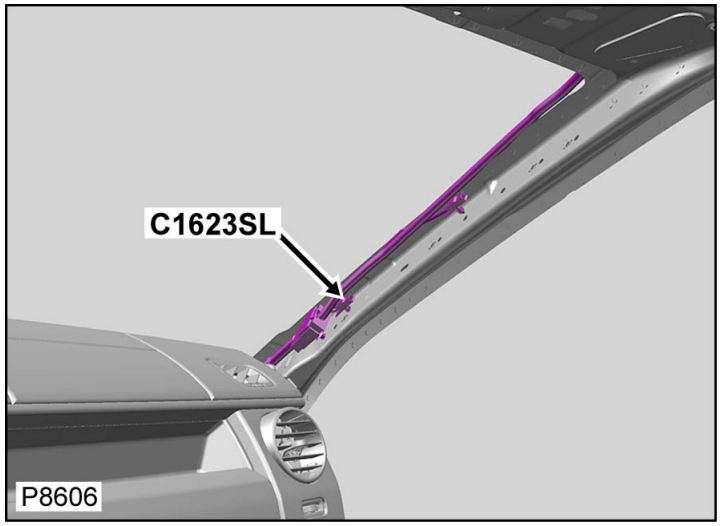

Tabella dei Cavi

CAV	CSA	COL	CCT	DESTN
1	4.0D	PS	109SL	C2242L

Connettore: C1623SL

ALLOGGIAMENTO DEL CONNETTORE RIPARABILE

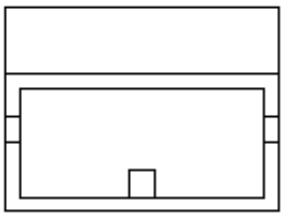

BLACK

No. Parte: AAU1010

Colore: BLACK

Cavità: 1WY

Cablaggio: CABIN HARNESS

Descrizione: Elemento-Parabrezza-Lato destro

Ubicazione: Montante destro 'A'

Qualifier:

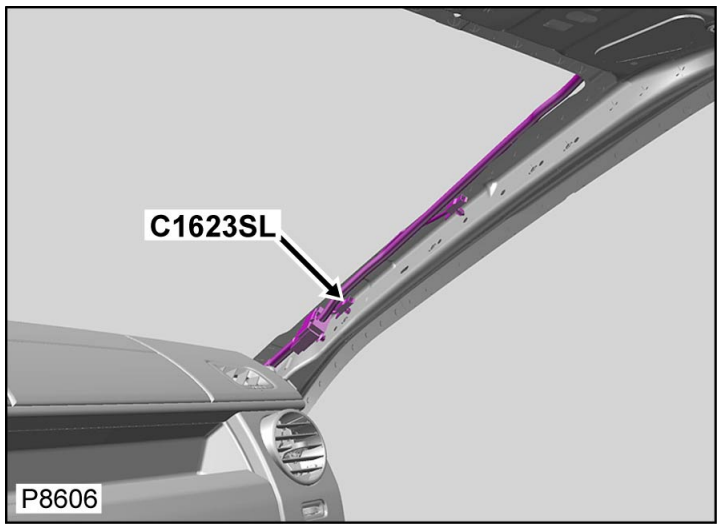

Tabella dei Cavi

CAV	CSA	COL	CCT	DESTN
1	4.0D	PS	109SL	C2242L

[Cliccare qui per stampare]

Connettore: C1623SR

ALLOGGIAMENTO DEL CONNETTORE RIPARABILE

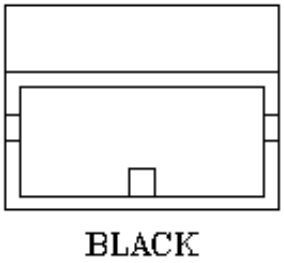

Descrizione: Elemento-Parabrezza-Lato destro

Ubicazione: Montante destro 'A'

Qualifier:

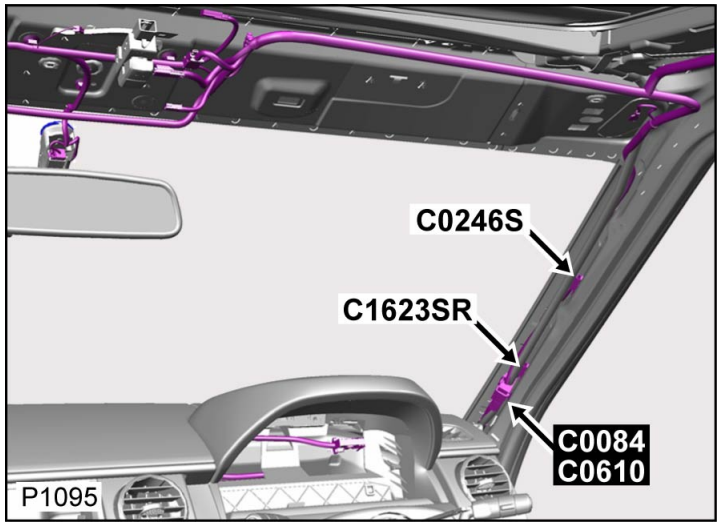

No. Parte: AAU1010

Colore: BLACK

Cavità: 1WY

Cablaggio: CABIN HARNESS

Tabella dei Cavi

CAV	CSA	COL	CCT	DESTN
1	4.0D	PS	109SR	C2243R

Connettore: C1623SR

ALLOGGIAMENTO DEL CONNETTORE RIPARABILE

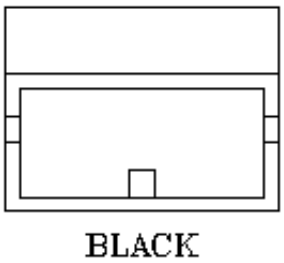

Descrizione: Elemento-Parabrezza-Lato destro

Ubicazione: Montante destro 'A'

Qualifier:

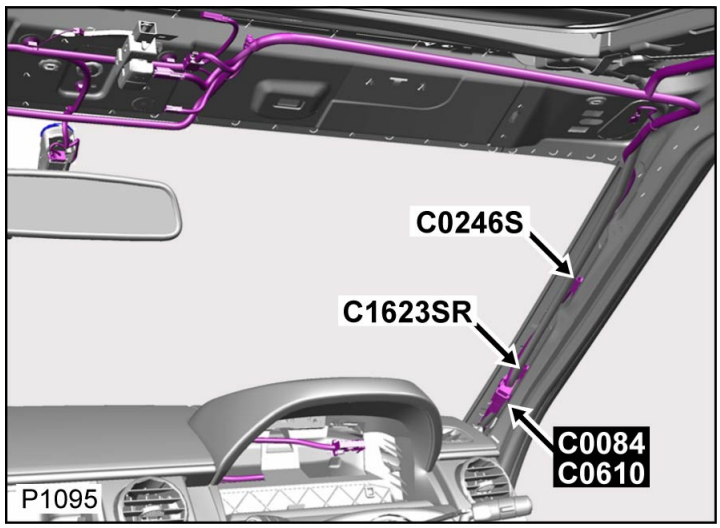

No. Parte: AAU1010

Colore: BLACK

Cavità: 1WY

Cablaggio: CABIN HARNESS

Tabella dei Cavi

CAV	CSA	COL	CCT	DESTN
1	4.0D	PS	109SR	C2243R

Cliccare qui per stampare

Connettore: C1624S

ALLOGGIAMENTO DEL CONNETTORE RIPARABILE

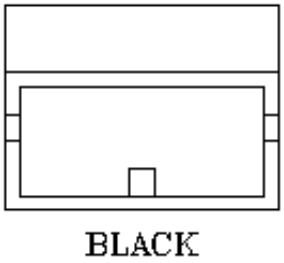

No. Parte: AAU1010

Colore: BLACK

Cavità: 1WY

Cablaggio: CABIN HARNESS

Descrizione: Elemento-Parabrezza-Lato sinistro

Ubicazione: Montante 'A' lato sinistro

Qualifier:

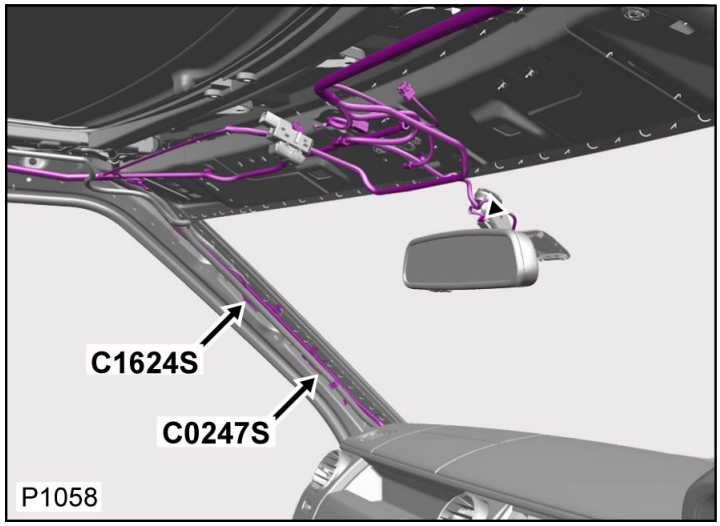

Tabella dei Cavi

CAV	CSA	COL	CCT	DESTN
1	4.0D	PK	109SL	C2243L
1	4.0D	PK	109SR	C2242R

Connettore: C1624S

ALLOGGIAMENTO DEL CONNETTORE RIPARABILE

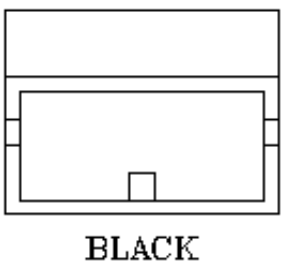

No. Parte: AAU1010

Colore: BLACK

Cavità: 1WY

Cablaggio: CABIN HARNESS

Descrizione: Elemento-Parabrezza-Lato sinistro

Ubicazione: Montante 'A' lato sinistro

Qualifier:

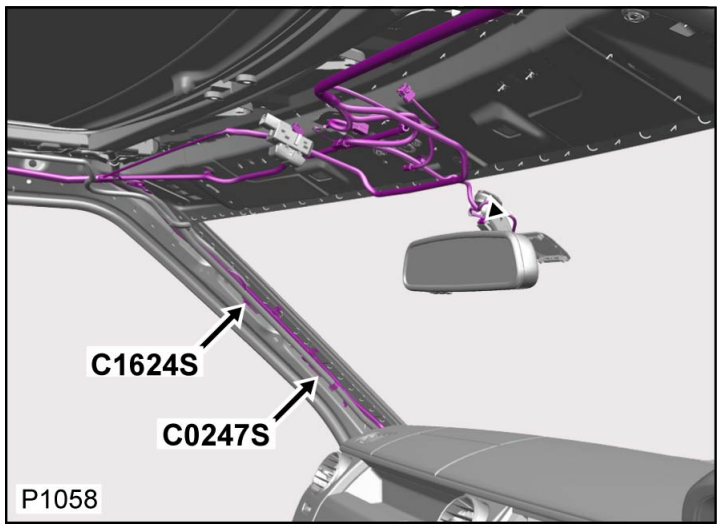

Tabella dei Cavi

CAV	CSA	COL	CCT	DESTN
1	4.0D	PK	109SL	C2243L
1	4.0D	PK	109SR	C2242R

[Cliccare qui per stampare]

Connettore: C1629SL

NON RIPARABILE

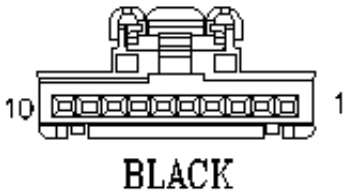

No. Parte: YPC908690

Colore: BLACK

Cavità: 10WY

Cablaggio: FACIA COMPOSITE HARNESS

Descrizione: Gruppo interruttori-Plancia centrale

Ubicazione: Dietro il centro della plancia

Qualifier:

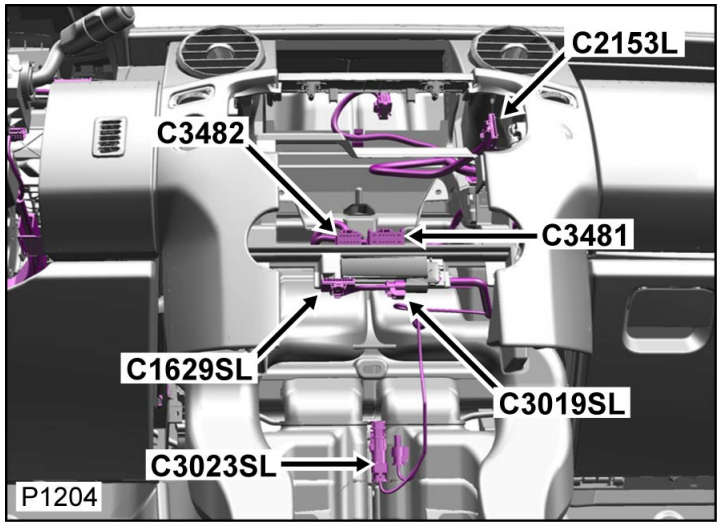

Tabella dei Cavi

CAV	CSA	COL	CCT	DESTN
1	0.5D	B	139SL	S/JOINT SJ662
2	0.35D	NU	171SL	C1168L
3	0.35D	YW	139SL	S/JOINT SJ964
4	0.35D	YU	139SL	S/JOINT SJ974
5	0.5D	R	413SL	C2443
6	0.35D	LGR	139SL	C0581
7	0.35D	G	216SL	C1168L
8	0.5D	GB	139SL	S/JOINT SJ199
9	0.35D	RS	171SL	C1168L
10	0.5D	GP	139SL	S/JOINT SJ553

Connettore: C1629SL

NON RIPARABILE

Descrizione: Gruppo interruttori-Plancia centrale

Ubicazione: Dietro il centro della plancia

Qualifier:

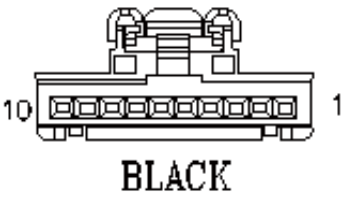

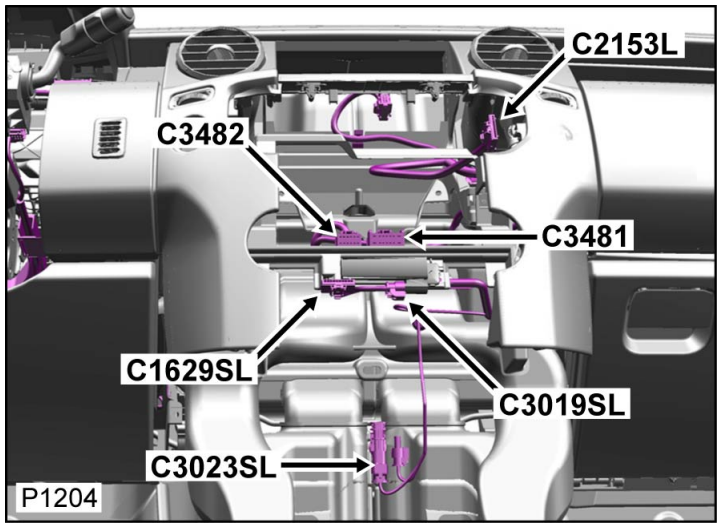

No. Parte: **YPC908690**

Colore: **BLACK**

Cavità: **10WY**

Cablaggio: **FACIA COMPOSITE HARNESS**

Tabella dei Cavi

CAV	CSA	COL	CCT	DESTN
1	0.5D	B	139SL	S/JOINT SJ662
2	0.35D	NU	171SL	C1168L
3	0.35D	YW	139SL	S/JOINT SJ964
4	0.35D	YU	139SL	S/JOINT SJ974
5	0.5D	R	413SL	C2443
6	0.35D	LGR	139SL	C0581
7	0.35D	G	216SL	C1168L
8	0.5D	GB	139SL	S/JOINT SJ199
9	0.35D	RS	171SL	C1168L
10	0.5D	GP	139SL	S/JOINT SJ553

[Cliccare qui per stampare]

Connettore: C1629SR

NON RIPARABILE

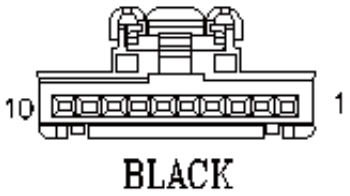

No. Parte: YPC908690

Colore: BLACK

Cavità: 10WY

Cablaggio: FACIA COMPOSITE HARNESS

Descrizione: Gruppo interruttori-Plancia centrale

Ubicazione: Dietro il centro della plancia

Qualifier:

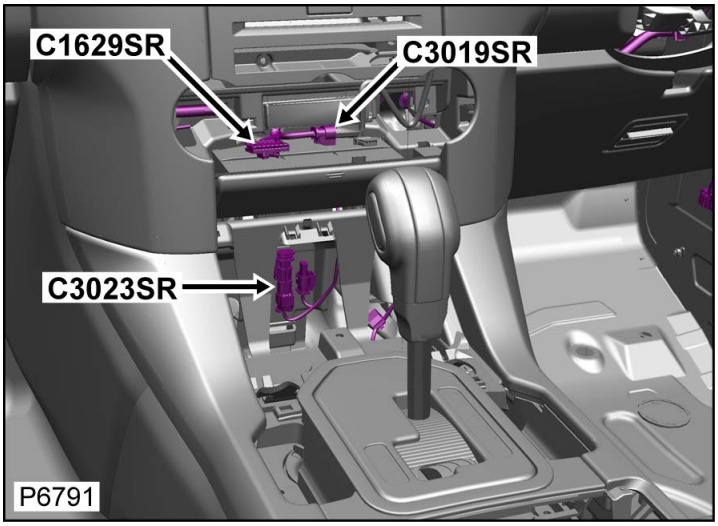

Tabella dei Cavi

CAV	CSA	COL	CCT	DESTN
1	0.5D	B	200SR	S/JOINT SJ662
2	0.35D	NU	171SR	C1168R
3	0.35D	YW	200SR	S/JOINT SJ964
4	0.35D	YU	200SR	S/JOINT SJ974
5	0.5D	R	413SR	C2238R
6	0.35D	LGR	200SR	C0581
7	0.35D	G	216SR	C0223R
8	0.5D	GB	200SR	S/JOINT SJ199
9	0.35D	RS	171SR	C1168R
10	0.5D	GP	200SR	S/JOINT SJ553

Connettore: C1629SR

NON RIPARABILE

Descrizione: Gruppo interruttori-Plancia centrale

Ubicazione: Dietro il centro della plancia

Qualifier:

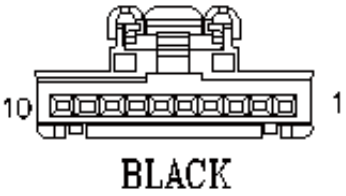

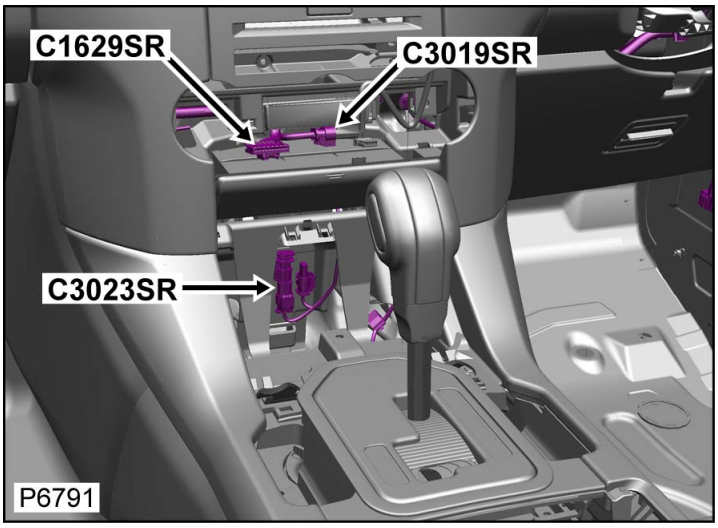

No. Parte: **YPC908690**

Colore: **BLACK**

Cavità: **10WY**

Cablaggio: **FACIA COMPOSITE HARNESS**

Tabella dei Cavi

CAV	CSA	COL	CCT	DESTN
1	0.5D	B	200SR	S/JOINT SJ662
2	0.35D	NU	171SR	C1168R
3	0.35D	YW	200SR	S/JOINT SJ964
4	0.35D	YU	200SR	S/JOINT SJ974
5	0.5D	R	413SR	C2238R
6	0.35D	LGR	200SR	C0581
7	0.35D	G	216SR	C0223R
8	0.5D	GB	200SR	S/JOINT SJ199
9	0.35D	RS	171SR	C1168R
10	0.5D	GP	200SR	S/JOINT SJ553

[Cliccare qui per stampare]

Connettore: C1641

NON RIPARABILE



No. Parte: YPG800330

Colore: TIN PLATED

Cavità: 1WY

Cablaggio: BATTERY TO FUSEBOX LHD HARNESS

Descrizione: Batteria

Ubicazione: Lato passeggero del vano motore

Qualifier:



Tabella dei Cavi

CAV	CSA	COL	CCT	DESTN
1	35.0D	R	499	C0632

Connettore: C1641

NON RIPARABILE



No. Parte: YPG800330

Colore: TIN PLATED

Cavità: 1WY

Cablaggio: BATTERY TO FUSEBOX LHD HARNESS

Descrizione: Batteria

Ubicazione: Lato passeggero del vano motore

Qualifier:



Tabella dei Cavi

CAV	CSA	COL	CCT	DESTN
1	35.0D	R	499	C0632

Cliccare qui per stampare

Connettore: C1642S
NON RIPARABILE



No. Parte: YPC500590
Colore: LIGHT GREY
Cavità: 6WY
Cablaggio: CABIN HARNESS

Descrizione: Cablaggio principale al cablaggio della roulotte
Ubicazione: Montante 'D' lato sinistro
Qualifier:

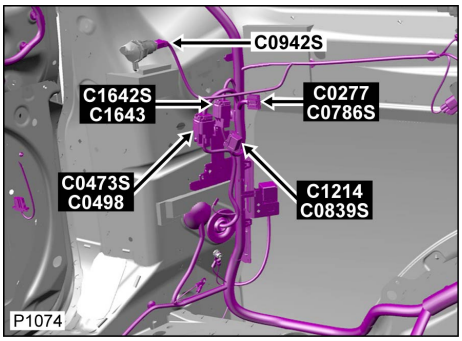

Tabella cavi e informazioni sul kit di manutenzione

CAV	CSA	COL	CCT	DESTN	Cavo precablato	Estrattore	Crimpatrice	Pinza spelafili	Manicotto termorestringente	Manicotto di identificazione	Giunzione
1	1.5D	G	139SL	C0585L	418-411-17	-	418-116A	418-117	418-104	418-113	418-108
1	1.5D	G	200SR	C0585R	418-411-17	-	418-116A	418-117	418-104	418-113	418-108
2	1.5D	R	139SL	C0585L	418-411-17	-	418-116A	418-117	418-104	418-113	418-108
2	1.5D	R	200SR	C0585R	418-411-17	-	418-116A	418-117	418-104	418-113	418-108
3	1.5D	U	162SL	C0585L	418-411-17	-	418-116A	418-117	418-104	418-113	418-108
3	2.5D	U	319SL	C2243L	418-411-17	-	418-116A	418-117	418-104	418-113	418-108
3	1.5D	U	200SR	C0585R	418-411-17	-	418-116A	418-117	418-104	418-113	418-108
4	1.5D	Y	139SL	C0585L	418-411-17	-	418-116A	418-117	418-104	418-113	418-108
4	1.5D	Y	200SR	C0585R	418-411-17	-	418-116A	418-117	418-104	418-113	418-108
5	1.5D	N	162SL	C0585L	418-411-17	-	418-116A	418-117	418-104	418-113	418-108
5	1.5D	N	319SL	S/JOINT SJ318	418-411-17	-	418-116A	418-117	418-104	418-113	418-108
5	1.5D	N	200SR	C0585R	418-411-17	-	418-116A	418-117	418-104	418-113	418-108
6	1.5D	YN	139SL	C0585L	418-411-17	-	418-116A	418-117	418-104	418-113	418-108
6	1.5D	YN	200SR	C0585R	418-411-17	-	418-116A	418-117	418-104	418-113	418-108

Connettore: C1642S
NON RIPARABILE

Descrizione: Cablaggio principale al cablaggio della roulotte
Ubicazione: Montante 'D' lato sinistro
Qualifier:



No. Parte: YPC500590

Colore: LIGHT GREY

Cavità: 6WY

Cablaggio: CABIN HARNESS

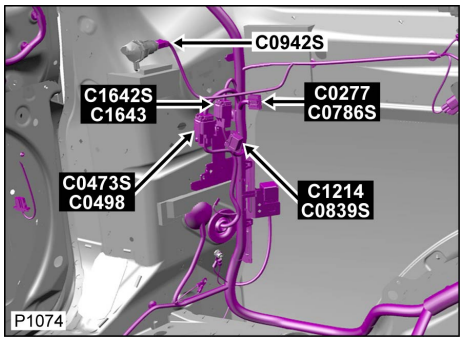

Tabella cavi e informazioni sul kit di manutenzione

CAV	CSA	COL	CCT	DESTN	Cavo precablato	Estrattore	Crimpatrice	Pinza spelafili	Manicotto termorestringente	Manicotto di identificazione	Giunzione
1	1.5D	G	139SL	C0585L	418-411-17	-	418-116A	418-117	418-104	418-113	418-108
1	1.5D	G	200SR	C0585R	418-411-17	-	418-116A	418-117	418-104	418-113	418-108
2	1.5D	R	139SL	C0585L	418-411-17	-	418-116A	418-117	418-104	418-113	418-108
2	1.5D	R	200SR	C0585R	418-411-17	-	418-116A	418-117	418-104	418-113	418-108
3	1.5D	U	162SL	C0585L	418-411-17	-	418-116A	418-117	418-104	418-113	418-108
3	2.5D	U	319SL	C2243L	418-411-17	-	418-116A	418-117	418-104	418-113	418-108
3	1.5D	U	200SR	C0585R	418-411-17	-	418-116A	418-117	418-104	418-113	418-108
4	1.5D	Y	139SL	C0585L	418-411-17	-	418-116A	418-117	418-104	418-113	418-108
4	1.5D	Y	200SR	C0585R	418-411-17	-	418-116A	418-117	418-104	418-113	418-108
5	1.5D	N	162SL	C0585L	418-411-17	-	418-116A	418-117	418-104	418-113	418-108
5	1.5D	N	319SL	S/JOINT SJ318	418-411-17	-	418-116A	418-117	418-104	418-113	418-108
5	1.5D	N	200SR	C0585R	418-411-17	-	418-116A	418-117	418-104	418-113	418-108
6	1.5D	YN	139SL	C0585L	418-411-17	-	418-116A	418-117	418-104	418-113	418-108
6	1.5D	YN	200SR	C0585R	418-411-17	-	418-116A	418-117	418-104	418-113	418-108

Cliccare qui per stampare

Connettore: C1643

NON RIPARABILE

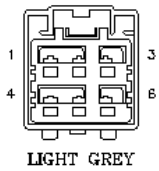

No. Parte: YPC500990

Colore: LIGHT GREY

Cavità: 6WY

Cablaggio: TOWING LINK NAS 7 PIN HARNESS

Descrizione: Cablaggio del rimorchio al cablaggio principale

Ubicazione: Montante 'D' lato sinistro

Qualifier:

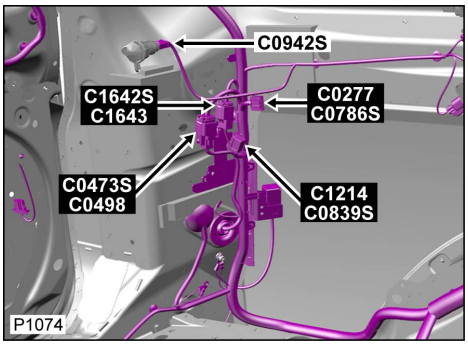

Tabella cavi e informazioni sul kit di manutenzione

CAV	CSA	COL	CCT	DESTN	Cavo precablato	Estrattore	Crimpatrice	Pinza spelafili	Manicotto termorestringente	Manicotto di identificazione	Giunzione
1	2.5D	G	499	C1389	418-411-16	-	418-116A	418-117	418-104	418-113	418-108
3	2.5D	U	499	C1390	418-411-16	-	418-116A	418-117	418-104	418-113	418-108
4	2.5D	Y	499	C1389	418-411-16	-	418-116A	418-117	418-104	418-113	418-108
5	1.5D	NW	499	C1389	418-411-16	-	418-116A	418-117	418-104	418-113	418-108
6	1.5D	BG	499	C1389	418-411-16	-	418-116A	418-117	418-104	418-113	418-108

Connettore: C1643

NON RIPARABILE

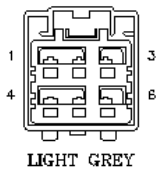

No. Parte: YPC500990

Colore: LIGHT GREY

Cavità: 6WY

Cablaggio: TOWING LINK NAS 7 PIN HARNESS

Descrizione: Cablaggio del rimorchio al cablaggio principale

Ubicazione: Montante 'D' lato sinistro

Qualifier:

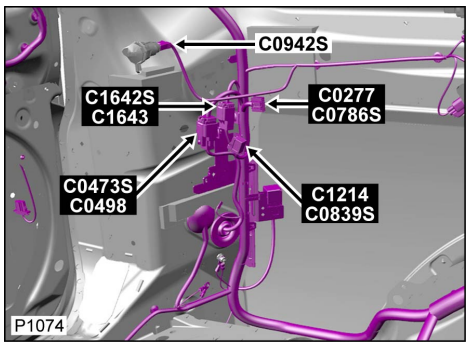

Tabella cavi e informazioni sul kit di manutenzione

CAV	CSA	COL	CCT	DESTN	Cavo precablato	Estrattore	Crimpatrice	Pinza spelafili	Manicotto termorestringente	Manicotto di identificazione	Giunzione
1	2.5D	G	499	C1389	418-411-16	-	418-116A	418-117	418-104	418-113	418-108
3	2.5D	U	499	C1390	418-411-16	-	418-116A	418-117	418-104	418-113	418-108
4	2.5D	Y	499	C1389	418-411-16	-	418-116A	418-117	418-104	418-113	418-108
5	1.5D	NW	499	C1389	418-411-16	-	418-116A	418-117	418-104	418-113	418-108
6	1.5D	BG	499	C1389	418-411-16	-	418-116A	418-117	418-104	418-113	418-108

Cliccare qui per stampare

Connettore: C1643

NON RIPARABILE

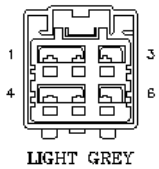

No. Parte: YPC500990

Colore: LIGHT GREY

Cavità: 6WY

Cablaggio: LINK TRAILER EURO 13 PIN + UK 12N/12S HARNESS

Descrizione: Cablaggio del rimorchio al cablaggio principale

Ubicazione: Montante 'D' lato sinistro

Qualifier:

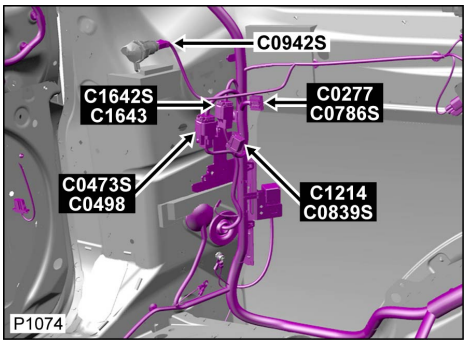

Tabella cavi e informazioni sul kit di manutenzione

CAV	CSA	COL	CCT	DESTN	Cavo precablato	Estrattore	Crimpatrice	Pinza spelafili	Manicotto termorestringente	Manicotto di identificazione	Giunzione
1	2.5D	G	499	C1390	418-411-16	-	418-116A	418-117	418-104	418-113	418-108
2	1.5D	R	499	C1389	418-411-16	-	418-116A	418-117	418-104	418-113	418-108
3	1.5D	U	499	C1389	418-411-16	-	418-116A	418-117	418-104	418-113	418-108
4	2.5D	Y	499	C1390	418-411-16	-	418-116A	418-117	418-104	418-113	418-108
5	1.5D	N	499	S/JOINT SJ571	418-411-16	-	418-116A	418-117	418-104	418-113	418-108
6	1.5D	YN	499	C1388	418-411-16	-	418-116A	418-117	418-104	418-113	418-108

Connettore: C1643

NON RIPARABILE

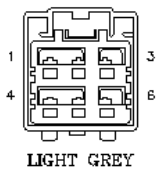

No. Parte: YPC500990

Colore: LIGHT GREY

Cavità: 6WY

Cablaggio: LINK TRAILER EURO 13 PIN + UK 12N/12S HARNESS

Descrizione: Cablaggio del rimorchio al cablaggio principale

Ubicazione: Montante 'D' lato sinistro

Qualifier:

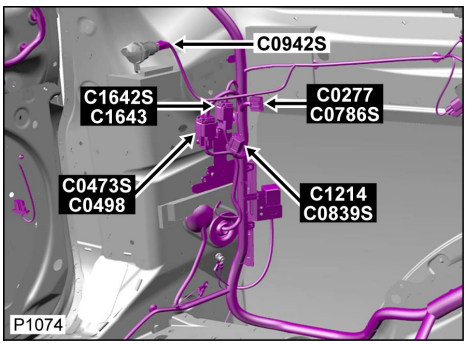

Tabella cavi e informazioni sul kit di manutenzione

CAV	CSA	COL	CCT	DESTN	Cavo precablato	Estrattore	Crimpatrice	Pinza spelafili	Manicotto termorestringente	Manicotto di identificazione	Giunzione
1	2.5D	G	499	C1390	418-411-16	-	418-116A	418-117	418-104	418-113	418-108
2	1.5D	R	499	C1389	418-411-16	-	418-116A	418-117	418-104	418-113	418-108
3	1.5D	U	499	C1389	418-411-16	-	418-116A	418-117	418-104	418-113	418-108
4	2.5D	Y	499	C1390	418-411-16	-	418-116A	418-117	418-104	418-113	418-108
5	1.5D	N	499	S/JOINT SJ571	418-411-16	-	418-116A	418-117	418-104	418-113	418-108
6	1.5D	YN	499	C1388	418-411-16	-	418-116A	418-117	418-104	418-113	418-108

Cliccare qui per stampare

Connettore: C1649
NON RIPARABILE

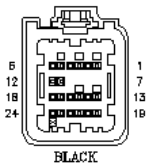

No. Parte: YPC803180
Colore: BLACK
Cavità: 24WY
Cablaggio: CABIN HARNESS

Descrizione: Modulo del sistema di sicurezza supplementare (RCM)
Ubicazione: sotto la console centrale
Qualifier:

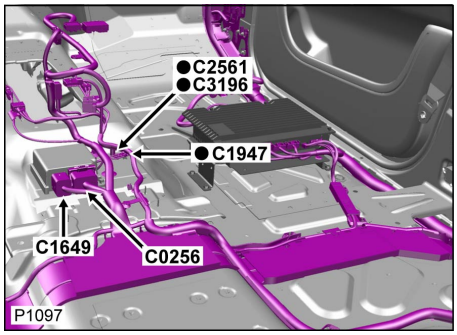

Tabella cavi e informazioni sul kit di manutenzione

CAV	CSA	COL	CCT	DESTN	Cavo precablato	Estrattore	Crimpatrice	Pinza spelafili	Manicotto termorestringente	Manicotto di identificazione	Giunzione
1	0.5D	RY	216L	C0067	418-411-70	-	418-116A	418-117	-	418-112	418-107
1	0.5D	RY	216R	C0083	418-411-70	-	418-116A	418-117	-	418-112	418-107
2	0.5D	R	216L	C0067	418-411-70	-	418-116A	418-117	-	418-112	418-107
2	0.5D	R	216R	C0083	418-411-70	-	418-116A	418-117	-	418-112	418-107
3	0.5D	BU	216L	C0083	418-411-70	-	418-116A	418-117	-	418-112	418-107
3	0.5D	BU	216R	C0067	418-411-70	-	418-116A	418-117	-	418-112	418-107
4	0.5D	GU	216L	C0083	418-411-70	-	418-116A	418-117	-	418-112	418-107
4	0.5D	GU	216R	C0067	418-411-70	-	418-116A	418-117	-	418-112	418-107
5	0.5D	RG	216L	C0067	418-411-70	-	418-116A	418-117	-	418-112	418-107
5	0.5D	RG	216R	C0083	418-411-70	-	418-116A	418-117	-	418-112	418-107
6	0.5D	RB	216L	C0067	418-411-70	-	418-116A	418-117	-	418-112	418-107
6	0.5D	RB	216R	C0083	418-411-70	-	418-116A	418-117	-	418-112	418-107
12	0.75D	RW	216L	S/JOINT SJ17	418-411-70	-	418-116A	418-117	-	418-112	418-107
12	0.75D	RW	216R	C1166R	418-411-70	-	418-116A	418-117	-	418-112	418-107
13	0.5D	BR	216L	C0083	418-411-70	-	418-116A	418-117	-	418-112	418-107
13	0.5D	BR	216R	C0067	418-411-70	-	418-116A	418-117	-	418-112	418-107
14	0.5D	GO	216L	C0083	418-411-70	-	418-116A	418-117	-	418-112	418-107
14	0.5D	GO	216R	C0067	418-411-70	-	418-116A	418-117	-	418-112	418-107
15	0.35D	G	216SL	C1166L	418-411-48	-	418-116A	418-117	418-104	418-113	418-108
					418-411-						

15	0.35D	G	216SR	C0047R	48	-	418-116A	418-117	418-104	418-113	418-108
15	0.35D	G	216TL	C2053TL	418-411-48	-	418-116A	418-117	418-104	418-113	418-108
15	0.5D	G	216TR	C2053TR	418-411-70	-	418-116A	418-117	-	418-112	418-107
16	0.35D	RU	216L	C1166L	418-411-48	-	418-116A	418-117	418-104	418-113	418-108
16	0.35D	RU	216R	C0047R	418-411-48	-	418-116A	418-117	418-104	418-113	418-108
17	0.5D	YG	216	S/JOINT SJ225	418-411-70	-	418-116A	418-117	-	418-112	418-107
18	0.5D	B	216	C1947	418-411-70	-	418-116A	418-117	-	418-112	418-107
19	0.5D	W	216L	C2242L	418-411-70	-	418-116A	418-117	-	418-112	418-107
19	0.5D	W	216R	C2243R	418-411-70	-	418-116A	418-117	-	418-112	418-107
20	0.5D	N	216L	C2242L	418-411-70	-	418-116A	418-117	-	418-112	418-107
20	0.5D	N	216R	C2243R	418-411-70	-	418-116A	418-117	-	418-112	418-107
21	0.5D	KO	216L	C2242L	418-411-70	-	418-116A	418-117	-	418-112	418-107
21	0.5D	KO	216R	C2409R	418-411-70	-	418-116A	418-117	-	418-112	418-107
22	0.5D	PLG	216L	C2242L	418-411-70	-	418-116A	418-117	-	418-112	418-107
22	0.5D	PLG	216R	C2409R	418-411-70	-	418-116A	418-117	-	418-112	418-107

Connettore: C1649

NON RIPARABILE

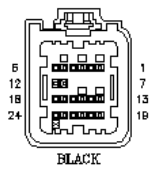

No. Parte: YPC803180

Colore: BLACK

Cavità: 24WY

Cablaggio: CABIN HARNESS

Descrizione: Modulo del sistema di sicurezza supplementare (RCM)

Ubicazione: sotto la console centrale

Qualifier:

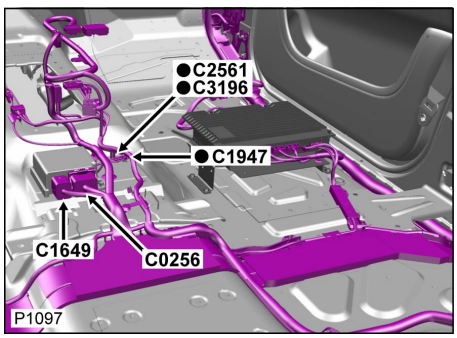

Tabella cavi e informazioni sul kit di manutenzione

CAV	CSA	COL	CCT	DESTN	Cavo precablato	Estrattore	Crimpatrice	Pinza spelafili	Manicotto termorestringente	Manicotto di identificazione	Giunzione
1	0.5D	RY	216L	C0067	418-411-70	-	418-116A	418-117	-	418-112	418-107
1	0.5D	RY	216R	C0083	418-411-70	-	418-116A	418-117	-	418-112	418-107
2	0.5D	R	216L	C0067	418-411-70	-	418-116A	418-117	-	418-112	418-107
2	0.5D	R	216R	C0083	418-411-70	-	418-116A	418-117	-	418-112	418-107
3	0.5D	BU	216L	C0083	418-411-70	-	418-116A	418-117	-	418-112	418-107

3	0.5D	BU	216R	C0067	418-411-70	-	418-116A	418-117	-	418-112	418-107
4	0.5D	GU	216L	C0083	418-411-70	-	418-116A	418-117	-	418-112	418-107
4	0.5D	GU	216R	C0067	418-411-70	-	418-116A	418-117	-	418-112	418-107
5	0.5D	RG	216L	C0067	418-411-70	-	418-116A	418-117	-	418-112	418-107
5	0.5D	RG	216R	C0083	418-411-70	-	418-116A	418-117	-	418-112	418-107
6	0.5D	RB	216L	C0067	418-411-70	-	418-116A	418-117	-	418-112	418-107
6	0.5D	RB	216R	C0083	418-411-70	-	418-116A	418-117	-	418-112	418-107
12	0.75D	RW	216L	S/JOINT SJ17	418-411-70	-	418-116A	418-117	-	418-112	418-107
12	0.75D	RW	216R	C1166R	418-411-70	-	418-116A	418-117	-	418-112	418-107
13	0.5D	BR	216L	C0083	418-411-70	-	418-116A	418-117	-	418-112	418-107
13	0.5D	BR	216R	C0067	418-411-70	-	418-116A	418-117	-	418-112	418-107
14	0.5D	GO	216L	C0083	418-411-70	-	418-116A	418-117	-	418-112	418-107
14	0.5D	GO	216R	C0067	418-411-70	-	418-116A	418-117	-	418-112	418-107
15	0.35D	G	216SL	C1166L	418-411-48	-	418-116A	418-117	418-104	418-113	418-108
15	0.35D	G	216SR	C0047R	418-411-48	-	418-116A	418-117	418-104	418-113	418-108
15	0.35D	G	216TL	C2053TL	418-411-48	-	418-116A	418-117	418-104	418-113	418-108
15	0.5D	G	216TR	C2053TR	418-411-70	-	418-116A	418-117	-	418-112	418-107
16	0.35D	RU	216L	C1166L	418-411-48	-	418-116A	418-117	418-104	418-113	418-108
16	0.35D	RU	216R	C0047R	418-411-48	-	418-116A	418-117	418-104	418-113	418-108
17	0.5D	YG	216	S/JOINT SJ225	418-411-70	-	418-116A	418-117	-	418-112	418-107
18	0.5D	B	216	C1947	418-411-70	-	418-116A	418-117	-	418-112	418-107
19	0.5D	W	216L	C2242L	418-411-70	-	418-116A	418-117	-	418-112	418-107
19	0.5D	W	216R	C2243R	418-411-70	-	418-116A	418-117	-	418-112	418-107
20	0.5D	N	216L	C2242L	418-411-70	-	418-116A	418-117	-	418-112	418-107
20	0.5D	N	216R	C2243R	418-411-70	-	418-116A	418-117	-	418-112	418-107
21	0.5D	KO	216L	C2242L	418-411-70	-	418-116A	418-117	-	418-112	418-107
21	0.5D	KO	216R	C2409R	418-411-70	-	418-116A	418-117	-	418-112	418-107

22	0.5D	PLG	216L	C2242L	418-411-70	-	418-116A	418-117	-	418-112	418-107
22	0.5D	PLG	216R	C2409R	418-411-70	-	418-116A	418-117	-	418-112	418-107

Cliccare qui per stampare

Connettore: C1652

ALLOGGIAMENTO DEL CONNETTORE RIPARABILE



No. Parte: YPC500750

Colore: BLACK

Cavità: 2WY

Cablaggio: ENGINE COMPARTMENT HARNESS

Descrizione: Sensore-Urto -Anteriore-Lato sinistro

Ubicazione: Dietro il proiettore sinistro

Qualifier:

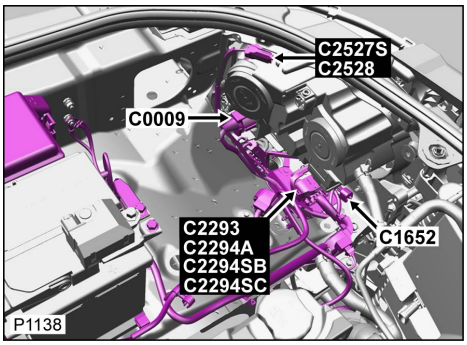

Tabella cavi e informazioni sul kit di manutenzione

CAV	CSA	COL	CCT	DESTN	Cavo precablato	Estrattore	Crimpatrice	Pinza spelafili	Manicotto termorestringente	Manicotto di identificazione	Giunzione
1	0.5D	KO	139L	C2244L	418-411-11	-	418-116A	418-117	418-104	418-112	418-107
1	0.5D	KO	200R	C2410R	418-411-11	-	418-116A	418-117	418-104	418-112	418-107
2	0.5D	PLG	139L	C2244L	418-411-11	-	418-116A	418-117	418-104	418-112	418-107
2	0.5D	PLG	200R	C2410R	418-411-11	-	418-116A	418-117	418-104	418-112	418-107

Connettore: C1652

ALLOGGIAMENTO DEL CONNETTORE RIPARABILE



No. Parte: YPC500750

Colore: BLACK

Cavità: 2WY

Cablaggio: ENGINE COMPARTMENT HARNESS

Descrizione: Sensore-Urto -Anteriore-Lato sinistro

Ubicazione: Dietro il proiettore sinistro

Qualifier:

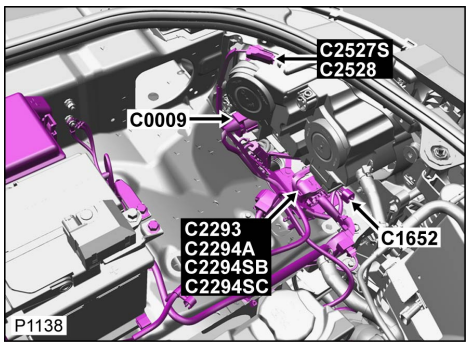

Tabella cavi e informazioni sul kit di manutenzione

CAV	CSA	COL	CCT	DESTN	Cavo precablato	Estrattore	Crimpatrice	Pinza spelafili	Manicotto termorestringente	Manicotto di identificazione	Giunzione
1	0.5D	KO	139L	C2244L	418-411-11	-	418-116A	418-117	418-104	418-112	418-107
1	0.5D	KO	200R	C2410R	418-411-11	-	418-116A	418-117	418-104	418-112	418-107
2	0.5D	PLG	139L	C2244L	418-411-11	-	418-116A	418-117	418-104	418-112	418-107
2	0.5D	PLG	200R	C2410R	418-411-11	-	418-116A	418-117	418-104	418-112	418-107

Cliccare qui per stampare

Connettore: C1653

ALLOGGIAMENTO DEL CONNETTORE RIPARABILE



No. Parte: YPC500750

Colore: BLACK

Cavità: 2WY

Cablaggio: ENGINE COMPARTMENT HARNESS

Descrizione: Sensore-Urto -Anteriore-Lato destro

Ubicazione: Lato anteriore sinistro del vano motore

Qualifier:

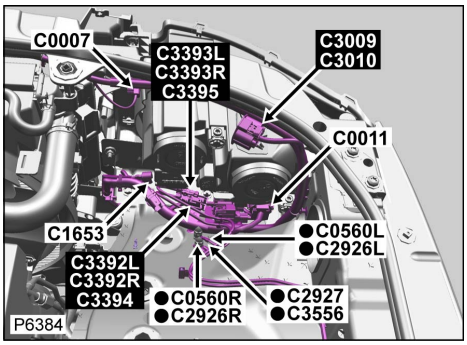

Tabella cavi e informazioni sul kit di manutenzione

CAV	CSA	COL	CCT	DESTN	Cavo precablato	Estrattore	Crimpatrice	Pinza spelafili	Manicotto termorestringente	Manicotto di identificazione	Giunzione
1	0.5D	W	139L	C2244L	418-411-11	-	418-116A	418-117	418-104	418-112	418-107
1	0.5D	W	200R	C2245R	418-411-11	-	418-116A	418-117	418-104	418-112	418-107
2	0.5D	N	139L	C2244L	418-411-11	-	418-116A	418-117	418-104	418-112	418-107
2	0.5D	N	200R	C2245R	418-411-11	-	418-116A	418-117	418-104	418-112	418-107

Connettore: C1653

ALLOGGIAMENTO DEL CONNETTORE RIPARABILE



No. Parte: YPC500750

Colore: BLACK

Cavità: 2WY

Cablaggio: ENGINE COMPARTMENT HARNESS

Descrizione: Sensore-Urto -Anteriore-Lato destro

Ubicazione: Lato anteriore sinistro del vano motore

Qualifier:

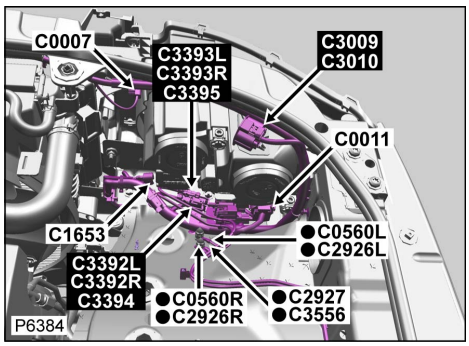

Tabella cavi e informazioni sul kit di manutenzione

CAV	CSA	COL	CCT	DESTN	Cavo precablato	Estrattore	Crimpatrice	Pinza spelafili	Manicotto termorestringente	Manicotto di identificazione	Giunzione
1	0.5D	W	139L	C2244L	418-411-11	-	418-116A	418-117	418-104	418-112	418-107
1	0.5D	W	200R	C2245R	418-411-11	-	418-116A	418-117	418-104	418-112	418-107
2	0.5D	N	139L	C2244L	418-411-11	-	418-116A	418-117	418-104	418-112	418-107
2	0.5D	N	200R	C2245R	418-411-11	-	418-116A	418-117	418-104	418-112	418-107

Cliccare qui per stampare

Connettore: C1654S

ALLOGGIAMENTO DEL CONNETTORE RIPARABILE



No. Parte: YPC500750

Colore: BLACK

Cavità: 2WY

Cablaggio: CABIN HARNESS

Descrizione: Sensore-Collisione laterale-Lato sinistro-Posteriore

Ubicazione: Dietro il tappetino del vano portabagagli, lato sinistro

Qualifier:

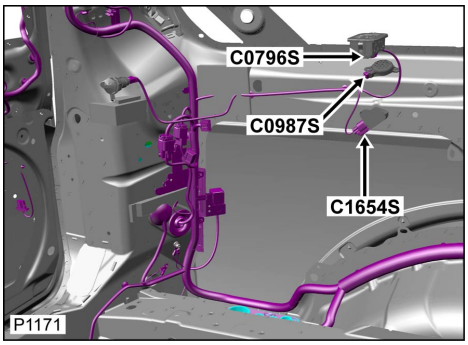

Tabella cavi e informazioni sul kit di manutenzione

CAV	CSA	COL	CCT	DESTN	Cavo precablato	Estrattore	Crimpatrice	Pinza spelafili	Manicotto termorestringente	Manicotto di identificazione	Giunzione
1	0.5D	P	216S	C0256	418-411-11	-	418-116A	418-117	418-104	418-112	418-107
2	0.5D	GW	216S	C0256	418-411-11	-	418-116A	418-117	418-104	418-112	418-107

Connettore: C1654S

ALLOGGIAMENTO DEL CONNETTORE RIPARABILE



No. Parte: YPC500750

Colore: BLACK

Cavità: 2WY

Cablaggio: CABIN HARNESS

Descrizione: Sensore-Collisione laterale-Lato sinistro-Posteriore

Ubicazione: Dietro il tappetino del vano portabagagli, lato sinistro

Qualifier:

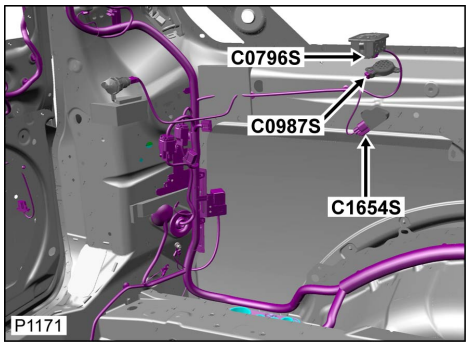

Tabella cavi e informazioni sul kit di manutenzione

CAV	CSA	COL	CCT	DESTN	Cavo precablato	Estrattore	Crimpatrice	Pinza spelafili	Manicotto termorestringente	Manicotto di identificazione	Giunzione
1	0.5D	P	216S	C0256	418-411-11	-	418-116A	418-117	418-104	418-112	418-107
2	0.5D	GW	216S	C0256	418-411-11	-	418-116A	418-117	418-104	418-112	418-107

Cliccare qui per stampare

Connettore: C1655S

ALLOGGIAMENTO DEL CONNETTORE RIPARABILE



No. Parte: YPC500750

Colore: BLACK

Cavità: 2WY

Cablaggio: CABIN HARNESS

Descrizione: Sensore-Collisione laterale-Lato destro-Posteriore

Ubicazione: Dietro il tappetino del vano portabagagli, lato destro

Qualifier:

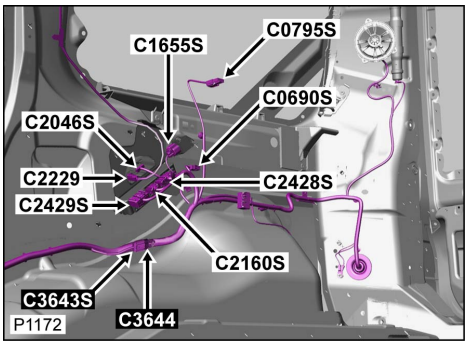

Tabella cavi e informazioni sul kit di manutenzione

CAV	CSA	COL	CCT	DESTN	Cavo precablato	Estrattore	Crimpatrice	Pinza spelafili	Manicotto termorestringente	Manicotto di identificazione	Giunzione
1	0.5D	WR	216S	C0256	418-411-11	-	418-116A	418-117	418-104	418-112	418-107
2	0.5D	UW	216S	C0256	418-411-11	-	418-116A	418-117	418-104	418-112	418-107

Connettore: C1655S

ALLOGGIAMENTO DEL CONNETTORE RIPARABILE



No. Parte: YPC500750

Colore: BLACK

Cavità: 2WY

Cablaggio: CABIN HARNESS

Descrizione: Sensore-Collisione laterale-Lato destro-Posteriore

Ubicazione: Dietro il tappetino del vano portabagagli, lato destro

Qualifier:

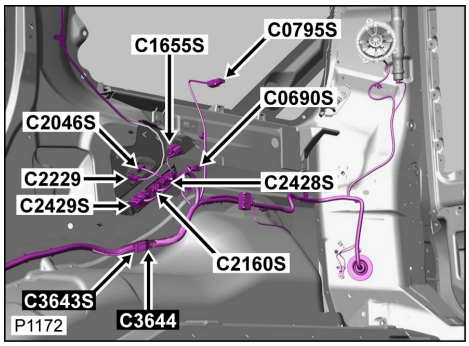

Tabella cavi e informazioni sul kit di manutenzione

CAV	CSA	COL	CCT	DESTN	Cavo precablato	Estrattore	Crimpatrice	Pinza spelafili	Manicotto termorestringente	Manicotto di identificazione	Giunzione
1	0.5D	WR	216S	C0256	418-411-11	-	418-116A	418-117	418-104	418-112	418-107
2	0.5D	UW	216S	C0256	418-411-11	-	418-116A	418-117	418-104	418-112	418-107

Cliccare qui per stampare

Connettore: C1656L

NON RIPARABILE



No. Parte: YPC900450

Colore: GREY

Cavità: 4WY

Cablaggio: ENGINE COMPARTMENT HARNESS

Descrizione: Sensore-Imbardata/ laterale

Ubicazione: sotto la console centrale

Qualifier:

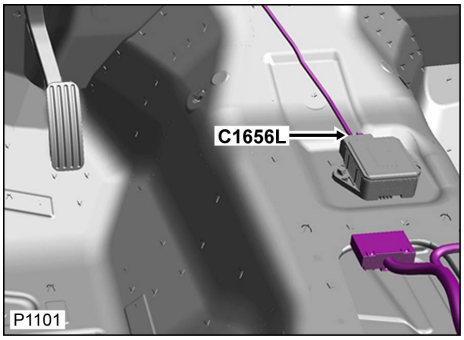

Tabella cavi e informazioni sul kit di manutenzione

CAV	CSA	COL	CCT	DESTN	Cavo precablato	Estrattore	Crimpatrice	Pinza spelafili	Manicotto termorestringente	Manicotto di identificazione	Giunzione
1	0.75D	B	921L	C1170L	418-549-11	-	418-116A	418-117	418-104	418-112	418-107
1	0.75D	B	808L	C0559L	418-549-11	-	418-116A	418-117	418-104	418-112	418-107
1	0.75D	B	423L	C0558L	418-549-11	-	418-116A	418-117	418-104	418-112	418-107
2	0.5D	G	413L	C0506L	-	-	-	-	-	-	-
3	0.5D	GW	413L	C0506L	-	-	-	-	-	-	-
4	0.75D	LG	413L	S/JOINT SJ109	418-549-11	-	418-116A	418-117	418-104	418-112	418-107

Connettore: C1656L

NON RIPARABILE



No. Parte: YPC900450

Colore: GREY

Cavità: 4WY

Cablaggio: ENGINE COMPARTMENT HARNESS

Descrizione: Sensore-Imbardata/ laterale

Ubicazione: sotto la console centrale

Qualifier:

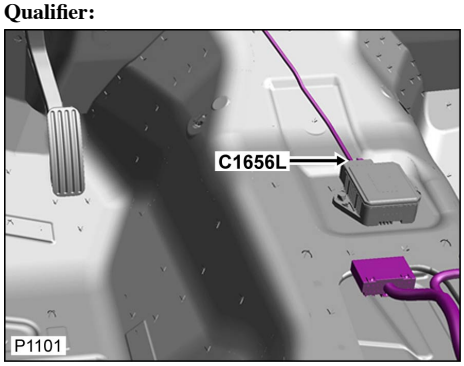

Tabella cavi e informazioni sul kit di manutenzione

CAV	CSA	COL	CCT	DESTN	Cavo precablato	Estrattore	Crimpatrice	Pinza spelafili	Manicotto termorestringente	Manicotto di identificazione	Giunzione
1	0.75D	B	921L	C1170L	418-549-11	-	418-116A	418-117	418-104	418-112	418-107
1	0.75D	B	808L	C0559L	418-549-11	-	418-116A	418-117	418-104	418-112	418-107
1	0.75D	B	423L	C0558L	418-549-11	-	418-116A	418-117	418-104	418-112	418-107
2	0.5D	G	413L	C0506L	-	-	-	-	-	-	-
3	0.5D	GW	413L	C0506L	-	-	-	-	-	-	-
4	0.75D	LG	413L	S/JOINT SJ109	418-549-11	-	418-116A	418-117	418-104	418-112	418-107

Cliccare qui per stampare

Connettore: C1656R
NON RIPARABILE



No. Parte: YPC900450
Colore: GREY
Cavità: 4WY
Cablaggio: ENGINE COMPARTMENT HARNESS

Descrizione: Sensore-Imbardata/ laterale
Ubicazione: sotto la console centrale
Qualifier:



Tabella cavi e informazioni sul kit di manutenzione

CAV	CSA	COL	CCT	DESTN	Cavo precablato	Estrattore	Crimpatrice	Pinza spelafili	Manicotto termorestringente	Manicotto di identificazione	Giunzione
1	0.5D	B	413R	C2602R	-	-	-	-	-	-	-
2	0.5D	G	413R	C0506R	-	-	-	-	-	-	-
3	0.5D	GW	413R	C0506R	-	-	-	-	-	-	-
4	0.75D	LG	413R	S/JOINT SJ1109	418-549-11	-	418-116A	418-117	418-104	418-112	418-107

Connettore: C1656R
NON RIPARABILE



No. Parte: YPC900450
Colore: GREY
Cavità: 4WY
Cablaggio: ENGINE COMPARTMENT HARNESS

Descrizione: Sensore-Imbardata/ laterale
Ubicazione: sotto la console centrale
Qualifier:



Tabella cavi e informazioni sul kit di manutenzione

CAV	CSA	COL	CCT	DESTN	Cavo precablato	Estrattore	Crimpatrice	Pinza spelafili	Manicotto termorestringente	Manicotto di identificazione	Giunzione
1	0.5D	B	413R	C2602R	-	-	-	-	-	-	-
2	0.5D	G	413R	C0506R	-	-	-	-	-	-	-
3	0.5D	GW	413R	C0506R	-	-	-	-	-	-	-
4	0.75D	LG	413R	S/JOINT SJ1109	418-549-11	-	418-116A	418-117	418-104	418-112	418-107

[Cliccare qui per stampare]

Connettore: C1661

NON RIPARABILE

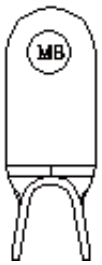

No. Parte: YPG800460

Colore: TIN PLATED

Cavità: 1WY

Cablaggio: BATTERY MONITOR RHD HARNESS

Descrizione: Massa

Ubicazione: Lato sinistro posteriore del vano motore

Qualifier:

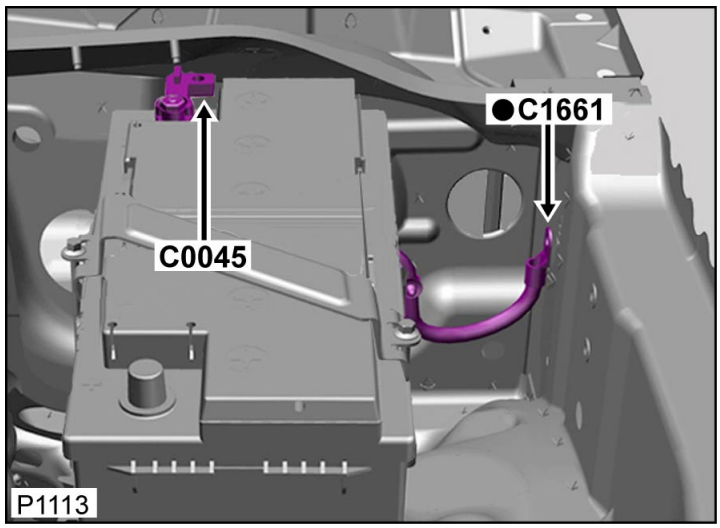

Tabella dei Cavi

CAV	CSA	COL	CCT	DESTN
1	50.0D	B	ALL	C3589

Connettore: C1661

NON RIPARABILE

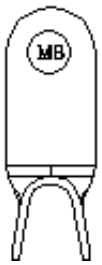

No. Parte: YPG800460

Colore: TIN PLATED

Cavità: 1WY

Cablaggio: BATTERY MONITOR RHD HARNESS

Descrizione: Massa

Ubicazione: Lato sinistro posteriore del vano motore

Qualifier:

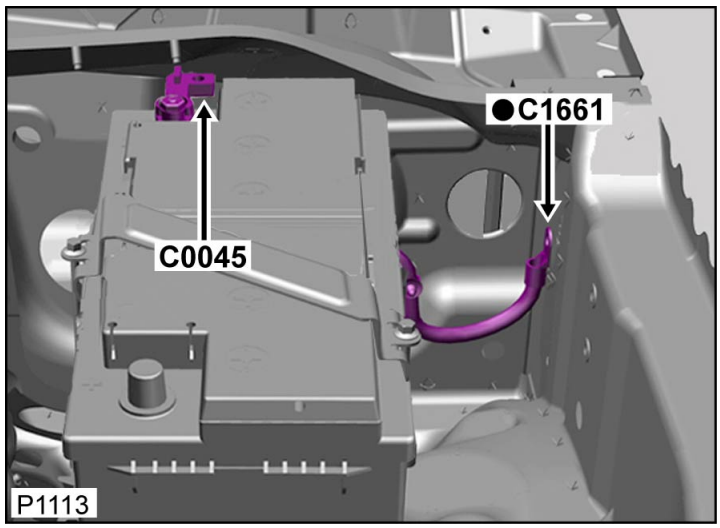

Tabella dei Cavi

CAV	CSA	COL	CCT	DESTN
1	50.0D	B	ALL	C3589

[Cliccare qui per stampare]

Connettore: C1661

NON RIPARABILE

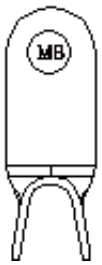

No. Parte: YPG800460

Colore: TIN PLATED

Cavità: 1WY

Cablaggio: BATTERY MONITOR LHD HARNESS

Descrizione: Massa

Ubicazione: Lato passeggero del vano motore

Qualifier:

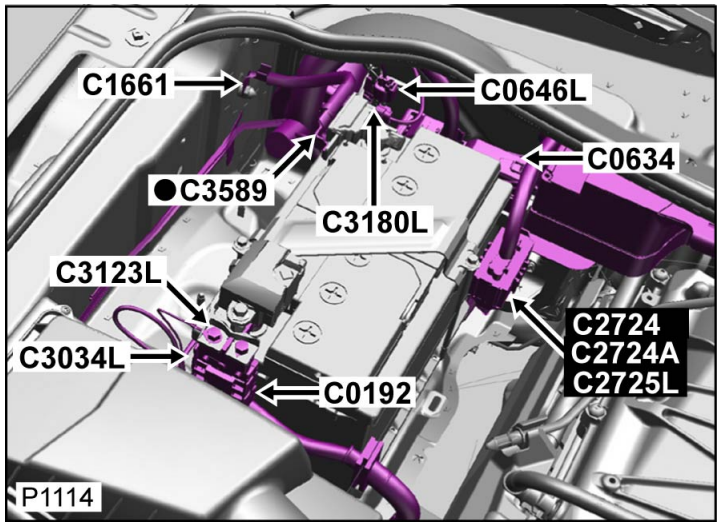

Tabella dei Cavi

CAV	CSA	COL	CCT	DESTN
1	50.0D	B	ALL	C3589

Connettore: C1661

NON RIPARABILE

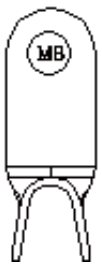

No. Parte: YPG800460

Colore: TIN PLATED

Cavità: 1WY

Cablaggio: BATTERY MONITOR LHD HARNESS

Descrizione: Massa

Ubicazione: Lato passeggero del vano motore

Qualifier:

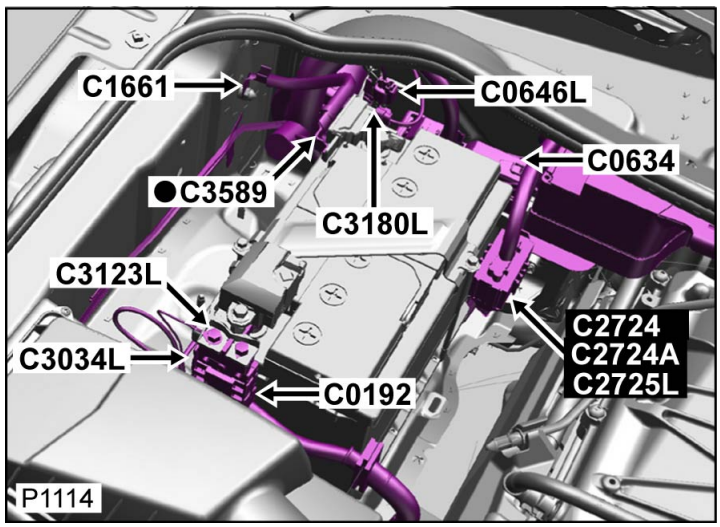

Tabella dei Cavi

CAV	CSA	COL	CCT	DESTN
1	50.0D	B	ALL	C3589

[Cliccare qui per stampare]

Connettore: C1661

NON RIPARABILE

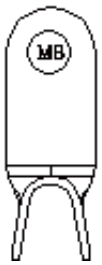

No. Parte: YPG800460

Colore: TIN PLATED

Cavità: 1WY

Cablaggio: BATTERY NEGATIVE RHD LEGACY HARNESS

Descrizione: Massa

Ubicazione: Lato sinistro posteriore del vano motore

Qualifier:

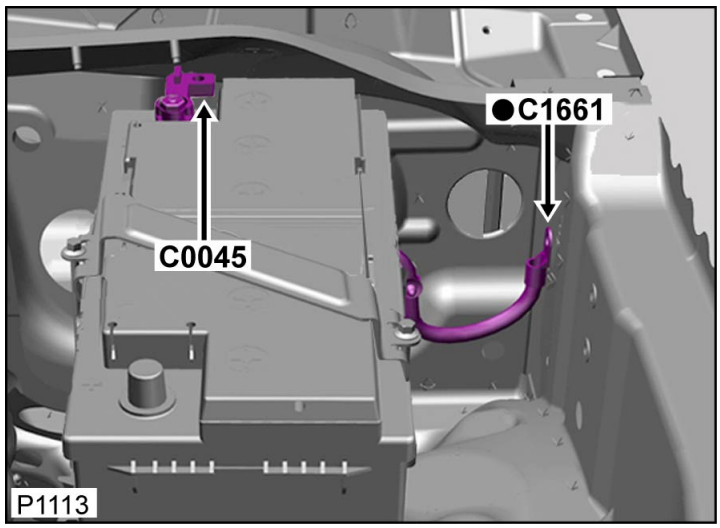

Tabella dei Cavi

CAV	CSA	COL	CCT	DESTN
1	50.0D	B	ALL	C0045

Connettore: C1661

NON RIPARABILE

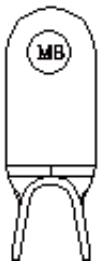

No. Parte: YPG800460

Colore: TIN PLATED

Cavità: 1WY

Cablaggio: BATTERY NEGATIVE RHD LEGACY HARNESS

Descrizione: Massa

Ubicazione: Lato sinistro posteriore del vano motore

Qualifier:

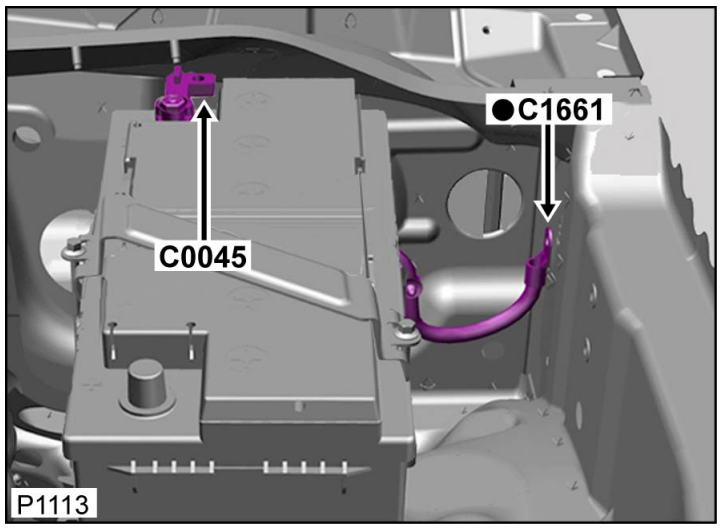

Tabella dei Cavi

CAV	CSA	COL	CCT	DESTN
1	50.0D	B	ALL	C0045

[Cliccare qui per stampare]

Connettore: C1661

NON RIPARABILE

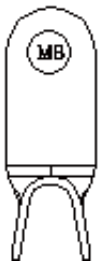

No. Parte: YPG800460

Colore: TIN PLATED

Cavità: 1WY

Cablaggio: BATTERY NEGATIVE LHD LEGACY HARNESS

Descrizione: Massa

Ubicazione: Lato passeggero del vano motore

Qualifier:

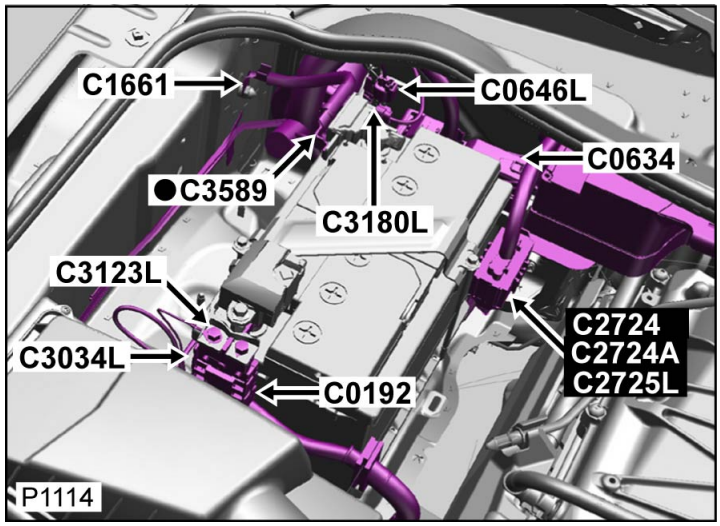

Tabella dei Cavi

CAV	CSA	COL	CCT	DESTN
1	50.0D	B	ALL	C0045

Connettore: C1661

NON RIPARABILE

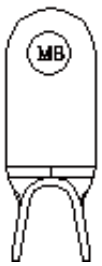

No. Parte: YPG800460

Colore: TIN PLATED

Cavità: 1WY

Cablaggio: BATTERY NEGATIVE LHD LEGACY HARNESS

Descrizione: Massa

Ubicazione: Lato passeggero del vano motore

Qualifier:

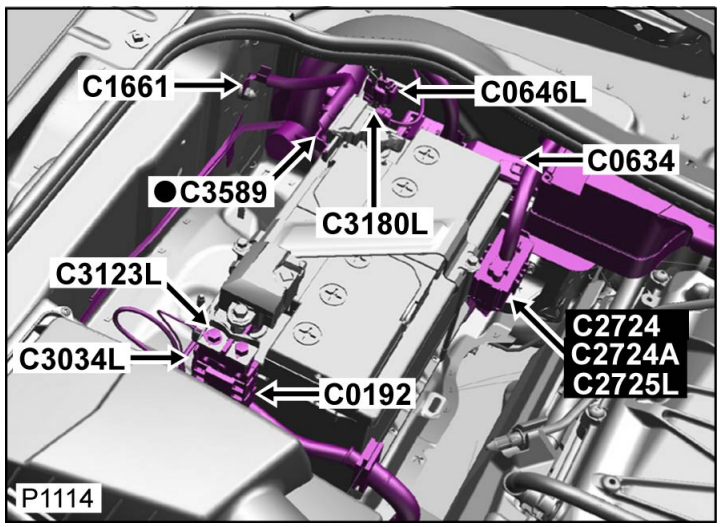

Tabella dei Cavi

CAV	CSA	COL	CCT	DESTN
1	50.0D	B	ALL	C0045

Cliccare qui per stampare

Connettore: C1684S

ALLOGGIAMENTO DEL CONNETTORE RIPARABILE

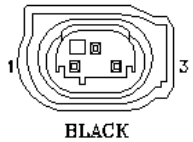

No. Parte: YPC500350

Colore: BLACK

Cavità: 3WY

Cablaggio: CHASSIS HARNESS

Descrizione: Blocco valvole-Sospensione pneumatica

Ubicazione: Sotto la vettura - Lato sinistro

Qualifier:

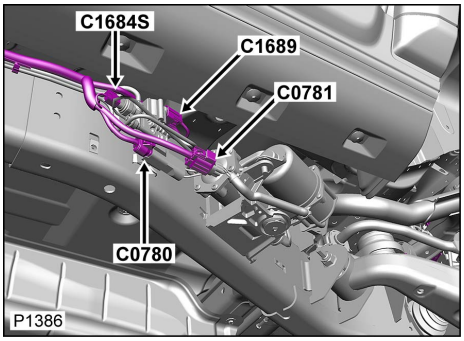

Tabella cavi e informazioni sul kit di manutenzione

CAV	CSA	COL	CCT	DESTN	Cavo precablato	Estrattore	Crimpatrice	Pinza spelafili	Manicotto termorestringente	Manicotto di identificazione	Giunzione
1	0.5D	YK	419S	C2294SB	418-549-11	-	418-116A	418-117	418-104	418-112	418-107
2	0.5D	OS	419S	C2294SB	418-549-11	-	418-116A	418-117	418-104	418-112	418-107
3	0.5D	YB	419S	C2294SB	418-549-11	-	418-116A	418-117	418-104	418-112	418-107

Connettore: C1684S

ALLOGGIAMENTO DEL CONNETTORE RIPARABILE

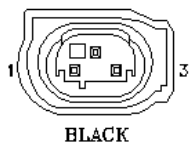

No. Parte: YPC500350

Colore: BLACK

Cavità: 3WY

Cablaggio: CHASSIS HARNESS

Descrizione: Blocco valvole-Sospensione pneumatica

Ubicazione: Sotto la vettura - Lato sinistro

Qualifier:

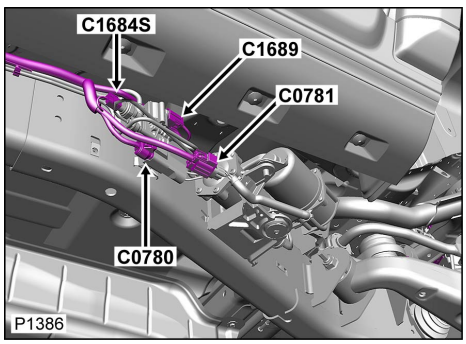

Tabella cavi e informazioni sul kit di manutenzione

CAV	CSA	COL	CCT	DESTN	Cavo precablato	Estrattore	Crimpatrice	Pinza spelafili	Manicotto termorestringente	Manicotto di identificazione	Giunzione
1	0.5D	YK	419S	C2294SB	418-549-11	-	418-116A	418-117	418-104	418-112	418-107
2	0.5D	OS	419S	C2294SB	418-549-11	-	418-116A	418-117	418-104	418-112	418-107
3	0.5D	YB	419S	C2294SB	418-549-11	-	418-116A	418-117	418-104	418-112	418-107

Cliccare qui per stampare

Connettore: C1686A
NON RIPARABILE

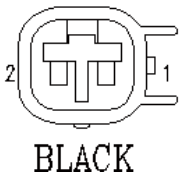

No. Parte: YPC906980
Colore: BLACK
Cavità: 2WY
Cablaggio: ENGINE PETROL V6 HARNESS

Descrizione: Valvola-Comando della pressione
Ubicazione: Parte posteriore del motore - Centrale
Qualifier:

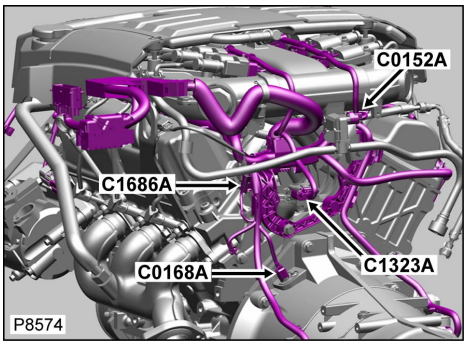

Tabella cavi e informazioni sul kit di manutenzione

CAV	CSA	COL	CCT	DESTN	Cavo precablato	Estrattore	Crimpatrice	Pinza spelafili	Manicotto termorestringente	Manicotto di identificazione	Giunzione
1	1.0	YU	281	C2724A	418-411-08	-	418-116A	418-117	418-104	418-112	418-107
2	1.0	B	281	C2649A	418-411-08	-	418-116A	418-117	418-104	418-112	418-107

Connettore: C1686A
NON RIPARABILE

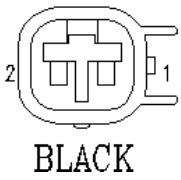

No. Parte: YPC906980
Colore: BLACK
Cavità: 2WY
Cablaggio: ENGINE PETROL V6 HARNESS

Descrizione: Valvola-Comando della pressione
Ubicazione: Parte posteriore del motore - Centrale
Qualifier:

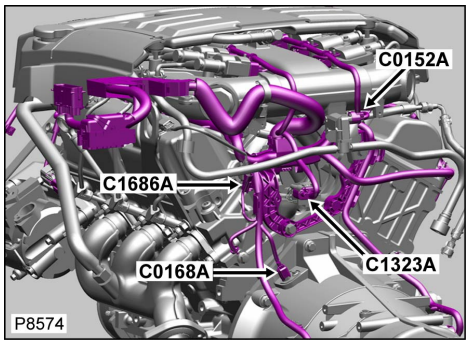

Tabella cavi e informazioni sul kit di manutenzione

CAV	CSA	COL	CCT	DESTN	Cavo precablato	Estrattore	Crimpatrice	Pinza spelafili	Manicotto termorestringente	Manicotto di identificazione	Giunzione
1	1.0	YU	281	C2724A	418-411-08	-	418-116A	418-117	418-104	418-112	418-107
2	1.0	B	281	C2649A	418-411-08	-	418-116A	418-117	418-104	418-112	418-107

Cliccare qui per stampare

Connettore: C1689

ALLOGGIAMENTO DEL CONNETTORE RIPARABILE

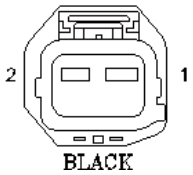

No. Parte: YPC500550

Colore: BLACK

Cavità: 2WY

Cablaggio: CHASSIS HARNESS

Descrizione: Blocco valvole-Sospensione pneumatica

Ubicazione: Sotto la vettura - Lato sinistro

Qualifier:

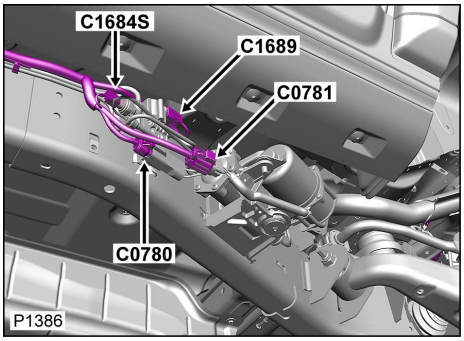

Tabella cavi e informazioni sul kit di manutenzione

CAV	CSA	COL	CCT	DESTN	Cavo precablato	Estrattore	Crimpatrice	Pinza spelafili	Manicotto termorestringente	Manicotto di identificazione	Giunzione
1	1.0D	BW	419T	C2294T	418-411-09	-	418-116A	418-117	418-104	418-112	418-107
1	1.0D	BW	419S	C2294SB	418-411-09	-	418-116A	418-117	418-104	418-112	418-107
2	1.0D	B	419T	C2294T	418-411-09	-	418-116A	418-117	418-104	418-112	418-107
2	1.0D	B	419S	C2294SB	418-411-09	-	418-116A	418-117	418-104	418-112	418-107

Connettore: C1689

ALLOGGIAMENTO DEL CONNETTORE RIPARABILE

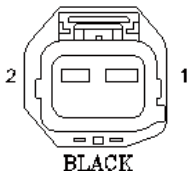

No. Parte: YPC500550

Colore: BLACK

Cavità: 2WY

Cablaggio: CHASSIS HARNESS

Descrizione: Blocco valvole-Sospensione pneumatica

Ubicazione: Sotto la vettura - Lato sinistro

Qualifier:

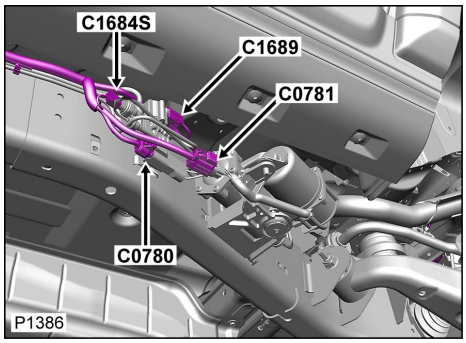

Tabella cavi e informazioni sul kit di manutenzione

CAV	CSA	COL	CCT	DESTN	Cavo precablato	Estrattore	Crimpatrice	Pinza spelafili	Manicotto termorestringente	Manicotto di identificazione	Giunzione
1	1.0D	BW	419T	C2294T	418-411-09	-	418-116A	418-117	418-104	418-112	418-107
1	1.0D	BW	419S	C2294SB	418-411-09	-	418-116A	418-117	418-104	418-112	418-107
2	1.0D	B	419T	C2294T	418-411-09	-	418-116A	418-117	418-104	418-112	418-107
2	1.0D	B	419S	C2294SB	418-411-09	-	418-116A	418-117	418-104	418-112	418-107

[Cliccare qui per stampare]

Connettore: C1692

ALLOGGIAMENTO DEL CONNETTORE RIPARABILE

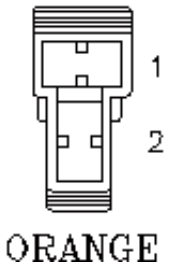

No. Parte: YPC500340

Colore: ORANGE

Cavità: 2WY

Cablaggio: CONSOLE REAR HARNESS

Descrizione: Presa-Accessorio-Centrale

Ubicazione: Sul retro della console centrale

Qualifier:

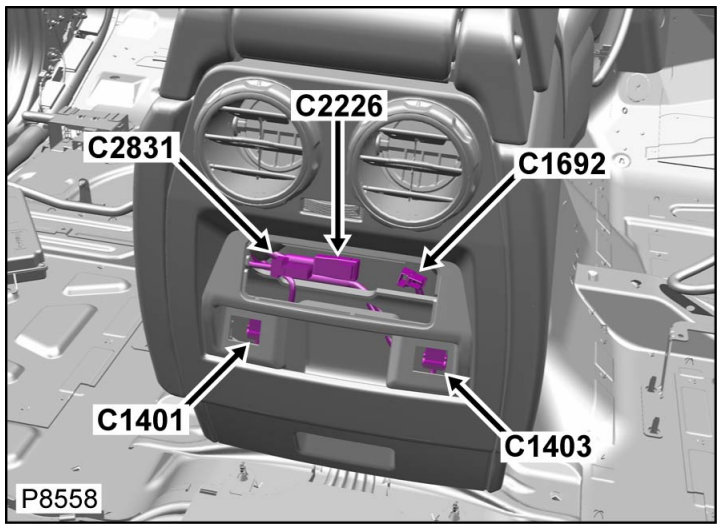

Tabella dei Cavi

CAV	CSA	COL	CCT	DESTN
1	1.5D	B	13	C2755
2	1.5D	PG	13	C2755

Connettore: C1692

ALLOGGIAMENTO DEL CONNETTORE RIPARABILE

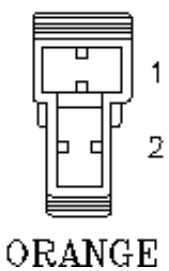

No. Parte: YPC500340

Colore: ORANGE

Cavità: 2WY

Cablaggio: CONSOLE REAR HARNESS

Descrizione: Presa-Accessorio-Centrale

Ubicazione: Sul retro della console centrale

Qualifier:

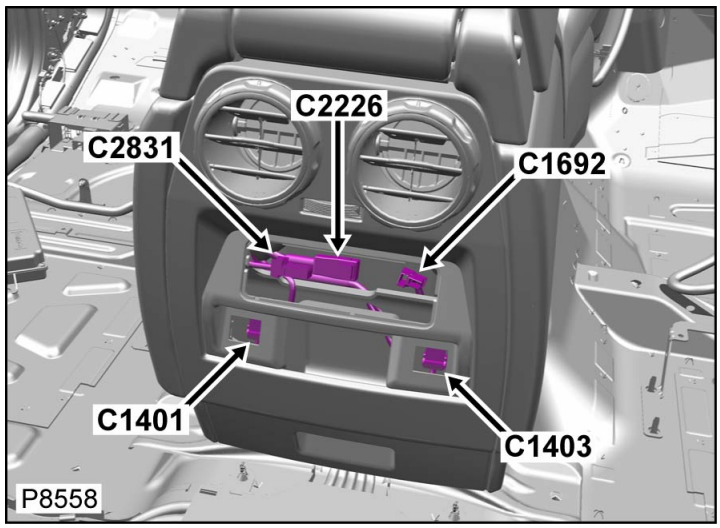

Tabella dei Cavi

CAV	CSA	COL	CCT	DESTN
1	1.5D	B	13	C2755
2	1.5D	PG	13	C2755

Cliccare qui per stampare

Connettore: C1696S

ALLOGGIAMENTO DEL CONNETTORE RIPARABILE

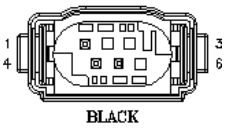

No. Parte: YPC803250

Colore: BLACK

Cavità: 3WY

Cablaggio: CHASSIS HARNESS

Descrizione: Sensore-Altezza-Anteriore-Lato sinistro

Ubicazione: Dietro il rivestimento del passaruota anteriore sinistro

Qualifier:

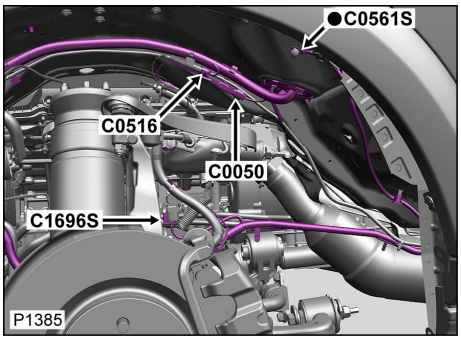

Tabella cavi e informazioni sul kit di manutenzione

CAV	CSA	COL	CCT	DESTN	Cavo precablato	Estrattore	Crimpatrice	Pinza spelafili	Manicotto termorestringente	Manicotto di identificazione	Giunzione
1	0.35D	SB	419S	C2294SB	418-549-11	-	418-116A	418-117	418-104	418-112	418-107
4	0.35D	SO	419S	C2294SB	418-549-11	-	418-116A	418-117	418-104	418-112	418-107
5	0.35D	SG	419S	C2294SB	418-549-11	-	418-116A	418-117	418-104	418-112	418-107

Connettore: C1696S

ALLOGGIAMENTO DEL CONNETTORE RIPARABILE

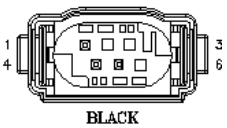

No. Parte: YPC803250

Colore: BLACK

Cavità: 3WY

Cablaggio: CHASSIS HARNESS

Descrizione: Sensore-Altezza-Anteriore-Lato sinistro

Ubicazione: Dietro il rivestimento del passaruota anteriore sinistro

Qualifier:

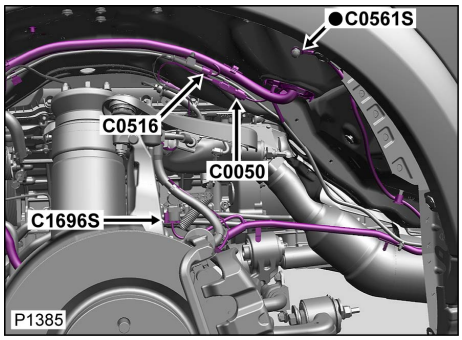

Tabella cavi e informazioni sul kit di manutenzione

CAV	CSA	COL	CCT	DESTN	Cavo precablato	Estrattore	Crimpatrice	Pinza spelafili	Manicotto termorestringente	Manicotto di identificazione	Giunzione
1	0.35D	SB	419S	C2294SB	418-549-11	-	418-116A	418-117	418-104	418-112	418-107
4	0.35D	SO	419S	C2294SB	418-549-11	-	418-116A	418-117	418-104	418-112	418-107
5	0.35D	SG	419S	C2294SB	418-549-11	-	418-116A	418-117	418-104	418-112	418-107

Cliccare qui per stampare

Connettore: C1698

ALLOGGIAMENTO DEL CONNETTORE RIPARABILE

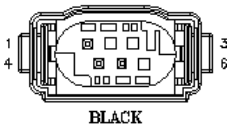

No. Parte: YPC803250

Colore: BLACK

Cavità: 3WY

Cablaggio: CHASSIS HARNESS

Descrizione: Sensore-Altezza-Posteriore-Lato destro

Ubicazione: Sotto il vano passaruota posteriore di destra

Qualifier:

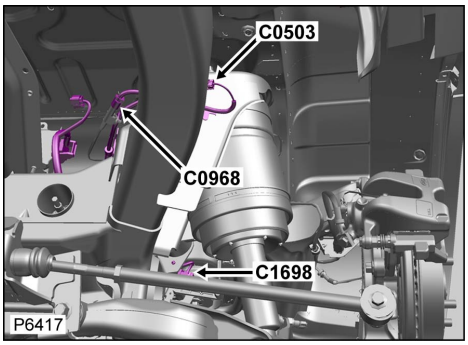

Tabella cavi e informazioni sul kit di manutenzione

CAV	CSA	COL	CCT	DESTN	Cavo precablato	Estrattore	Crimpatrice	Pinza spelafili	Manicotto termorestringente	Manicotto di identificazione	Giunzione
1	0.5D	SR	826	C0390	418-549-11	-	418-116A	418-117	418-104	418-112	418-107
4	0.5D	SU	826	C0390	418-549-11	-	418-116A	418-117	418-104	418-112	418-107
5	0.5D	SY	826	C0390	418-549-11	-	418-116A	418-117	418-104	418-112	418-107

Connettore: C1698

ALLOGGIAMENTO DEL CONNETTORE RIPARABILE

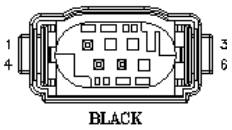

No. Parte: YPC803250

Colore: BLACK

Cavità: 3WY

Cablaggio: CHASSIS HARNESS

Descrizione: Sensore-Altezza-Posteriore-Lato destro

Ubicazione: Sotto il vano passaruota posteriore di destra

Qualifier:

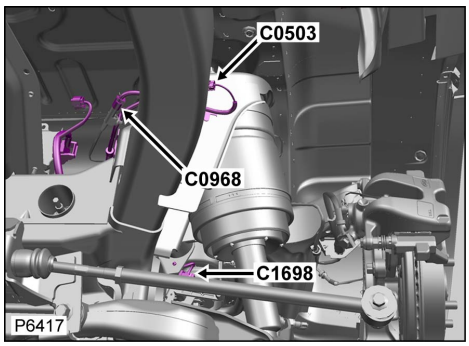

Tabella cavi e informazioni sul kit di manutenzione

CAV	CSA	COL	CCT	DESTN	Cavo precablato	Estrattore	Crimpatrice	Pinza spelafili	Manicotto termorestringente	Manicotto di identificazione	Giunzione
1	0.5D	SR	826	C0390	418-549-11	-	418-116A	418-117	418-104	418-112	418-107
4	0.5D	SU	826	C0390	418-549-11	-	418-116A	418-117	418-104	418-112	418-107
5	0.5D	SY	826	C0390	418-549-11	-	418-116A	418-117	418-104	418-112	418-107

Cliccare qui per stampare

Connettore: C1699

ALLOGGIAMENTO DEL CONNETTORE RIPARABILE

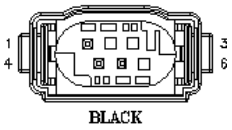

No. Parte: YPC803250

Colore: BLACK

Cavità: 3WY

Cablaggio: CHASSIS HARNESS

Descrizione: Sensore-Altezza-Posteriore-Lato sinistro

Ubicazione: Sotto il vano passaruota posteriore di sinistra

Qualifier:

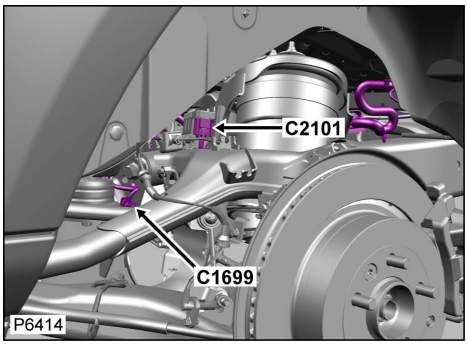

Tabella cavi e informazioni sul kit di manutenzione

CAV	CSA	COL	CCT	DESTN	Cavo precablato	Estrattore	Crimpatrice	Pinza spelafili	Manicotto termorestringente	Manicotto di identificazione	Giunzione
1	0.5D	OB	826	C0390	418-549-11	-	418-116A	418-117	418-104	418-112	418-107
4	0.5D	OR	826	C0390	418-549-11	-	418-116A	418-117	418-104	418-112	418-107
5	0.5D	OY	826	C0390	418-549-11	-	418-116A	418-117	418-104	418-112	418-107

Connettore: C1699

ALLOGGIAMENTO DEL CONNETTORE RIPARABILE

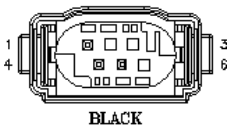

No. Parte: YPC803250

Colore: BLACK

Cavità: 3WY

Cablaggio: CHASSIS HARNESS

Descrizione: Sensore-Altezza-Posteriore-Lato sinistro

Ubicazione: Sotto il vano passaruota posteriore di sinistra

Qualifier:

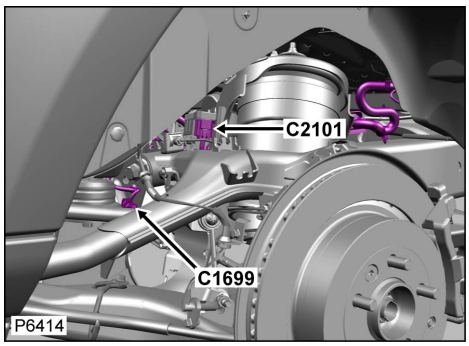

Tabella cavi e informazioni sul kit di manutenzione

CAV	CSA	COL	CCT	DESTN	Cavo precablato	Estrattore	Crimpatrice	Pinza spelafili	Manicotto termorestringente	Manicotto di identificazione	Giunzione
1	0.5D	OB	826	C0390	418-549-11	-	418-116A	418-117	418-104	418-112	418-107
4	0.5D	OR	826	C0390	418-549-11	-	418-116A	418-117	418-104	418-112	418-107
5	0.5D	OY	826	C0390	418-549-11	-	418-116A	418-117	418-104	418-112	418-107

[Cliccare qui per stampare]

Connettore: C1848

NON RIPARABILE

Descrizione: Amplificatore-Antenna ricevente antifluttuazione-AM/FM

Ubicazione: Parte posteriore del rivestimento del padiglione - Lato destro

Qualifier:

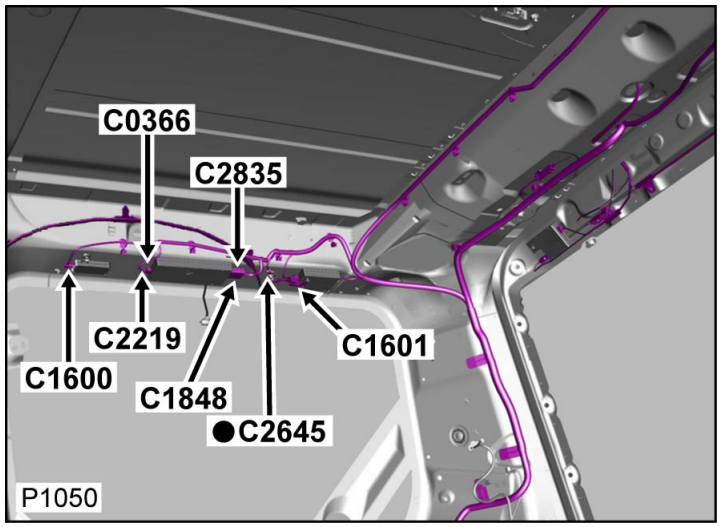

ASSEMBLY

No. Parte: XUD809770

Colore: NO COLOUR

Cavità: 1WY

Cablaggio: ICE/NAVIGATION HARNESS

Tabella dei Cavi

CAV	CSA	COL	CCT	DESTN
1	0.5D	P	124	C2554
1	0.5D	P	740	C2554
2	0.5D	P	124	C2616
2	0.5D	P	740	C3285

Connettore: C1848

NON RIPARABILE

Descrizione: Amplificatore-Antenna ricevente antifluttuazione-AM/FM

Ubicazione: Parte posteriore del rivestimento del padiglione - Lato destro

Qualifier:

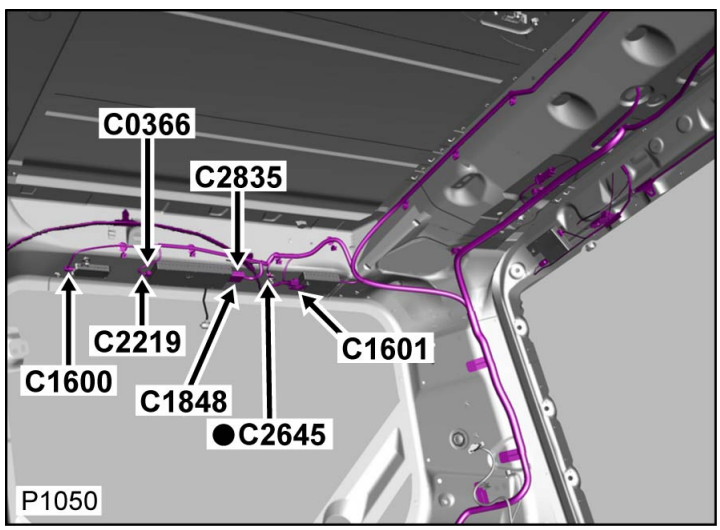

ASSEMBLY

No. Parte: XUD809770

Colore: NO COLOUR

Cavità: 1WY

Cablaggio: ICE/NAVIGATION HARNESS

Tabella dei Cavi

CAV	CSA	COL	CCT	DESTN
1	0.5D	P	124	C2554
1	0.5D	P	740	C2554
2	0.5D	P	124	C2616
2	0.5D	P	740	C3285

Cliccare qui per stampare

Connettore: C1855A
NON RIPARABILE

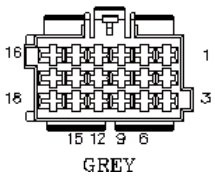

No. Parte: YPC114200
Colore: GREY
Cavità: 18WY
Cablaggio: TRANSMISSION AUTO-PETROL HARNESS

Descrizione: ECU-Scatola di rinvio
Ubicazione: Lato guida del vano motore
Qualifier:

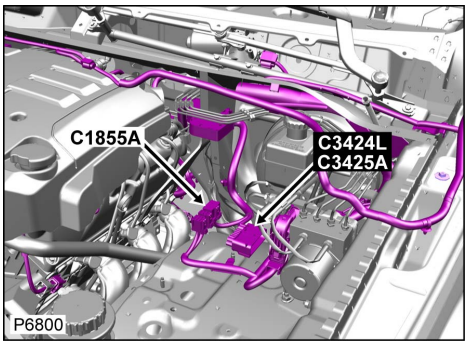

Tabella cavi e informazioni sul kit di manutenzione

CAV	CSA	COL	CCT	DESTN	Cavo precablato	Estrattore	Crimpatrice	Pinza spelafili	Manicotto termorestringente	Manicotto di identificazione	Giunzione
1	0.5H	GR	281L	C2167	418-549-55	-	418-116A	418-117	418-104	418-112	418-107
2	0.5H	RY	281L	C2167	418-549-55	-	418-116A	418-117	418-104	418-112	418-107
3	0.5H	UR	281L	C2167	418-549-55	-	418-116A	418-117	418-104	418-112	418-107
5	0.5H	R	281L	C2167	418-549-55	-	418-116A	418-117	418-104	418-112	418-107
6	0.5H	GY	281L	C2167	418-549-55	-	418-116A	418-117	418-104	418-112	418-107
7	0.5H	RY	281L	C2169	418-549-55	-	418-116A	418-117	418-104	418-112	418-107
8	0.5H	UR	281L	C2169	418-549-55	-	418-116A	418-117	418-104	418-112	418-107
9	1.0H	S	281L	C2165	418-549-55	-	418-116A	418-117	418-104	418-112	418-107
10	0.5H	R	281L	C2169	418-549-55	-	418-116A	418-117	418-104	418-112	418-107
12	1.0H	G	281L	C2165	418-549-55	-	418-116A	418-117	418-104	418-112	418-107
15	2.5H	N	281L	C2167	418-549-57	-	418-116A	418-117	418-104	418-113	418-108
18	2.5H	N	281L	C2167	418-549-57	-	418-116A	418-117	418-104	418-113	418-108

Connettore: C1855A
NON RIPARABILE

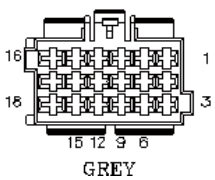

No. Parte: YPC114200
Colore: GREY
Cavità: 18WY
Cablaggio: TRANSMISSION AUTO-PETROL HARNESS

Descrizione: ECU-Scatola di rinvio
Ubicazione: Lato guida del vano motore
Qualifier:

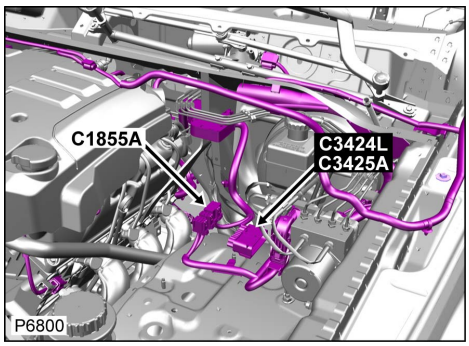

Tabella cavi e informazioni sul kit di manutenzione

CAV	CSA	COL	CCT	DESTN	Cavo precablato	Estrattore	Crimpatrice	Pinza spelafili	Manicotto termorestringente	Manicotto di identificazione	Giunzione

1	0.5H	GR	281L	C2167	418-549-55	-	418-116A	418-117	418-104	418-112	418-107
2	0.5H	RY	281L	C2167	418-549-55	-	418-116A	418-117	418-104	418-112	418-107
3	0.5H	UR	281L	C2167	418-549-55	-	418-116A	418-117	418-104	418-112	418-107
5	0.5H	R	281L	C2167	418-549-55	-	418-116A	418-117	418-104	418-112	418-107
6	0.5H	GY	281L	C2167	418-549-55	-	418-116A	418-117	418-104	418-112	418-107
7	0.5H	RY	281L	C2169	418-549-55	-	418-116A	418-117	418-104	418-112	418-107
8	0.5H	UR	281L	C2169	418-549-55	-	418-116A	418-117	418-104	418-112	418-107
9	1.0H	S	281L	C2165	418-549-55	-	418-116A	418-117	418-104	418-112	418-107
10	0.5H	R	281L	C2169	418-549-55	-	418-116A	418-117	418-104	418-112	418-107
12	1.0H	G	281L	C2165	418-549-55	-	418-116A	418-117	418-104	418-112	418-107
15	2.5H	N	281L	C2167	418-549-57	-	418-116A	418-117	418-104	418-113	418-108
18	2.5H	N	281L	C2167	418-549-57	-	418-116A	418-117	418-104	418-113	418-108

Cliccare qui per stampare

Connettore: C1855B

NON RIPARABILE

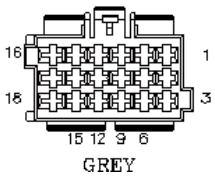

No. Parte: YPC114200

Colore: GREY

Cavità: 18WY

Cablaggio: TRANSMISSION AUTO-PETROL HARNESS

Descrizione: ECU-Scatola di rinvio

Ubicazione: Lato guida del vano motore

Qualifier:



Tabella cavi e informazioni sul kit di manutenzione

CAV	CSA	COL	CCT	DESTN	Cavo precablato	Estrattore	Crimpatrice	Pinza spelafili	Manicotto termorestringente	Manicotto di identificazione	Giunzione
1	0.5H	GR	281R	C2167	418-549-55	-	418-116A	418-117	418-104	418-112	418-107
2	0.5H	RY	281R	C2167	418-549-55	-	418-116A	418-117	418-104	418-112	418-107
3	0.5H	UR	281R	C2167	418-549-55	-	418-116A	418-117	418-104	418-112	418-107
5	0.5H	R	281R	C2167	418-549-55	-	418-116A	418-117	418-104	418-112	418-107
6	0.5H	GY	281R	C2167	418-549-55	-	418-116A	418-117	418-104	418-112	418-107
7	0.5H	RY	281R	C2169	418-549-55	-	418-116A	418-117	418-104	418-112	418-107
8	0.5H	UR	281R	C2169	418-549-55	-	418-116A	418-117	418-104	418-112	418-107
9	1.0H	S	281R	C2165	418-549-55	-	418-116A	418-117	418-104	418-112	418-107
10	0.5H	R	281R	C2169	418-549-55	-	418-116A	418-117	418-104	418-112	418-107
12	1.0H	G	281R	C2165	418-549-55	-	418-116A	418-117	418-104	418-112	418-107
15	2.5H	N	281R	C2167	418-549-57	-	418-116A	418-117	418-104	418-113	418-108
18	2.5H	R	281R	C2167	418-549-57	-	418-116A	418-117	418-104	418-113	418-108

Connettore: C1855B

NON RIPARABILE

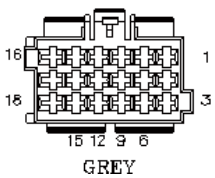

No. Parte: YPC114200

Colore: GREY

Cavità: 18WY

Cablaggio: TRANSMISSION AUTO-PETROL HARNESS

Descrizione: ECU-Scatola di rinvio

Ubicazione: Lato guida del vano motore

Qualifier:

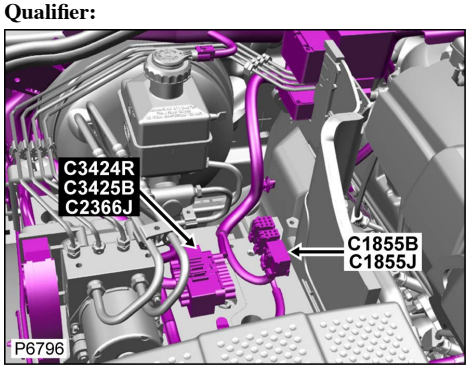

Tabella cavi e informazioni sul kit di manutenzione

CAV	CSA	COL	CCT	DESTN	Cavo precablato	Estrattore	Crimpatrice	Pinza spelafili	Manicotto termorestringente	Manicotto di identificazione	Giunzione

1	0.5H	GR	281R	C2167	418-549-55	-	418-116A	418-117	418-104	418-112	418-107
2	0.5H	RY	281R	C2167	418-549-55	-	418-116A	418-117	418-104	418-112	418-107
3	0.5H	UR	281R	C2167	418-549-55	-	418-116A	418-117	418-104	418-112	418-107
5	0.5H	R	281R	C2167	418-549-55	-	418-116A	418-117	418-104	418-112	418-107
6	0.5H	GY	281R	C2167	418-549-55	-	418-116A	418-117	418-104	418-112	418-107
7	0.5H	RY	281R	C2169	418-549-55	-	418-116A	418-117	418-104	418-112	418-107
8	0.5H	UR	281R	C2169	418-549-55	-	418-116A	418-117	418-104	418-112	418-107
9	1.0H	S	281R	C2165	418-549-55	-	418-116A	418-117	418-104	418-112	418-107
10	0.5H	R	281R	C2169	418-549-55	-	418-116A	418-117	418-104	418-112	418-107
12	1.0H	G	281R	C2165	418-549-55	-	418-116A	418-117	418-104	418-112	418-107
15	2.5H	N	281R	C2167	418-549-57	-	418-116A	418-117	418-104	418-113	418-108
18	2.5H	R	281R	C2167	418-549-57	-	418-116A	418-117	418-104	418-113	418-108

Cliccare qui per stampare

Connettore: C1855H

NON RIPARABILE

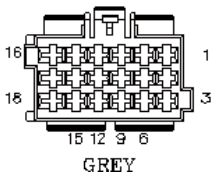

No. Parte: YPC114200

Colore: GREY

Cavità: 18WY

Cablaggio: TRANSMISSION AUTO-DIESEL HARNESS

Descrizione: ECU-Scatola di rinvio

Ubicazione: Lato guida del vano motore

Qualifier:



Tabella cavi e informazioni sul kit di manutenzione

CAV	CSA	COL	CCT	DESTN	Cavo precablato	Estrattore	Crimpatrice	Pinza spelafili	Manicotto termorestringente	Manicotto di identificazione	Giunzione
1	0.5H	GR	729L	C2167	418-549-55	-	418-116A	418-117	418-104	418-112	418-107
2	0.5H	RY	729L	C2167	418-549-55	-	418-116A	418-117	418-104	418-112	418-107
3	0.5H	UR	729L	C2167	418-549-55	-	418-116A	418-117	418-104	418-112	418-107
5	0.5H	R	729L	C2167	418-549-55	-	418-116A	418-117	418-104	418-112	418-107
6	0.5H	GY	729L	C2167	418-549-55	-	418-116A	418-117	418-104	418-112	418-107
7	0.5H	RY	729L	C2169	418-549-55	-	418-116A	418-117	418-104	418-112	418-107
8	0.5H	UR	729L	C2169	418-549-55	-	418-116A	418-117	418-104	418-112	418-107
9	1.0H	S	729L	C2165	418-549-55	-	418-116A	418-117	418-104	418-112	418-107
10	0.5H	R	729L	C2169	418-549-55	-	418-116A	418-117	418-104	418-112	418-107
12	1.0H	G	729L	C2165	418-549-55	-	418-116A	418-117	418-104	418-112	418-107
15	2.5H	N	729L	C2167	418-549-57	-	418-116A	418-117	418-104	418-113	418-108
18	2.5H	R	729L	C2167	418-549-57	-	418-116A	418-117	418-104	418-113	418-108

Connettore: C1855H

NON RIPARABILE

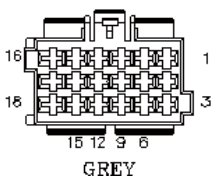

No. Parte: YPC114200

Colore: GREY

Cavità: 18WY

Cablaggio: TRANSMISSION AUTO-DIESEL HARNESS

Descrizione: ECU-Scatola di rinvio

Ubicazione: Lato guida del vano motore

Qualifier:



Tabella cavi e informazioni sul kit di manutenzione

CAV	CSA	COL	CCT	DESTN	Cavo precablato	Estrattore	Crimpatrice	Pinza spelafili	Manicotto termorestringente	Manicotto di identificazione	Giunzione

1	0.5H	GR	729L	C2167	418-549-55	-	418-116A	418-117	418-104	418-112	418-107
2	0.5H	RY	729L	C2167	418-549-55	-	418-116A	418-117	418-104	418-112	418-107
3	0.5H	UR	729L	C2167	418-549-55	-	418-116A	418-117	418-104	418-112	418-107
5	0.5H	R	729L	C2167	418-549-55	-	418-116A	418-117	418-104	418-112	418-107
6	0.5H	GY	729L	C2167	418-549-55	-	418-116A	418-117	418-104	418-112	418-107
7	0.5H	RY	729L	C2169	418-549-55	-	418-116A	418-117	418-104	418-112	418-107
8	0.5H	UR	729L	C2169	418-549-55	-	418-116A	418-117	418-104	418-112	418-107
9	1.0H	S	729L	C2165	418-549-55	-	418-116A	418-117	418-104	418-112	418-107
10	0.5H	R	729L	C2169	418-549-55	-	418-116A	418-117	418-104	418-112	418-107
12	1.0H	G	729L	C2165	418-549-55	-	418-116A	418-117	418-104	418-112	418-107
15	2.5H	N	729L	C2167	418-549-57	-	418-116A	418-117	418-104	418-113	418-108
18	2.5H	R	729L	C2167	418-549-57	-	418-116A	418-117	418-104	418-113	418-108

Cliccare qui per stampare

Connettore: C1855H

NON RIPARABILE

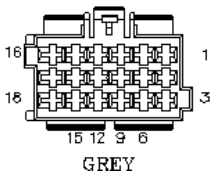

No. Parte: YPC114200

Colore: GREY

Cavità: 18WY

Cablaggio: TRANSMISSION MANUAL HARNESS

Descrizione: ECU-Scatola di rinvio

Ubicazione: Lato guida del vano motore

Qualifier:

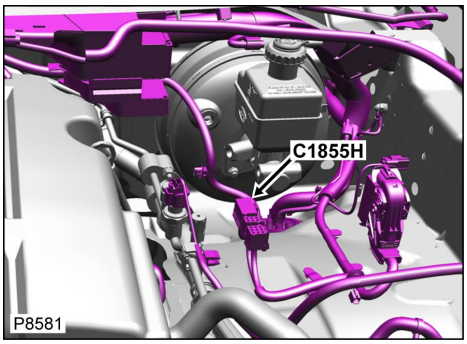

Tabella cavi e informazioni sul kit di manutenzione

CAV	CSA	COL	CCT	DESTN	Cavo precablato	Estrattore	Crimpatrice	Pinza spelafili	Manicotto termorestringente	Manicotto di identificazione	Giunzione
1	0.5H	GR	729L	C2167	418-549-55	-	418-116A	418-117	418-104	418-112	418-107
1	0.5H	GR	739L	C2167	418-549-55	-	418-116A	418-117	418-104	418-112	418-107
2	0.5H	RY	729L	C2167	418-549-55	-	418-116A	418-117	418-104	418-112	418-107
2	0.5H	RY	739L	C2167	418-549-55	-	418-116A	418-117	418-104	418-112	418-107
3	0.5H	UR	729L	C2167	418-549-55	-	418-116A	418-117	418-104	418-112	418-107
3	0.5H	UR	739L	C2167	418-549-55	-	418-116A	418-117	418-104	418-112	418-107
5	0.5H	R	729L	C2167	418-549-55	-	418-116A	418-117	418-104	418-112	418-107
5	0.5H	R	739L	C2167	418-549-55	-	418-116A	418-117	418-104	418-112	418-107
6	0.5H	GY	729L	C2167	418-549-55	-	418-116A	418-117	418-104	418-112	418-107
6	0.5H	GY	739L	C2167	418-549-55	-	418-116A	418-117	418-104	418-112	418-107
7	0.5H	RY	729L	S/JOINT SJ801	418-549-55	-	418-116A	418-117	418-104	418-112	418-107
7	0.5H	RY	739L	S/JOINT SJ801	418-549-55	-	418-116A	418-117	418-104	418-112	418-107
8	0.5H	UR	729L	S/JOINT SJ800	418-549-55	-	418-116A	418-117	418-104	418-112	418-107
8	0.5H	UR	739L	S/JOINT SJ800	418-549-55	-	418-116A	418-117	418-104	418-112	418-107
9	1.0H	S	729L	C2165	418-549-55	-	418-116A	418-117	418-104	418-112	418-107
9	1.0H	S	739L	C2165	418-549-55	-	418-116A	418-117	418-104	418-112	418-107
10	0.5H	R	729L	C2169	418-549-55	-	418-116A	418-117	418-104	418-112	418-107
10	0.5H	R	739L	C2169	418-549-55	-	418-116A	418-117	418-104	418-112	418-107
11	0.5H	UR	729L	C0675	418-549-55	-	418-116A	418-117	418-104	418-112	418-107

11	0.5H	UR	739L	C0675	418-549-55	-	418-116A	418-117	418-104	418-112	418-107
12	1.0H	G	729L	C2165	418-549-55	-	418-116A	418-117	418-104	418-112	418-107
12	1.0H	G	739L	C2165	418-549-55	-	418-116A	418-117	418-104	418-112	418-107
13	0.5H	O	729L	C0675	418-549-55	-	418-116A	418-117	418-104	418-112	418-107
13	0.5H	O	739L	C0675	418-549-55	-	418-116A	418-117	418-104	418-112	418-107
14	0.5H	UR	729L	C1561	418-549-55	-	418-116A	418-117	418-104	418-112	418-107
14	0.5H	UR	739L	C1561	418-549-55	-	418-116A	418-117	418-104	418-112	418-107
15	2.5H	N	729L	C2167	418-549-57	-	418-116A	418-117	418-104	418-113	418-108
15	2.5H	N	739L	C2167	418-549-57	-	418-116A	418-117	418-104	418-113	418-108
16	0.5H	Y	729L	C1561	418-549-55	-	418-116A	418-117	418-104	418-112	418-107
16	0.5H	Y	739L	C1561	418-549-55	-	418-116A	418-117	418-104	418-112	418-107
17	0.5H	RY	729L	C1561	418-549-55	-	418-116A	418-117	418-104	418-112	418-107
17	0.5H	RY	739L	C1561	418-549-55	-	418-116A	418-117	418-104	418-112	418-107
18	2.5H	R	729L	C2167	418-549-57	-	418-116A	418-117	418-104	418-113	418-108
18	2.5H	R	739L	C2167	418-549-57	-	418-116A	418-117	418-104	418-113	418-108

Connettore: C1855H
NON RIPARABILE

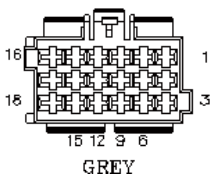

GREY

No. Parte: YPC114200
Colore: GREY
Cavità: 18WY
Cablaggio: TRANSMISSION MANUAL HARNESS

Descrizione: ECU-Scatola di rinvio
Ubicazione: Lato guida del vano motore
Qualifier:

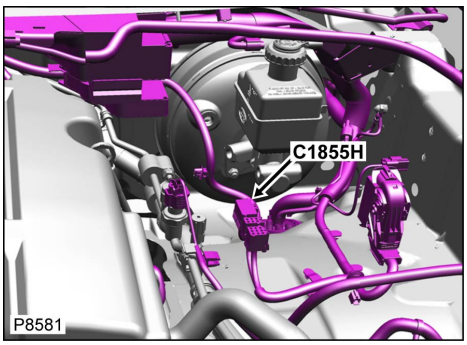

Tabella cavi e informazioni sul kit di manutenzione

CAV	CSA	COL	CCT	DESTN	Cavo precablato	Estrattore	Crimpatrice	Pinza spelafili	Manicotto termorestringente	Manicotto di identificazione	Giunzione
1	0.5H	GR	729L	C2167	418-549-55	-	418-116A	418-117	418-104	418-112	418-107
1	0.5H	GR	739L	C2167	418-549-55	-	418-116A	418-117	418-104	418-112	418-107
2	0.5H	RY	729L	C2167	418-549-55	-	418-116A	418-117	418-104	418-112	418-107
2	0.5H	RY	739L	C2167	418-549-55	-	418-116A	418-117	418-104	418-112	418-107

3	0.5H	UR	729L	C2167	418-549-55	-	418-116A	418-117	418-104	418-112	418-107
3	0.5H	UR	739L	C2167	418-549-55	-	418-116A	418-117	418-104	418-112	418-107
5	0.5H	R	729L	C2167	418-549-55	-	418-116A	418-117	418-104	418-112	418-107
5	0.5H	R	739L	C2167	418-549-55	-	418-116A	418-117	418-104	418-112	418-107
6	0.5H	GY	729L	C2167	418-549-55	-	418-116A	418-117	418-104	418-112	418-107
6	0.5H	GY	739L	C2167	418-549-55	-	418-116A	418-117	418-104	418-112	418-107
7	0.5H	RY	729L	S/JOINT SJ801	418-549-55	-	418-116A	418-117	418-104	418-112	418-107
7	0.5H	RY	739L	S/JOINT SJ801	418-549-55	-	418-116A	418-117	418-104	418-112	418-107
8	0.5H	UR	729L	S/JOINT SJ800	418-549-55	-	418-116A	418-117	418-104	418-112	418-107
8	0.5H	UR	739L	S/JOINT SJ800	418-549-55	-	418-116A	418-117	418-104	418-112	418-107
9	1.0H	S	729L	C2165	418-549-55	-	418-116A	418-117	418-104	418-112	418-107
9	1.0H	S	739L	C2165	418-549-55	-	418-116A	418-117	418-104	418-112	418-107
10	0.5H	R	729L	C2169	418-549-55	-	418-116A	418-117	418-104	418-112	418-107
10	0.5H	R	739L	C2169	418-549-55	-	418-116A	418-117	418-104	418-112	418-107
11	0.5H	UR	729L	C0675	418-549-55	-	418-116A	418-117	418-104	418-112	418-107
11	0.5H	UR	739L	C0675	418-549-55	-	418-116A	418-117	418-104	418-112	418-107
12	1.0H	G	729L	C2165	418-549-55	-	418-116A	418-117	418-104	418-112	418-107
12	1.0H	G	739L	C2165	418-549-55	-	418-116A	418-117	418-104	418-112	418-107
13	0.5H	O	729L	C0675	418-549-55	-	418-116A	418-117	418-104	418-112	418-107
13	0.5H	O	739L	C0675	418-549-55	-	418-116A	418-117	418-104	418-112	418-107
14	0.5H	UR	729L	C1561	418-549-55	-	418-116A	418-117	418-104	418-112	418-107
14	0.5H	UR	739L	C1561	418-549-55	-	418-116A	418-117	418-104	418-112	418-107
15	2.5H	N	729L	C2167	418-549-57	-	418-116A	418-117	418-104	418-113	418-108
15	2.5H	N	739L	C2167	418-549-57	-	418-116A	418-117	418-104	418-113	418-108
16	0.5H	Y	729L	C1561	418-549-55	-	418-116A	418-117	418-104	418-112	418-107
16	0.5H	Y	739L	C1561	418-549-55	-	418-116A	418-117	418-104	418-112	418-107

17	0.5H	RY	729L	C1561	418-549-55	-	418-116A	418-117	418-104	418-112	418-107
17	0.5H	RY	739L	C1561	418-549-55	-	418-116A	418-117	418-104	418-112	418-107
18	2.5H	R	729L	C2167	418-549-57	-	418-116A	418-117	418-104	418-113	418-108
18	2.5H	R	739L	C2167	418-549-57	-	418-116A	418-117	418-104	418-113	418-108

Cliccare qui per stampare

Connettore: C1855J

NON RIPARABILE

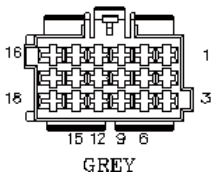

No. Parte: YPC114200

Colore: GREY

Cavità: 18WY

Cablaggio: TRANSMISSION AUTO-DIESEL HARNESS

Descrizione: ECU-Scatola di rinvio

Ubicazione: Lato guida del vano motore

Qualifier:



Tabella cavi e informazioni sul kit di manutenzione

CAV	CSA	COL	CCT	DESTN	Cavo precablato	Estrattore	Crimpatrice	Pinza spelafili	Manicotto termorestringente	Manicotto di identificazione	Giunzione
1	0.5H	GR	729R	C2167	418-549-55	-	418-116A	418-117	418-104	418-112	418-107
2	0.5H	RY	729R	C2167	418-549-55	-	418-116A	418-117	418-104	418-112	418-107
3	0.5H	UR	729R	C2167	418-549-55	-	418-116A	418-117	418-104	418-112	418-107
5	0.5H	R	729R	C2167	418-549-55	-	418-116A	418-117	418-104	418-112	418-107
6	0.5H	GY	729R	C2167	418-549-55	-	418-116A	418-117	418-104	418-112	418-107
7	0.5H	RY	729R	C2169	418-549-55	-	418-116A	418-117	418-104	418-112	418-107
8	0.5H	UR	729R	C2169	418-549-55	-	418-116A	418-117	418-104	418-112	418-107
9	1.0H	S	729R	C2165	418-549-55	-	418-116A	418-117	418-104	418-112	418-107
10	0.5H	R	729R	C2169	418-549-55	-	418-116A	418-117	418-104	418-112	418-107
12	1.0H	G	729R	C2165	418-549-55	-	418-116A	418-117	418-104	418-112	418-107
15	2.5H	N	729R	C2167	418-549-57	-	418-116A	418-117	418-104	418-113	418-108
18	2.5H	R	729R	C2167	418-549-57	-	418-116A	418-117	418-104	418-113	418-108

Connettore: C1855J

NON RIPARABILE

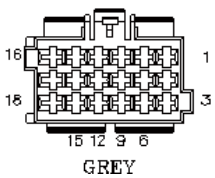

No. Parte: YPC114200

Colore: GREY

Cavità: 18WY

Cablaggio: TRANSMISSION AUTO-DIESEL HARNESS

Descrizione: ECU-Scatola di rinvio

Ubicazione: Lato guida del vano motore

Qualifier:

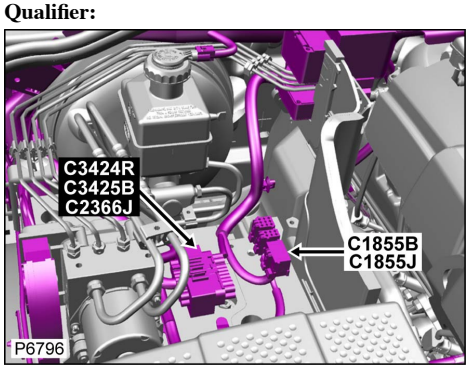

Tabella cavi e informazioni sul kit di manutenzione

CAV	CSA	COL	CCT	DESTN	Cavo precablato	Estrattore	Crimpatrice	Pinza spelafili	Manicotto termorestringente	Manicotto di identificazione	Giunzione

1	0.5H	GR	729R	C2167	418-549-55	-	418-116A	418-117	418-104	418-112	418-107
2	0.5H	RY	729R	C2167	418-549-55	-	418-116A	418-117	418-104	418-112	418-107
3	0.5H	UR	729R	C2167	418-549-55	-	418-116A	418-117	418-104	418-112	418-107
5	0.5H	R	729R	C2167	418-549-55	-	418-116A	418-117	418-104	418-112	418-107
6	0.5H	GY	729R	C2167	418-549-55	-	418-116A	418-117	418-104	418-112	418-107
7	0.5H	RY	729R	C2169	418-549-55	-	418-116A	418-117	418-104	418-112	418-107
8	0.5H	UR	729R	C2169	418-549-55	-	418-116A	418-117	418-104	418-112	418-107
9	1.0H	S	729R	C2165	418-549-55	-	418-116A	418-117	418-104	418-112	418-107
10	0.5H	R	729R	C2169	418-549-55	-	418-116A	418-117	418-104	418-112	418-107
12	1.0H	G	729R	C2165	418-549-55	-	418-116A	418-117	418-104	418-112	418-107
15	2.5H	N	729R	C2167	418-549-57	-	418-116A	418-117	418-104	418-113	418-108
18	2.5H	R	729R	C2167	418-549-57	-	418-116A	418-117	418-104	418-113	418-108

Cliccare qui per stampare

Connettore: C1855J

NON RIPARABILE

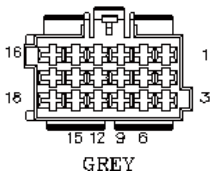

No. Parte: YPC114200

Colore: GREY

Cavità: 18WY

Cablaggio: TRANSMISSION MANUAL HARNESS

Descrizione: ECU-Scatola di rinvio

Ubicazione: Lato guida del vano motore

Qualifier:



Tabella cavi e informazioni sul kit di manutenzione

CAV	CSA	COL	CCT	DESTN	Cavo precablato	Estrattore	Crimpatrice	Pinza spelafili	Manicotto termorestringente	Manicotto di identificazione	Giunzione
1	0.5H	GR	729R	C2167	418-549-55	-	418-116A	418-117	418-104	418-112	418-107
1	0.5H	GR	739R	C2167	418-549-55	-	418-116A	418-117	418-104	418-112	418-107
2	0.5H	RY	729R	C2167	418-549-55	-	418-116A	418-117	418-104	418-112	418-107
2	0.5H	RY	739R	C2167	418-549-55	-	418-116A	418-117	418-104	418-112	418-107
3	0.5H	UR	729R	C2167	418-549-55	-	418-116A	418-117	418-104	418-112	418-107
3	0.5H	UR	739R	C2167	418-549-55	-	418-116A	418-117	418-104	418-112	418-107
5	0.5H	R	729R	C2167	418-549-55	-	418-116A	418-117	418-104	418-112	418-107
5	0.5H	R	739R	C2167	418-549-55	-	418-116A	418-117	418-104	418-112	418-107
6	0.5H	GY	729R	C2167	418-549-55	-	418-116A	418-117	418-104	418-112	418-107
6	0.5H	GY	739R	C2167	418-549-55	-	418-116A	418-117	418-104	418-112	418-107
7	0.5H	RY	729R	S/JOINT SJ801	418-549-55	-	418-116A	418-117	418-104	418-112	418-107
7	0.5H	RY	739R	S/JOINT SJ801	418-549-55	-	418-116A	418-117	418-104	418-112	418-107
8	0.5H	UR	729R	S/JOINT SJ800	418-549-55	-	418-116A	418-117	418-104	418-112	418-107
8	0.5H	UR	739R	S/JOINT SJ800	418-549-55	-	418-116A	418-117	418-104	418-112	418-107
9	1.0H	S	729R	C2165	418-549-55	-	418-116A	418-117	418-104	418-112	418-107
9	1.0H	S	739R	C2165	418-549-55	-	418-116A	418-117	418-104	418-112	418-107
10	0.5H	R	729R	C2169	418-549-55	-	418-116A	418-117	418-104	418-112	418-107
10	0.5H	R	739R	C2169	418-549-55	-	418-116A	418-117	418-104	418-112	418-107
11	0.5H	UR	729R	C0675	418-549-55	-	418-116A	418-117	418-104	418-112	418-107

11	0.5H	UR	739R	C0675	418-549-55	-	418-116A	418-117	418-104	418-112	418-107
12	1.0H	G	729R	C2165	418-549-55	-	418-116A	418-117	418-104	418-112	418-107
12	1.0H	G	739R	C2165	418-549-55	-	418-116A	418-117	418-104	418-112	418-107
13	0.5H	O	729R	C0675	418-549-55	-	418-116A	418-117	418-104	418-112	418-107
13	0.5H	O	739R	C0675	418-549-55	-	418-116A	418-117	418-104	418-112	418-107
14	0.5H	UR	729R	C1561	418-549-55	-	418-116A	418-117	418-104	418-112	418-107
14	0.5H	UR	739R	C1561	418-549-55	-	418-116A	418-117	418-104	418-112	418-107
15	2.5H	N	729R	C2167	418-549-57	-	418-116A	418-117	418-104	418-113	418-108
15	2.5H	N	739R	C2167	418-549-57	-	418-116A	418-117	418-104	418-113	418-108
16	0.5H	Y	729R	C1561	418-549-55	-	418-116A	418-117	418-104	418-112	418-107
16	0.5H	Y	739R	C1561	418-549-55	-	418-116A	418-117	418-104	418-112	418-107
17	0.5H	RY	729R	C1561	418-549-55	-	418-116A	418-117	418-104	418-112	418-107
17	0.5H	RY	739R	C1561	418-549-55	-	418-116A	418-117	418-104	418-112	418-107
18	2.5H	R	729R	C2167	418-549-57	-	418-116A	418-117	418-104	418-113	418-108
18	2.5H	R	739R	C2167	418-549-57	-	418-116A	418-117	418-104	418-113	418-108

Connettore: C1855J

NON RIPARABILE

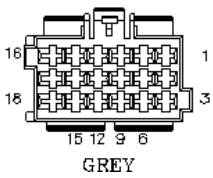

No. Parte: YPC114200

Colore: GREY

Cavità: 18WY

Cablaggio: TRANSMISSION MANUAL HARNESS

Descrizione: ECU-Scatola di rinvio

Ubicazione: Lato guida del vano motore

Qualifier:



Tabella cavi e informazioni sul kit di manutenzione

CAV	CSA	COL	CCT	DESTN	Cavo precablato	Estrattore	Crimpatrice	Pinza spelafili	Manicotto termorestringente	Manicotto di identificazione	Giunzione
1	0.5H	GR	729R	C2167	418-549-55	-	418-116A	418-117	418-104	418-112	418-107
1	0.5H	GR	739R	C2167	418-549-55	-	418-116A	418-117	418-104	418-112	418-107
2	0.5H	RY	729R	C2167	418-549-55	-	418-116A	418-117	418-104	418-112	418-107
2	0.5H	RY	739R	C2167	418-549-55	-	418-116A	418-117	418-104	418-112	418-107

3	0.5H	UR	729R	C2167	418-549-55	-	418-116A	418-117	418-104	418-112	418-107
3	0.5H	UR	739R	C2167	418-549-55	-	418-116A	418-117	418-104	418-112	418-107
5	0.5H	R	729R	C2167	418-549-55	-	418-116A	418-117	418-104	418-112	418-107
5	0.5H	R	739R	C2167	418-549-55	-	418-116A	418-117	418-104	418-112	418-107
6	0.5H	GY	729R	C2167	418-549-55	-	418-116A	418-117	418-104	418-112	418-107
6	0.5H	GY	739R	C2167	418-549-55	-	418-116A	418-117	418-104	418-112	418-107
7	0.5H	RY	729R	S/JOINT SJ801	418-549-55	-	418-116A	418-117	418-104	418-112	418-107
7	0.5H	RY	739R	S/JOINT SJ801	418-549-55	-	418-116A	418-117	418-104	418-112	418-107
8	0.5H	UR	729R	S/JOINT SJ800	418-549-55	-	418-116A	418-117	418-104	418-112	418-107
8	0.5H	UR	739R	S/JOINT SJ800	418-549-55	-	418-116A	418-117	418-104	418-112	418-107
9	1.0H	S	729R	C2165	418-549-55	-	418-116A	418-117	418-104	418-112	418-107
9	1.0H	S	739R	C2165	418-549-55	-	418-116A	418-117	418-104	418-112	418-107
10	0.5H	R	729R	C2169	418-549-55	-	418-116A	418-117	418-104	418-112	418-107
10	0.5H	R	739R	C2169	418-549-55	-	418-116A	418-117	418-104	418-112	418-107
11	0.5H	UR	729R	C0675	418-549-55	-	418-116A	418-117	418-104	418-112	418-107
11	0.5H	UR	739R	C0675	418-549-55	-	418-116A	418-117	418-104	418-112	418-107
12	1.0H	G	729R	C2165	418-549-55	-	418-116A	418-117	418-104	418-112	418-107
12	1.0H	G	739R	C2165	418-549-55	-	418-116A	418-117	418-104	418-112	418-107
13	0.5H	O	729R	C0675	418-549-55	-	418-116A	418-117	418-104	418-112	418-107
13	0.5H	O	739R	C0675	418-549-55	-	418-116A	418-117	418-104	418-112	418-107
14	0.5H	UR	729R	C1561	418-549-55	-	418-116A	418-117	418-104	418-112	418-107
14	0.5H	UR	739R	C1561	418-549-55	-	418-116A	418-117	418-104	418-112	418-107
15	2.5H	N	729R	C2167	418-549-57	-	418-116A	418-117	418-104	418-113	418-108
15	2.5H	N	739R	C2167	418-549-57	-	418-116A	418-117	418-104	418-113	418-108
16	0.5H	Y	729R	C1561	418-549-55	-	418-116A	418-117	418-104	418-112	418-107
16	0.5H	Y	739R	C1561	418-549-55	-	418-116A	418-117	418-104	418-112	418-107

17	0.5H	RY	729R	C1561	418-549-55	-	418-116A	418-117	418-104	418-112	418-107
17	0.5H	RY	739R	C1561	418-549-55	-	418-116A	418-117	418-104	418-112	418-107
18	2.5H	R	729R	C2167	418-549-57	-	418-116A	418-117	418-104	418-113	418-108
18	2.5H	R	739R	C2167	418-549-57	-	418-116A	418-117	418-104	418-113	418-108

Cliccare qui per stampare

Connettore: C1855L

NON RIPARABILE

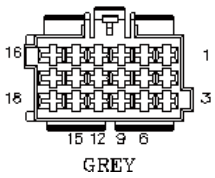

No. Parte: YPC114200

Colore: GREY

Cavità: 18WY

Cablaggio: TRANSMISSION AUTO-PETROL HARNESS

Descrizione: ECU-Scatola di rinvio

Ubicazione: Lato guida del vano motore

Qualifier:

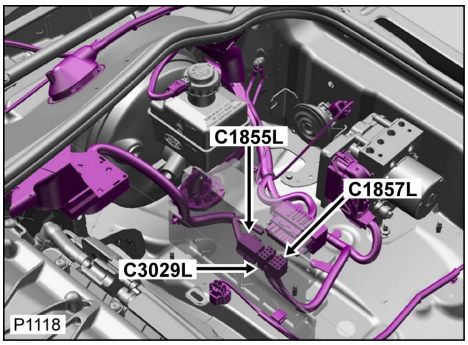

Tabella cavi e informazioni sul kit di manutenzione

CAV	CSA	COL	CCT	DESTN	Cavo precablato	Estrattore	Crimpatrice	Pinza spelafili	Manicotto termorestringente	Manicotto di identificazione	Giunzione
1	0.5H	GR	282L	C2167	418-549-55	-	418-116A	418-117	418-104	418-112	418-107
2	0.5H	RY	282L	C2167	418-549-55	-	418-116A	418-117	418-104	418-112	418-107
3	0.5H	UR	282L	C2167	418-549-55	-	418-116A	418-117	418-104	418-112	418-107
5	0.5H	R	282L	C2167	418-549-55	-	418-116A	418-117	418-104	418-112	418-107
6	0.5H	GY	282L	C2167	418-549-55	-	418-116A	418-117	418-104	418-112	418-107
7	0.5H	RY	282L	C2169	418-549-55	-	418-116A	418-117	418-104	418-112	418-107
8	0.5H	UR	282L	C2169	418-549-55	-	418-116A	418-117	418-104	418-112	418-107
9	1.0H	S	282L	C2165	418-549-55	-	418-116A	418-117	418-104	418-112	418-107
10	0.5H	R	282L	C2169	418-549-55	-	418-116A	418-117	418-104	418-112	418-107
12	1.0H	G	282L	C2165	418-549-55	-	418-116A	418-117	418-104	418-112	418-107
15	2.5H	N	282L	C2167	418-549-57	-	418-116A	418-117	418-104	418-113	418-108
18	2.5H	R	282L	C2167	418-549-57	-	418-116A	418-117	418-104	418-113	418-108

Connettore: C1855L

NON RIPARABILE

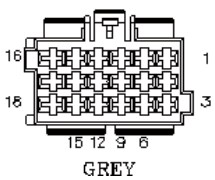

No. Parte: YPC114200

Colore: GREY

Cavità: 18WY

Cablaggio: TRANSMISSION AUTO-PETROL HARNESS

Descrizione: ECU-Scatola di rinvio

Ubicazione: Lato guida del vano motore

Qualifier:

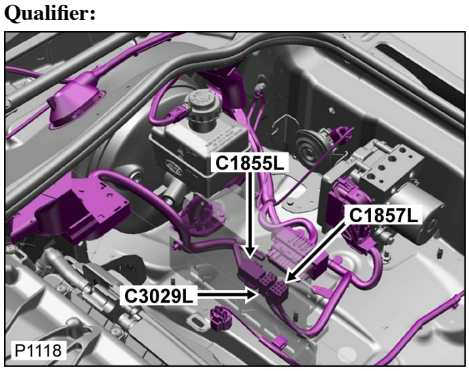

Tabella cavi e informazioni sul kit di manutenzione

CAV	CSA	COL	CCT	DESTN	Cavo precablato	Estrattore	Crimpatrice	Pinza spelafili	Manicotto termorestringente	Manicotto di identificazione	Giunzione

1	0.5H	GR	282L	C2167	418-549-55	-	418-116A	418-117	418-104	418-112	418-107
2	0.5H	RY	282L	C2167	418-549-55	-	418-116A	418-117	418-104	418-112	418-107
3	0.5H	UR	282L	C2167	418-549-55	-	418-116A	418-117	418-104	418-112	418-107
5	0.5H	R	282L	C2167	418-549-55	-	418-116A	418-117	418-104	418-112	418-107
6	0.5H	GY	282L	C2167	418-549-55	-	418-116A	418-117	418-104	418-112	418-107
7	0.5H	RY	282L	C2169	418-549-55	-	418-116A	418-117	418-104	418-112	418-107
8	0.5H	UR	282L	C2169	418-549-55	-	418-116A	418-117	418-104	418-112	418-107
9	1.0H	S	282L	C2165	418-549-55	-	418-116A	418-117	418-104	418-112	418-107
10	0.5H	R	282L	C2169	418-549-55	-	418-116A	418-117	418-104	418-112	418-107
12	1.0H	G	282L	C2165	418-549-55	-	418-116A	418-117	418-104	418-112	418-107
15	2.5H	N	282L	C2167	418-549-57	-	418-116A	418-117	418-104	418-113	418-108
18	2.5H	R	282L	C2167	418-549-57	-	418-116A	418-117	418-104	418-113	418-108

Cliccare qui per stampare

Connettore: C1855M

NON RIPARABILE

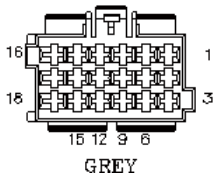

No. Parte: YPC114200

Colore: GREY

Cavità: 18WY

Cablaggio: TRANSMISSION AUTO-DIESEL HARNESS

Descrizione: ECU-Scatola di rinvio

Ubicazione: Lato sinistro posteriore del vano motore

Qualifier:

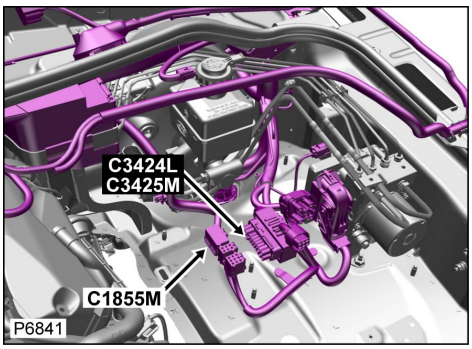

Tabella cavi e informazioni sul kit di manutenzione

CAV	CSA	COL	CCT	Deštné	Cavo precablato	Estrattore	Crimpatrice	Pinza spelafili	Manicotto termorestringente	Manicotto di identificazione	Giunzione
1	0.5h	GR	798L	C2167	418-549-55	-	418-116A	418-117	418-104	418-112	418-107
2	0.5h	RY	798L	C2167	418-549-55	-	418-116A	418-117	418-104	418-112	418-107
3	0.5h	DA	798L	C2167	418-549-55	-	418-116A	418-117	418-104	418-112	418-107
5	0.5h	R	798L	C2167	418-549-55	-	418-116A	418-117	418-104	418-112	418-107
6	0.5h	GY	798L	C2167	418-549-55	-	418-116A	418-117	418-104	418-112	418-107
7	0.5h	RY	798L	C2169	418-549-55	-	418-116A	418-117	418-104	418-112	418-107
8	0.5h	DA	798L	C2169	418-549-55	-	418-116A	418-117	418-104	418-112	418-107
9	1.0H	S	798L	C2165	418-549-55	-	418-116A	418-117	418-104	418-112	418-107
10	0.5h	R	798L	C2169	418-549-55	-	418-116A	418-117	418-104	418-112	418-107
12	1.0H	sol	798L	C2165	418-549-55	-	418-116A	418-117	418-104	418-112	418-107
15	2.5H	N	798L	C2167	418-549-57	-	418-116A	418-117	418-104	418-113	418-108
18	2.5H	R	798L	C2167	418-549-57	-	418-116A	418-117	418-104	418-113	418-108

Connettore: C1855M

NON RIPARABILE

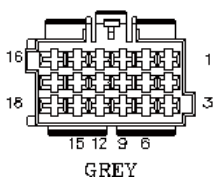

No. Parte: YPC114200

Colore: GREY

Cavità: 18WY

Cablaggio: TRANSMISSION AUTO-DIESEL HARNESS

Descrizione: ECU-Scatola di rinvio

Ubicazione: Lato sinistro posteriore del vano motore

Qualifier:

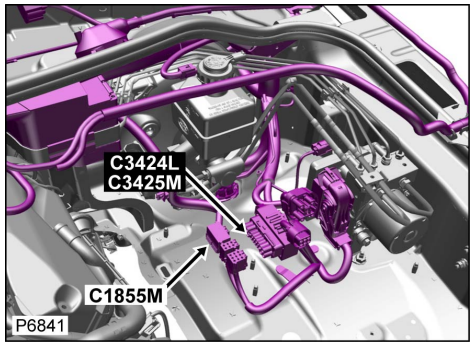

Tabella cavi e informazioni sul kit di manutenzione

CAV	CSA	COL	CCT	Deštné	Cavo	Estrattore	Crimpatrice	Pinza	Manicotto	Manicotto di	Giunzione

					precablato			spelafili	termorestringente	identificazione	
1	0.5h	GR	798L	C2167	418-549-55	-	418-116A	418-117	418-104	418-112	418-107
2	0.5h	RY	798L	C2167	418-549-55	-	418-116A	418-117	418-104	418-112	418-107
3	0.5h	DA	798L	C2167	418-549-55	-	418-116A	418-117	418-104	418-112	418-107
5	0.5h	R	798L	C2167	418-549-55	-	418-116A	418-117	418-104	418-112	418-107
6	0.5h	GY	798L	C2167	418-549-55	-	418-116A	418-117	418-104	418-112	418-107
7	0.5h	RY	798L	C2169	418-549-55	-	418-116A	418-117	418-104	418-112	418-107
8	0.5h	DA	798L	C2169	418-549-55	-	418-116A	418-117	418-104	418-112	418-107
9	1.0H	S	798L	C2165	418-549-55	-	418-116A	418-117	418-104	418-112	418-107
10	0.5h	R	798L	C2169	418-549-55	-	418-116A	418-117	418-104	418-112	418-107
12	1.0H	sol	798L	C2165	418-549-55	-	418-116A	418-117	418-104	418-112	418-107
15	2.5H	N	798L	C2167	418-549-57	-	418-116A	418-117	418-104	418-113	418-108
18	2.5H	R	798L	C2167	418-549-57	-	418-116A	418-117	418-104	418-113	418-108

Cliccare qui per stampare

Connettore: C1855N

NON RIPARABILE

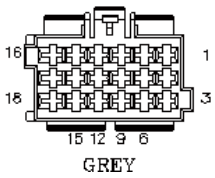

No. Parte: YPC114200

Colore: GREY

Cavità: 18WY

Cablaggio: TRANSMISSION AUTO-DIESEL HARNESS

Descrizione: ECU-Scatola di rinvio

Ubicazione: Lato guida del vano motore

Qualifier:

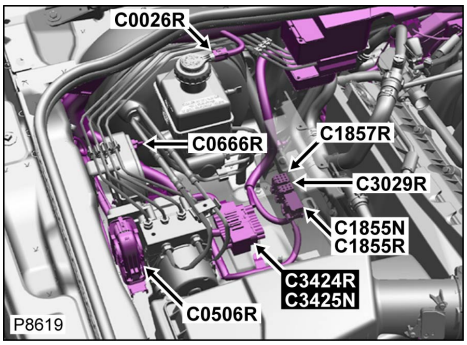

Tabella cavi e informazioni sul kit di manutenzione

CAV	CSA	COL	CCT	DESTN	Cavo precablato	Estrattore	Crimpatrice	Pinza spelafili	Manicotto termorestringente	Manicotto di identificazione	Giunzione
1	0.5H	GR	798R	C2167	418-549-55	-	418-116A	418-117	418-104	418-112	418-107
2	0.5H	RY	798R	C2167	418-549-55	-	418-116A	418-117	418-104	418-112	418-107
3	0.5H	UR	798R	C2167	418-549-55	-	418-116A	418-117	418-104	418-112	418-107
5	0.5H	R	798R	C2167	418-549-55	-	418-116A	418-117	418-104	418-112	418-107
6	0.5H	GY	798R	C2167	418-549-55	-	418-116A	418-117	418-104	418-112	418-107
7	0.5H	RY	798R	C2169	418-549-55	-	418-116A	418-117	418-104	418-112	418-107
8	0.5H	UR	798R	C2169	418-549-55	-	418-116A	418-117	418-104	418-112	418-107
9	1.0H	S	798R	C2165	418-549-55	-	418-116A	418-117	418-104	418-112	418-107
10	0.5H	R	798R	C2169	418-549-55	-	418-116A	418-117	418-104	418-112	418-107
12	1.0H	G	798R	C2165	418-549-55	-	418-116A	418-117	418-104	418-112	418-107
15	2.5H	N	798R	C2167	418-549-57	-	418-116A	418-117	418-104	418-113	418-108
18	2.5H	R	798R	C2167	418-549-57	-	418-116A	418-117	418-104	418-113	418-108

Connettore: C1855N

NON RIPARABILE

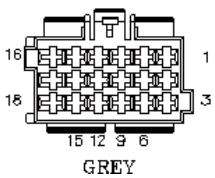

No. Parte: YPC114200

Colore: GREY

Cavità: 18WY

Cablaggio: TRANSMISSION AUTO-DIESEL HARNESS

Descrizione: ECU-Scatola di rinvio

Ubicazione: Lato guida del vano motore

Qualifier:

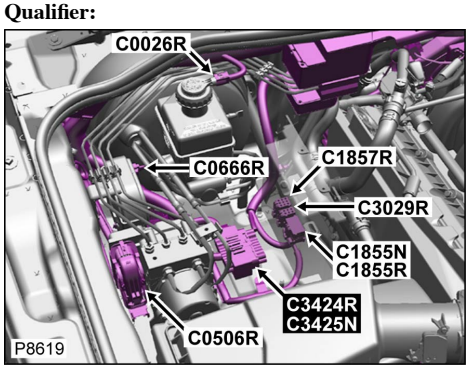

Tabella cavi e informazioni sul kit di manutenzione

CAV	CSA	COL	CCT	DESTN	Cavo precablato	Estrattore	Crimpatrice	Pinza spelafili	Manicotto termorestringente	Manicotto di identificazione	Giunzione

1	0.5H	GR	798R	C2167	418-549-55	-	418-116A	418-117	418-104	418-112	418-107
2	0.5H	RY	798R	C2167	418-549-55	-	418-116A	418-117	418-104	418-112	418-107
3	0.5H	UR	798R	C2167	418-549-55	-	418-116A	418-117	418-104	418-112	418-107
5	0.5H	R	798R	C2167	418-549-55	-	418-116A	418-117	418-104	418-112	418-107
6	0.5H	GY	798R	C2167	418-549-55	-	418-116A	418-117	418-104	418-112	418-107
7	0.5H	RY	798R	C2169	418-549-55	-	418-116A	418-117	418-104	418-112	418-107
8	0.5H	UR	798R	C2169	418-549-55	-	418-116A	418-117	418-104	418-112	418-107
9	1.0H	S	798R	C2165	418-549-55	-	418-116A	418-117	418-104	418-112	418-107
10	0.5H	R	798R	C2169	418-549-55	-	418-116A	418-117	418-104	418-112	418-107
12	1.0H	G	798R	C2165	418-549-55	-	418-116A	418-117	418-104	418-112	418-107
15	2.5H	N	798R	C2167	418-549-57	-	418-116A	418-117	418-104	418-113	418-108
18	2.5H	R	798R	C2167	418-549-57	-	418-116A	418-117	418-104	418-113	418-108

Cliccare qui per stampare

Connettore: C1855R

NON RIPARABILE

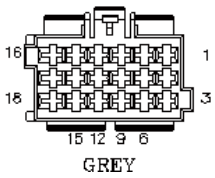

No. Parte: YPC114200

Colore: GREY

Cavità: 18WY

Cablaggio: TRANSMISSION AUTO-PETROL HARNESS

Descrizione: ECU-Scatola di rinvio

Ubicazione: Lato destro posteriore del vano motore

Qualifier:

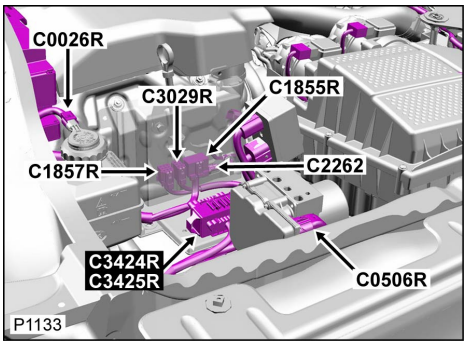

Tabella cavi e informazioni sul kit di manutenzione

CAV	CSA	COL	CCT	DESTN	Cavo precablato	Estrattore	Crimpatrice	Pinza spelafili	Manicotto termorestringente	Manicotto di identificazione	Giunzione
1	0.5H	GR	282R	C2167	418-549-55	-	418-116A	418-117	418-104	418-112	418-107
2	0.5H	RY	282R	C2167	418-549-55	-	418-116A	418-117	418-104	418-112	418-107
3	0.5H	UR	282R	C2167	418-549-55	-	418-116A	418-117	418-104	418-112	418-107
5	0.5H	R	282R	C2167	418-549-55	-	418-116A	418-117	418-104	418-112	418-107
6	0.5H	GY	282R	C2167	418-549-55	-	418-116A	418-117	418-104	418-112	418-107
7	0.5H	RY	282R	C2169	418-549-55	-	418-116A	418-117	418-104	418-112	418-107
8	0.5H	UR	282R	C2169	418-549-55	-	418-116A	418-117	418-104	418-112	418-107
9	1.0H	S	282R	C2165	418-549-55	-	418-116A	418-117	418-104	418-112	418-107
10	0.5H	R	282R	C2169	418-549-55	-	418-116A	418-117	418-104	418-112	418-107
12	1.0H	G	282R	C2165	418-549-55	-	418-116A	418-117	418-104	418-112	418-107
15	2.5H	N	282R	C2167	418-549-57	-	418-116A	418-117	418-104	418-113	418-108
18	2.5H	R	282R	C2167	418-549-57	-	418-116A	418-117	418-104	418-113	418-108

Connettore: C1855R

NON RIPARABILE

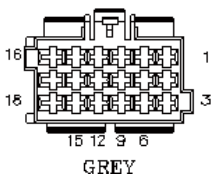

No. Parte: YPC114200

Colore: GREY

Cavità: 18WY

Cablaggio: TRANSMISSION AUTO-PETROL HARNESS

Descrizione: ECU-Scatola di rinvio

Ubicazione: Lato destro posteriore del vano motore

Qualifier:

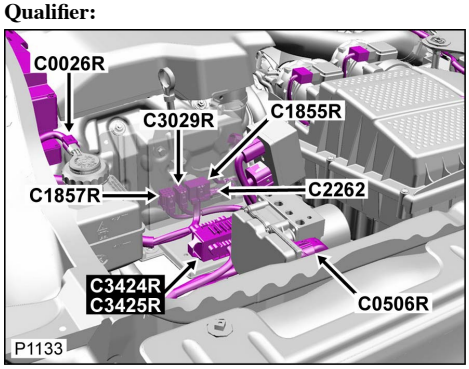

Tabella cavi e informazioni sul kit di manutenzione

CAV	CSA	COL	CCT	DESTN	Cavo precablato	Estrattore	Crimpatrice	Pinza spelafili	Manicotto termorestringente	Manicotto di identificazione	Giunzione

1	0.5H	GR	282R	C2167	418-549-55	-	418-116A	418-117	418-104	418-112	418-107
2	0.5H	RY	282R	C2167	418-549-55	-	418-116A	418-117	418-104	418-112	418-107
3	0.5H	UR	282R	C2167	418-549-55	-	418-116A	418-117	418-104	418-112	418-107
5	0.5H	R	282R	C2167	418-549-55	-	418-116A	418-117	418-104	418-112	418-107
6	0.5H	GY	282R	C2167	418-549-55	-	418-116A	418-117	418-104	418-112	418-107
7	0.5H	RY	282R	C2169	418-549-55	-	418-116A	418-117	418-104	418-112	418-107
8	0.5H	UR	282R	C2169	418-549-55	-	418-116A	418-117	418-104	418-112	418-107
9	1.0H	S	282R	C2165	418-549-55	-	418-116A	418-117	418-104	418-112	418-107
10	0.5H	R	282R	C2169	418-549-55	-	418-116A	418-117	418-104	418-112	418-107
12	1.0H	G	282R	C2165	418-549-55	-	418-116A	418-117	418-104	418-112	418-107
15	2.5H	N	282R	C2167	418-549-57	-	418-116A	418-117	418-104	418-113	418-108
18	2.5H	R	282R	C2167	418-549-57	-	418-116A	418-117	418-104	418-113	418-108

Cliccare qui per stampare

Connettore: C1857L
NON RIPARABILE

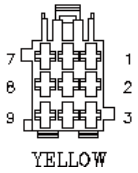

No. Parte: YPC114170
Colore: YELLOW
Cavità: 9WY
Cablaggio: ENGINE COMPARTMENT HARNESS

Descrizione: ECU-Scatola di rinvio
Ubicazione: Lato guida del vano motore
Qualifier:

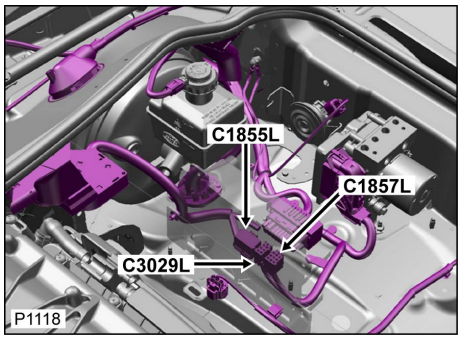

Tabella cavi e informazioni sul kit di manutenzione

CAV	CSA	COL	CCT	DESTN	Cavo precablato	Estrattore	Crimpatrice	Pinza spelafili	Manicotto termorestringente	Manicotto di identificazione	Giunzione
3	0.5D	YB	1004L	C2444L	418-549-55	-	418-116A	418-117	418-104	418-112	418-107
3	0.35D	YB	407L	S/JOINT SJ276	-	-	-	-	-	-	-
4	0.5D	OR	139L	C2245L	418-549-55	-	418-116A	418-117	418-104	418-112	418-107
5	0.5D	O	139L	C2245L	418-549-55	-	418-116A	418-117	418-104	418-112	418-107
6	0.5D	YN	1004L	C2444L	418-549-55	-	418-116A	418-117	418-104	418-112	418-107
6	0.35D	YN	407L	S/JOINT SJ274	-	-	-	-	-	-	-
8	0.5D	G	139L	C2245L	418-549-55	-	418-116A	418-117	418-104	418-112	418-107
9	0.5D	GR	139L	C2245L	418-549-55	-	418-116A	418-117	418-104	418-112	418-107

Connettore: C1857L
NON RIPARABILE

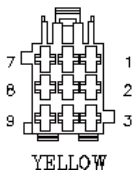

No. Parte: YPC114170
Colore: YELLOW
Cavità: 9WY
Cablaggio: ENGINE COMPARTMENT HARNESS

Descrizione: ECU-Scatola di rinvio
Ubicazione: Lato guida del vano motore
Qualifier:

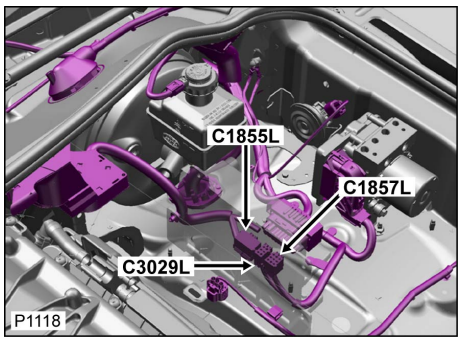

Tabella cavi e informazioni sul kit di manutenzione

CAV	CSA	COL	CCT	DESTN	Cavo precablato	Estrattore	Crimpatrice	Pinza spelafili	Manicotto termorestringente	Manicotto di identificazione	Giunzione
3	0.5D	YB	1004L	C2444L	418-549-55	-	418-116A	418-117	418-104	418-112	418-107
3	0.35D	YB	407L	S/JOINT SJ276	-	-	-	-	-	-	-
4	0.5D	OR	139L	C2245L	418-549-55	-	418-116A	418-117	418-104	418-112	418-107
5	0.5D	O	139L	C2245L	418-549-55	-	418-116A	418-117	418-104	418-112	418-107

6	0.5D	YN	1004L	C2444L	418-549-55	-	418-116A	418-117	418-104	418-112	418-107
6	0.35D	YN	407L	S/JOINT SJ274	-	-	-	-	-	-	-
8	0.5D	G	139L	C2245L	418-549-55	-	418-116A	418-117	418-104	418-112	418-107
9	0.5D	GR	139L	C2245L	418-549-55	-	418-116A	418-117	418-104	418-112	418-107

Cliccare qui per stampare

Connettore: C1857R
NON RIPARABILE

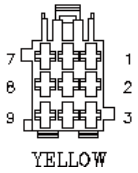

No. Parte: YPC114170
Colore: YELLOW
Cavità: 9WY
Cablaggio: ENGINE COMPARTMENT HARNESS

Descrizione: ECU-Scatola di rinvio
Ubicazione: Lato destro posteriore del vano motore
Qualifier:

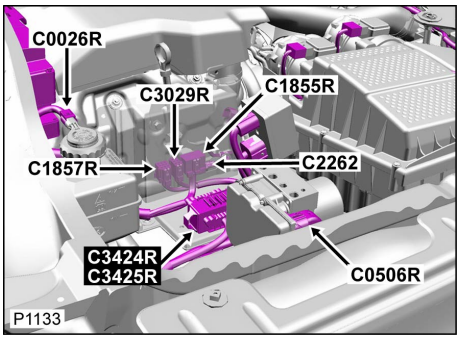

Tabella cavi e informazioni sul kit di manutenzione

CAV	CSA	COL	CCT	DESTN	Cavo precablato	Estrattore	Crimpatrice	Pinza spelafili	Manicotto termorestringente	Manicotto di identificazione	Giunzione
3	0.5D	YB	1005R	C2240R	418-549-55	-	418-116A	418-117	418-104	418-112	418-107
3	0.35D	YB	405R	S/JOINT SJ177	-	-	-	-	-	-	-
4	0.5D	OR	200R	C2244R	418-549-55	-	418-116A	418-117	418-104	418-112	418-107
5	0.5D	O	200R	C2244R	418-549-55	-	418-116A	418-117	418-104	418-112	418-107
6	0.5D	YN	1005R	C2240R	418-549-55	-	418-116A	418-117	418-104	418-112	418-107
6	0.35D	YN	405R	S/JOINT SJ176	-	-	-	-	-	-	-
8	0.5D	G	200R	C2245R	418-549-55	-	418-116A	418-117	418-104	418-112	418-107
9	0.5D	GR	200R	C2244R	418-549-55	-	418-116A	418-117	418-104	418-112	418-107

Connettore: C1857R
NON RIPARABILE

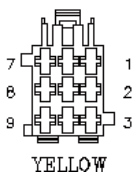

No. Parte: YPC114170
Colore: YELLOW
Cavità: 9WY
Cablaggio: ENGINE COMPARTMENT HARNESS

Descrizione: ECU-Scatola di rinvio
Ubicazione: Lato destro posteriore del vano motore
Qualifier:

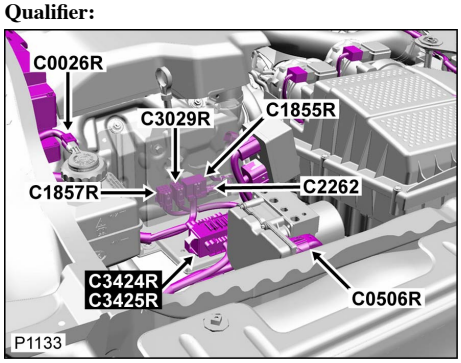

Tabella cavi e informazioni sul kit di manutenzione

CAV	CSA	COL	CCT	DESTN	Cavo precablato	Estrattore	Crimpatrice	Pinza spelafili	Manicotto termorestringente	Manicotto di identificazione	Giunzione
3	0.5D	YB	1005R	C2240R	418-549-55	-	418-116A	418-117	418-104	418-112	418-107
3	0.35D	YB	405R	S/JOINT SJ177	-	-	-	-	-	-	-
4	0.5D	OR	200R	C2244R	418-549-55	-	418-116A	418-117	418-104	418-112	418-107
5	0.5D	O	200R	C2244R	418-549-55	-	418-116A	418-117	418-104	418-112	418-107

6	0.5D	YN	1005R	C2240R	418-549-55	-	418-116A	418-117	418-104	418-112	418-107
6	0.35D	YN	405R	S/JOINT SJ176	-	-	-	-	-	-	-
8	0.5D	G	200R	C2245R	418-549-55	-	418-116A	418-117	418-104	418-112	418-107
9	0.5D	GR	200R	C2244R	418-549-55	-	418-116A	418-117	418-104	418-112	418-107

[Cliccare qui per stampare]

Connettore: C1893

NON RIPARABILE

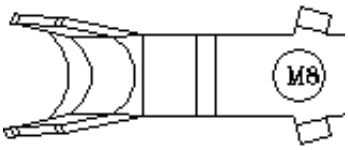

No. Parte: YPG800470

Colore: TIN PLATED

Cavità: 1WY

Cablaggio: BATTERY POSITIVE DIESEL V6 2.7L LHD HARNESS

Descrizione: Alternatore/generatore - DV6

Ubicazione: Lato destro del motore

Qualifier:

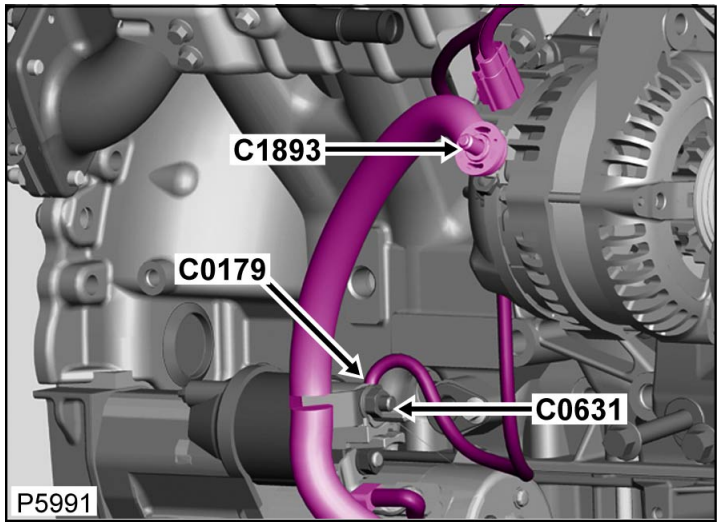

Tabella dei Cavi

CAV	CSA	COL	CCT	DESTN
1	35.0T	R	ALL	C0631

Connettore: C1893

NON RIPARABILE

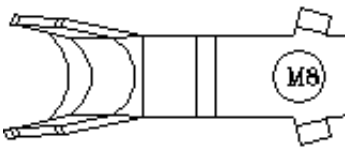

No. Parte: YPG800470

Colore: TIN PLATED

Cavità: 1WY

Cablaggio: BATTERY POSITIVE DIESEL V6 2.7L LHD HARNESS

Descrizione: Alternatore/generatore - DV6

Ubicazione: Lato destro del motore

Qualifier:

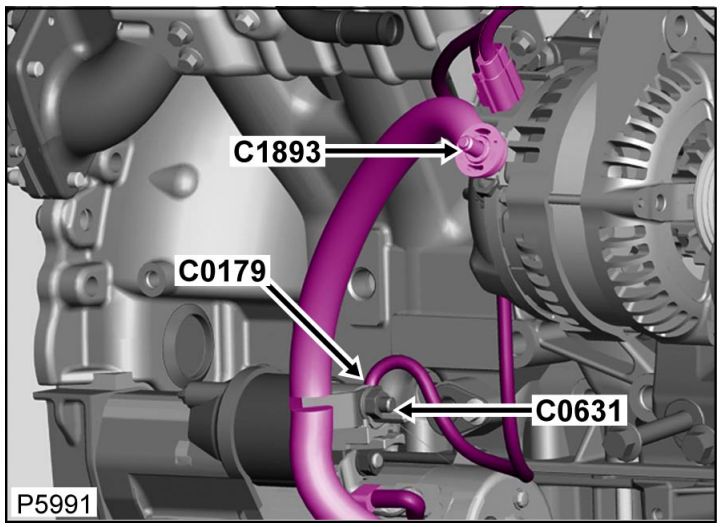

Tabella dei Cavi

CAV	CSA	COL	CCT	DESTN
1	35.0T	R	ALL	C0631

[Cliccare qui per stampare]

Connettore: C1893

NON RIPARABILE

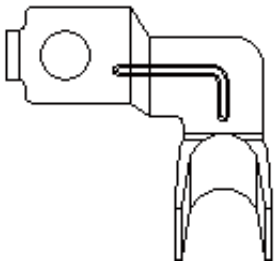

No. Parte: YPG800150

Colore: TIN PLATED

Cavità: 1WY

Cablaggio: BATTERY POSITIVE DIESEL V6 3.0L LHD HARNESS

Descrizione: Alternatore/generatore - DV6

Ubicazione: Lato destro del motore

Qualifier:

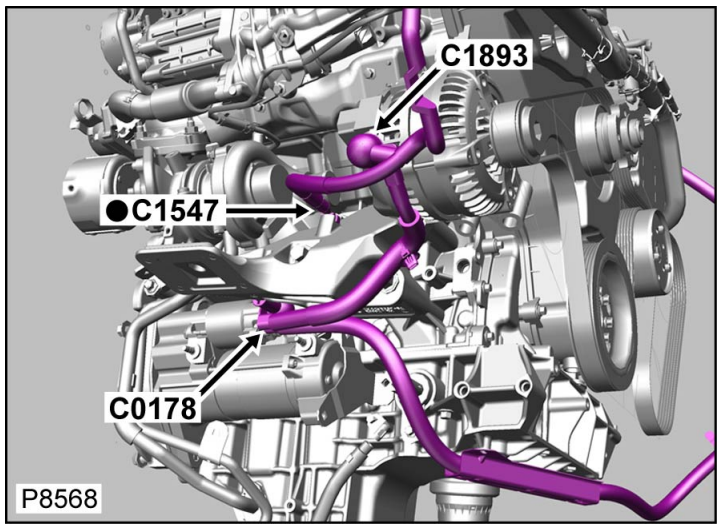

Tabella dei Cavi

CAV	CSA	COL	CCT	DESTN
1	35.0T	R	ALL	C0178

Connettore: C1893

NON RIPARABILE

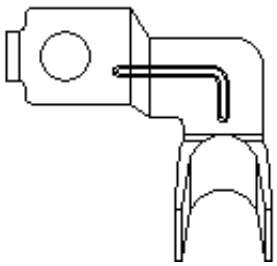

No. Parte: YPG800150

Colore: TIN PLATED

Cavità: 1WY

Cablaggio: BATTERY POSITIVE DIESEL V6 3.0L LHD HARNESS

Descrizione: Alternatore/generatore - DV6

Ubicazione: Lato destro del motore

Qualifier:

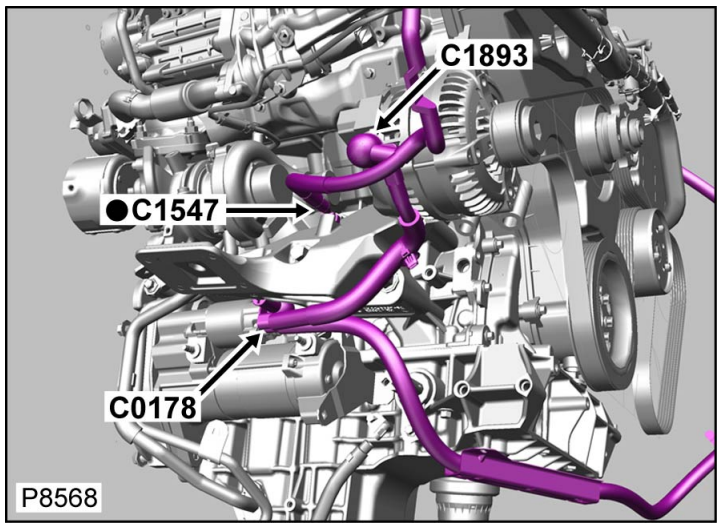

Tabella dei Cavi

CAV	CSA	COL	CCT	DESTN
1	35.0T	R	ALL	C0178

[Cliccare qui per stampare]

Connettore: C1947

NON RIPARABILE

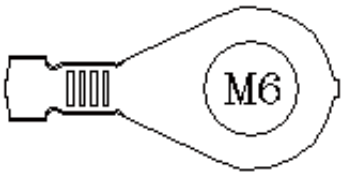

Descrizione: Massa

Ubicazione: sotto la console centrale

Qualifier:

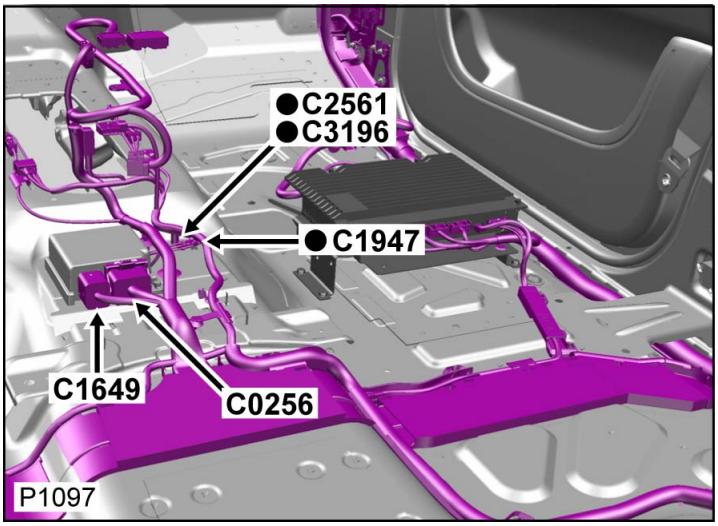

No. Parte: YPG101120

Colore: TIN PLATED

Cavità: 1WY

Cablaggio: CABIN HARNESS

Tabella dei Cavi

CAV	CSA	COL	CCT	DESTN
1	0.5D	B	216	C1649

Connettore: C1947

NON RIPARABILE

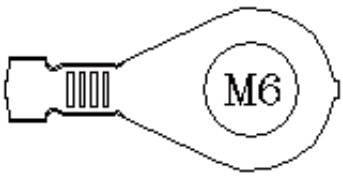

Descrizione: Massa

Ubicazione: sotto la console centrale

Qualifier:

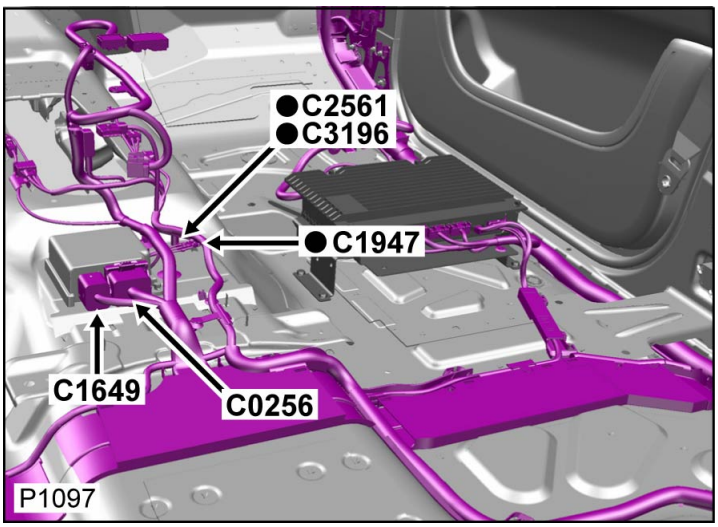

No. Parte: YPG101120

Colore: TIN PLATED

Cavità: 1WY

Cablaggio: CABIN HARNESS

Tabella dei Cavi

CAV	CSA	COL	CCT	DESTN
1	0.5D	B	216	C1649

Cliccare qui per stampare

Connettore: C1948

NON RIPARABILE

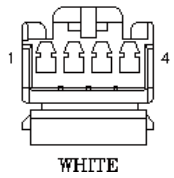

No. Parte: YPC10204

Colore: WHITE

Cavità: 4WY

Cablaggio: STEERING WHEEL HARNESS

Descrizione: Accoppiatore rotante

Ubicazione: Al centro del volante

Qualifier:

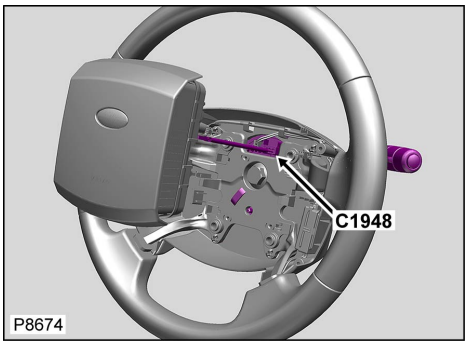

Tabella cavi e informazioni sul kit di manutenzione

CAV	CSA	COL	CCT	DESTN	Cavo precablato	Estrattore	Crimpatrice	Pinza spelafili	Manicotto termorestringente	Manicotto di identificazione	Giunzione
1	0.5D	PN	499	C0257	418-549-62	-	418-116A	-	418-104	418-112	418-107
2	0.5D	YG	499	C0257	418-549-62	-	418-116A	-	418-104	418-112	418-107
3	0.5D	W	499	C0406	418-549-62	-	418-116A	-	418-104	418-112	418-107
4	0.5D	U	499	C0406	418-549-62	-	418-116A	-	418-104	418-112	418-107

Connettore: C1948

NON RIPARABILE

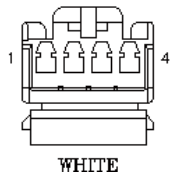

No. Parte: YPC10204

Colore: WHITE

Cavità: 4WY

Cablaggio: STEERING WHEEL HARNESS

Descrizione: Accoppiatore rotante

Ubicazione: Al centro del volante

Qualifier:

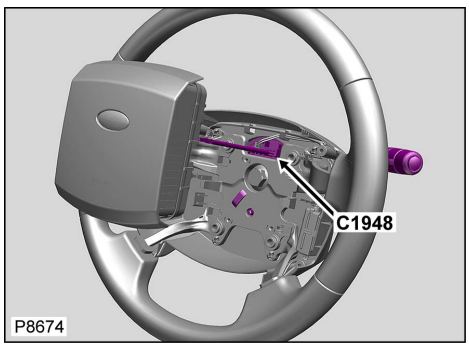

Tabella cavi e informazioni sul kit di manutenzione

CAV	CSA	COL	CCT	DESTN	Cavo precablato	Estrattore	Crimpatrice	Pinza spelafili	Manicotto termorestringente	Manicotto di identificazione	Giunzione
1	0.5D	PN	499	C0257	418-549-62	-	418-116A	-	418-104	418-112	418-107
2	0.5D	YG	499	C0257	418-549-62	-	418-116A	-	418-104	418-112	418-107
3	0.5D	W	499	C0406	418-549-62	-	418-116A	-	418-104	418-112	418-107
4	0.5D	U	499	C0406	418-549-62	-	418-116A	-	418-104	418-112	418-107

[Cliccare qui per stampare]

Connettore: C1967

NON RIPARABILE

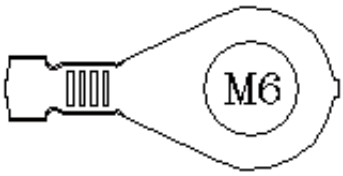

No. Parte: YPG101120

Colore: TIN PLATED

Cavità: 1WY

Cablaggio: CABIN HARNESS

Descrizione: Massa

Ubicazione: Base del montante 'B' lato destro

Qualifier:

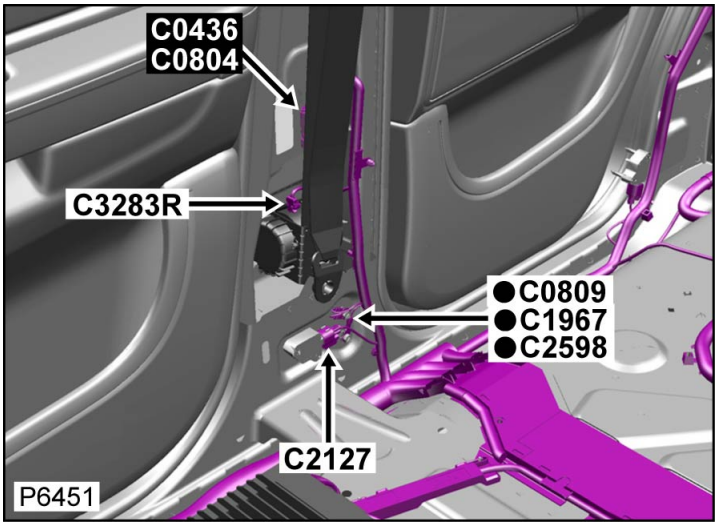

Tabella dei Cavi

CAV	CSA	COL	CCT	DESTN
1	0.5D	B	810S	C2428S
1	0.5D	B	810T	C2428T
1	0.5D	B	28TL	C2658TL
1	0.5D	B	28TR	C2658TR

Connettore: C1967

NON RIPARABILE

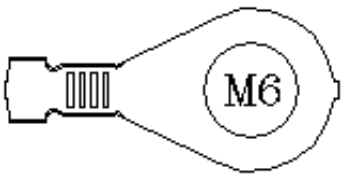

No. Parte: YPG101120

Colore: TIN PLATED

Cavità: 1WY

Cablaggio: CABIN HARNESS

Descrizione: Massa

Ubicazione: Base del montante 'B' lato destro

Qualifier:

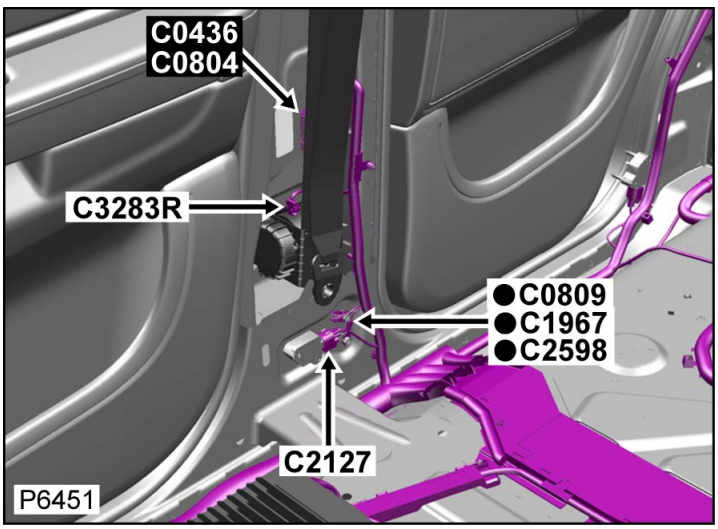

Tabella dei Cavi

CAV	CSA	COL	CCT	DESTN
1	0.5D	B	810S	C2428S

1	0.5D	B	810T	C2428T
1	0.5D	B	28TL	C2658TL
1	0.5D	B	28TR	C2658TR

[Cliccare qui per stampare]

Connettore: C1969S

NON RIPARABILE

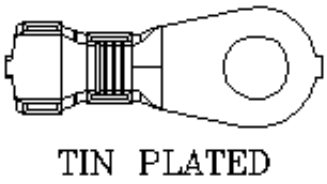

No. Parte: YPG10017

Colore: TIN PLATED

Cavità: 1WY

Cablaggio: CABIN HARNESS

Descrizione: Massa

Ubicazione: Base del montante 'D' lato sinistro

Qualifier:

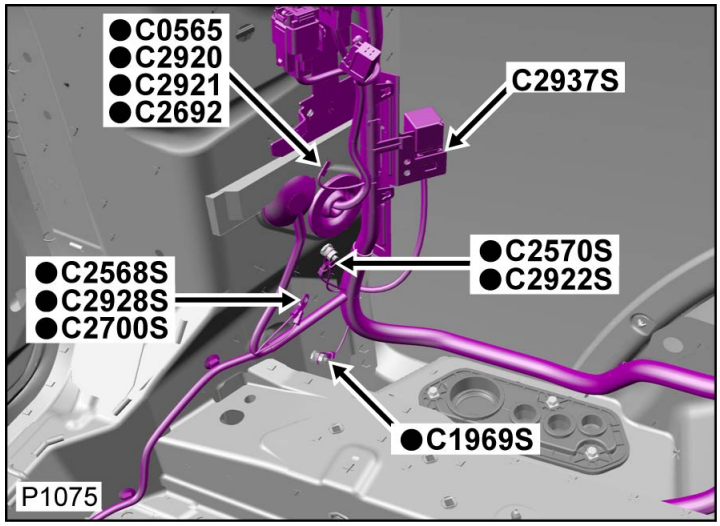

Tabella dei Cavi

CAV	CSA	COL	CCT	DESTN
1	4.0D	B	21S	C0839S
1	4.0D	B	21S	C0839S

Connettore: C1969S

NON RIPARABILE

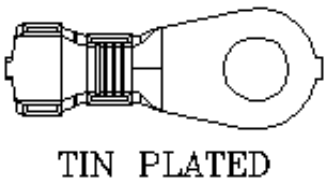

No. Parte: YPG10017

Colore: TIN PLATED

Cavità: 1WY

Cablaggio: CABIN HARNESS

Descrizione: Massa

Ubicazione: Base del montante 'D' lato sinistro

Qualifier:

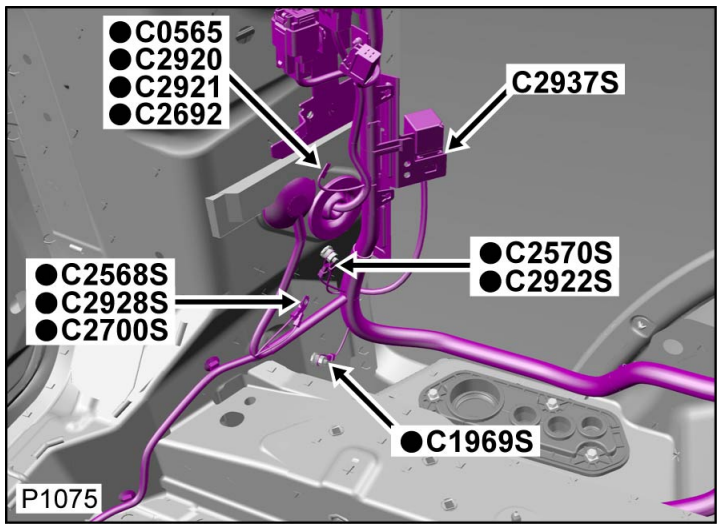

Tabella dei Cavi

CAV	CSA	COL	CCT	DESTN
1	4.0D	B	21S	C0839S
1	4.0D	B	21S	C0839S

[Cliccare qui per stampare]

Connettore: C1970

NON RIPARABILE

Descrizione: Massa

Ubicazione: Base del montante 'A' lato destro

Qualifier: Condizione guida destra mostrata

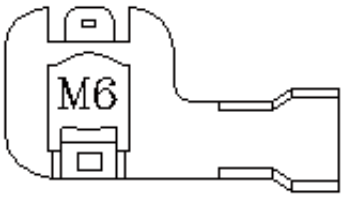

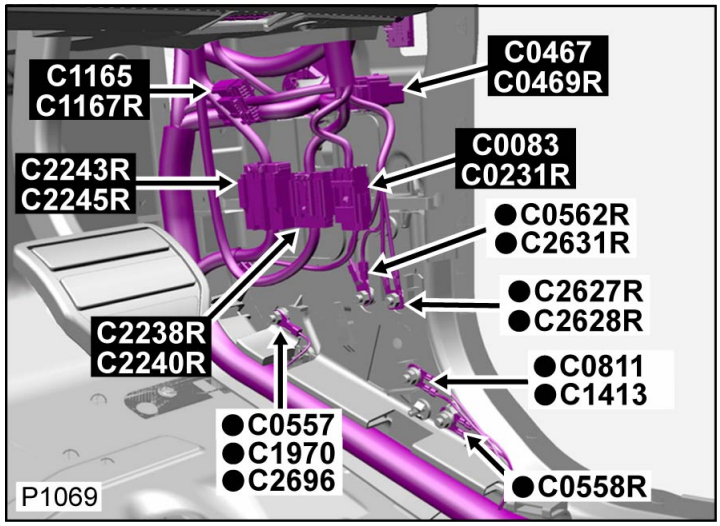

No. Parte: YPG900260

Colore: TIN PLATED

Cavità: 1WY

Cablaggio: CABIN HARNESS

Tabella dei Cavi

CAV	CSA	COL	CCT	DESTN
1	4.0D	B	499	S/JOINT SJ2024

Connettore: C1970

NON RIPARABILE

Descrizione: Massa

Ubicazione: Base del montante 'A' lato destro

Qualifier: Condizione guida destra mostrata

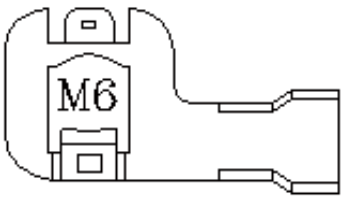

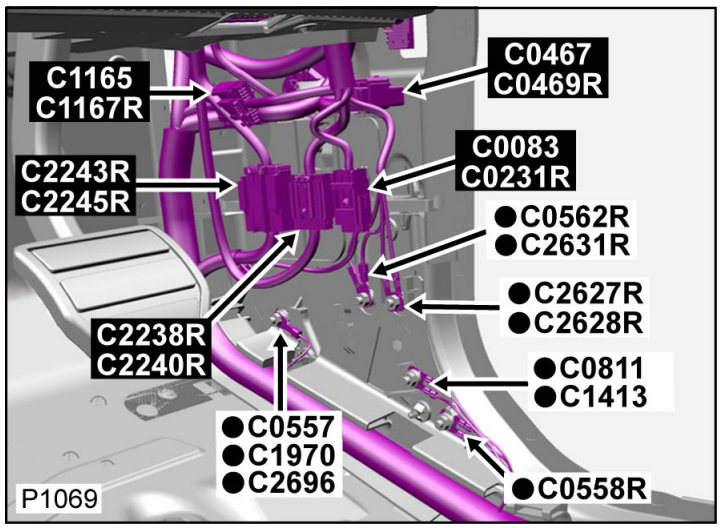

No. Parte: YPG900260

Colore: TIN PLATED

Cavità: 1WY

Cablaggio: CABIN HARNESS

Tabella dei Cavi

CAV	CSA	COL	CCT	DESTN
1	4.0D	B	499	S/JOINT SJ2024

[Cliccare qui per stampare]

Connettore: C1971

NON RIPARABILE

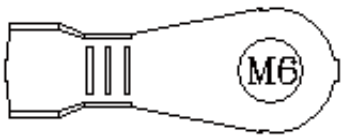

No. Parte: YPG801380

Colore: TIN PLATED

Cavità: 1WY

Cablaggio: CABIN HARNESS

Descrizione: Massa

Ubicazione: Base del montante 'A' lato destro

Qualifier: Condizione guida sinistra mostrata

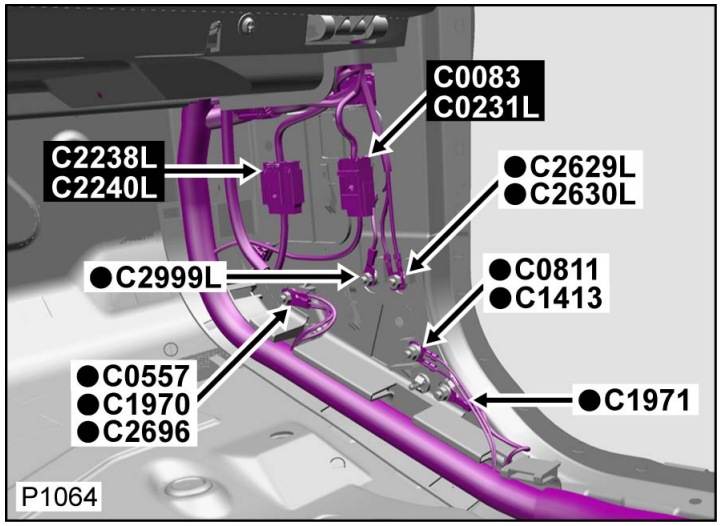

Tabella dei Cavi

CAV	CSA	COL	CCT	DESTN
1	2.5D	B	139L	C0585L
1	2.5D	B	139L	C0585L

Connettore: C1971

NON RIPARABILE

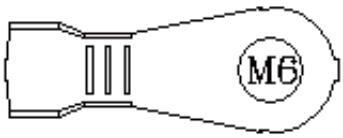

No. Parte: YPG801380

Colore: TIN PLATED

Cavità: 1WY

Cablaggio: CABIN HARNESS

Descrizione: Massa

Ubicazione: Base del montante 'A' lato destro

Qualifier: Condizione guida sinistra mostrata

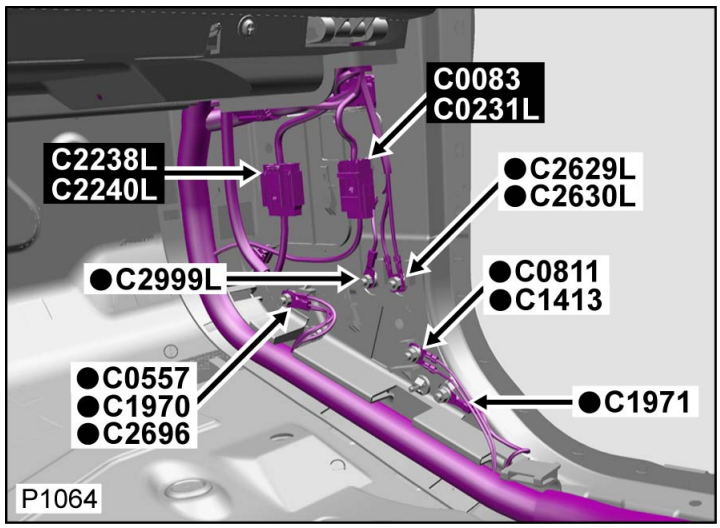

Tabella dei Cavi

CAV	CSA	COL	CCT	DESTN
1	2.5D	B	139L	C0585L
1	2.5D	B	139L	C0585L

Cliccare qui per stampare

Connettore: C1975

ALLOGGIAMENTO DEL CONNETTORE RIPARABILE

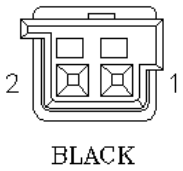

No. Parte: YPC802690

Colore: BLACK

Cavità: 2WY

Cablaggio: ROOF HARNESS

Descrizione: Lampadina-Abitacolo-Anteriore

Ubicazione: Dietro rivestimento centrale padiglione

Qualifier:

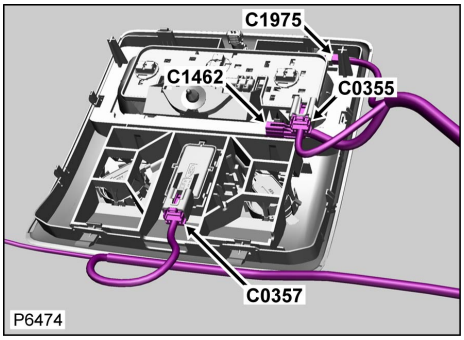

Tabella cavi e informazioni sul kit di manutenzione

CAV	CSA	COL	CCT	DESTN	Cavo precablato	Estrattore	Crimpatrice	Pinza spelafili	Manicotto termorestringente	Manicotto di identificazione	Giunzione
1	0.75D	B	134	S/JOINT SJ275	-	-	-	-	-	-	-
2	0.5D	RN	134	S/JOINT SJ237	418-549-04	418-595 418-616	418-116A	418-117	-	418-112	418-107

Connettore: C1975

ALLOGGIAMENTO DEL CONNETTORE RIPARABILE

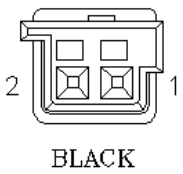

No. Parte: YPC802690

Colore: BLACK

Cavità: 2WY

Cablaggio: ROOF HARNESS

Descrizione: Lampadina-Abitacolo-Anteriore

Ubicazione: Dietro rivestimento centrale padiglione

Qualifier:

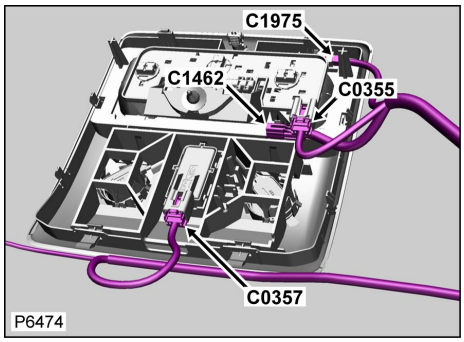

Tabella cavi e informazioni sul kit di manutenzione

CAV	CSA	COL	CCT	DESTN	Cavo precablato	Estrattore	Crimpatrice	Pinza spelafili	Manicotto termorestringente	Manicotto di identificazione	Giunzione
1	0.75D	B	134	S/JOINT SJ275	-	-	-	-	-	-	-
2	0.5D	RN	134	S/JOINT SJ237	418-549-04	418-595 418-616	418-116A	418-117	-	418-112	418-107

Cliccare qui per stampare

Connettore: C2003

NON RIPARABILE

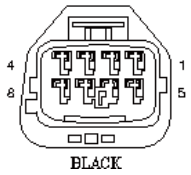

No. Parte: YPC900240

Colore: BLACK

Cavità: 8WY

Cablaggio: BUMPER REAR HARNESS

Descrizione: Cablaggio PDC al cablaggio principale

Ubicazione: Dietro il lato sinistro del paraurti posteriore

Qualifier:

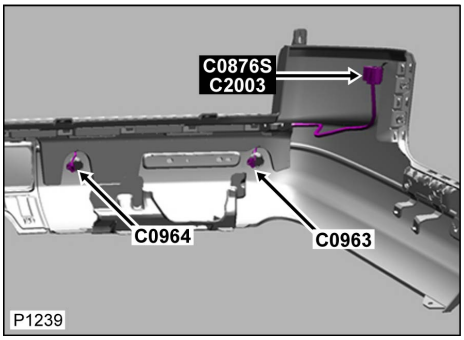

Tabella cavi e informazioni sul kit di manutenzione

CAV	CSA	COL	CCT	DESTN	Cavo precablato	Estrattore	Crimpatrice	Pinza spelafili	Manicotto termorestringente	Manicotto di identificazione	Giunzione
1	0.35D	N	68	S/JOINT SJ401	418-411-09	-	418-116A	418-117	418-104	418-112	418-107
2	0.35D	R	68	C0963	418-411-09	-	418-116A	418-117	418-104	418-112	418-107
3	0.35D	B	68	S/JOINT SJ400	418-411-09	-	418-116A	418-117	418-104	418-112	418-107
4	0.35D	Y	68	C0964	418-411-09	-	418-116A	418-117	418-104	418-112	418-107
5	0.35D	G	68	C0965	418-411-09	-	418-116A	418-117	418-104	418-112	418-107
6	0.35D	U	68	C0966	418-411-09	-	418-116A	418-117	418-104	418-112	418-107
7	0.35D	RU	410	C2433	418-411-09	-	418-116A	418-117	418-104	418-112	418-107
8	0.35D	UR	410	C2433	418-411-09	-	418-116A	418-117	418-104	418-112	418-107

Connettore: C2003

NON RIPARABILE

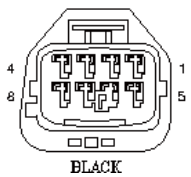

No. Parte: YPC900240

Colore: BLACK

Cavità: 8WY

Cablaggio: BUMPER REAR HARNESS

Descrizione: Cablaggio PDC al cablaggio principale

Ubicazione: Dietro il lato sinistro del paraurti posteriore

Qualifier:

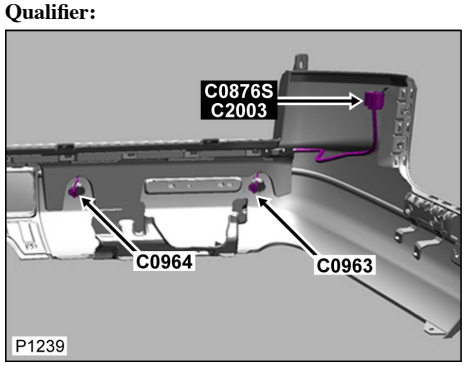

Tabella cavi e informazioni sul kit di manutenzione

CAV	CSA	COL	CCT	DESTN	Cavo precablato	Estrattore	Crimpatrice	Pinza spelafili	Manicotto termorestringente	Manicotto di identificazione	Giunzione
1	0.35D	N	68	S/JOINT SJ401	418-411-09	-	418-116A	418-117	418-104	418-112	418-107
2	0.35D	R	68	C0963	418-411-09	-	418-116A	418-117	418-104	418-112	418-107
3	0.35D	B	68	S/JOINT SJ400	418-411-09	-	418-116A	418-117	418-104	418-112	418-107
4	0.35D	Y	68	C0964	418-411-09	-	418-116A	418-117	418-104	418-112	418-107

5	0.35D	G	68	C0965	418-411-09	-	418-116A	418-117	418-104	418-112	418-107
6	0.35D	U	68	C0966	418-411-09	-	418-116A	418-117	418-104	418-112	418-107
7	0.35D	RU	410	C2433	418-411-09	-	418-116A	418-117	418-104	418-112	418-107
8	0.35D	UR	410	C2433	418-411-09	-	418-116A	418-117	418-104	418-112	418-107

Cliccare qui per stampare

Connettore: C2016

NON RIPARABILE



No. Parte: YPC908680

Colore: GREY

Cavità: 22WY

Cablaggio: DOORS FRONT HARNESS

Descrizione: Modulo-Portiera lato passeggero

Ubicazione: Dietro il pannello imbottito di rivestimento della portiera lato passeggero

Qualifier:

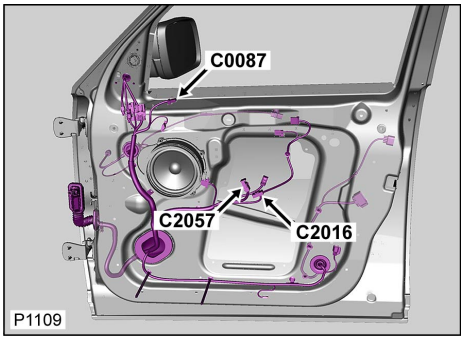

Tabella cavi e informazioni sul kit di manutenzione

CAV	CSA	COL	CCT	DESTN	Cavo precablato	Estrattore	Crimpatrice	Pinza spelafili	Manicotto termorestringente	Manicotto di identificazione	Giunzione
1	2.5D	G	673	C0740	418-411-17	-	418-116A	418-117	418-104	418-113	418-108
2	2.5D	B	673	C3646	418-411-17	-	418-116A	418-117	418-104	418-113	418-108
3	0.35D	US	673	C0978	-	-	-	-	-	-	-
4	0.5D	RN	673	S/JOINT SJ841	-	-	-	-	-	-	-
5	0.35D	UW	673	C0740	-	-	-	-	-	-	-
6	0.35D	YU	673	C0740	-	-	-	-	-	-	-
7	0.75D	B	673	C0441	-	-	-	-	-	-	-
9	0.75D	B	673	C0441	-	-	-	-	-	-	-
10	0.75D	B	673	C0441	-	-	-	-	-	-	-
11	0.35D	GO	673	C0087	-	-	-	-	-	-	-
12	2.5D	U	673	C0740	418-411-17	-	418-116A	418-117	418-104	418-113	418-108
13	2.5D	B	673	S/JOINT SJ840	418-411-17	-	418-116A	418-117	418-104	418-113	418-108
15	0.35D	B	673	C0441	-	-	-	-	-	-	-
16	0.35D	PG	673	C0740	-	-	-	-	-	-	-
17	0.35D	WN	673	C0740	-	-	-	-	-	-	-
18	0.5D	G	673	C0087	-	-	-	-	-	-	-
20	0.5D	B	673	S/JOINT SJ19	-	-	-	-	-	-	-
21	0.35D	B	673	C0441	-	-	-	-	-	-	-
22	0.35D	NY	673	C0087	-	-	-	-	-	-	-

Connettore: C2016

NON RIPARABILE

Descrizione: Modulo-Portiera lato passeggero

Ubicazione: Dietro il pannello imbottito di rivestimento della portiera lato passeggero

Qualifier:



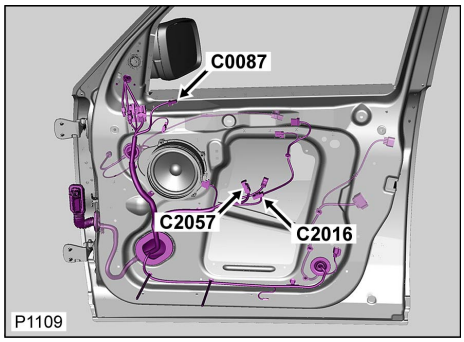

No. Parte: YPC908680
Colore: GREY
Cavità: 22WY
Cablaggio: DOORS FRONT HARNESS

Tabella cavi e informazioni sul kit di manutenzione

CAV	CSA	COL	CCT	DESTN	Cavo precablato	Estrattore	Crimpatrice	Pinza spelafili	Manicotto termorestringente	Manicotto di identificazione	Giunzione
1	2.5D	G	673	C0740	418-411-17	-	418-116A	418-117	418-104	418-113	418-108
2	2.5D	B	673	C3646	418-411-17	-	418-116A	418-117	418-104	418-113	418-108
3	0.35D	US	673	C0978	-	-	-	-	-	-	-
4	0.5D	RN	673	S/JOINT SJ841	-	-	-	-	-	-	-
5	0.35D	UW	673	C0740	-	-	-	-	-	-	-
6	0.35D	YU	673	C0740	-	-	-	-	-	-	-
7	0.75D	B	673	C0441	-	-	-	-	-	-	-
9	0.75D	B	673	C0441	-	-	-	-	-	-	-
10	0.75D	B	673	C0441	-	-	-	-	-	-	-
11	0.35D	GO	673	C0087	-	-	-	-	-	-	-
12	2.5D	U	673	C0740	418-411-17	-	418-116A	418-117	418-104	418-113	418-108
13	2.5D	B	673	S/JOINT SJ840	418-411-17	-	418-116A	418-117	418-104	418-113	418-108
15	0.35D	B	673	C0441	-	-	-	-	-	-	-
16	0.35D	PG	673	C0740	-	-	-	-	-	-	-
17	0.35D	WN	673	C0740	-	-	-	-	-	-	-
18	0.5D	G	673	C0087	-	-	-	-	-	-	-
20	0.5D	B	673	S/JOINT SJ19	-	-	-	-	-	-	-
21	0.35D	B	673	C0441	-	-	-	-	-	-	-
22	0.35D	NY	673	C0087	-	-	-	-	-	-	-

Cliccare qui per stampare

Connettore: C2017

NON RIPARABILE

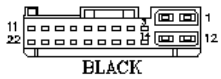

No. Parte: YPC908660

Colore: BLACK

Cavità: 22WY

Cablaggio: DOORS FRONT HARNESS

Descrizione: Modulo-Portiera lato guida

Ubicazione: Dietro il pannello imbottito di rivestimento della portiera lato guida

Qualifier:

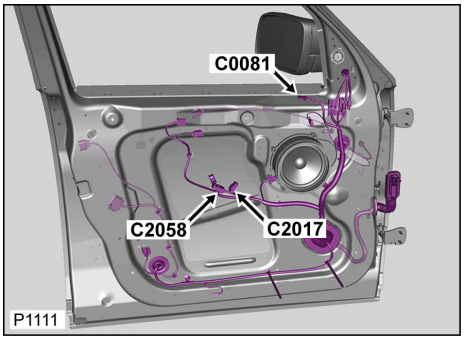

Tabella cavi e informazioni sul kit di manutenzione

CAV	CSA	COL	CCT	DESTN	Cavo precablato	Estrattore	Crimpatrice	Pinza spelafili	Manicotto termorestringente	Manicotto di identificazione	Giunzione
1	2.5D	G	672	C0740	418-411-17	-	418-116A	418-117	418-104	418-113	418-108
2	2.5D	B	672	C0439	418-411-17	-	418-116A	418-117	418-104	418-113	418-108
3	0.35D	US	672	C0978	-	-	-	-	-	-	-
4	0.5D	B	672	C3560	-	-	-	-	-	-	-
5	0.5D	YU	672	C0740	-	-	-	-	-	-	-
6	0.5D	UW	672	C0740	-	-	-	-	-	-	-
7	0.75D	B	672	C0441	-	-	-	-	-	-	-
9	0.75D	B	672	C0441	-	-	-	-	-	-	-
10	0.75D	B	672	C0441	-	-	-	-	-	-	-
12	2.5D	U	672	C0740	418-411-17	-	418-116A	418-117	418-104	418-113	418-108
13	2.5D	B	672	S/JOINT SJ840	418-411-17	-	418-116A	418-117	418-104	418-113	418-108
15	0.35D	B	672	C0441	-	-	-	-	-	-	-
16	0.35D	PG	672	C0740	-	-	-	-	-	-	-
17	0.5D	WN	672	C0740	-	-	-	-	-	-	-
20	0.35D	B	672	S/JOINT SJ19	-	-	-	-	-	-	-
21	0.35D	B	672	C0441	-	-	-	-	-	-	-

Connettore: C2017

NON RIPARABILE



No. Parte: YPC908660

Colore: BLACK

Cavità: 22WY

Cablaggio: DOORS FRONT HARNESS

Descrizione: Modulo-Portiera lato guida

Ubicazione: Dietro il pannello imbottito di rivestimento della portiera lato guida

Qualifier:

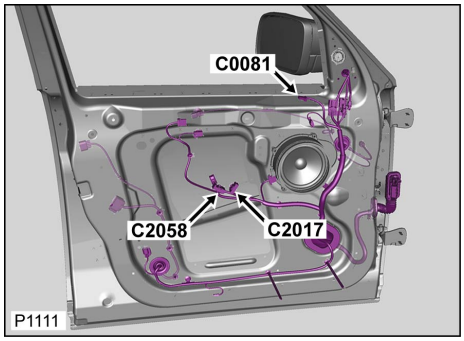

Tabella cavi e informazioni sul kit di manutenzione

					Cavo			Pinza	Manicotto	Manicotto di	

CAV	CSA	COL	CCT	DESTN	precablato	Estrattore	Crimpatrice	spelafili	termorestringente	identificazione	Giunzione
1	2.5D	G	672	C0740	418-411-17	-	418-116A	418-117	418-104	418-113	418-108
2	2.5D	B	672	C0439	418-411-17	-	418-116A	418-117	418-104	418-113	418-108
3	0.35D	US	672	C0978	-	-	-	-	-	-	-
4	0.5D	B	672	C3560	-	-	-	-	-	-	-
5	0.5D	YU	672	C0740	-	-	-	-	-	-	-
6	0.5D	UW	672	C0740	-	-	-	-	-	-	-
7	0.75D	B	672	C0441	-	-	-	-	-	-	-
9	0.75D	B	672	C0441	-	-	-	-	-	-	-
10	0.75D	B	672	C0441	-	-	-	-	-	-	-
12	2.5D	U	672	C0740	418-411-17	-	418-116A	418-117	418-104	418-113	418-108
13	2.5D	B	672	S/JOINT SJ840	418-411-17	-	418-116A	418-117	418-104	418-113	418-108
15	0.35D	B	672	C0441	-	-	-	-	-	-	-
16	0.35D	PG	672	C0740	-	-	-	-	-	-	-
17	0.5D	WN	672	C0740	-	-	-	-	-	-	-
20	0.35D	B	672	S/JOINT SJ19	-	-	-	-	-	-	-
21	0.35D	B	672	C0441	-	-	-	-	-	-	-

Cliccare qui per stampare

Connettore: C2018

NON RIPARABILE



No. Parte: YPC908660

Colore: BLACK

Cavità: 22WY

Cablaggio: REAR DOOR HARNESS

Descrizione: Modulo-Portiera posteriore

Ubicazione: Dietro il pannello imbottito di rivestimento della portiera posteriore

Qualifier:

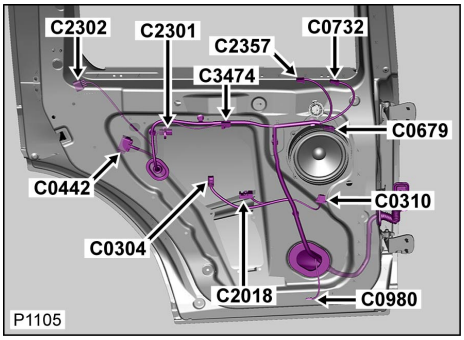

Tabella cavi e informazioni sul kit di manutenzione

CAV	CSA	COL	CCT	DESTN	Cavo precablato	Estrattore	Crimpatrice	Pinza spelafili	Manicotto termorestringente	Manicotto di identificazione	Giunzione
1	2.5D	PO	499	C0304	418-411-17	-	418-116A	418-117	418-104	418-113	418-108
2	2.5D	B	277	C0803	418-411-17	-	418-116A	418-117	418-104	418-113	418-108
2	2.5D	B	278	C0804	418-411-17	-	418-116A	418-117	418-104	418-113	418-108
4	0.5D	GU	499	S/JOINT SJ201	-	-	-	-	-	-	-
5	0.35D	US	278	C0304	-	-	-	-	-	-	-
5	0.35D	NY	277	C0304	-	-	-	-	-	-	-
6	0.35D	NY	278	C0304	-	-	-	-	-	-	-
6	0.35D	US	277	C0304	-	-	-	-	-	-	-
7	0.75D	B	278	C0442	-	-	-	-	-	-	-
7	0.75D	B	277	C0442	-	-	-	-	-	-	-
9	0.75D	B	499	C0442	-	-	-	-	-	-	-
10	0.75D	B	278	C0442	-	-	-	-	-	-	-
10	0.75D	B	277	C0442	-	-	-	-	-	-	-
11	0.35D	NG	499	C0732	-	-	-	-	-	-	-
12	2.5D	SN	499	C0304	418-411-17	-	418-116A	418-117	418-104	418-113	418-108
13	2.5D	B	499	S/JOINT SJ200	418-411-17	-	418-116A	418-117	418-104	418-113	418-108
15	0.35D	B	278	C0442	-	-	-	-	-	-	-
15	0.35D	B	277	C0442	-	-	-	-	-	-	-
16	0.35D	SP	499	C0304	-	-	-	-	-	-	-
17	0.35D	NG	499	C0304	-	-	-	-	-	-	-
18	0.5D	NW	499	C0732	-	-	-	-	-	-	-
20	0.35D	B	277	C0803	-	-	-	-	-	-	-
20	0.5D	B	278	C0804	-	-	-	-	-	-	-
22	0.35D	SP	499	C0732	-	-	-	-	-	-	-

Connettore: C2018

Descrizione: Modulo-Portiera posteriore

NON RIPARABILE

Ubicazione: Dietro il pannello imbottito di rivestimento della portiera posteriore

Qualifier:

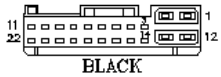

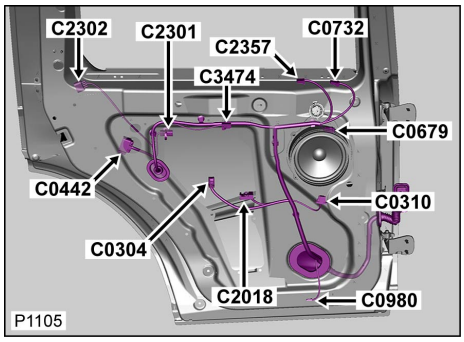

No. Parte: YPC908660

Colore: BLACK

Cavità: 22WY

Cablaggio: REAR DOOR HARNESS

Tabella cavi e informazioni sul kit di manutenzione

CAV	CSA	COL	CCT	DESTN	Cavo precablato	Estrattore	Crimpatrice	Pinza spelafili	Manicotto termorestringente	Manicotto di identificazione	Giunzione
1	2.5D	PO	499	C0304	418-411-17	-	418-116A	418-117	418-104	418-113	418-108
2	2.5D	B	277	C0803	418-411-17	-	418-116A	418-117	418-104	418-113	418-108
2	2.5D	B	278	C0804	418-411-17	-	418-116A	418-117	418-104	418-113	418-108
4	0.5D	GU	499	S/JOINT SJ201	-	-	-	-	-	-	-
5	0.35D	US	278	C0304	-	-	-	-	-	-	-
5	0.35D	NY	277	C0304	-	-	-	-	-	-	-
6	0.35D	NY	278	C0304	-	-	-	-	-	-	-
6	0.35D	US	277	C0304	-	-	-	-	-	-	-
7	0.75D	B	278	C0442	-	-	-	-	-	-	-
7	0.75D	B	277	C0442	-	-	-	-	-	-	-
9	0.75D	B	499	C0442	-	-	-	-	-	-	-
10	0.75D	B	278	C0442	-	-	-	-	-	-	-
10	0.75D	B	277	C0442	-	-	-	-	-	-	-
11	0.35D	NG	499	C0732	-	-	-	-	-	-	-
12	2.5D	SN	499	C0304	418-411-17	-	418-116A	418-117	418-104	418-113	418-108
13	2.5D	B	499	S/JOINT SJ200	418-411-17	-	418-116A	418-117	418-104	418-113	418-108
15	0.35D	B	278	C0442	-	-	-	-	-	-	-
15	0.35D	B	277	C0442	-	-	-	-	-	-	-
16	0.35D	SP	499	C0304	-	-	-	-	-	-	-
17	0.35D	NG	499	C0304	-	-	-	-	-	-	-
18	0.5D	NW	499	C0732	-	-	-	-	-	-	-
20	0.35D	B	277	C0803	-	-	-	-	-	-	-
20	0.5D	B	278	C0804	-	-	-	-	-	-	-
22	0.35D	SP	499	C0732	-	-	-	-	-	-	-

[Cliccare qui per stampare]

Connettore: C2025

ALLOGGIAMENTO DEL CONNETTORE RIPARABILE

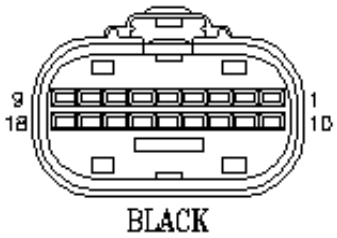

No. Parte: YPC913290

Colore: BLACK

Cavità: 18WY

Cablaggio: ENGINE COMPARTMENT HARNESS

Descrizione: Sensore-Comando adattivo velocità di crociera

Ubicazione: Dietro la griglia anteriore

Qualifier:

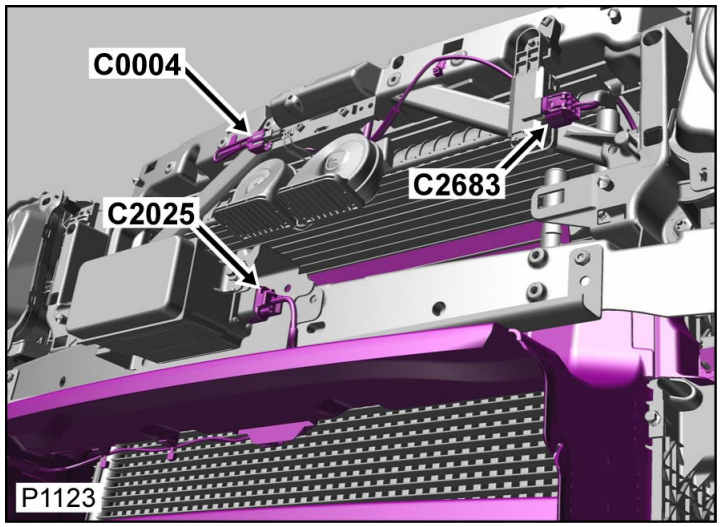

Tabella dei Cavi

CAV	CSA	COL	CCT	DESTN
1	0.75D	PO	809L	C0570L
1	0.75D	PO	245L	S/JOINT SJ8
1	0.75D	PO	809R	C0570R
1	0.75D	PO	245R	S/JOINT SJ1008
3	0.5D	B	405	S/JOINT SJ877
7	0.35D	YB	405	S/JOINT SJ177
8	0.35D	YN	405	S/JOINT SJ176
10	0.5D	WR	405L	C0583L
10	0.5D	WR	405R	C0583R

Connettore: C2025

ALLOGGIAMENTO DEL CONNETTORE RIPARABILE

Descrizione: Sensore-Comando adattivo velocità di crociera

Ubicazione: Dietro la griglia anteriore

Qualifier:

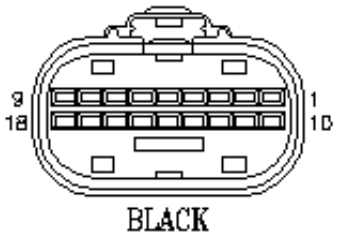

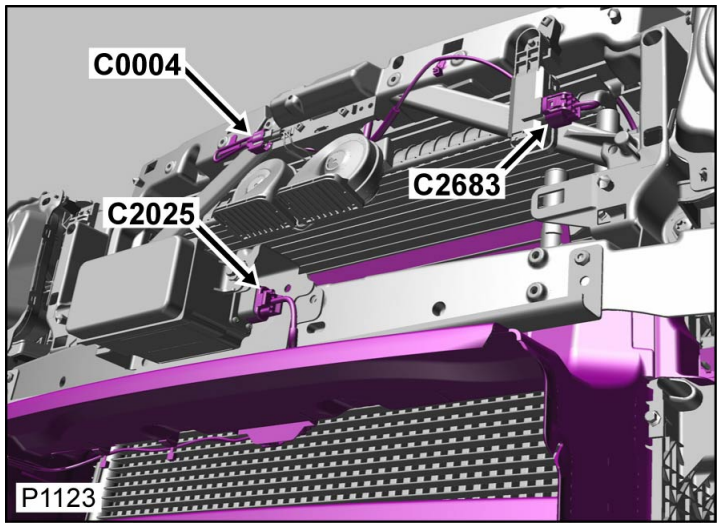

No. Parte: **YPC913290**

Colore: **BLACK**

Cavità: **18WY**

Cablaggio: **ENGINE COMPARTMENT HARNESS**

Tabella dei Cavi

CAV	CSA	COL	CCT	DESTN
1	0.75D	PO	809L	C0570L
1	0.75D	PO	245L	S/JOINT SJ8
1	0.75D	PO	809R	C0570R
1	0.75D	PO	245R	S/JOINT SJ1008
3	0.5D	B	405	S/JOINT SJ877
7	0.35D	YB	405	S/JOINT SJ177
8	0.35D	YN	405	S/JOINT SJ176
10	0.5D	WR	405L	C0583L
10	0.5D	WR	405R	C0583R

Cliccare qui per stampare

Connettore: C2030L
NON RIPARABILE

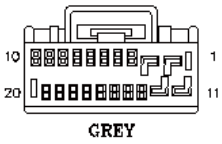

No. Parte: YPC500440
Colore: GREY
Cavità: 20WY
Cablaggio: CABIN HARNESS

Descrizione: Centralina ECU-Sospensione pneumatica
Ubicazione: Montante 'A' lato sinistro
Qualifier:

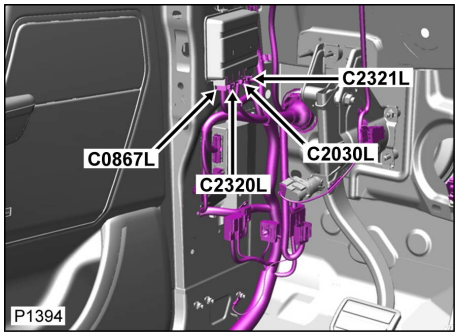

Tabella cavi e informazioni sul kit di manutenzione

CAV	CSA	COL	CCT	DESTN	Cavo precablato	Estrattore	Crimpatrice	Pinza spelafili	Manicotto termorestringente	Manicotto di identificazione	Giunzione
1	1.0D	BW	419L	C0376	418-411-13	-	418-116A	418-117	418-104	418-112	418-107
5	0.5D	BO	419L	C0376	-	-	-	-	-	-	-
7	0.5D	BN	419L	C0376	-	-	-	-	-	-	-
8	0.35D	BO	419SL	C2053S	418-411-59	-	418-116A	418-117	418-104	418-112	418-107
8	0.35D	BO	419TL	C2053TL	418-411-59	-	418-116A	418-117	418-104	418-112	418-107
9	0.35D	BS	419SL	C2053S	418-411-59	-	418-116A	418-117	418-104	418-112	418-107
9	0.35D	BS	419TL	C2053TL	418-411-59	-	418-116A	418-117	418-104	418-112	418-107
10	0.35D	BG	419SL	C2053S	418-411-59	-	418-116A	418-117	418-104	418-112	418-107
10	0.35D	BG	419TL	C2053TL	418-411-59	-	418-116A	418-117	418-104	418-112	418-107
11	1.0D	BU	419L	C0376	418-411-13	-	418-116A	418-117	418-104	418-112	418-107
17	0.35D	BN	419SL	C2053S	418-411-59	-	418-116A	418-117	418-104	418-112	418-107
17	0.35D	BN	419TL	C2053TL	418-411-59	-	418-116A	418-117	418-104	418-112	418-107
18	0.35D	BR	419SL	C2053S	418-411-59	-	418-116A	418-117	418-104	418-112	418-107
18	0.35D	BR	419TL	C2053TL	418-411-59	-	418-116A	418-117	418-104	418-112	418-107
20	0.35D	BK	419SL	C2053S	418-411-59	-	418-116A	418-117	418-104	418-112	418-107
20	0.35D	BK	419TL	C2053TL	418-411-59	-	418-116A	418-117	418-104	418-112	418-107

Connettore: C2030L
NON RIPARABILE

Descrizione: Centralina ECU-Sospensione pneumatica
Ubicazione: Montante 'A' lato sinistro
Qualifier:

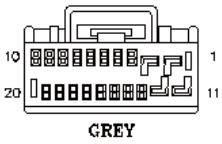

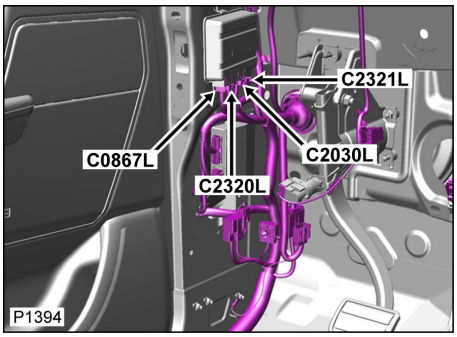

No. Parte: YPC500440

Colore: GREY

Cavità: 20WY

Cablaggio: CABIN HARNESS

Tabella cavi e informazioni sul kit di manutenzione

CAV	CSA	COL	CCT	DESTN	Cavo precablato	Estrattore	Crimpatrice	Pinza spelafili	Manicotto termorestringente	Manicotto di identificazione	Giunzione
1	1.0D	BW	419L	C0376	418-411-13	-	418-116A	418-117	418-104	418-112	418-107
5	0.5D	BO	419L	C0376	-	-	-	-	-	-	-
7	0.5D	BN	419L	C0376	-	-	-	-	-	-	-
8	0.35D	BO	419SL	C2053S	418-411-59	-	418-116A	418-117	418-104	418-112	418-107
8	0.35D	BO	419TL	C2053TL	418-411-59	-	418-116A	418-117	418-104	418-112	418-107
9	0.35D	BS	419SL	C2053S	418-411-59	-	418-116A	418-117	418-104	418-112	418-107
9	0.35D	BS	419TL	C2053TL	418-411-59	-	418-116A	418-117	418-104	418-112	418-107
10	0.35D	BG	419SL	C2053S	418-411-59	-	418-116A	418-117	418-104	418-112	418-107
10	0.35D	BG	419TL	C2053TL	418-411-59	-	418-116A	418-117	418-104	418-112	418-107
11	1.0D	BU	419L	C0376	418-411-13	-	418-116A	418-117	418-104	418-112	418-107
17	0.35D	BN	419SL	C2053S	418-411-59	-	418-116A	418-117	418-104	418-112	418-107
17	0.35D	BN	419TL	C2053TL	418-411-59	-	418-116A	418-117	418-104	418-112	418-107
18	0.35D	BR	419SL	C2053S	418-411-59	-	418-116A	418-117	418-104	418-112	418-107
18	0.35D	BR	419TL	C2053TL	418-411-59	-	418-116A	418-117	418-104	418-112	418-107
20	0.35D	BK	419SL	C2053S	418-411-59	-	418-116A	418-117	418-104	418-112	418-107
20	0.35D	BK	419TL	C2053TL	418-411-59	-	418-116A	418-117	418-104	418-112	418-107

Cliccare qui per stampare

Connettore: C2030R
NON RIPARABILE

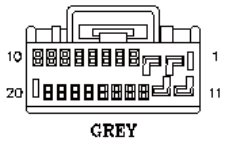

No. Parte: YPC500440
Colore: GREY
Cavità: 20WY
Cablaggio: CABIN HARNESS

Descrizione: Centralina ECU-Sospensione pneumatica
Ubicazione: Montante destro 'A'
Qualifier:

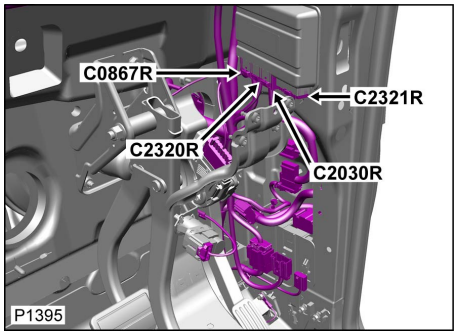

Tabella cavi e informazioni sul kit di manutenzione

CAV	CSA	COL	CCT	DESTN	Cavo precablato	Estrattore	Crimpatrice	Pinza spelafili	Manicotto termorestringente	Manicotto di identificazione	Giunzione
1	1.0D	BW	419R	C0376	418-411-13	-	418-116A	418-117	418-104	418-112	418-107
5	0.5D	BO	419R	C0376	-	-	-	-	-	-	-
7	0.5D	BN	419R	C0376	-	-	-	-	-	-	-
8	0.35D	BO	419SR	C2053S	418-411-59	-	418-116A	418-117	418-104	418-112	418-107
8	0.35D	BO	419TR	C2053TR	418-411-59	-	418-116A	418-117	418-104	418-112	418-107
9	0.35D	BS	419SR	C2053S	418-411-59	-	418-116A	418-117	418-104	418-112	418-107
9	0.35D	BS	419TR	C2053TR	418-411-59	-	418-116A	418-117	418-104	418-112	418-107
10	0.35D	BG	419SR	C2053S	418-411-59	-	418-116A	418-117	418-104	418-112	418-107
10	0.35D	BG	419TR	C2053TR	418-411-59	-	418-116A	418-117	418-104	418-112	418-107
11	1.0D	BU	419R	C0376	418-411-13	-	418-116A	418-117	418-104	418-112	418-107
17	0.35D	BN	419SR	C2053S	418-411-59	-	418-116A	418-117	418-104	418-112	418-107
17	0.35D	BN	419TR	C2053TR	418-411-59	-	418-116A	418-117	418-104	418-112	418-107
18	0.35D	BR	419SR	C2053S	418-411-59	-	418-116A	418-117	418-104	418-112	418-107
18	0.35D	BR	419TR	C2053TR	418-411-59	-	418-116A	418-117	418-104	418-112	418-107
20	0.35D	BK	419SR	C2053S	418-411-59	-	418-116A	418-117	418-104	418-112	418-107
20	0.35D	BK	419TR	C2053TR	418-411-59	-	418-116A	418-117	418-104	418-112	418-107

Connettore: C2030R
NON RIPARABILE

Descrizione: Centralina ECU-Sospensione pneumatica
Ubicazione: Montante destro 'A'
Qualifier:

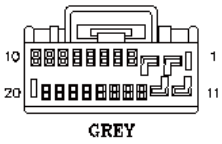

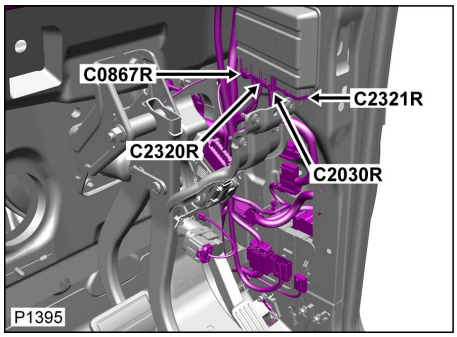

No. Parte: YPC500440

Colore: GREY

Cavità: 20WY

Cablaggio: CABIN HARNESS

Tabella cavi e informazioni sul kit di manutenzione

CAV	CSA	COL	CCT	DESTN	Cavo precablato	Estrattore	Crimpatrice	Pinza spelafili	Manicotto termorestringente	Manicotto di identificazione	Giunzione
1	1.0D	BW	419R	C0376	418-411-13	-	418-116A	418-117	418-104	418-112	418-107
5	0.5D	BO	419R	C0376	-	-	-	-	-	-	-
7	0.5D	BN	419R	C0376	-	-	-	-	-	-	-
8	0.35D	BO	419SR	C2053S	418-411-59	-	418-116A	418-117	418-104	418-112	418-107
8	0.35D	BO	419TR	C2053TR	418-411-59	-	418-116A	418-117	418-104	418-112	418-107
9	0.35D	BS	419SR	C2053S	418-411-59	-	418-116A	418-117	418-104	418-112	418-107
9	0.35D	BS	419TR	C2053TR	418-411-59	-	418-116A	418-117	418-104	418-112	418-107
10	0.35D	BG	419SR	C2053S	418-411-59	-	418-116A	418-117	418-104	418-112	418-107
10	0.35D	BG	419TR	C2053TR	418-411-59	-	418-116A	418-117	418-104	418-112	418-107
11	1.0D	BU	419R	C0376	418-411-13	-	418-116A	418-117	418-104	418-112	418-107
17	0.35D	BN	419SR	C2053S	418-411-59	-	418-116A	418-117	418-104	418-112	418-107
17	0.35D	BN	419TR	C2053TR	418-411-59	-	418-116A	418-117	418-104	418-112	418-107
18	0.35D	BR	419SR	C2053S	418-411-59	-	418-116A	418-117	418-104	418-112	418-107
18	0.35D	BR	419TR	C2053TR	418-411-59	-	418-116A	418-117	418-104	418-112	418-107
20	0.35D	BK	419SR	C2053S	418-411-59	-	418-116A	418-117	418-104	418-112	418-107
20	0.35D	BK	419TR	C2053TR	418-411-59	-	418-116A	418-117	418-104	418-112	418-107

Cliccare qui per stampare

Connettore: C2034

ALLOGGIAMENTO DEL CONNETTORE RIPARABILE

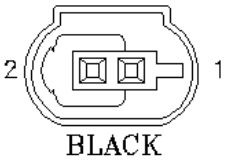

No. Parte: YPC500360

Colore: BLACK

Cavità: 2WY

Cablaggio: ENGINE COMPARTMENT HARNESS

Descrizione: Valvola-Chiusura circuito acqua

Ubicazione: Lato anteriore sinistro del vano motore

Qualifier:

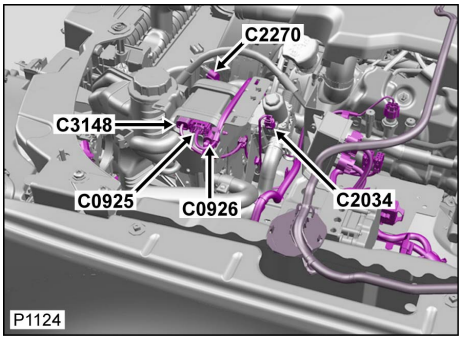

Tabella cavi e informazioni sul kit di manutenzione

CAV	CSA	COL	CCT	DESTN	Cavo precablato	Estrattore	Crimpatrice	Pinza spelafili	Manicotto termorestringente	Manicotto di identificazione	Giunzione
1	0.75D	B	798	S/JOINT SJ9	418-549-11	-	418-116A	418-117	418-104	418-112	418-107
2	0.75D	RB	798L	C2444L	418-549-11	-	418-116A	418-117	418-104	418-112	418-107
2	0.75D	RB	798R	C2240R	418-549-11	-	418-116A	418-117	418-104	418-112	418-107

Connettore: C2034

ALLOGGIAMENTO DEL CONNETTORE RIPARABILE

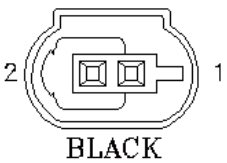

No. Parte: YPC500360

Colore: BLACK

Cavità: 2WY

Cablaggio: ENGINE COMPARTMENT HARNESS

Descrizione: Valvola-Chiusura circuito acqua

Ubicazione: Lato anteriore sinistro del vano motore

Qualifier:

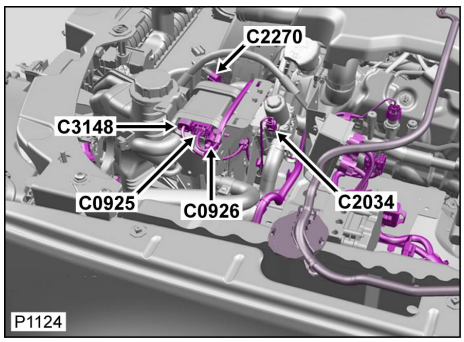

Tabella cavi e informazioni sul kit di manutenzione

CAV	CSA	COL	CCT	DESTN	Cavo precablato	Estrattore	Crimpatrice	Pinza spelafili	Manicotto termorestringente	Manicotto di identificazione	Giunzione
1	0.75D	B	798	S/JOINT SJ9	418-549-11	-	418-116A	418-117	418-104	418-112	418-107
2	0.75D	RB	798L	C2444L	418-549-11	-	418-116A	418-117	418-104	418-112	418-107
2	0.75D	RB	798R	C2240R	418-549-11	-	418-116A	418-117	418-104	418-112	418-107

Cliccare qui per stampare

Connettore: C2042
NON RIPARABILE

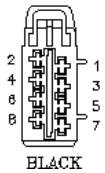

No. Parte: YPC901240
Colore: BLACK
Cavità: 8WY
Cablaggio: CABIN HARNESS

Descrizione: Cablaggio principale al cablaggio dei sedili posteriori
Ubicazione: Sotto il sedile posteriore
Qualifier:

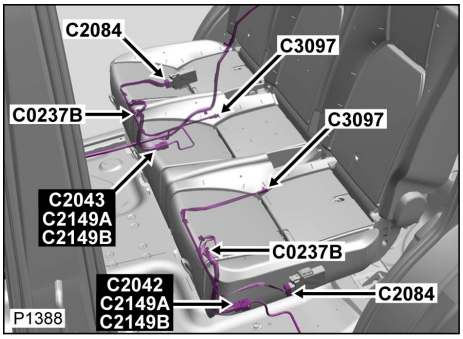

Tabella cavi e informazioni sul kit di manutenzione

CAV	CSA	COL	CCT	DESTN	Cavo precablato	Estrattore	Crimpatrice	Pinza spelafili	Manicotto termorestringente	Manicotto di identificazione	Giunzione
1	0.35D	UK	572S	C2754S	418-411-46	-	418-116A	418-117	418-104	418-112	418-107
1	0.35D	UK	572T	C2754T	418-411-46	-	418-116A	418-117	418-104	418-112	418-107
2	0.35D	G	572S	C2754S	418-411-46	-	418-116A	418-117	418-104	418-112	418-107
2	0.35D	G	572T	C2754T	418-411-46	-	418-116A	418-117	418-104	418-112	418-107
3	0.35D	U	572S	C2754S	418-411-46	-	418-116A	418-117	418-104	418-112	418-107
3	0.35D	U	572T	C2754T	418-411-46	-	418-116A	418-117	418-104	418-112	418-107
4	2.5D	B	572	C2565	418-411-17	-	418-116A	418-117	418-104	418-113	418-108
5	2.5D	LGW	572	S/JOINT SJ23	418-411-17	-	418-116A	418-117	418-104	418-113	418-108

Connettore: C2042
NON RIPARABILE

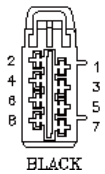

No. Parte: YPC901240
Colore: BLACK
Cavità: 8WY
Cablaggio: CABIN HARNESS

Descrizione: Cablaggio principale al cablaggio dei sedili posteriori
Ubicazione: Sotto il sedile posteriore
Qualifier:

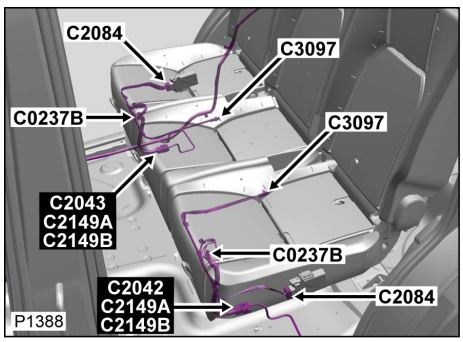

Tabella cavi e informazioni sul kit di manutenzione

CAV	CSA	COL	CCT	DESTN	Cavo precablato	Estrattore	Crimpatrice	Pinza spelafili	Manicotto termorestringente	Manicotto di identificazione	Giunzione
1	0.35D	UK	572S	C2754S	418-411-46	-	418-116A	418-117	418-104	418-112	418-107
1	0.35D	UK	572T	C2754T	418-411-46	-	418-116A	418-117	418-104	418-112	418-107
2	0.35D	G	572S	C2754S	418-411-46	-	418-116A	418-117	418-104	418-112	418-107
2	0.35D	G	572T	C2754T	418-411-46	-	418-116A	418-117	418-104	418-112	418-107

3	0.35D	U	572S	C2754S	418-411-46	-	418-116A	418-117	418-104	418-112	418-107
3	0.35D	U	572T	C2754T	418-411-46	-	418-116A	418-117	418-104	418-112	418-107
4	2.5D	B	572	C2565	418-411-17	-	418-116A	418-117	418-104	418-113	418-108
5	2.5D	LGW	572	S/JOINT SJ23	418-411-17	-	418-116A	418-117	418-104	418-113	418-108

Cliccare qui per stampare

Connettore: C2043
NON RIPARABILE

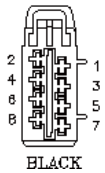

No. Parte: YPC901240
Colore: BLACK
Cavità: 8WY
Cablaggio: CABIN HARNESS

Descrizione: Cablaggio principale al cablaggio dei sedili posteriori
Ubicazione: Sotto il sedile posteriore
Qualifier:

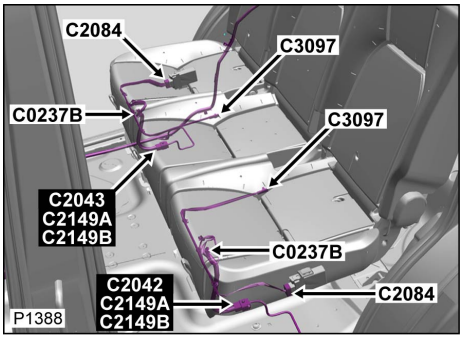

Tabella cavi e informazioni sul kit di manutenzione

CAV	CSA	COL	CCT	DESTN	Cavo precablato	Estrattore	Crimpatrice	Pinza spelafili	Manicotto termorestringente	Manicotto di identificazione	Giunzione
1	0.35D	UK	572S	C2754S	418-411-46	-	418-116A	418-117	418-104	418-112	418-107
1	0.35D	UK	572T	C2754T	418-411-46	-	418-116A	418-117	418-104	418-112	418-107
2	0.35D	G	572S	C2754S	418-411-46	-	418-116A	418-117	418-104	418-112	418-107
2	0.35D	G	572T	C2754T	418-411-46	-	418-116A	418-117	418-104	418-112	418-107
3	0.35D	U	572S	C2754S	418-411-46	-	418-116A	418-117	418-104	418-112	418-107
3	0.35D	U	572T	C2754T	418-411-46	-	418-116A	418-117	418-104	418-112	418-107
4	2.5D	B	572	C0809	418-411-17	-	418-116A	418-117	418-104	418-113	418-108
5	2.5D	LGW	572	S/JOINT SJ23	418-411-17	-	418-116A	418-117	418-104	418-113	418-108

Connettore: C2043
NON RIPARABILE

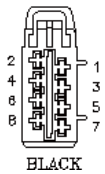

No. Parte: YPC901240
Colore: BLACK
Cavità: 8WY
Cablaggio: CABIN HARNESS

Descrizione: Cablaggio principale al cablaggio dei sedili posteriori
Ubicazione: Sotto il sedile posteriore
Qualifier:

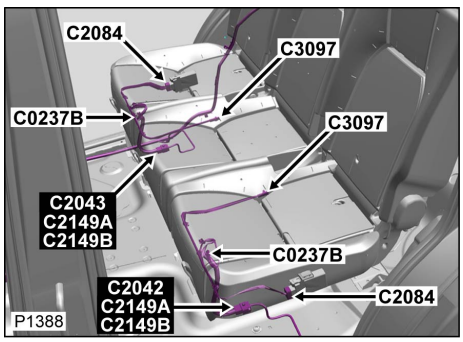

Tabella cavi e informazioni sul kit di manutenzione

CAV	CSA	COL	CCT	DESTN	Cavo precablato	Estrattore	Crimpatrice	Pinza spelafili	Manicotto termorestringente	Manicotto di identificazione	Giunzione
1	0.35D	UK	572S	C2754S	418-411-46	-	418-116A	418-117	418-104	418-112	418-107
1	0.35D	UK	572T	C2754T	418-411-46	-	418-116A	418-117	418-104	418-112	418-107
2	0.35D	G	572S	C2754S	418-411-46	-	418-116A	418-117	418-104	418-112	418-107
2	0.35D	G	572T	C2754T	418-411-46	-	418-116A	418-117	418-104	418-112	418-107

3	0.35D	U	572S	C2754S	418-411-46	-	418-116A	418-117	418-104	418-112	418-107
3	0.35D	U	572T	C2754T	418-411-46	-	418-116A	418-117	418-104	418-112	418-107
4	2.5D	B	572	C0809	418-411-17	-	418-116A	418-117	418-104	418-113	418-108
5	2.5D	LGW	572	S/JOINT SJ23	418-411-17	-	418-116A	418-117	418-104	418-113	418-108

Cliccare qui per stampare

Connettore: C2046S

ALLOGGIAMENTO DEL CONNETTORE RIPARABILE

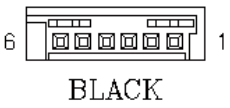

No. Parte: YPC800830

Colore: BLACK

Cavità: 6WY

Cablaggio: CABIN HARNESS

Descrizione: Ricevitore-Riscaldatore del carburante

Ubicazione: Dietro il tappetino del vano portabagagli, lato destro

Qualifier:

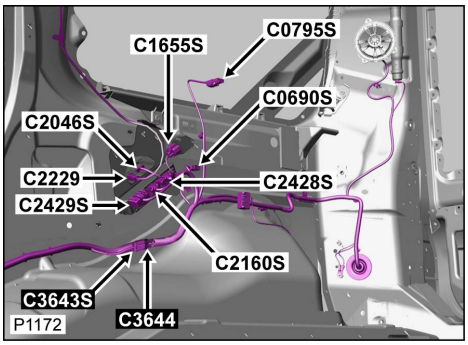

Tabella cavi e informazioni sul kit di manutenzione

CAV	CSA	COL	CCT	DESTN	Cavo precablato	Estrattore	Crimpatrice	Pinza spelafili	Manicotto termorestringente	Manicotto di identificazione	Giunzione
1	0.5D	PN	97SL	C2411L	418-549-04	418-595 418-616	418-116A	418-117	-	418-112	418-107
1	0.5D	PN	97SR	C2409R	418-549-04	418-595 418-616	418-116A	418-117	-	418-112	418-107
2	0.5D	R	97SL	C2243L	418-549-04	418-595 418-616	418-116A	418-117	-	418-112	418-107
2	0.5D	R	97SR	C2409R	418-549-04	418-595 418-616	418-116A	418-117	-	418-112	418-107
6	0.5D	B	97S	C1355S	418-549-04	418-595 418-616	418-116A	418-117	-	418-112	418-107

Connettore: C2046S

ALLOGGIAMENTO DEL CONNETTORE RIPARABILE

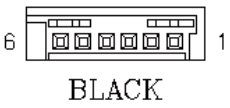

No. Parte: YPC800830

Colore: BLACK

Cavità: 6WY

Cablaggio: CABIN HARNESS

Descrizione: Ricevitore-Riscaldatore del carburante

Ubicazione: Dietro il tappetino del vano portabagagli, lato destro

Qualifier:

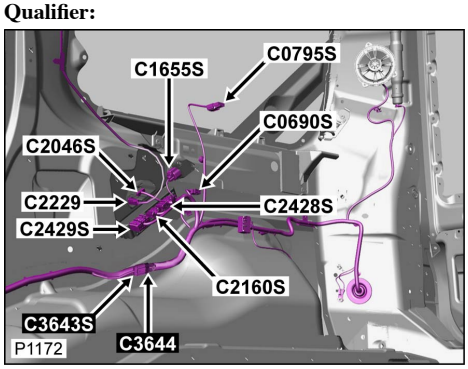

Tabella cavi e informazioni sul kit di manutenzione

CAV	CSA	COL	CCT	DESTN	Cavo precablato	Estrattore	Crimpatrice	Pinza spelafili	Manicotto termorestringente	Manicotto di identificazione	Giunzione
1	0.5D	PN	97SL	C2411L	418-549-04	418-595 418-616	418-116A	418-117	-	418-112	418-107
1	0.5D	PN	97SR	C2409R	418-549-04	418-595 418-616	418-116A	418-117	-	418-112	418-107
2	0.5D	R	97SL	C2243L	418-549-04	418-595 418-616	418-116A	418-117	-	418-112	418-107
2	0.5D	R	97SR	C2409R	418-549-04	418-595 418-616	418-116A	418-117	-	418-112	418-107
6	0.5D	B	97S	C1355S	418-549-04	418-595 418-616	418-116A	418-117	-	418-112	418-107

[Cliccare qui per stampare]

Connettore: C2052S

NON RIPARABILE

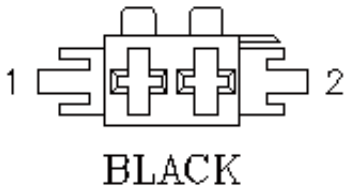

No. Parte: YPC800320

Colore: BLACK

Cavità: 2WY

Cablaggio: CABIN HARNESS

Descrizione: Motorino-Rilasciare-Portellone-Inferiore-lato sinistro

Ubicazione: Lato sinistro dello sportellone, dietro il pannello imbottito di rivestimento

Qualifier:

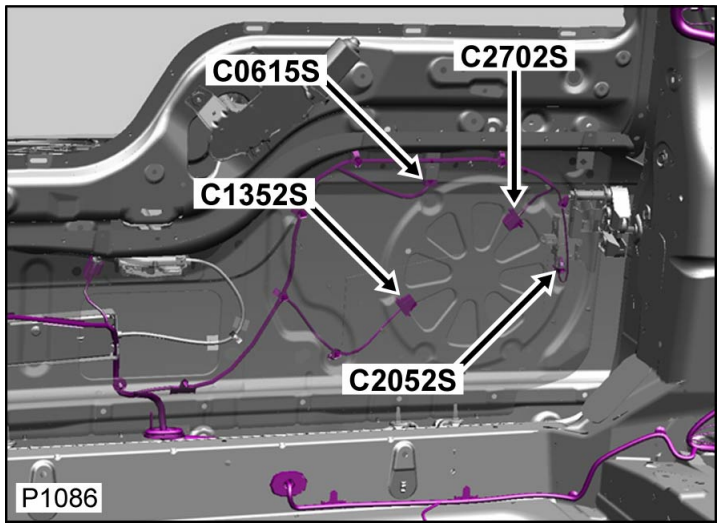

Tabella dei Cavi

CAV	CSA	COL	CCT	DESTN
1	1.0D	BP	499S	S/JOINT SJ256S
2	1.0D	B	499S	S/JOINT SJ255S

Connettore: C2052S

NON RIPARABILE

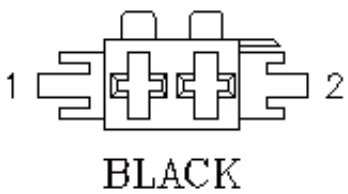

No. Parte: YPC800320

Colore: BLACK

Cavità: 2WY

Cablaggio: CABIN HARNESS

Descrizione: Motorino-Rilasciare-Portellone-Inferiore-lato sinistro

Ubicazione: Lato sinistro dello sportellone, dietro il pannello imbottito di rivestimento

Qualifier:

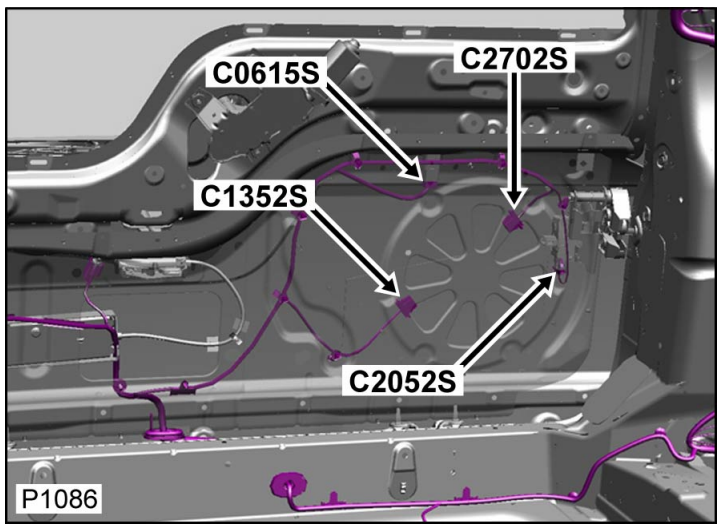

Tabella dei Cavi

CAV	CSA	COL	CCT	DESTN
				S/JOINT

1	1.0D	BP	499S	S/JOINT SJ256S
2	1.0D	B	499S	S/JOINT SJ255S

[Cliccare qui per stampare]

Connettore: C2053S

ALLOGGIAMENTO DEL CONNETTORE RIPARABILE

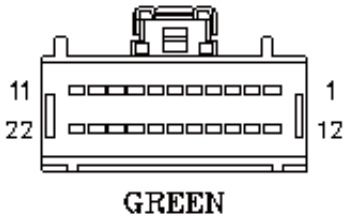

No. Parte: YPC900550

Colore: GREEN

Cavità: 22WY

Cablaggio: CABIN HARNESS

Descrizione: Cablaggio principale al cablaggio della console

Ubicazione: Sotto il lato destro della console centrale

Qualifier:

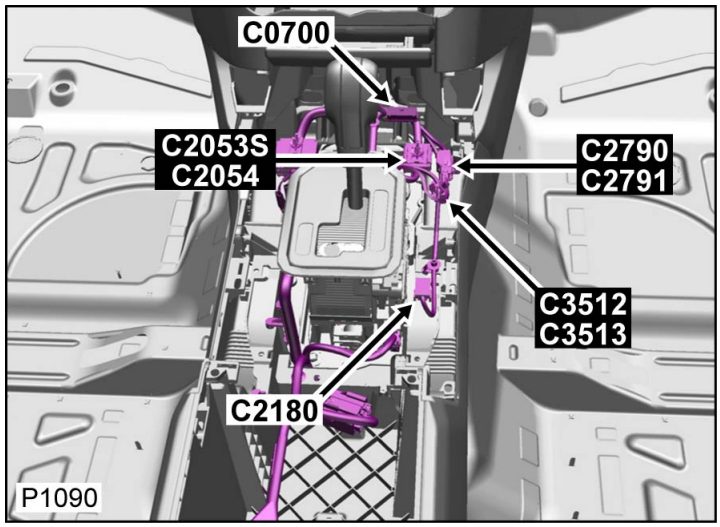

Tabella dei Cavi

CAV	CSA	COL	CCT	DESTN
1	0.35D	BY	419SL	C0867L
1	0.35D	BY	419SR	C0867R
2	0.35D	BG	419SL	C2030L
2	0.35D	BG	419SR	C2030R
3	0.35D	BN	419SL	C2030L
3	0.35D	BN	419SR	C2030R
4	0.35D	BR	419SL	C2030L
4	0.35D	BR	419SR	C2030R
5	0.35D	BO	419SL	C2030L
5	0.35D	BO	419SR	C2030R
6	0.35D	BS	419SL	C2030L
6	0.35D	BS	419SR	C2030R
7	0.35D	BP	419SL	C0867L

7	0.35D	BP	419SR	C0867R
8	0.35D	BW	419SL	C0867L
8	0.35D	BW	419SR	C0867R
9	0.35D	BK	419SL	C2030L
9	0.35D	BK	419SR	C2030R

Connettore: C2053S

ALLOGGIAMENTO DEL CONNETTORE RIPARABILE

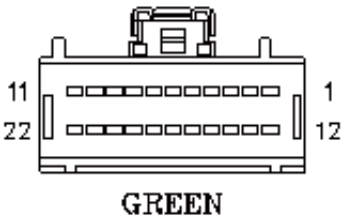

No. Parte: YPC900550

Colore: GREEN

Cavità: 22WY

Cablaggio: CABIN HARNESS

Descrizione: Cablaggio principale al cablaggio della console

Ubicazione: Sotto il lato destro della console centrale

Qualifier:

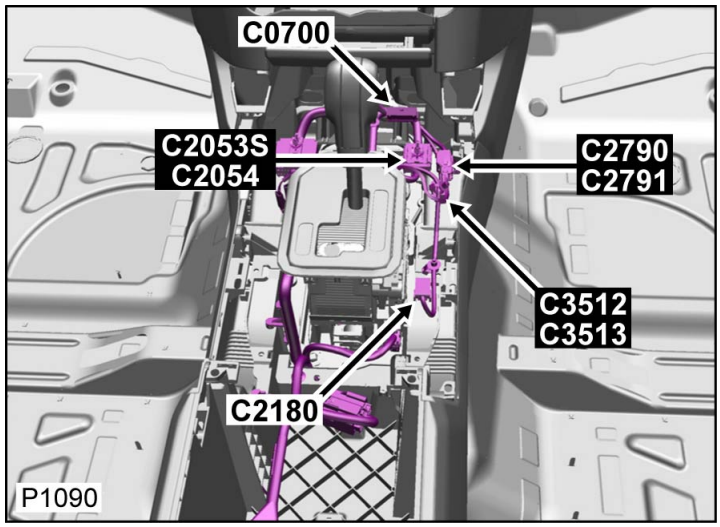

Tabella dei Cavi

CAV	CSA	COL	CCT	DESTN
1	0.35D	BY	419SL	C0867L
1	0.35D	BY	419SR	C0867R
2	0.35D	BG	419SL	C2030L
2	0.35D	BG	419SR	C2030R
3	0.35D	BN	419SL	C2030L
3	0.35D	BN	419SR	C2030R
4	0.35D	BR	419SL	C2030L
4	0.35D	BR	419SR	C2030R
5	0.35D	BO	419SL	C2030L

5	0.35D	BO	419SR	C2030R
6	0.35D	BS	419SL	C2030L
6	0.35D	BS	419SR	C2030R
7	0.35D	BP	419SL	C0867L
7	0.35D	BP	419SR	C0867R
8	0.35D	BW	419SL	C0867L
8	0.35D	BW	419SR	C0867R
9	0.35D	BK	419SL	C2030L
9	0.35D	BK	419SR	C2030R

Cliccare qui per stampare

Connettore: C2054

ALLOGGIAMENTO DEL CONNETTORE RIPARABILE

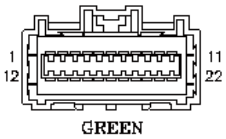

No. Parte: YPC900460

Colore: GREEN

Cavità: 22WY

Cablaggio: CONSOLE FRONT HARNESS

Descrizione: Cablaggio della console al cablaggio principale

Ubicazione: Sotto il lato destro della console centrale

Qualifier:

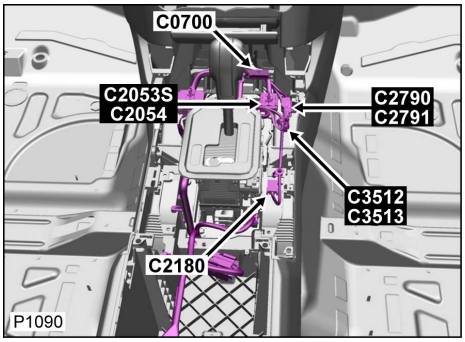

Tabella cavi e informazioni sul kit di manutenzione

CAV	CSA	COL	CCT	DESTN	Cavo precablato	Estrattore	Crimpatrice	Pinza spelafili	Manicotto termorestringente	Manicotto di identificazione	Giunzione
1	0.35D	BY	499	C0700	418-411-47	-	418-116A	418-117	-	418-112	418-107
2	0.35D	BG	499	C0700	418-411-47	-	418-116A	418-117	-	418-112	418-107
3	0.35D	BN	499	C0700	418-411-47	-	418-116A	418-117	-	418-112	418-107
4	0.35D	BR	499	C0700	418-411-47	-	418-116A	418-117	-	418-112	418-107
5	0.35D	BO	499	C0700	418-411-47	-	418-116A	418-117	-	418-112	418-107
6	0.35D	BS	499	C0700	418-411-47	-	418-116A	418-117	-	418-112	418-107
7	0.35D	BP	499	C0700	418-411-47	-	418-116A	418-117	-	418-112	418-107
8	0.35D	BW	499	C0700	418-411-47	-	418-116A	418-117	-	418-112	418-107
9	0.35D	BK	499	C0700	418-411-47	-	418-116A	418-117	-	418-112	418-107

Connettore: C2054

ALLOGGIAMENTO DEL CONNETTORE RIPARABILE

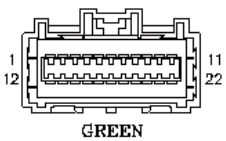

No. Parte: YPC900460

Colore: GREEN

Cavità: 22WY

Cablaggio: CONSOLE FRONT HARNESS

Descrizione: Cablaggio della console al cablaggio principale

Ubicazione: Sotto il lato destro della console centrale

Qualifier:

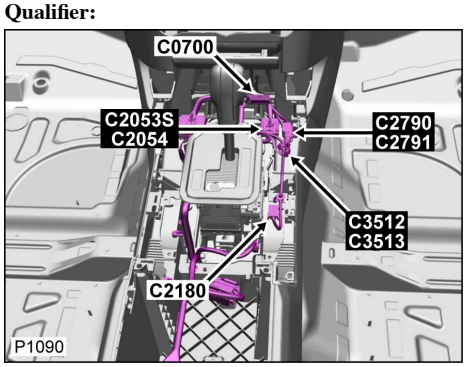

Tabella cavi e informazioni sul kit di manutenzione

CAV	CSA	COL	CCT	DESTN	Cavo precablato	Estrattore	Crimpatrice	Pinza spelafili	Manicotto termorestringente	Manicotto di identificazione	Giunzione
1	0.35D	BY	499	C0700	418-411-47	-	418-116A	418-117	-	418-112	418-107
2	0.35D	BG	499	C0700	418-411-47	-	418-116A	418-117	-	418-112	418-107
3	0.35D	BN	499	C0700	418-411-47	-	418-116A	418-117	-	418-112	418-107

4	0.35D	BR	499	C0700	418-411-47	-	418-116A	418-117	-	418-112	418-107
5	0.35D	BO	499	C0700	418-411-47	-	418-116A	418-117	-	418-112	418-107
6	0.35D	BS	499	C0700	418-411-47	-	418-116A	418-117	-	418-112	418-107
7	0.35D	BP	499	C0700	418-411-47	-	418-116A	418-117	-	418-112	418-107
8	0.35D	BW	499	C0700	418-411-47	-	418-116A	418-117	-	418-112	418-107
9	0.35D	BK	499	C0700	418-411-47	-	418-116A	418-117	-	418-112	418-107

Cliccare qui per stampare

Connettore: C2055L

ALLOGGIAMENTO DEL CONNETTORE RIPARABILE

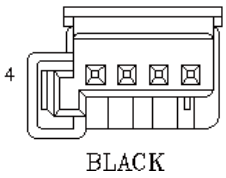

No. Parte: YPC901840

Colore: BLACK

Cavità: 4WY

Cablaggio: FACIA COMPOSITE HARNESS

Descrizione: Modulo bloccasterzo

Ubicazione: Lato destro del piantone

Qualifier:

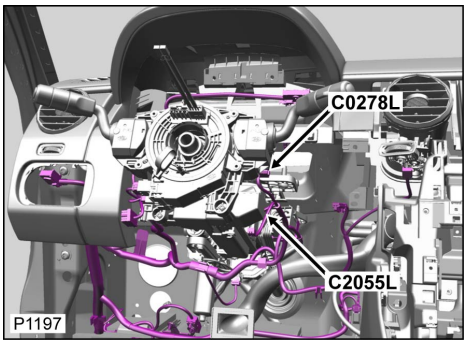

Tabella cavi e informazioni sul kit di manutenzione

CAV	CSA	COL	CCT	DESTN	Cavo precablato	Estrattore	Crimpatrice	Pinza spelafili	Manicotto termorestringente	Manicotto di identificazione	Giunzione
1	0.5D	B	777L	C0230	418-549-04	418-595 418-616	418-116A	418-117	-	418-112	418-107
2	0.5D	R	777L	C0582	418-549-04	418-595 418-616	418-116A	418-117	-	418-112	418-107
3	0.5D	YB	777L	S/JOINT SJ863	418-549-04	418-595 418-616	418-116A	418-117	-	418-112	418-107
4	0.5D	YN	777L	S/JOINT SJ853	418-549-04	418-595 418-616	418-116A	418-117	-	418-112	418-107

Connettore: C2055L

ALLOGGIAMENTO DEL CONNETTORE RIPARABILE

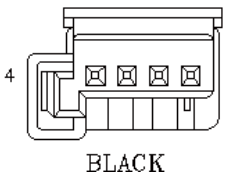

No. Parte: YPC901840

Colore: BLACK

Cavità: 4WY

Cablaggio: FACIA COMPOSITE HARNESS

Descrizione: Modulo bloccasterzo

Ubicazione: Lato destro del piantone

Qualifier:

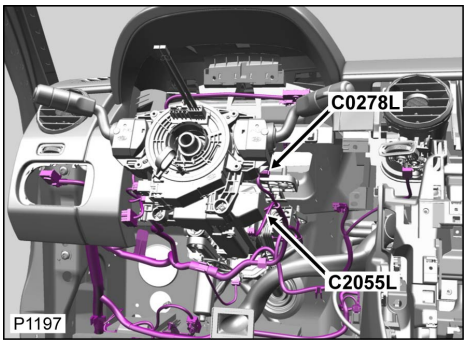

Tabella cavi e informazioni sul kit di manutenzione

CAV	CSA	COL	CCT	DESTN	Cavo precablato	Estrattore	Crimpatrice	Pinza spelafili	Manicotto termorestringente	Manicotto di identificazione	Giunzione
1	0.5D	B	777L	C0230	418-549-04	418-595 418-616	418-116A	418-117	-	418-112	418-107
2	0.5D	R	777L	C0582	418-549-04	418-595 418-616	418-116A	418-117	-	418-112	418-107
3	0.5D	YB	777L	S/JOINT SJ863	418-549-04	418-595 418-616	418-116A	418-117	-	418-112	418-107
4	0.5D	YN	777L	S/JOINT SJ853	418-549-04	418-595 418-616	418-116A	418-117	-	418-112	418-107

Cliccare qui per stampare

Connettore: C2055R

ALLOGGIAMENTO DEL CONNETTORE RIPARABILE

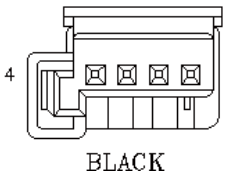

No. Parte: YPC901840

Colore: BLACK

Cavità: 4WY

Cablaggio: FACIA COMPOSITE HARNESS

Descrizione: Modulo bloccasterzo

Ubicazione: Lato destro del piantone

Qualifier:

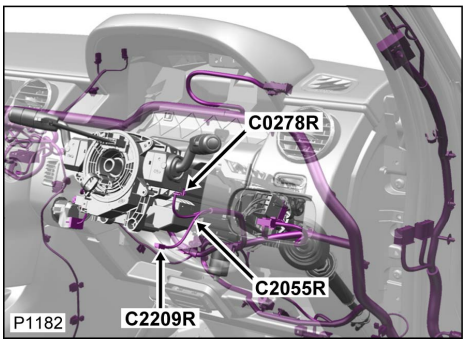

Tabella cavi e informazioni sul kit di manutenzione

CAV	CSA	COL	CCT	DESTN	Cavo precablato	Estrattore	Crimpatrice	Pinza spelafili	Manicotto termorestringente	Manicotto di identificazione	Giunzione
1	0.5D	B	777R	C0230	418-549-04	418-595 418-616	418-116A	418-117	-	418-112	418-107
2	0.5D	R	777R	C0582	418-549-04	418-595 418-616	418-116A	418-117	-	418-112	418-107
3	0.5D	YB	777R	S/JOINT SJ863	418-549-04	418-595 418-616	418-116A	418-117	-	418-112	418-107
4	0.5D	YN	777R	S/JOINT SJ853	418-549-04	418-595 418-616	418-116A	418-117	-	418-112	418-107

Connettore: C2055R

ALLOGGIAMENTO DEL CONNETTORE RIPARABILE

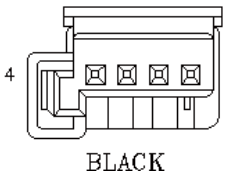

No. Parte: YPC901840

Colore: BLACK

Cavità: 4WY

Cablaggio: FACIA COMPOSITE HARNESS

Descrizione: Modulo bloccasterzo

Ubicazione: Lato destro del piantone

Qualifier:

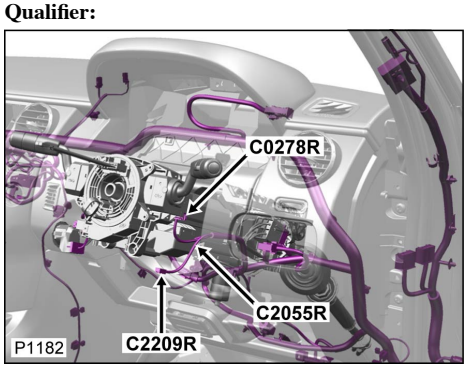

Tabella cavi e informazioni sul kit di manutenzione

CAV	CSA	COL	CCT	DESTN	Cavo precablato	Estrattore	Crimpatrice	Pinza spelafili	Manicotto termorestringente	Manicotto di identificazione	Giunzione
1	0.5D	B	777R	C0230	418-549-04	418-595 418-616	418-116A	418-117	-	418-112	418-107
2	0.5D	R	777R	C0582	418-549-04	418-595 418-616	418-116A	418-117	-	418-112	418-107
3	0.5D	YB	777R	S/JOINT SJ863	418-549-04	418-595 418-616	418-116A	418-117	-	418-112	418-107
4	0.5D	YN	777R	S/JOINT SJ853	418-549-04	418-595 418-616	418-116A	418-117	-	418-112	418-107

[Cliccare qui per stampare]

Connettore: C2057

NON RIPARABILE

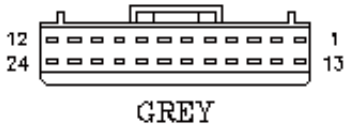

Descrizione: Modulo-Portiera lato passeggero

Ubicazione: Dietro il pannello imbottito di rivestimento della portiera lato passeggero

Qualifier: Guida des mostrata, guida sin simile

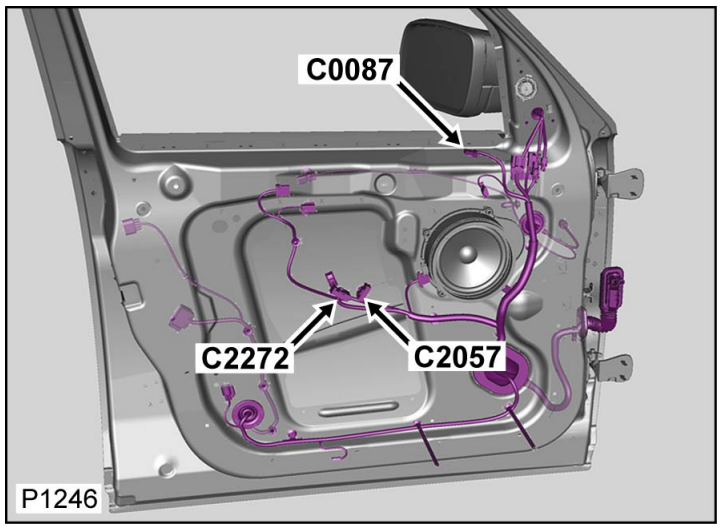

No. Parte: YPC908650

Colore: GREY

Cavità: 24WY

Cablaggio: DOORS FRONT HARNESS

Tabella dei Cavi

CAV	CSA	COL	CCT	DESTN
3	0.35D	B	673	C3646
3	0.35D	B	675	C0439
6	0.35D	SP	482	C0319
7	0.35D	Y	482	C0319
8	0.5D	WN	482	C0319
9	0.5D	GW	482	C0319
10	0.35D	WO	482	C0319
11	0.5D	GW	482	C2677
12	0.5D	P	482	C0319
15	0.35D	B	673	C3646
15	0.35D	B	675	C0439
17	0.5D	BN	482	C0319
18	0.35D	UO	482	C0319
19	0.35D	NG	482	C0319

22	0.35D	B	482	C0441
23	0.35D	YO	482	C0319
24	0.5D	WP	482	C0319

Connettore: C2057

NON RIPARABILE

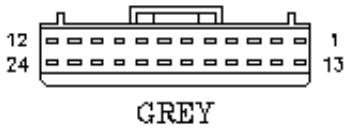

Descrizione: Modulo-Portiera lato passeggero

Ubicazione: Dietro il pannello imbottito di rivestimento della portiera lato passeggero

Qualifier: Guida des mostrata, guida sin simile

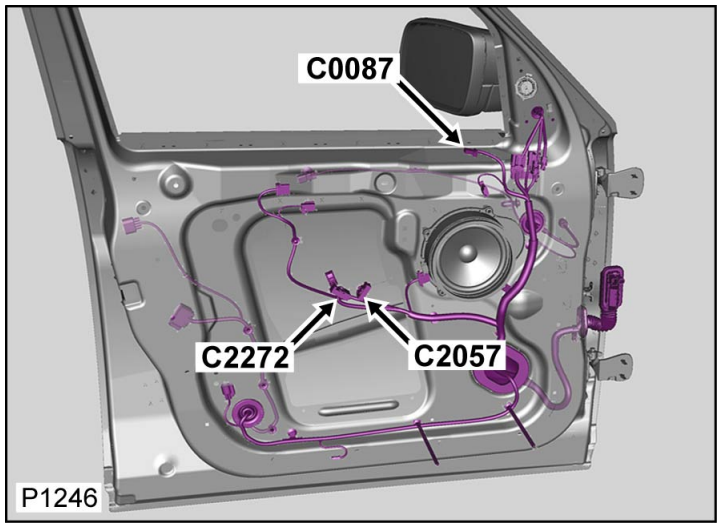

No. Parte: YPC908650

Colore: GREY

Cavità: 24WY

Cablaggio: DOORS FRONT HARNESS

Tabella dei Cavi

CAV	CSA	COL	CCT	DESTN
3	0.35D	B	673	C3646
3	0.35D	B	675	C0439
6	0.35D	SP	482	C0319
7	0.35D	Y	482	C0319
8	0.5D	WN	482	C0319
9	0.5D	GW	482	C0319
10	0.35D	WO	482	C0319
11	0.5D	GW	482	C2677
12	0.5D	P	482	C0319
15	0.35D	B	673	C3646
15	0.35D	B	675	C0439
17	0.5D	BN	482	C0319

17	0.5D	BN	482	C0319
18	0.35D	UO	482	C0319
19	0.35D	NG	482	C0319
22	0.35D	B	482	C0441
23	0.35D	YO	482	C0319
24	0.5D	WP	482	C0319

[Cliccare qui per stampare]

Connettore: C2058

NON RIPARABILE

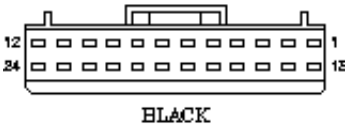

Descrizione: Modulo-Portiera lato guida

Ubicazione: Dietro il pannello imbottito di rivestimento della portiera lato guida

Qualifier: Guida des mostrata, guida sin simile

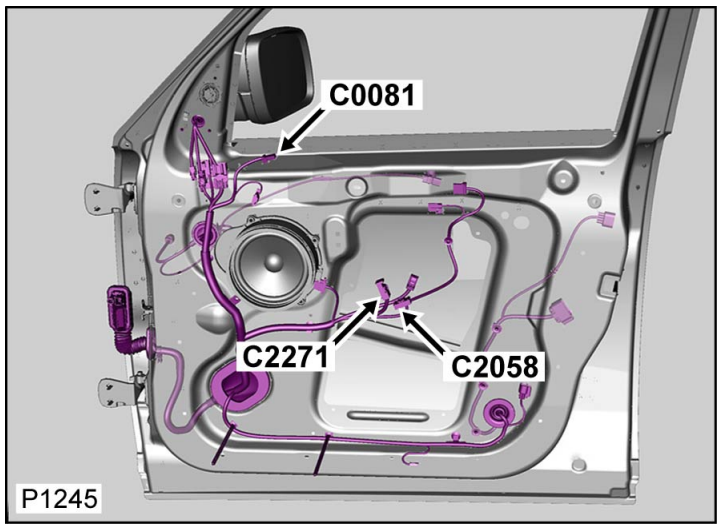

No. Parte: YPC908640

Colore: BLACK

Cavità: 24WY

Cablaggio: DOORS FRONT HARNESS

Tabella dei Cavi

CAV	CSA	COL	CCT	DESTN
3	0.35D	B	672	C0440
3	0.5D	SO	674	C0440
6	0.35D	SP	481	C0319
7	0.35D	Y	481	C0319
8	0.5D	WN	481	C0319
9	0.5D	GW	481	C0319
10	0.35D	WO	481	C0319
11	0.5D	GW	481	C2677
12	0.5D	P	481	C0319
15	0.35D	B	672	C0440
15	0.5D	PO	674	C0440
17	0.5D	BN	481	C0319
18	0.35D	UO	481	C0319
19	0.35D	NG	481	C0319

22	0.35D	B	481	C0441
23	0.35D	YO	481	C0319
24	0.5D	WP	481	C0319

Connettore: C2058

NON RIPARABILE

Descrizione: Modulo-Portiera lato guida

Ubicazione: Dietro il pannello imbottito di rivestimento della portiera lato guida

Qualifier: Guida des mostrata, guida sin simile

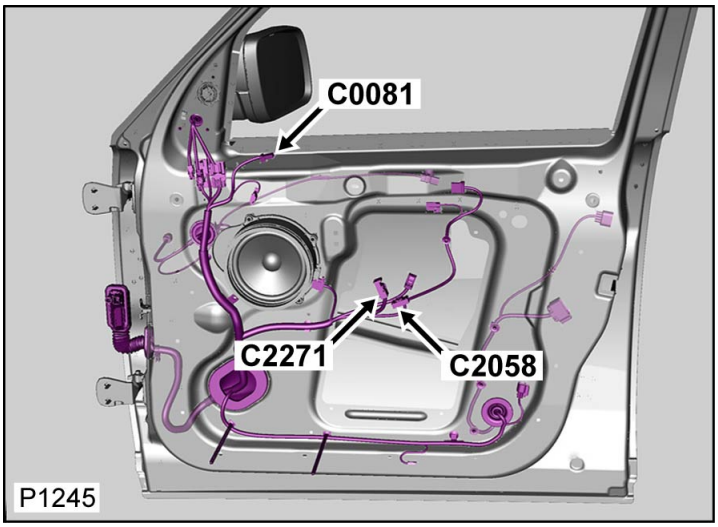

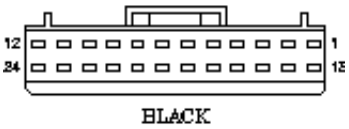

No. Parte: YPC908640

Colore: BLACK

Cavità: 24WY

Cablaggio: DOORS FRONT HARNESS

Tabella dei Cavi

CAV	CSA	COL	CCT	DESTN
3	0.35D	B	672	C0440
3	0.5D	SO	674	C0440
6	0.35D	SP	481	C0319
7	0.35D	Y	481	C0319
8	0.5D	WN	481	C0319
9	0.5D	GW	481	C0319
10	0.35D	WO	481	C0319
11	0.5D	GW	481	C2677
12	0.5D	P	481	C0319
15	0.35D	B	672	C0440
15	0.5D	PO	674	C0440
17	0.5D	BN	481	C0319

17	0.5D	BN	481	C0319
18	0.35D	UO	481	C0319
19	0.35D	NG	481	C0319
22	0.35D	B	481	C0441
23	0.35D	YO	481	C0319
24	0.5D	WP	481	C0319

[Cliccare qui per stampare]

Connettore: C2069

NON RIPARABILE

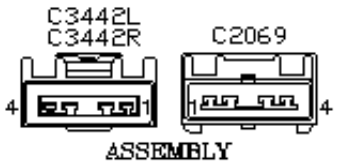

Descrizione: Presa-Navigazione-Aggiornamento

Ubicazione: Dietro il pannello di chiusura della console sinistra

Qualifier:

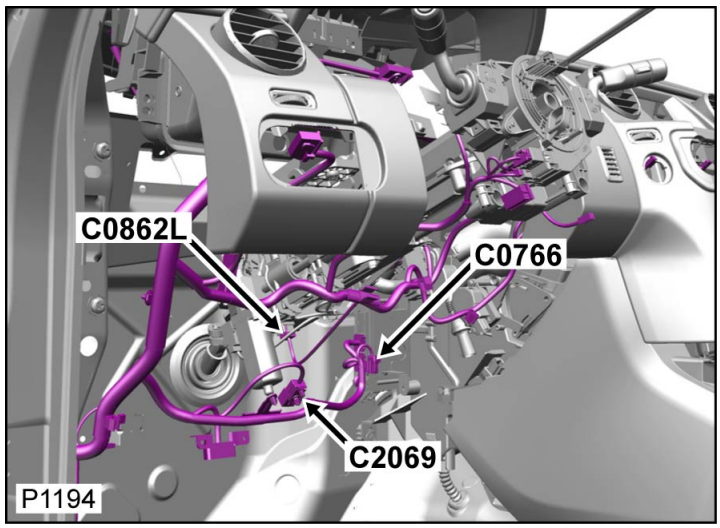

No. Parte: XUD808620

Colore: GREY

Cavità: 1WY

Cablaggio: FACIA COMPOSITE HARNESS

Tabella dei Cavi

CAV	CSA	COL	CCT	DESTN
1	0.5D	R	922L	C3442L
1	0.5D	R	922R	C3442R
2	0.5D	R	922L	C3442L
2	0.5D	R	922R	C3442R
3	0.5D	R	922L	C3442L
3	0.5D	R	922R	C3442R
4	0.5D	R	922L	C3442L
4	0.5D	R	922R	C3442R

Connettore: C2069

NON RIPARABILE

Descrizione: Presa-Navigazione-Aggiornamento

Ubicazione: Dietro il pannello di chiusura della console sinistra

Qualifier:

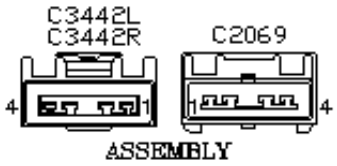

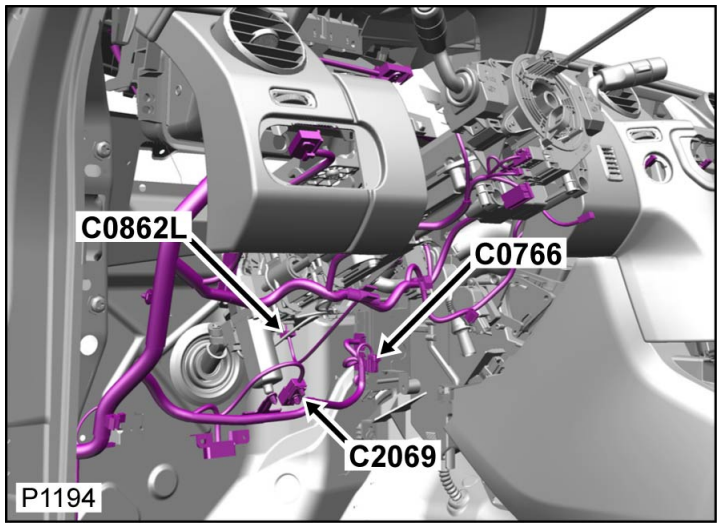

No. Parte: XUD808620

Colore: GREY

Cavità: 1WY

Cablaggio: FACIA COMPOSITE HARNESS

Tabella dei Cavi

CAV	CSA	COL	CCT	DESTN
1	0.5D	R	922L	C3442L
1	0.5D	R	922R	C3442R
2	0.5D	R	922L	C3442L
2	0.5D	R	922R	C3442R
3	0.5D	R	922L	C3442L
3	0.5D	R	922R	C3442R
4	0.5D	R	922L	C3442L
4	0.5D	R	922R	C3442R

Cliccare qui per stampare

Connettore: C2084

NON RIPARABILE

Descrizione: Modulo-riscaldamento sedile-posteriore

Ubicazione: Sotto il sedile posteriore

Qualifier:

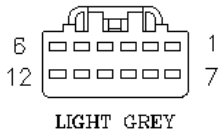

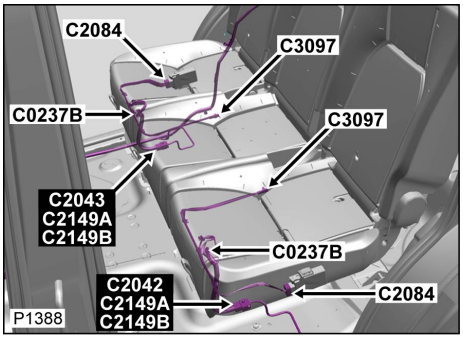

No. Parte: YPC904030

Colore: LIGHT GREY

Cavità: 12WY

Cablaggio: SEAT REAR HARNESS

Tabella cavi e informazioni sul kit di manutenzione

CAV	CSA	COL	CCT	DESTN	Cavo precablato	Estrattore	Crimpatrice	Pinza spelafili	Manicotto termorestringente	Manicotto di identificazione	Giunzione
1	1.5D	B	592	C2149A	-	-	-	-	-	-	-
1	1.5D	B	572	C2149B	-	-	-	-	-	-	-
3	0.5D	BG	592	C0237A	418-411-13	-	418-116A	418-117	418-104	418-112	418-107
3	0.35D	BG	572	C0237B	418-411-13	-	418-116A	418-117	418-104	418-112	418-107
4	0.5D	LG	592	C0237A	418-411-13	-	418-116A	418-117	418-104	418-112	418-107
4	0.35D	LG	572	C0237B	418-411-13	-	418-116A	418-117	418-104	418-112	418-107
5	1.5D	LGW	592	S/JOINT SJ112	-	-	-	-	-	-	-
5	1.5D	LGW	572	S/JOINT SJ111	-	-	-	-	-	-	-
6	1.5D	K	592	C0237A	-	-	-	-	-	-	-
6	1.5D	K	572	C0237B	-	-	-	-	-	-	-
7	1.5D	UK	592	C3096	-	-	-	-	-	-	-
7	1.5D	UK	572	C3097	-	-	-	-	-	-	-
8	0.5D	UK	592	C2149A	418-411-13	-	418-116A	418-117	418-104	418-112	418-107
8	0.35D	UK	572	C2149B	418-411-13	-	418-116A	418-117	418-104	418-112	418-107
9	0.5D	G	592	C2149A	418-411-13	-	418-116A	418-117	418-104	418-112	418-107
9	0.35D	G	572	C2149B	418-411-13	-	418-116A	418-117	418-104	418-112	418-107
10	0.5D	U	592	C2149A	418-411-13	-	418-116A	418-117	418-104	418-112	418-107
10	0.35D	U	572	C2149B	418-411-13	-	418-116A	418-117	418-104	418-112	418-107
12	1.5D	LGW	592	S/JOINT SJ112	-	-	-	-	-	-	-
12	1.5D	LGW	572	S/JOINT SJ111	-	-	-	-	-	-	-

Connettore: C2084

NON RIPARABILE

Descrizione: Modulo-riscaldamento sedile-posteriore

Ubicazione: Sotto il sedile posteriore

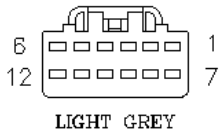

No. Parte: YPC904030
Colore: LIGHT GREY
Cavità: 12WY
Cablaggio: SEAT REAR HARNESS

Qualifier:

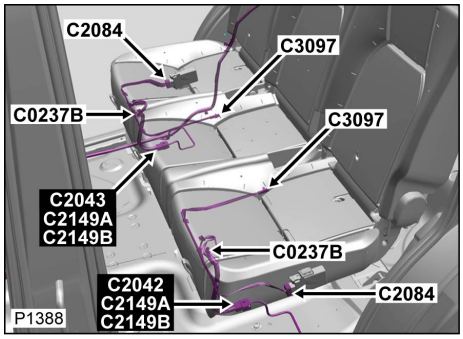

Tabella cavi e informazioni sul kit di manutenzione

CAV	CSA	COL	CCT	DESTN	Cavo precablato	Estrattore	Crimpatrice	Pinza spelafili	Manicotto termorestringente	Manicotto di identificazione	Giunzione
1	1.5D	B	592	C2149A	-	-	-	-	-	-	-
1	1.5D	B	572	C2149B	-	-	-	-	-	-	-
3	0.5D	BG	592	C0237A	418-411-13	-	418-116A	418-117	418-104	418-112	418-107
3	0.35D	BG	572	C0237B	418-411-13	-	418-116A	418-117	418-104	418-112	418-107
4	0.5D	LG	592	C0237A	418-411-13	-	418-116A	418-117	418-104	418-112	418-107
4	0.35D	LG	572	C0237B	418-411-13	-	418-116A	418-117	418-104	418-112	418-107
5	1.5D	LGW	592	S/JOINT SJ112	-	-	-	-	-	-	-
5	1.5D	LGW	572	S/JOINT SJ111	-	-	-	-	-	-	-
6	1.5D	K	592	C0237A	-	-	-	-	-	-	-
6	1.5D	K	572	C0237B	-	-	-	-	-	-	-
7	1.5D	UK	592	C3096	-	-	-	-	-	-	-
7	1.5D	UK	572	C3097	-	-	-	-	-	-	-
8	0.5D	UK	592	C2149A	418-411-13	-	418-116A	418-117	418-104	418-112	418-107
8	0.35D	UK	572	C2149B	418-411-13	-	418-116A	418-117	418-104	418-112	418-107
9	0.5D	G	592	C2149A	418-411-13	-	418-116A	418-117	418-104	418-112	418-107
9	0.35D	G	572	C2149B	418-411-13	-	418-116A	418-117	418-104	418-112	418-107
10	0.5D	U	592	C2149A	418-411-13	-	418-116A	418-117	418-104	418-112	418-107
10	0.35D	U	572	C2149B	418-411-13	-	418-116A	418-117	418-104	418-112	418-107
12	1.5D	LGW	592	S/JOINT SJ112	-	-	-	-	-	-	-
12	1.5D	LGW	572	S/JOINT SJ111	-	-	-	-	-	-	-

Cliccare qui per stampare

Connettore: C2099

NON RIPARABILE

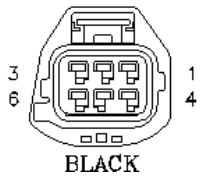

No. Parte: YPC800230

Colore: BLACK

Cavità: 6WY

Cablaggio: AIR SUSPENSION HARNESS

Descrizione: Blocco valvole-Anteriore

Ubicazione: Dietro il lato destro del paraurti anteriore

Qualifier:

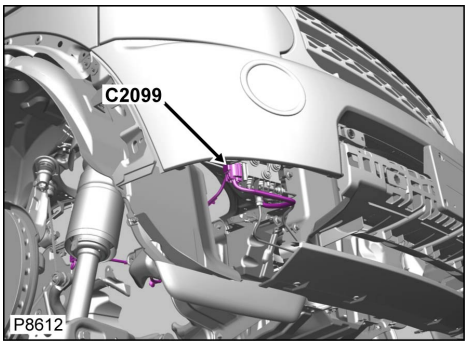

Tabella cavi e informazioni sul kit di manutenzione

CAV	CSA	COL	CCT	DESTN	Cavo precablato	Estrattore	Crimpatrice	Pinza spelafili	Manicotto termorestringente	Manicotto di identificazione	Giunzione
1	1.0D	BY	419	C3010	418-411-09	-	418-116A	418-117	418-104	418-112	418-107
2	1.0D	BG	419	C3010	418-411-09	-	418-116A	418-117	418-104	418-112	418-107
3	1.0D	BP	419	C3010	418-411-09	-	418-116A	418-117	418-104	418-112	418-107
4	1.0D	BW	419	C3010	418-411-09	-	418-116A	418-117	418-104	418-112	418-107
5	1.0D	BU	419	C3010	418-411-09	-	418-116A	418-117	418-104	418-112	418-107
6	1.0D	BO	419	C3010	418-411-09	-	418-116A	418-117	418-104	418-112	418-107

Connettore: C2099

NON RIPARABILE

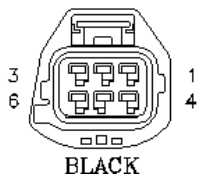

No. Parte: YPC800230

Colore: BLACK

Cavità: 6WY

Cablaggio: AIR SUSPENSION HARNESS

Descrizione: Blocco valvole-Anteriore

Ubicazione: Dietro il lato destro del paraurti anteriore

Qualifier:

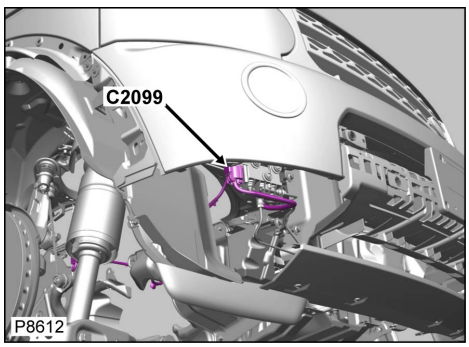

Tabella cavi e informazioni sul kit di manutenzione

CAV	CSA	COL	CCT	DESTN	Cavo precablato	Estrattore	Crimpatrice	Pinza spelafili	Manicotto termorestringente	Manicotto di identificazione	Giunzione
1	1.0D	BY	419	C3010	418-411-09	-	418-116A	418-117	418-104	418-112	418-107
2	1.0D	BG	419	C3010	418-411-09	-	418-116A	418-117	418-104	418-112	418-107
3	1.0D	BP	419	C3010	418-411-09	-	418-116A	418-117	418-104	418-112	418-107
4	1.0D	BW	419	C3010	418-411-09	-	418-116A	418-117	418-104	418-112	418-107
5	1.0D	BU	419	C3010	418-411-09	-	418-116A	418-117	418-104	418-112	418-107
6	1.0D	BO	419	C3010	418-411-09	-	418-116A	418-117	418-104	418-112	418-107

Cliccare qui per stampare

Connettore: C2101

NON RIPARABILE

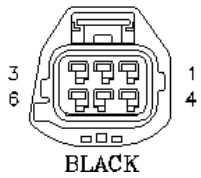

No. Parte: YPC800230

Colore: BLACK

Cavità: 6WY

Cablaggio: CHASSIS HARNESS

Descrizione: Blocco valvole-Posteriore

Ubicazione: Sotto il vano passaruota posteriore di sinistra

Qualifier:

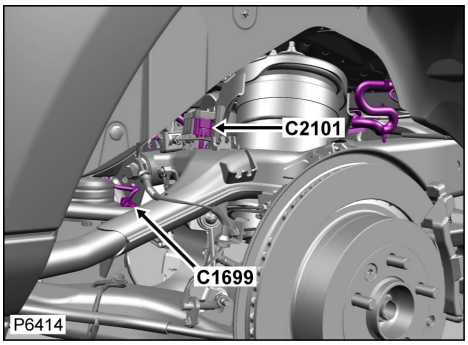

Tabella cavi e informazioni sul kit di manutenzione

CAV	CSA	COL	CCT	DESTN	Cavo precablato	Estrattore	Crimpatrice	Pinza spelafili	Manicotto termorestringente	Manicotto di identificazione	Giunzione
1	1.0D	BP	419	C0390	418-411-09	-	418-116A	418-117	418-104	418-112	418-107
2	1.0D	BO	419	C0390	418-411-09	-	418-116A	418-117	418-104	418-112	418-107
3	1.0D	BY	419	C0390	418-411-09	-	418-116A	418-117	418-104	418-112	418-107
4	1.0D	BW	419	C0390	418-411-09	-	418-116A	418-117	418-104	418-112	418-107
5	1.0D	BU	419	C0390	418-411-09	-	418-116A	418-117	418-104	418-112	418-107
6	1.0D	BG	419	C0390	418-411-09	-	418-116A	418-117	418-104	418-112	418-107

Connettore: C2101

NON RIPARABILE

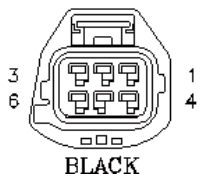

No. Parte: YPC800230

Colore: BLACK

Cavità: 6WY

Cablaggio: CHASSIS HARNESS

Descrizione: Blocco valvole-Posteriore

Ubicazione: Sotto il vano passaruota posteriore di sinistra

Qualifier:

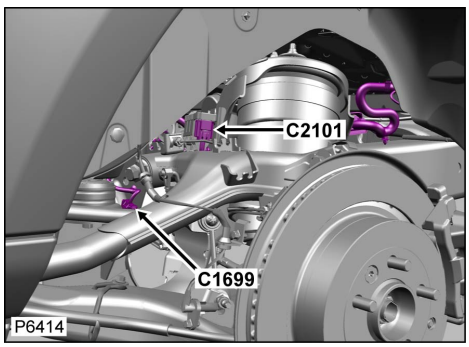

Tabella cavi e informazioni sul kit di manutenzione

CAV	CSA	COL	CCT	DESTN	Cavo precablato	Estrattore	Crimpatrice	Pinza spelafili	Manicotto termorestringente	Manicotto di identificazione	Giunzione
1	1.0D	BP	419	C0390	418-411-09	-	418-116A	418-117	418-104	418-112	418-107
2	1.0D	BO	419	C0390	418-411-09	-	418-116A	418-117	418-104	418-112	418-107
3	1.0D	BY	419	C0390	418-411-09	-	418-116A	418-117	418-104	418-112	418-107
4	1.0D	BW	419	C0390	418-411-09	-	418-116A	418-117	418-104	418-112	418-107
5	1.0D	BU	419	C0390	418-411-09	-	418-116A	418-117	418-104	418-112	418-107
6	1.0D	BG	419	C0390	418-411-09	-	418-116A	418-117	418-104	418-112	418-107

[Cliccare qui per stampare]

Connettore: C2102

NON RIPARABILE

Descrizione: Amplificatore-Alimentazione-ICE (accessori autoradio e riproduzione sonora in vettura)

Ubicazione: Sotto il sedile anteriore destro

Qualifier:

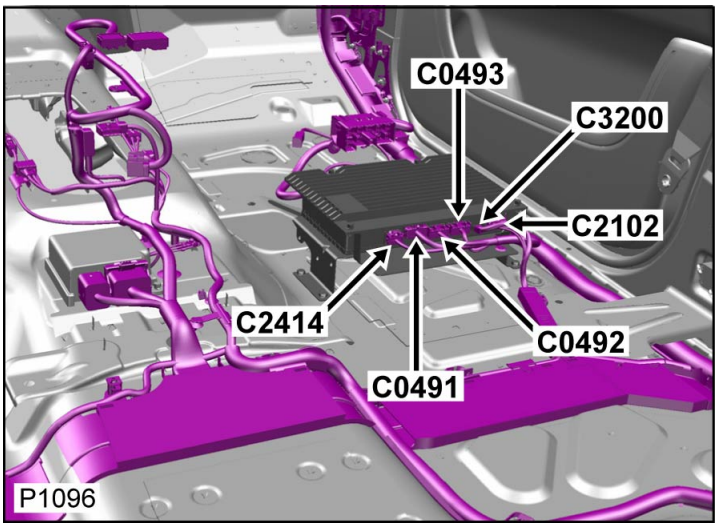

ASSEMBLY

No. Parte: XUD810310

Colore: NO COLOUR

Cavità: 1WY

Cablaggio: ICE/NAVIGATION HARNESS

Tabella dei Cavi

CAV	CSA	COL	CCT	DESTN
1	POF	O	846	C2109
1	POF	O	849	C2155
1	POF	O	850	C2155
1	POF	O	851	C2778
1	POF	O	854	C2778
1	POF	O	857	C2778
1	POF	O	858	C2778
1	POF	O	859	C2778
1	POF	O	861	C2778
1	POF	O	862	C2778
1	POF	O	864	C2778
1	POF	O	865	C2106
1	POF	O	867	C2155

1	POF	O	868	C2109
1	POF	O	870	C2155
1	POF	O	871	C3284
1	POF	O	872	C2778
1	POF	O	873	C2155
1	POF	O	874	C2778
1	POF	O	875	C2778
1	POF	O	876	C2109
1	POF	O	877	C2778
1	POF	O	878	C2155
1	POF	O	880	C3362
2	POF	O	846	C2248
2	POF	O	849	C2249
2	POF	O	850	C2577
2	POF	O	851	C2615
2	POF	O	854	C2617
2	POF	O	857	C2618
2	POF	O	858	C2667
2	POF	O	859	C2729
2	POF	O	861	C2868
2	POF	O	862	C2968
2	POF	O	864	C2970
2	POF	O	865	C2972
2	POF	O	867	C2974
2	POF	O	868	C2976

2	POF	O	870	C2978
2	POF	O	871	C2980
2	POF	O	872	C3090
2	POF	O	873	C3092
2	POF	O	874	C3201
2	POF	O	875	C3203
2	POF	O	876	C3205
2	POF	O	877	C3207
2	POF	O	878	C3209
2	POF	O	880	C3211

Connettore: C2102

NON RIPARABILE

Descrizione: Amplificatore-Alimentazione-ICE (accessori autoradio e riproduzione sonora in vettura)

Ubicazione: Sotto il sedile anteriore destro

Qualifier:

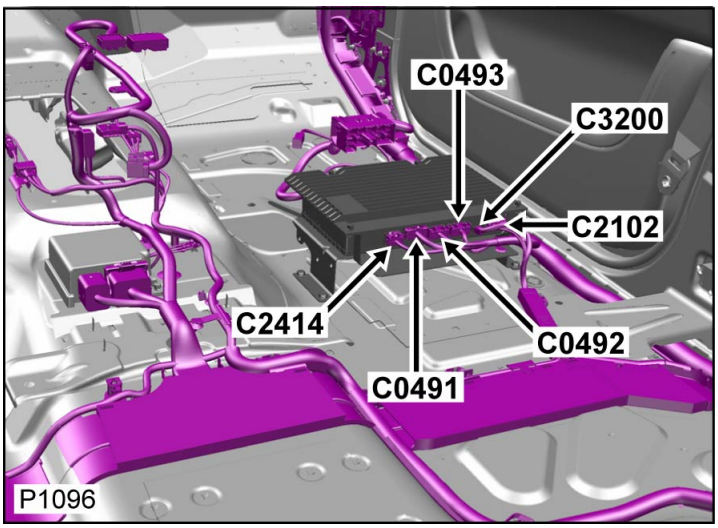

ASSEMBLY

No. Parte: XUD810310

Colore: NO COLOUR

Cavità: 1WY

Cablaggio: ICE/NAVIGATION HARNESS

Tabella dei Cavi

CAV	CSA	COL	CCT	DESTN
1	POF	O	846	C2109
1	POF	O	849	C2155
1	POF	O	850	C2155
1	POF	O	851	C2778

1	POF	O	854	C2778
1	POF	O	857	C2778
1	POF	O	858	C2778
1	POF	O	859	C2778
1	POF	O	861	C2778
1	POF	O	862	C2778
1	POF	O	864	C2778
1	POF	O	865	C2106
1	POF	O	867	C2155
1	POF	O	868	C2109
1	POF	O	870	C2155
1	POF	O	871	C3284
1	POF	O	872	C2778
1	POF	O	873	C2155
1	POF	O	874	C2778
1	POF	O	875	C2778
1	POF	O	876	C2109
1	POF	O	877	C2778
1	POF	O	878	C2155
1	POF	O	880	C3362
2	POF	O	846	C2248
2	POF	O	849	C2249
2	POF	O	850	C2577
2	POF	O	851	C2615

2	POF	O	854	C2617
2	POF	O	857	C2618
2	POF	O	858	C2667
2	POF	O	859	C2729
2	POF	O	861	C2868
2	POF	O	862	C2968
2	POF	O	864	C2970
2	POF	O	865	C2972
2	POF	O	867	C2974
2	POF	O	868	C2976
2	POF	O	870	C2978
2	POF	O	871	C2980
2	POF	O	872	C3090
2	POF	O	873	C3092
2	POF	O	874	C3201
2	POF	O	875	C3203
2	POF	O	876	C3205
2	POF	O	877	C3207
2	POF	O	878	C3209
2	POF	O	880	C3211

[Cliccare qui per stampare]

Connettore: C2105

NON RIPARABILE

Descrizione: Modulo-Testata

Ubicazione: Dietro il centro della plancia

Qualifier:

ASSEMBLY

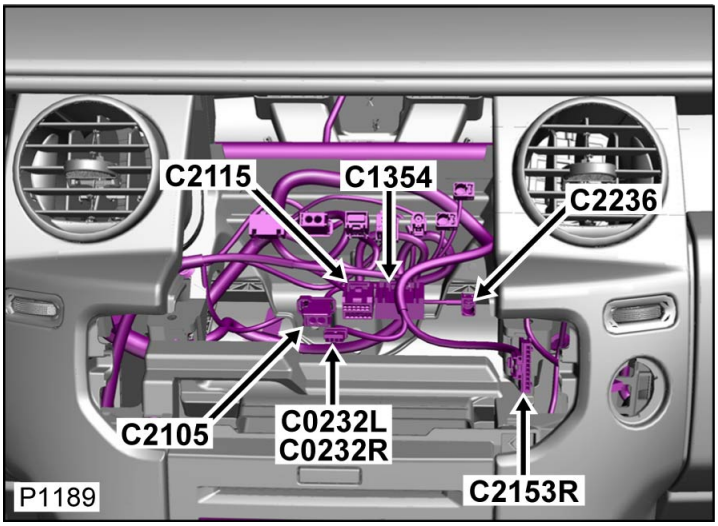

No. Parte: XUD810750

Colore: NO COLOUR

Cavità: 1WY

Cablaggio: ICE LINK HARNESS

Tabella dei Cavi

CAV	CSA	COL	CCT	DESTN
1	POF	O	452	C2867
2	POF	O	452	C2825

Connettore: C2105

NON RIPARABILE

Descrizione: Modulo-Testata

Ubicazione: Dietro il centro della plancia

Qualifier:

ASSEMBLY

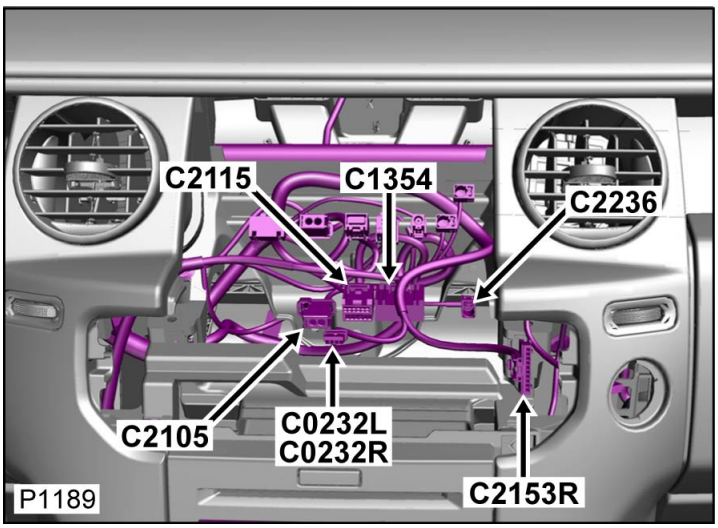

No. Parte: XUD810750

Colore: NO COLOUR

Cavità: 1WY

Cablaggio: ICE LINK HARNESS

Tabella dei Cavi

CAV	CSA	COL	CCT	DESTN
1	POF	O	452	C2867
2	POF	O	452	C2825

[Cliccare qui per stampare]

Connettore: C2106

NON RIPARABILE

Descrizione: Modulo-Sintonizzatore-TV

Ubicazione: Parte anteriore del portabagagli - Lato destro

Qualifier:

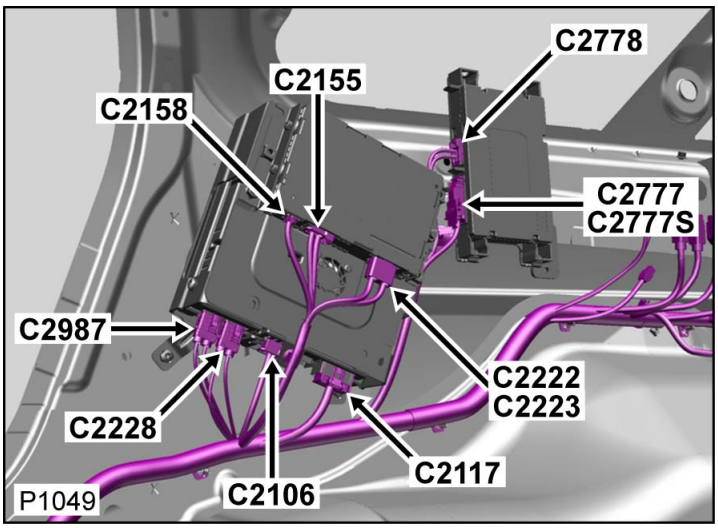

ASSEMBLY

No. Parte: XUD810450

Colore: NO COLOUR

Cavità: 1WY

Cablaggio: ICE/NAVIGATION HARNESS

Tabella dei Cavi

CAV	CSA	COL	CCT	DESTN
1	POF	O	859	C3362
1	POF	O	861	C3362
1	POF	O	862	C3362
1	POF	O	864	C3362
1	POF	O	865	C3362
1	POF	O	867	C3362
1	POF	O	868	C3362
1	POF	O	870	C3362
2	POF	O	859	C2778
2	POF	O	861	C2155
2	POF	O	862	C2109
2	POF	O	864	C2109
2	POF	O	865	C2102
2	POF	O	867	C2155

2	POF	O	868	C2109
2	POF	O	870	C2109

Connettore: C2106

NON RIPARABILE

Descrizione: Modulo-Sintonizzatore-TV

Ubicazione: Parte anteriore del portabagagli - Lato destro

Qualifier:

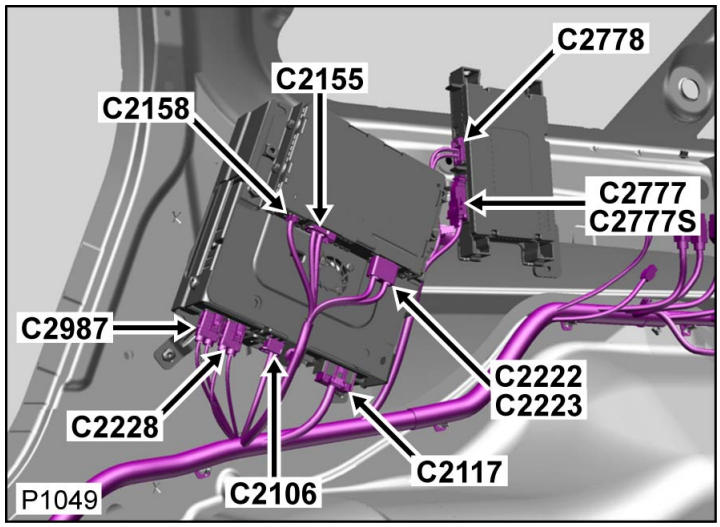

ASSEMBLY

No. Parte: XUD810450

Colore: NO COLOUR

Cavità: 1WY

Cablaggio: ICE/NAVIGATION HARNESS

Tabella dei Cavi

CAV	CSA	COL	CCT	DESTN
1	POF	O	859	C3362
1	POF	O	861	C3362
1	POF	O	862	C3362
1	POF	O	864	C3362
1	POF	O	865	C3362
1	POF	O	867	C3362
1	POF	O	868	C3362
1	POF	O	870	C3362
2	POF	O	859	C2778
2	POF	O	861	C2155
2	POF	O	862	C2109
2	POF	O	864	C2109
2	POF	O	865	C2102

2	POF	O	867	C2155
2	POF	O	868	C2109
2	POF	O	870	C2109

[Cliccare qui per stampare]

Connettore: C2109

NON RIPARABILE

Descrizione: Modulo-Svaghi per i passeggeri dei sedili posteriori

Ubicazione: Pannello rivestimento laterale posteriore destro

Qualifier:

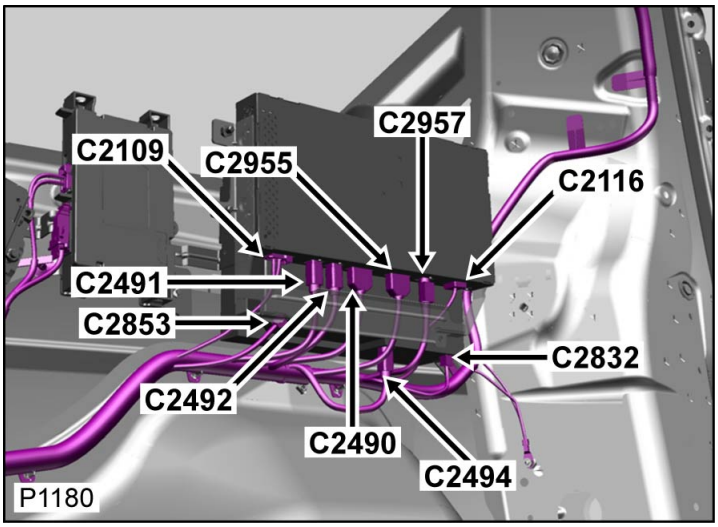

ASSEMBLY

No. Parte: XUD810530

Colore: NO COLOUR

Cavità: 1WY

Cablaggio: ICE/NAVIGATION HARNESS

Tabella dei Cavi

CAV	CSA	COL	CCT	DESTN
1	POF	O	846	C3362
1	POF	O	850	C3362
1	POF	O	854	C3362
1	POF	O	858	C3362
1	POF	O	862	C2106
1	POF	O	864	C2106
1	POF	O	868	C2106
1	POF	O	870	C2106
1	POF	O	875	C3284
1	POF	O	876	C3284
1	POF	O	877	C3284
1	POF	O	878	C3284
2	POF	O	846	C2102

2	POF	O	850	C2155
2	POF	O	854	C2778
2	POF	O	858	C2155
2	POF	O	862	C2778
2	POF	O	864	C2155
2	POF	O	868	C2102
2	POF	O	870	C2155
2	POF	O	875	C2778
2	POF	O	876	C2102
2	POF	O	877	C2155
2	POF	O	878	C2155

Connettore: C2109

NON RIPARABILE

ASSEMBLY

No. Parte: XUD810530

Colore: NO COLOUR

Cavità: 1WY

Cablaggio: ICE/NAVIGATION HARNESS

Descrizione: Modulo-Svaghi per i passeggeri dei sedili posteriori

Ubicazione: Pannello rivestimento laterale posteriore destro

Qualifier:

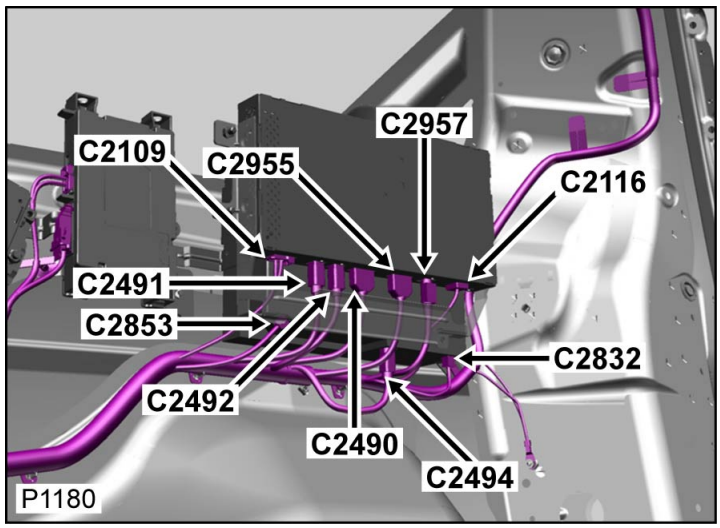

Tabella dei Cavi

CAV	CSA	COL	CCT	DESTN
1	POF	O	846	C3362
1	POF	O	850	C3362
1	POF	O	854	C3362
1	POF	O	858	C3362

1	POF	O	858	C3362
1	POF	O	862	C2106
1	POF	O	864	C2106
1	POF	O	868	C2106
1	POF	O	870	C2106
1	POF	O	875	C3284
1	POF	O	876	C3284
1	POF	O	877	C3284
1	POF	O	878	C3284
2	POF	O	846	C2102
2	POF	O	850	C2155
2	POF	O	854	C2778
2	POF	O	858	C2155
2	POF	O	862	C2778
2	POF	O	864	C2155
2	POF	O	868	C2102
2	POF	O	870	C2155
2	POF	O	875	C2778
2	POF	O	876	C2102
2	POF	O	877	C2155
2	POF	O	878	C2155

Cliccare qui per stampare

Connettore: C2115

NON RIPARABILE

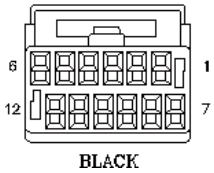

No. Parte: YPC900770

Colore: BLACK

Cavità: 12WY

Cablaggio: FACIA COMPOSITE HARNESS

Descrizione: Modulo-Testata

Ubicazione: Dietro il centro della plancia

Qualifier:

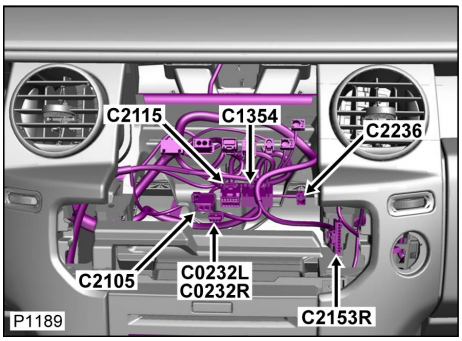

Tabella cavi e informazioni sul kit di manutenzione

CAV	CSA	COL	CCT	DESTN	Cavo precablato	Estrattore	Crimpatrice	Pinza spelafili	Manicotto termorestringente	Manicotto di identificazione	Giunzione
2	0.5D	R	124	S/JOINT SJ691	418-411-59	-	418-116A	418-117	418-104	418-112	418-107
4	0.5D	B	124	S/JOINT SJ692	418-411-59	-	418-116A	418-117	418-104	418-112	418-107
7	0.5D	U	124SL	C1167L	418-411-59	-	418-116A	418-117	418-104	418-112	418-107
7	0.5D	U	124TL	C1167L	418-411-59	-	418-116A	418-117	418-104	418-112	418-107
7	0.5D	U	124SR	C1168R	418-411-59	-	418-116A	418-117	418-104	418-112	418-107
7	0.5D	U	124TR	C0223R	418-411-59	-	418-116A	418-117	418-104	418-112	418-107
8	0.5D	R	124SL	C1167L	418-411-59	-	418-116A	418-117	418-104	418-112	418-107
8	0.5D	R	124TL	C1167L	418-411-59	-	418-116A	418-117	418-104	418-112	418-107
8	0.5D	R	124SR	C1168R	418-411-59	-	418-116A	418-117	418-104	418-112	418-107
8	0.5D	R	124TR	C0223R	418-411-59	-	418-116A	418-117	418-104	418-112	418-107
12	0.5D	B	124L	S/JOINT SJ590L	418-411-59	-	418-116A	418-117	418-104	418-112	418-107
12	0.5D	B	124R	S/JOINT SJ590R	418-411-59	-	418-116A	418-117	418-104	418-112	418-107

Connettore: C2115

NON RIPARABILE

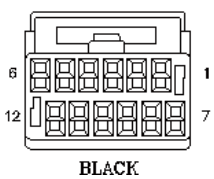

No. Parte: YPC900770

Colore: BLACK

Cavità: 12WY

Cablaggio: FACIA COMPOSITE HARNESS

Descrizione: Modulo-Testata

Ubicazione: Dietro il centro della plancia

Qualifier:

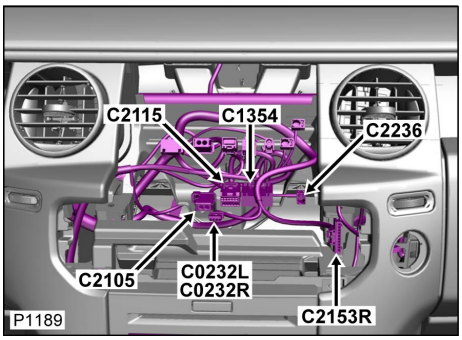

Tabella cavi e informazioni sul kit di manutenzione

CAV	CSA	COL	CCT	DESTN	Cavo precablato	Estrattore	Crimpatrice	Pinza spelafili	Manicotto termorestringente	Manicotto di identificazione	Giunzione

2	0.5D	R	124	S/JOINT SJ691	418-411-59	-	418-116A	418-117	418-104	418-112	418-107
4	0.5D	B	124	S/JOINT SJ692	418-411-59	-	418-116A	418-117	418-104	418-112	418-107
7	0.5D	U	124SL	C1167L	418-411-59	-	418-116A	418-117	418-104	418-112	418-107
7	0.5D	U	124TL	C1167L	418-411-59	-	418-116A	418-117	418-104	418-112	418-107
7	0.5D	U	124SR	C1168R	418-411-59	-	418-116A	418-117	418-104	418-112	418-107
7	0.5D	U	124TR	C0223R	418-411-59	-	418-116A	418-117	418-104	418-112	418-107
8	0.5D	R	124SL	C1167L	418-411-59	-	418-116A	418-117	418-104	418-112	418-107
8	0.5D	R	124TL	C1167L	418-411-59	-	418-116A	418-117	418-104	418-112	418-107
8	0.5D	R	124SR	C1168R	418-411-59	-	418-116A	418-117	418-104	418-112	418-107
8	0.5D	R	124TR	C0223R	418-411-59	-	418-116A	418-117	418-104	418-112	418-107
12	0.5D	B	124L	S/JOINT SJ590L	418-411-59	-	418-116A	418-117	418-104	418-112	418-107
12	0.5D	B	124R	S/JOINT SJ590R	418-411-59	-	418-116A	418-117	418-104	418-112	418-107

Cliccare qui per stampare

Connettore: C2116
NON RIPARABILE

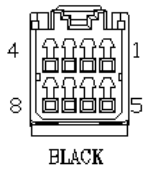

No. Parte: YPC10486
Colore: BLACK
Cavità: 8WY
Cablaggio: ICE/NAVIGATION HARNESS

Descrizione: Modulo-Svaghi per i passeggeri dei sedili posteriori
Ubicazione: Pannello rivestimento laterale posteriore destro
Qualifier:

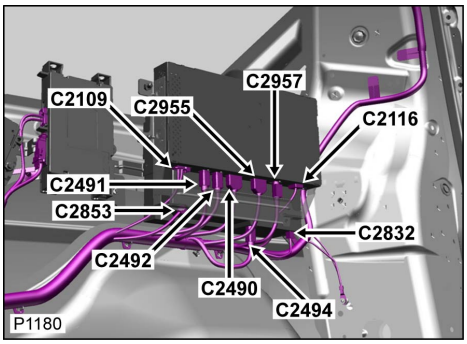

Tabella cavi e informazioni sul kit di manutenzione

CAV	CSA	COL	CCT	DESTN	Cavo precablato	Estrattore	Crimpatrice	Pinza spelafili	Manicotto termorestringente	Manicotto di identificazione	Giunzione
1	0.5D	PW	425	S/JOINT SJ5	418-549-61	-	418-116A	-	418-104	418-112	418-107
3	0.5D	B	425	S/JOINT SJ696	418-549-61	-	418-116A	-	418-104	418-112	418-107

Connettore: C2116
NON RIPARABILE

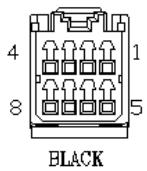

No. Parte: YPC10486
Colore: BLACK
Cavità: 8WY
Cablaggio: ICE/NAVIGATION HARNESS

Descrizione: Modulo-Svaghi per i passeggeri dei sedili posteriori
Ubicazione: Pannello rivestimento laterale posteriore destro
Qualifier:

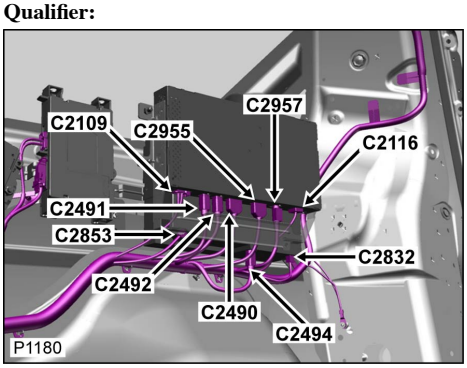

Tabella cavi e informazioni sul kit di manutenzione

CAV	CSA	COL	CCT	DESTN	Cavo precablato	Estrattore	Crimpatrice	Pinza spelafili	Manicotto termorestringente	Manicotto di identificazione	Giunzione
1	0.5D	PW	425	S/JOINT SJ5	418-549-61	-	418-116A	-	418-104	418-112	418-107
3	0.5D	B	425	S/JOINT SJ696	418-549-61	-	418-116A	-	418-104	418-112	418-107

[Cliccare qui per stampare]

Connettore: C2117

ALLOGGIAMENTO DEL CONNETTORE RIPARABILE



No. Parte: YPC900520

Colore: GREY

Cavità: 20WY

Cablaggio: ICE/NAVIGATION HARNESS

Descrizione: Modulo-Sintonizzatore-TV

Ubicazione: Parte anteriore del portabagagli - Lato destro

Qualifier:

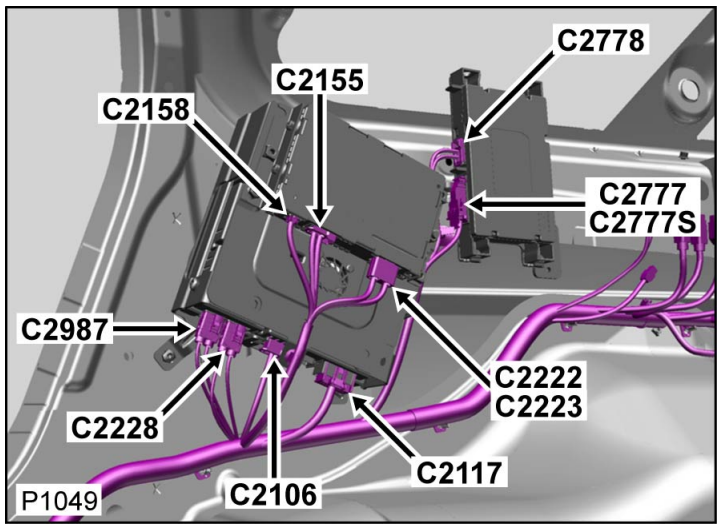

Tabella dei Cavi

CAV	CSA	COL	CCT	DESTN
1	0.5D	U	310	S/JOINT SJ530
2	0.5D	B	310	C2646
4	0.5D	W	764	C3037
4	0.5D	W	706	C2957
5	0.5D	R	764	S/JOINT SJ690
5	0.5D	B	706	C2957

Connettore: C2117

ALLOGGIAMENTO DEL CONNETTORE RIPARABILE



Descrizione: Modulo-Sintonizzatore-TV

Ubicazione: Parte anteriore del portabagagli - Lato destro

Qualifier:

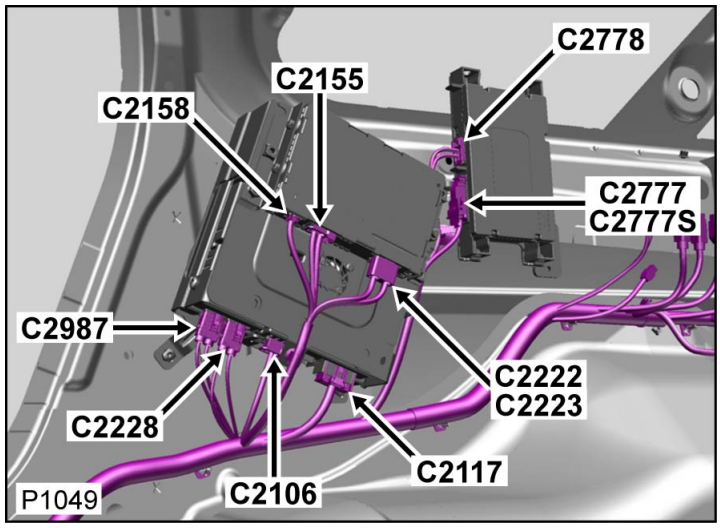

No. Parte: **YPC900520**

Colore: **GREY**

Cavità: **20WY**

Cablaggio: **ICE/NAVIGATION HARNESS**

Tabella dei Cavi

CAV	CSA	COL	CCT	DESTN
1	0.5D	U	310	S/JOINT SJ530
2	0.5D	B	310	C2646
4	0.5D	W	764	C3037
4	0.5D	W	706	C2957
5	0.5D	R	764	S/JOINT SJ690
5	0.5D	B	706	C2957

[Cliccare qui per stampare]

Connettore: C2124S

NON RIPARABILE

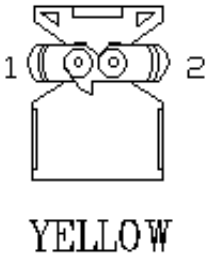

No. Parte: XUD802680

Colore: YELLOW

Cavità: 2WY

Cablaggio: CABIN HARNESS

Descrizione: Airbag-Tendina laterale-Lato sinistro

Ubicazione: Montante 'D' lato sinistro

Qualifier:

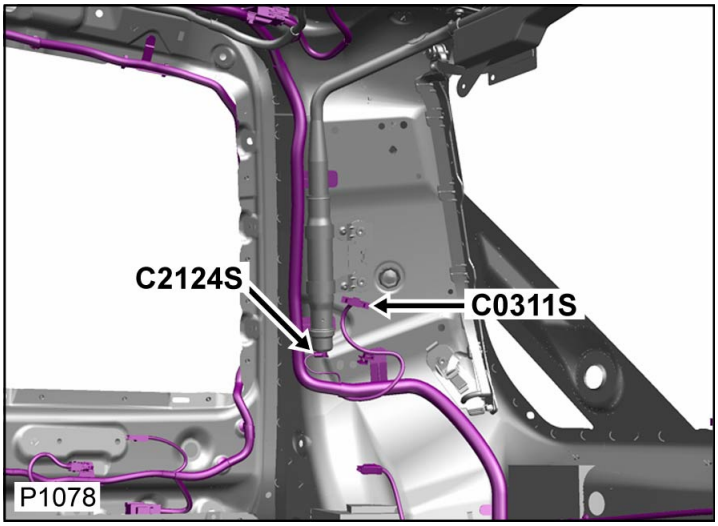

Tabella dei Cavi

CAV	CSA	COL	CCT	DESTN
1	0.5D	BW	216S	C0256
2	0.5D	GW	216S	C0256

Connettore: C2124S

NON RIPARABILE

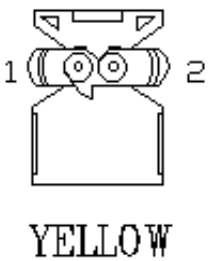

No. Parte: XUD802680

Colore: YELLOW

Cavità: 2WY

Cablaggio: CABIN HARNESS

Descrizione: Airbag-Tendina laterale-Lato sinistro

Ubicazione: Montante 'D' lato sinistro

Qualifier:

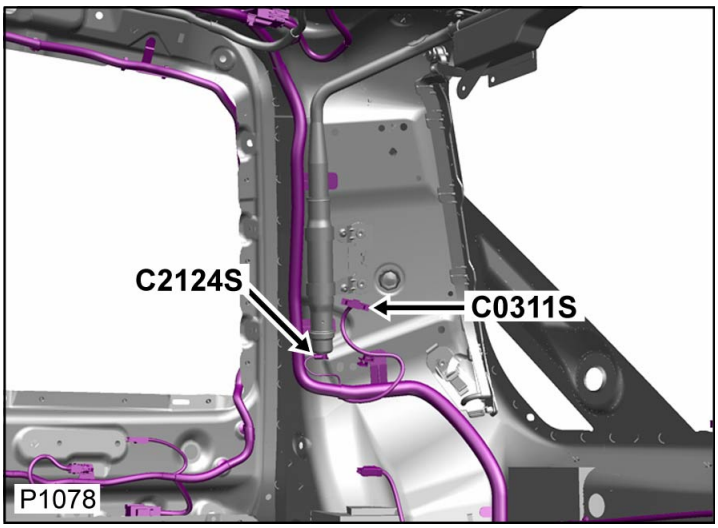

Tabella dei Cavi

CAV	CSA	COL	CCT	DESTN
1	0.5D	BW	216S	C0256
2	0.5D	GW	216S	C0256

[Cliccare qui per stampare]

Connettore: C2125S

NON RIPARABILE

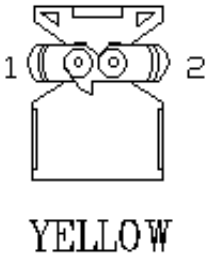

No. Parte: XUD802710

Colore: YELLOW

Cavità: 2WY

Cablaggio: CABIN HARNESS

Descrizione: Airbag-Tendina laterale-Lato destro

Ubicazione: Montante 'D' lato destro

Qualifier:

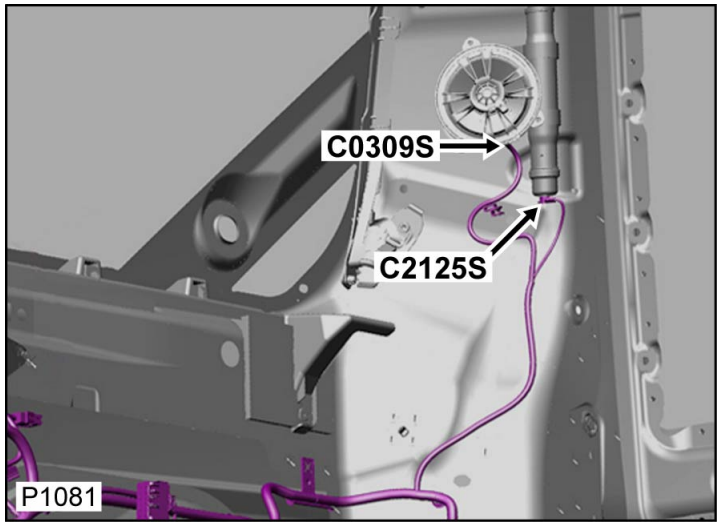

Tabella dei Cavi

CAV	CSA	COL	CCT	DESTN
1	0.5D	BY	216S	C0256
2	0.5D	GY	216S	C0256

Connettore: C2125S

NON RIPARABILE

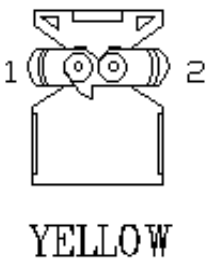

No. Parte: XUD802710

Colore: YELLOW

Cavità: 2WY

Cablaggio: CABIN HARNESS

Descrizione: Airbag-Tendina laterale-Lato destro

Ubicazione: Montante 'D' lato destro

Qualifier:

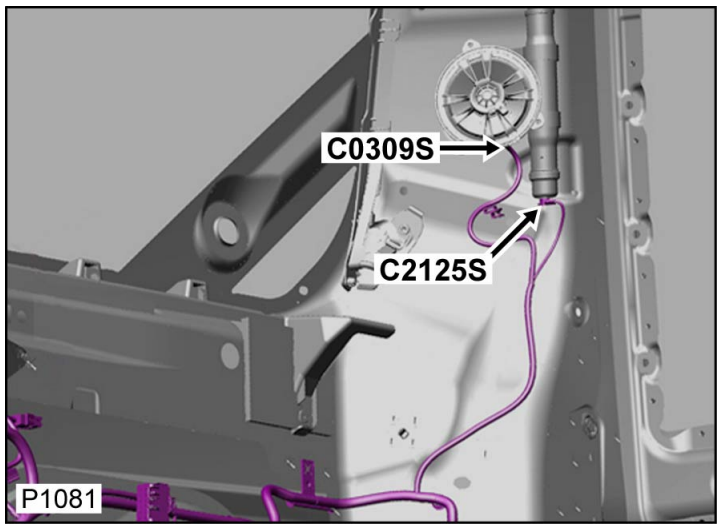

Tabella dei Cavi

CAV	CSA	COL	CCT	DESTN
1	0.5D	BY	216S	C0256
2	0.5D	GY	216S	C0256

Cliccare qui per stampare

Connettore: C2126

ALLOGGIAMENTO DEL CONNETTORE RIPARABILE



No. Parte: YPC500750

Colore: BLACK

Cavità: 2WY

Cablaggio: CABIN HARNESS

Descrizione: Sensore-Urto laterale-Lato sinistro-Anteriore

Ubicazione: Base del montante 'B' lato sinistro

Qualifier:

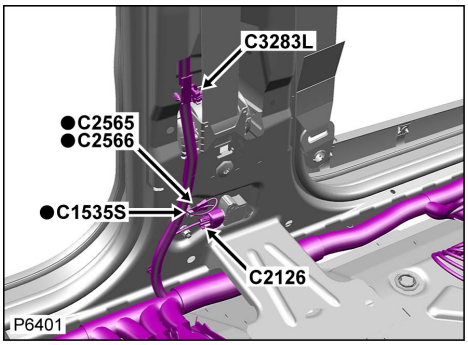

Tabella cavi e informazioni sul kit di manutenzione

CAV	CSA	COL	CCT	DESTN	Cavo precablato	Estrattore	Crimpatrice	Pinza spelafili	Manicotto termorestringente	Manicotto di identificazione	Giunzione
1	0.5D	WR	216	C0256	418-411-11	-	418-116A	418-117	418-104	418-112	418-107
2	0.5D	WLG	216	C0256	418-411-11	-	418-116A	418-117	418-104	418-112	418-107

Connettore: C2126

ALLOGGIAMENTO DEL CONNETTORE RIPARABILE



No. Parte: YPC500750

Colore: BLACK

Cavità: 2WY

Cablaggio: CABIN HARNESS

Descrizione: Sensore-Urto laterale-Lato sinistro-Anteriore

Ubicazione: Base del montante 'B' lato sinistro

Qualifier:

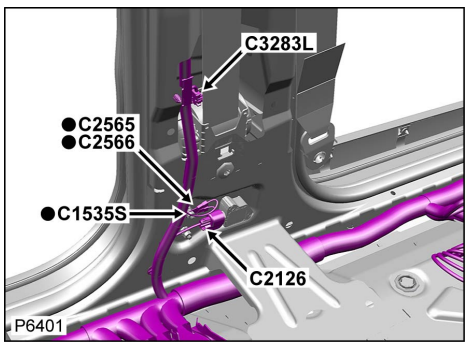

Tabella cavi e informazioni sul kit di manutenzione

CAV	CSA	COL	CCT	DESTN	Cavo precablato	Estrattore	Crimpatrice	Pinza spelafili	Manicotto termorestringente	Manicotto di identificazione	Giunzione
1	0.5D	WR	216	C0256	418-411-11	-	418-116A	418-117	418-104	418-112	418-107
2	0.5D	WLG	216	C0256	418-411-11	-	418-116A	418-117	418-104	418-112	418-107

Cliccare qui per stampare

Connettore: C2127

ALLOGGIAMENTO DEL CONNETTORE RIPARABILE



No. Parte: YPC500750

Colore: BLACK

Cavità: 2WY

Cablaggio: CABIN HARNESS

Descrizione: Sensore-Collisione laterale-Lato destro-Anteriore

Ubicazione: Base del montante 'B' lato destro

Qualifier:

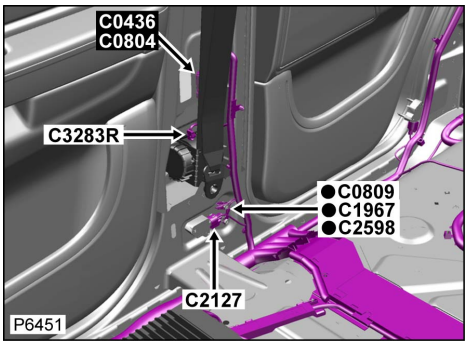

Tabella cavi e informazioni sul kit di manutenzione

CAV	CSA	COL	CCT	DESTN	Cavo precablato	Estrattore	Crimpatrice	Pinza spelafili	Manicotto termorestringente	Manicotto di identificazione	Giunzione
1	0.5D	RW	216	C0256	418-411-11	-	418-116A	418-117	418-104	418-112	418-107
2	0.5D	RLG	216	C0256	418-411-11	-	418-116A	418-117	418-104	418-112	418-107

Connettore: C2127

ALLOGGIAMENTO DEL CONNETTORE RIPARABILE



No. Parte: YPC500750

Colore: BLACK

Cavità: 2WY

Cablaggio: CABIN HARNESS

Descrizione: Sensore-Collisione laterale-Lato destro-Anteriore

Ubicazione: Base del montante 'B' lato destro

Qualifier:

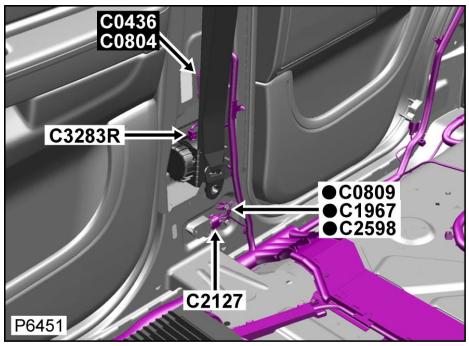

Tabella cavi e informazioni sul kit di manutenzione

CAV	CSA	COL	CCT	DESTN	Cavo precablato	Estrattore	Crimpatrice	Pinza spelafili	Manicotto termorestringente	Manicotto di identificazione	Giunzione
1	0.5D	RW	216	C0256	418-411-11	-	418-116A	418-117	418-104	418-112	418-107
2	0.5D	RLG	216	C0256	418-411-11	-	418-116A	418-117	418-104	418-112	418-107

Cliccare qui per stampare

Connettore: C2128

NON RIPARABILE

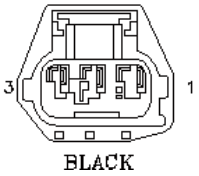

No. Parte: YPC500530

Colore: BLACK

Cavità: 3WY

Cablaggio: SEAT FRONT HARNESS

Descrizione: Sensore-Sistema tensionamento della cinghia

Ubicazione: Fianco esterno del sedile

Qualifier:

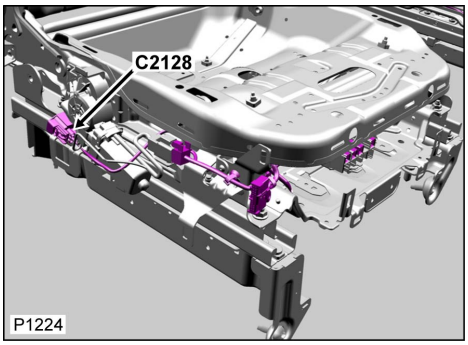

Tabella cavi e informazioni sul kit di manutenzione

CAV	CSA	COL	CCT	DESTN	Cavo precablato	Estrattore	Crimpatrice	Pinza spelafili	Manicotto termorestringente	Manicotto di identificazione	Giunzione
1	0.5D	G	459	C0962	418-411-11	-	418-116A	418-117	418-104	418-112	418-107
2	0.5D	KO	459	C0962	418-411-11	-	418-116A	418-117	418-104	418-112	418-107
3	0.5D	BK	459	C0962	418-411-11	-	418-116A	418-117	418-104	418-112	418-107

Connettore: C2128

NON RIPARABILE

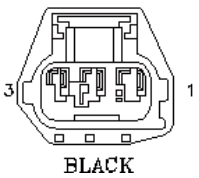

No. Parte: YPC500530

Colore: BLACK

Cavità: 3WY

Cablaggio: SEAT FRONT HARNESS

Descrizione: Sensore-Sistema tensionamento della cinghia

Ubicazione: Fianco esterno del sedile

Qualifier:

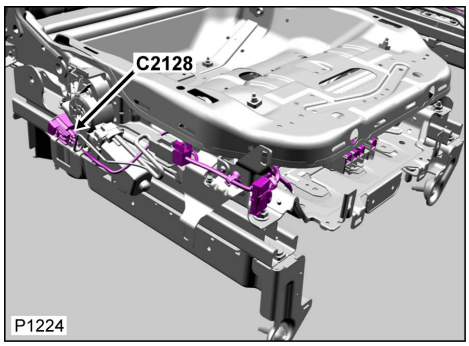

Tabella cavi e informazioni sul kit di manutenzione

CAV	CSA	COL	CCT	DESTN	Cavo precablato	Estrattore	Crimpatrice	Pinza spelafili	Manicotto termorestringente	Manicotto di identificazione	Giunzione
1	0.5D	G	459	C0962	418-411-11	-	418-116A	418-117	418-104	418-112	418-107
2	0.5D	KO	459	C0962	418-411-11	-	418-116A	418-117	418-104	418-112	418-107
3	0.5D	BK	459	C0962	418-411-11	-	418-116A	418-117	418-104	418-112	418-107

Cliccare qui per stampare

Connettore: C2130
NON RIPARABILE

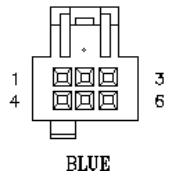

No. Parte: YPH900970
Colore: BLUE
Cavità: 6WY
Cablaggio: ATC LHD HARNESS

Descrizione: Motorino-Modo-Temperatura dell'aria-Lato sinistro
Ubicazione: Dietro il lato sinistro della plancia
Qualifier:

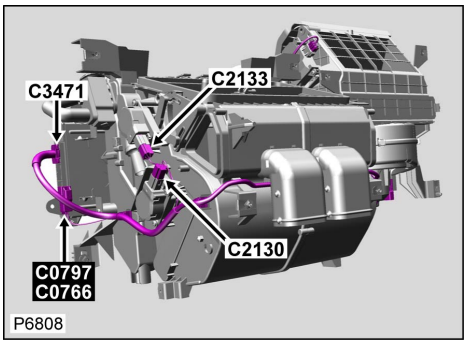

Tabella cavi e informazioni sul kit di manutenzione

CAV	CSA	COL	CCT	DESTN	Cavo precablato	Estrattore	Crimpatrice	Pinza spelafili	Manicotto termorestringente	Manicotto di identificazione	Giunzione
2	0.5	Y	499	C2131	418-549-04	418-595 418-616	418-116A	418-117	-	418-112	418-107
4	0.5	GY	499	S/JOINT SJ1	418-549-04	418-595 418-616	418-116A	418-117	-	418-112	418-107
5	0.5	U	499	C2133	418-549-04	418-595 418-616	418-116A	418-117	-	418-112	418-107
6	0.5	O	499	S/JOINT SJ2	418-549-04	418-595 418-616	418-116A	418-117	-	418-112	418-107

Connettore: C2130
NON RIPARABILE

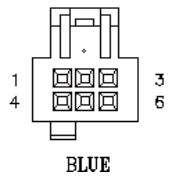

No. Parte: YPH900970
Colore: BLUE
Cavità: 6WY
Cablaggio: ATC LHD HARNESS

Descrizione: Motorino-Modo-Temperatura dell'aria-Lato sinistro
Ubicazione: Dietro il lato sinistro della plancia
Qualifier:

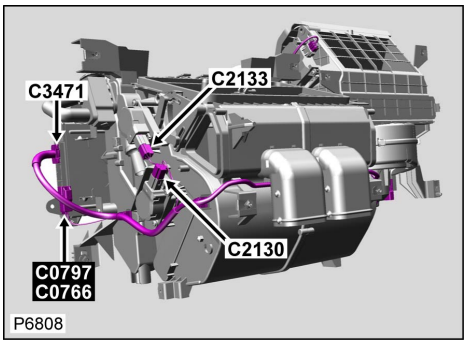

Tabella cavi e informazioni sul kit di manutenzione

CAV	CSA	COL	CCT	DESTN	Cavo precablato	Estrattore	Crimpatrice	Pinza spelafili	Manicotto termorestringente	Manicotto di identificazione	Giunzione
2	0.5	Y	499	C2131	418-549-04	418-595 418-616	418-116A	418-117	-	418-112	418-107
4	0.5	GY	499	S/JOINT SJ1	418-549-04	418-595 418-616	418-116A	418-117	-	418-112	418-107
5	0.5	U	499	C2133	418-549-04	418-595 418-616	418-116A	418-117	-	418-112	418-107
6	0.5	O	499	S/JOINT SJ2	418-549-04	418-595 418-616	418-116A	418-117	-	418-112	418-107

Cliccare qui per stampare

Connettore: C2131
NON RIPARABILE

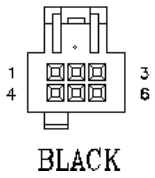

No. Parte: YPH900960
Colore: BLACK
Cavità: 6WY
Cablaggio: ATC LHD HARNESS

Descrizione: Motorino-Modo-Temperatura dell'aria-Lato destro
Ubicazione: Complessivo climatizzazione-lato passeggero
Qualifier: Condizione guida sinistra mostrata

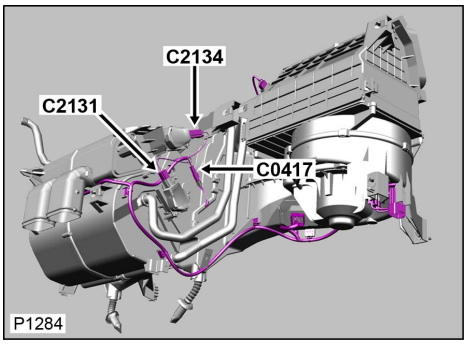

Tabella cavi e informazioni sul kit di manutenzione

CAV	CSA	COL	CCT	DESTN	Cavo precablato	Estrattore	Crimpatrice	Pinza spelafili	Manicotto termorestringente	Manicotto di identificazione	Giunzione
2	0.5	RG	499	C2134	418-549-04	418-595 418-616	418-116A	418-117	-	418-112	418-107
4	0.5	GY	499	S/JOINT SJ1	418-549-04	418-595 418-616	418-116A	418-117	-	418-112	418-107
5	0.5	Y	499	C2130	418-549-04	418-595 418-616	418-116A	418-117	-	418-112	418-107
6	0.5	O	499	S/JOINT SJ2	418-549-04	418-595 418-616	418-116A	418-117	-	418-112	418-107

Connettore: C2131
NON RIPARABILE

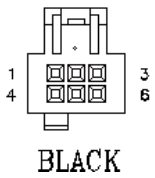

No. Parte: YPH900960
Colore: BLACK
Cavità: 6WY
Cablaggio: ATC LHD HARNESS

Descrizione: Motorino-Modo-Temperatura dell'aria-Lato destro
Ubicazione: Complessivo climatizzazione-lato passeggero
Qualifier: Condizione guida sinistra mostrata

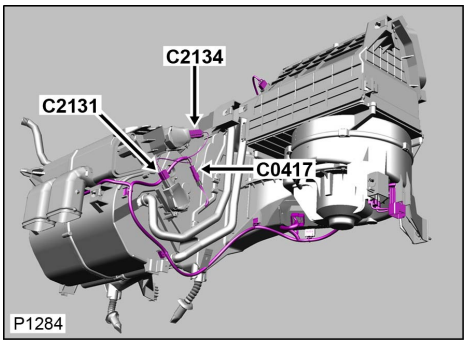

Tabella cavi e informazioni sul kit di manutenzione

CAV	CSA	COL	CCT	DESTN	Cavo precablato	Estrattore	Crimpatrice	Pinza spelafili	Manicotto termorestringente	Manicotto di identificazione	Giunzione
2	0.5	RG	499	C2134	418-549-04	418-595 418-616	418-116A	418-117	-	418-112	418-107
4	0.5	GY	499	S/JOINT SJ1	418-549-04	418-595 418-616	418-116A	418-117	-	418-112	418-107
5	0.5	Y	499	C2130	418-549-04	418-595 418-616	418-116A	418-117	-	418-112	418-107
6	0.5	O	499	S/JOINT SJ2	418-549-04	418-595 418-616	418-116A	418-117	-	418-112	418-107

Cliccare qui per stampare

Connettore: C2132
NON RIPARABILE

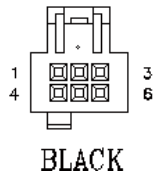

No. Parte: YPH900960
Colore: BLACK
Cavità: 6WY
Cablaggio: AIRCON REAR HARNESS

Descrizione: Motorino-Modo-Temperatura dell'aria
Ubicazione: Vano portabagagli - Lato sinistro
Qualifier:

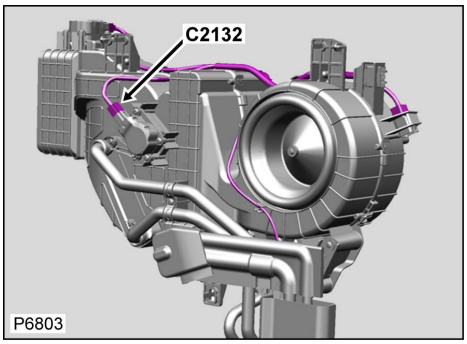

Tabella cavi e informazioni sul kit di manutenzione

CAV	CSA	COL	CCT	DESTN	Cavo precablato	Estrattore	Crimpatrice	Pinza spelafili	Manicotto termorestringente	Manicotto di identificazione	Giunzione
2	0.5	GY	ALL	C2135	418-549-04	418-595 418-616	418-116A	418-117	-	418-112	418-107
4	0.5	RW	ALL	S/JOINT SJ1	418-549-04	418-595 418-616	418-116A	418-117	-	418-112	418-107
6	0.5	Y	ALL	S/JOINT SJ4	418-549-04	418-595 418-616	418-116A	418-117	-	418-112	418-107

Connettore: C2132
NON RIPARABILE

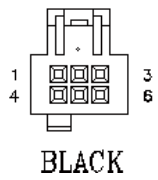

No. Parte: YPH900960
Colore: BLACK
Cavità: 6WY
Cablaggio: AIRCON REAR HARNESS

Descrizione: Motorino-Modo-Temperatura dell'aria
Ubicazione: Vano portabagagli - Lato sinistro
Qualifier:

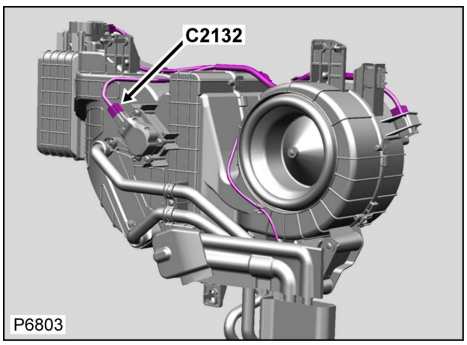

Tabella cavi e informazioni sul kit di manutenzione

CAV	CSA	COL	CCT	DESTN	Cavo precablato	Estrattore	Crimpatrice	Pinza spelafili	Manicotto termorestringente	Manicotto di identificazione	Giunzione
2	0.5	GY	ALL	C2135	418-549-04	418-595 418-616	418-116A	418-117	-	418-112	418-107
4	0.5	RW	ALL	S/JOINT SJ1	418-549-04	418-595 418-616	418-116A	418-117	-	418-112	418-107
6	0.5	Y	ALL	S/JOINT SJ4	418-549-04	418-595 418-616	418-116A	418-117	-	418-112	418-107

Cliccare qui per stampare

Connettore: C2133
NON RIPARABILE

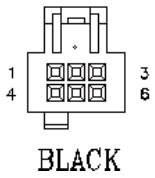

No. Parte: YPH900960
Colore: BLACK
Cavità: 6WY
Cablaggio: ATC LHD HARNESS

Descrizione: Motorino-Modo-Distribuzione aria-Livello volto/gambe
Ubicazione: Dietro il lato sinistro della plancia
Qualifier:

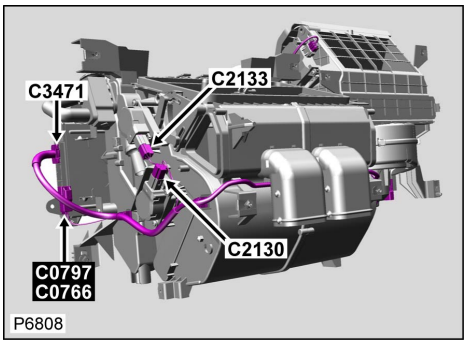

Tabella cavi e informazioni sul kit di manutenzione

CAV	CSA	COL	CCT	DESTN	Cavo precablato	Estrattore	Crimpatrice	Pinza spelafili	Manicotto termorestringente	Manicotto di identificazione	Giunzione
2	0.5	U	499	C2130	418-549-04	418-595 418-616	418-116A	418-117	-	418-112	418-107
4	0.5	GY	499	S/JOINT SJ1	418-549-04	418-595 418-616	418-116A	418-117	-	418-112	418-107
6	0.5	O	499	S/JOINT SJ2	418-549-04	418-595 418-616	418-116A	418-117	-	418-112	418-107

Connettore: C2133
NON RIPARABILE

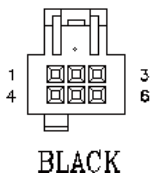

No. Parte: YPH900960
Colore: BLACK
Cavità: 6WY
Cablaggio: ATC LHD HARNESS

Descrizione: Motorino-Modo-Distribuzione aria-Livello volto/gambe
Ubicazione: Dietro il lato sinistro della plancia
Qualifier:

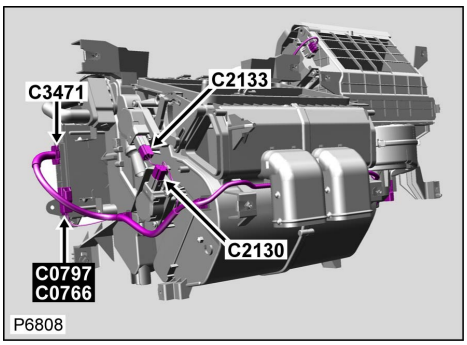

Tabella cavi e informazioni sul kit di manutenzione

CAV	CSA	COL	CCT	DESTN	Cavo precablato	Estrattore	Crimpatrice	Pinza spelafili	Manicotto termorestringente	Manicotto di identificazione	Giunzione
2	0.5	U	499	C2130	418-549-04	418-595 418-616	418-116A	418-117	-	418-112	418-107
4	0.5	GY	499	S/JOINT SJ1	418-549-04	418-595 418-616	418-116A	418-117	-	418-112	418-107
6	0.5	O	499	S/JOINT SJ2	418-549-04	418-595 418-616	418-116A	418-117	-	418-112	418-107

Cliccare qui per stampare

Connettore: C2134
NON RIPARABILE

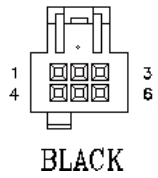

No. Parte: YPH900960
Colore: BLACK
Cavità: 6WY
Cablaggio: ATC LHD HARNESS

Descrizione: Motorino-Distribuzione aria-parabrezza
Ubicazione: Complessivo climatizzazione-lato passeggero
Qualifier: Condizione guida sinistra mostrata

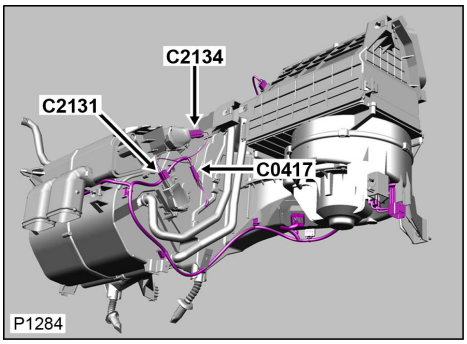

Tabella cavi e informazioni sul kit di manutenzione

CAV	CSA	COL	CCT	DESTN	Cavo precablato	Estrattore	Crimpatrice	Pinza spelafili	Manicotto termorestringente	Manicotto di identificazione	Giunzione
2	0.5	RY	499	S/JOINT SJ4	418-549-04	418-595 418-616	418-116A	418-117	-	418-112	418-107
4	0.5	GY	499	S/JOINT SJ1	418-549-04	418-595 418-616	418-116A	418-117	-	418-112	418-107
5	0.5	RG	499	C2131	418-549-04	418-595 418-616	418-116A	418-117	-	418-112	418-107
6	0.5	O	499	S/JOINT SJ2	418-549-04	418-595 418-616	418-116A	418-117	-	418-112	418-107

Connettore: C2134
NON RIPARABILE

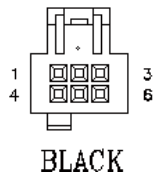

No. Parte: YPH900960
Colore: BLACK
Cavità: 6WY
Cablaggio: ATC LHD HARNESS

Descrizione: Motorino-Distribuzione aria-parabrezza
Ubicazione: Complessivo climatizzazione-lato passeggero
Qualifier: Condizione guida sinistra mostrata

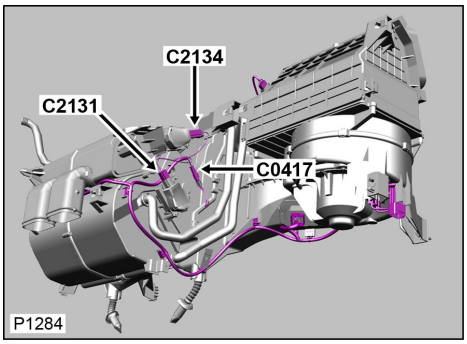

Tabella cavi e informazioni sul kit di manutenzione

CAV	CSA	COL	CCT	DESTN	Cavo precablato	Estrattore	Crimpatrice	Pinza spelafili	Manicotto termorestringente	Manicotto di identificazione	Giunzione
2	0.5	RY	499	S/JOINT SJ4	418-549-04	418-595 418-616	418-116A	418-117	-	418-112	418-107
4	0.5	GY	499	S/JOINT SJ1	418-549-04	418-595 418-616	418-116A	418-117	-	418-112	418-107
5	0.5	RG	499	C2131	418-549-04	418-595 418-616	418-116A	418-117	-	418-112	418-107
6	0.5	O	499	S/JOINT SJ2	418-549-04	418-595 418-616	418-116A	418-117	-	418-112	418-107

Cliccare qui per stampare

Connettore: C2135
NON RIPARABILE

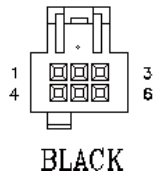

No. Parte: YPH900960
Colore: BLACK
Cavità: 6WY
Cablaggio: AIRCON REAR HARNESS

Descrizione: Motorino-Modo-Distribuzione aria
Ubicazione: Vano portabagagli - Lato sinistro
Qualifier:

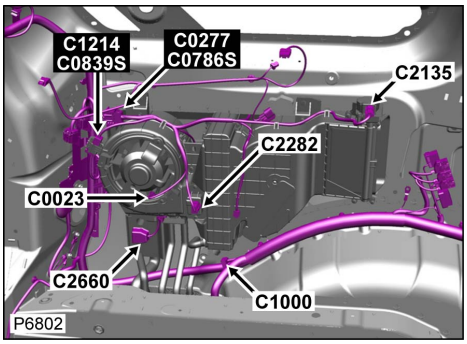

Tabella cavi e informazioni sul kit di manutenzione

CAV	CSA	COL	CCT	DESTN	Cavo precablato	Estrattore	Crimpatrice	Pinza spelafili	Manicotto termorestringente	Manicotto di identificazione	Giunzione
2	0.5	LG	ALL	C0277	418-549-04	418-595 418-616	418-116A	418-117	-	418-112	418-107
4	0.5	RW	ALL	S/JOINT SJ1	418-549-04	418-595 418-616	418-116A	418-117	-	418-112	418-107
5	0.5	GY	ALL	C2132	418-549-04	418-595 418-616	418-116A	418-117	-	418-112	418-107
6	0.5	Y	ALL	S/JOINT SJ4	418-549-04	418-595 418-616	418-116A	418-117	-	418-112	418-107

Connettore: C2135
NON RIPARABILE

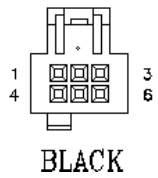

No. Parte: YPH900960
Colore: BLACK
Cavità: 6WY
Cablaggio: AIRCON REAR HARNESS

Descrizione: Motorino-Modo-Distribuzione aria
Ubicazione: Vano portabagagli - Lato sinistro
Qualifier:

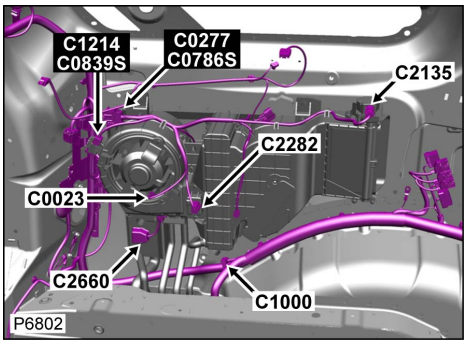

Tabella cavi e informazioni sul kit di manutenzione

CAV	CSA	COL	CCT	DESTN	Cavo precablato	Estrattore	Crimpatrice	Pinza spelafili	Manicotto termorestringente	Manicotto di identificazione	Giunzione
2	0.5	LG	ALL	C0277	418-549-04	418-595 418-616	418-116A	418-117	-	418-112	418-107
4	0.5	RW	ALL	S/JOINT SJ1	418-549-04	418-595 418-616	418-116A	418-117	-	418-112	418-107
5	0.5	GY	ALL	C2132	418-549-04	418-595 418-616	418-116A	418-117	-	418-112	418-107
6	0.5	Y	ALL	S/JOINT SJ4	418-549-04	418-595 418-616	418-116A	418-117	-	418-112	418-107

Cliccare qui per stampare

Connettore: C2138L

ALLOGGIAMENTO DEL CONNETTORE RIPARABILE

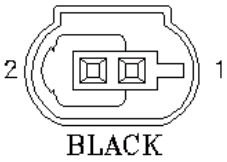

No. Parte: YPC500360

Colore: BLACK

Cavità: 2WY

Cablaggio: ENGINE COMPARTMENT HARNESS

Descrizione: Ventola-Scatola E

Ubicazione: Lato passeggero del vano motore

Qualifier:

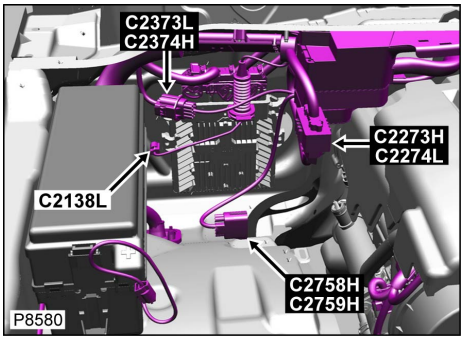

Tabella cavi e informazioni sul kit di manutenzione

CAV	CSA	COL	CCT	DESTN	Cavo precablato	Estrattore	Crimpatrice	Pinza spelafili	Manicotto termorestringente	Manicotto di identificazione	Giunzione
1	0.75D	R	803L	C0872L	418-549-11	-	418-116A	418-117	418-104	418-112	418-107
1	0.75D	UB	281L	C2725L	418-549-11	-	418-116A	418-117	418-104	418-112	418-107
2	0.75D	RU	803L	S/JOINT SJ559	418-549-11	-	418-116A	418-117	418-104	418-112	418-107
2	0.75D	GU	281L	S/JOINT SJ450	418-549-11	-	418-116A	418-117	418-104	418-112	418-107

Connettore: C2138L

ALLOGGIAMENTO DEL CONNETTORE RIPARABILE

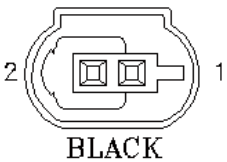

No. Parte: YPC500360

Colore: BLACK

Cavità: 2WY

Cablaggio: ENGINE COMPARTMENT HARNESS

Descrizione: Ventola-Scatola E

Ubicazione: Lato passeggero del vano motore

Qualifier:

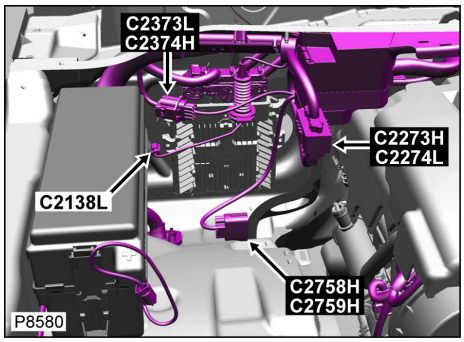

Tabella cavi e informazioni sul kit di manutenzione

CAV	CSA	COL	CCT	DESTN	Cavo precablato	Estrattore	Crimpatrice	Pinza spelafili	Manicotto termorestringente	Manicotto di identificazione	Giunzione
1	0.75D	R	803L	C0872L	418-549-11	-	418-116A	418-117	418-104	418-112	418-107
1	0.75D	UB	281L	C2725L	418-549-11	-	418-116A	418-117	418-104	418-112	418-107
2	0.75D	RU	803L	S/JOINT SJ559	418-549-11	-	418-116A	418-117	418-104	418-112	418-107
2	0.75D	GU	281L	S/JOINT SJ450	418-549-11	-	418-116A	418-117	418-104	418-112	418-107

Cliccare qui per stampare

Connettore: C2138R

ALLOGGIAMENTO DEL CONNETTORE RIPARABILE

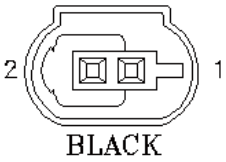

No. Parte: YPC500360

Colore: BLACK

Cavità: 2WY

Cablaggio: ENGINE COMPARTMENT HARNESS

Descrizione: Ventola-Scatola E

Ubicazione: Lato passeggero del vano motore

Qualifier:

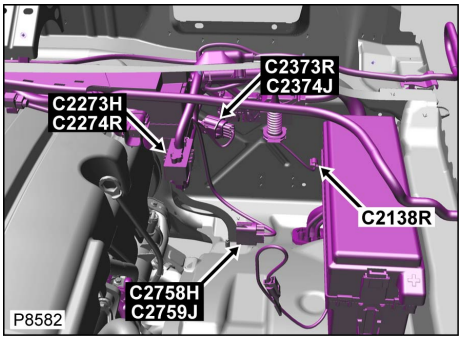

Tabella cavi e informazioni sul kit di manutenzione

CAV	CSA	COL	CCT	DESTN	Cavo precablato	Estrattore	Crimpatrice	Pinza spelafili	Manicotto termorestringente	Manicotto di identificazione	Giunzione
1	0.75D	R	803R	C0872R	418-549-11	-	418-116A	418-117	418-104	418-112	418-107
1	0.75D	UB	281R	C2725R	418-549-11	-	418-116A	418-117	418-104	418-112	418-107
2	0.75D	RU	803R	S/JOINT SJ1559	418-549-11	-	418-116A	418-117	418-104	418-112	418-107
2	0.75D	GU	281R	S/JOINT SJ1450	418-549-11	-	418-116A	418-117	418-104	418-112	418-107

Connettore: C2138R

ALLOGGIAMENTO DEL CONNETTORE RIPARABILE

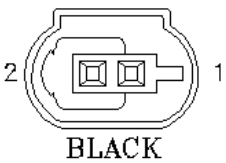

No. Parte: YPC500360

Colore: BLACK

Cavità: 2WY

Cablaggio: ENGINE COMPARTMENT HARNESS

Descrizione: Ventola-Scatola E

Ubicazione: Lato passeggero del vano motore

Qualifier:

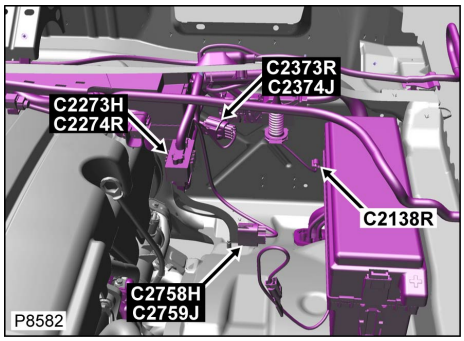

Tabella cavi e informazioni sul kit di manutenzione

CAV	CSA	COL	CCT	DESTN	Cavo precablato	Estrattore	Crimpatrice	Pinza spelafili	Manicotto termorestringente	Manicotto di identificazione	Giunzione
1	0.75D	R	803R	C0872R	418-549-11	-	418-116A	418-117	418-104	418-112	418-107
1	0.75D	UB	281R	C2725R	418-549-11	-	418-116A	418-117	418-104	418-112	418-107
2	0.75D	RU	803R	S/JOINT SJ1559	418-549-11	-	418-116A	418-117	418-104	418-112	418-107
2	0.75D	GU	281R	S/JOINT SJ1450	418-549-11	-	418-116A	418-117	418-104	418-112	418-107

[Cliccare qui per stampare]

Connettore: C2147

NON RIPARABILE

Descrizione: Modulo-Volante-lato destro

Ubicazione: Al centro del volante

Qualifier:

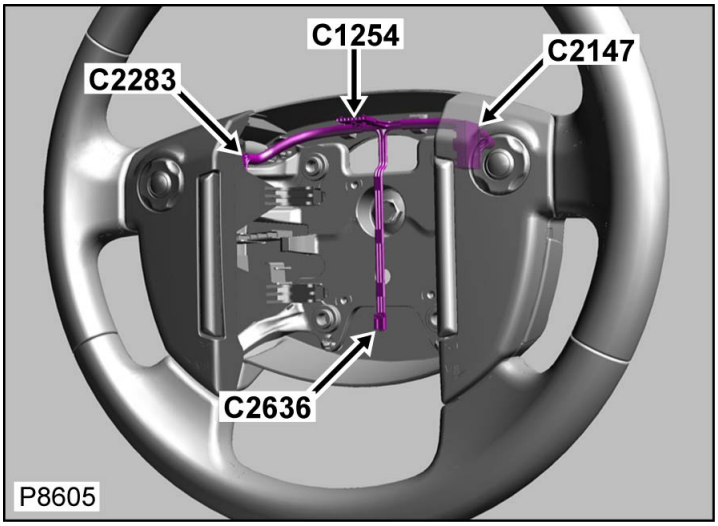

ASSEMBLY

No. Parte: CASSY

Colore: NO COLOUR

Cavità: 1WY

Cablaggio: STEERING WHEEL HARNESS

Tabella dei Cavi

CAV	CSA	COL	CCT	DESTN
1	0.35D	P	499	C2283
3	0.35D	K	499	C2283
5	0.35D	Y	499	C1254
6	0.35D	S	499	C2283
7	0.35D	U	499	C2283
8	0.35D	B	499	C2636
10	0.35D	G	499	C1254

Connettore: C2147

NON RIPARABILE

Descrizione: Modulo-Volante-lato destro

Ubicazione: Al centro del volante

Qualifier:

ASSEMBLY

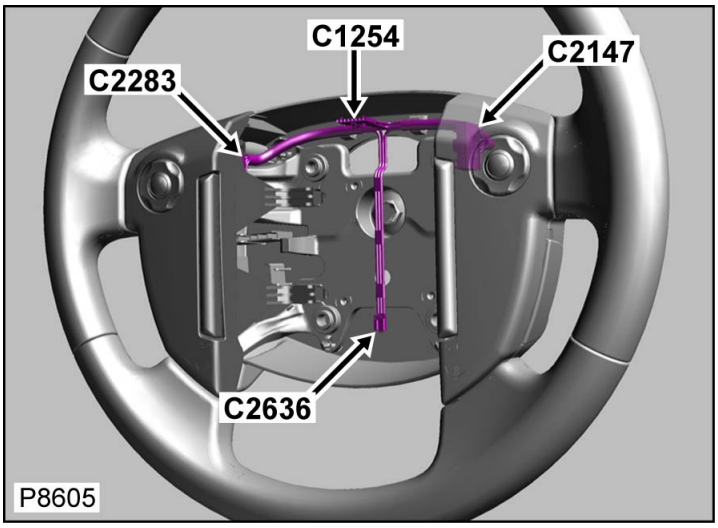

No. Parte: CASSY

Colore: NO COLOUR

Cavità: 1WY

Cablaggio: STEERING WHEEL HARNESS

Tabella dei Cavi

CAV	CSA	COL	CCT	DESTN
1	0.35D	P	499	C2283
3	0.35D	K	499	C2283
5	0.35D	Y	499	C1254
6	0.35D	S	499	C2283
7	0.35D	U	499	C2283
8	0.35D	B	499	C2636
10	0.35D	G	499	C1254

Cliccare qui per stampare

Connettore: C2149A

NON RIPARABILE

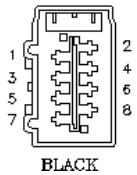

No. Parte: YPC901230

Colore: BLACK

Cavità: 8WY

Cablaggio: SEAT REAR HARNESS

Descrizione: Cablaggio dei sedili posteriori al cablaggio principale

Ubicazione: Sotto il sedile posteriore

Qualifier:

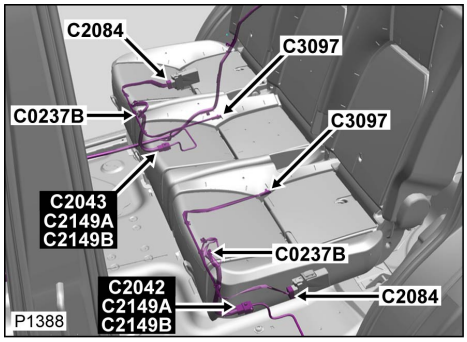

Tabella cavi e informazioni sul kit di manutenzione

CAV	CSA	COL	CCT	DESTN	Cavo precablato	Estrattore	Crimpatrice	Pinza spelafili	Manicotto termorestringente	Manicotto di identificazione	Giunzione
1	0.5D	UK	592	C2084	418-411-15	-	418-116A	418-117	418-104	418-112	418-107
2	0.5D	G	592	C2084	418-411-15	-	418-116A	418-117	418-104	418-112	418-107
3	0.5D	U	592	C2084	418-411-15	-	418-116A	418-117	418-104	418-112	418-107
4	1.5D	B	592	C2084	418-411-16	-	418-116A	418-117	418-104	418-113	418-108
5	2.5D	LGW	592	S/JOINT SJ112	418-411-16	-	418-116A	418-117	418-104	418-113	418-108

Connettore: C2149A

NON RIPARABILE

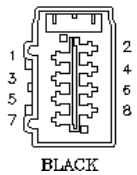

No. Parte: YPC901230

Colore: BLACK

Cavità: 8WY

Cablaggio: SEAT REAR HARNESS

Descrizione: Cablaggio dei sedili posteriori al cablaggio principale

Ubicazione: Sotto il sedile posteriore

Qualifier:

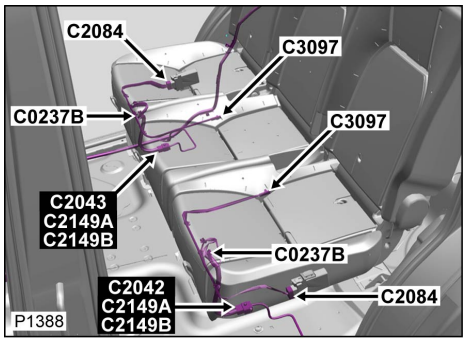

Tabella cavi e informazioni sul kit di manutenzione

CAV	CSA	COL	CCT	DESTN	Cavo precablato	Estrattore	Crimpatrice	Pinza spelafili	Manicotto termorestringente	Manicotto di identificazione	Giunzione
1	0.5D	UK	592	C2084	418-411-15	-	418-116A	418-117	418-104	418-112	418-107
2	0.5D	G	592	C2084	418-411-15	-	418-116A	418-117	418-104	418-112	418-107
3	0.5D	U	592	C2084	418-411-15	-	418-116A	418-117	418-104	418-112	418-107
4	1.5D	B	592	C2084	418-411-16	-	418-116A	418-117	418-104	418-113	418-108
5	2.5D	LGW	592	S/JOINT SJ112	418-411-16	-	418-116A	418-117	418-104	418-113	418-108

Cliccare qui per stampare

Connettore: C2149B
NON RIPARABILE

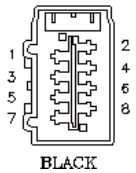

No. Parte: YPC901230
Colore: BLACK
Cavità: 8WY
Cablaggio: SEAT REAR HARNESS

Descrizione: Cablaggio dei sedili posteriori al cablaggio principale
Ubicazione: Sotto il sedile posteriore
Qualifier:

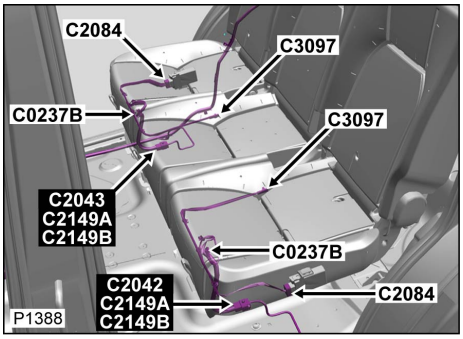

Tabella cavi e informazioni sul kit di manutenzione

CAV	CSA	COL	CCT	DESTN	Cavo precablato	Estrattore	Crimpatrice	Pinza spelafili	Manicotto termorestringente	Manicotto di identificazione	Giunzione
1	0.35D	UK	572	C2084	418-411-15	-	418-116A	418-117	418-104	418-112	418-107
2	0.35D	G	572	C2084	418-411-15	-	418-116A	418-117	418-104	418-112	418-107
3	0.35D	U	572	C2084	418-411-15	-	418-116A	418-117	418-104	418-112	418-107
4	1.5D	B	572	C2084	418-411-16	-	418-116A	418-117	418-104	418-113	418-108
5	2.5D	LGW	572	S/JOINT SJ111	418-411-16	-	418-116A	418-117	418-104	418-113	418-108

Connettore: C2149B
NON RIPARABILE

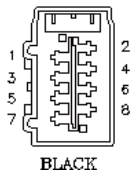

No. Parte: YPC901230
Colore: BLACK
Cavità: 8WY
Cablaggio: SEAT REAR HARNESS

Descrizione: Cablaggio dei sedili posteriori al cablaggio principale
Ubicazione: Sotto il sedile posteriore
Qualifier:

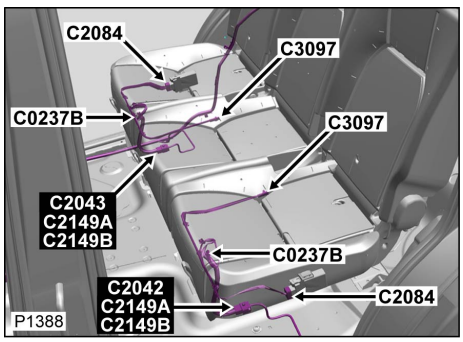

Tabella cavi e informazioni sul kit di manutenzione

CAV	CSA	COL	CCT	DESTN	Cavo precablato	Estrattore	Crimpatrice	Pinza spelafili	Manicotto termorestringente	Manicotto di identificazione	Giunzione
1	0.35D	UK	572	C2084	418-411-15	-	418-116A	418-117	418-104	418-112	418-107
2	0.35D	G	572	C2084	418-411-15	-	418-116A	418-117	418-104	418-112	418-107
3	0.35D	U	572	C2084	418-411-15	-	418-116A	418-117	418-104	418-112	418-107
4	1.5D	B	572	C2084	418-411-16	-	418-116A	418-117	418-104	418-113	418-108
5	2.5D	LGW	572	S/JOINT SJ111	418-411-16	-	418-116A	418-117	418-104	418-113	418-108

[Cliccare qui per stampare]

Connettore: C2153L

NON RIPARABILE

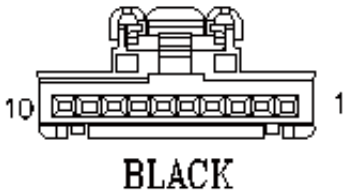

No. Parte: YPC908690

Colore: BLACK

Cavità: 10WY

Cablaggio: FACIA COMPOSITE HARNESS

Descrizione: Quadro comandi integrato-Inferiore

Ubicazione: Dietro il centro della plancia

Qualifier:

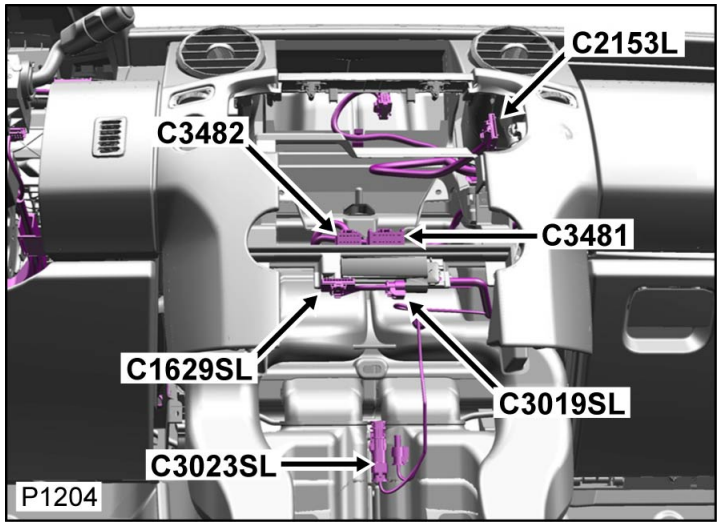

Tabella dei Cavi

CAV	CSA	COL	CCT	DESTN
1	0.5D	B	139L	S/JOINT SJ661
3	0.35D	YW	139L	S/JOINT SJ966
4	0.35D	YU	139L	S/JOINT SJ976
10	0.5D	GK	139L	S/JOINT SJ552

Connettore: C2153L

NON RIPARABILE

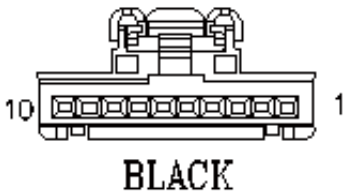

No. Parte: YPC908690

Colore: BLACK

Cavità: 10WY

Cablaggio: FACIA COMPOSITE HARNESS

Descrizione: Quadro comandi integrato-Inferiore

Ubicazione: Dietro il centro della plancia

Qualifier:

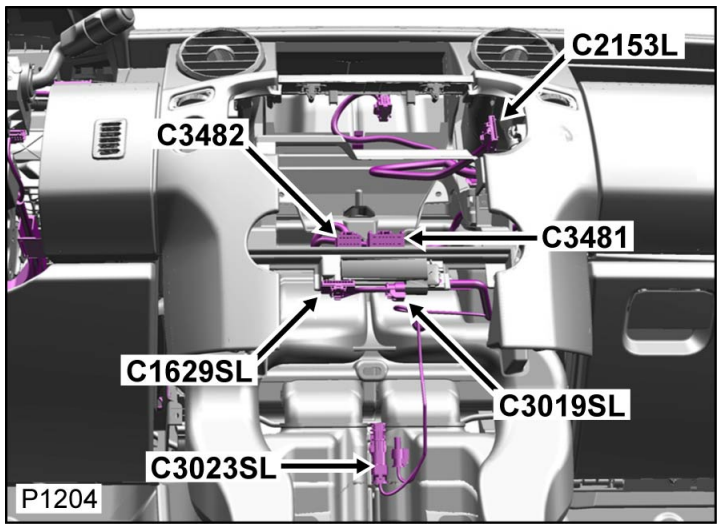

Tabella dei Cavi

CAV	CSA	COL	CCT	DESTN
1	0.5D	B	139L	S/JOINT SJ661
3	0.35D	YW	139L	S/JOINT SJ966
4	0.35D	YU	139L	S/JOINT SJ976
10	0.5D	GK	139L	S/JOINT SJ552

[Cliccare qui per stampare]

Connettore: C2153R

NON RIPARABILE

Descrizione: Quadro comandi integrato-Inferiore

Ubicazione: Dietro il centro della plancia

Qualifier:

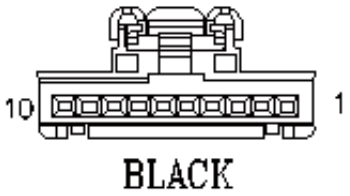

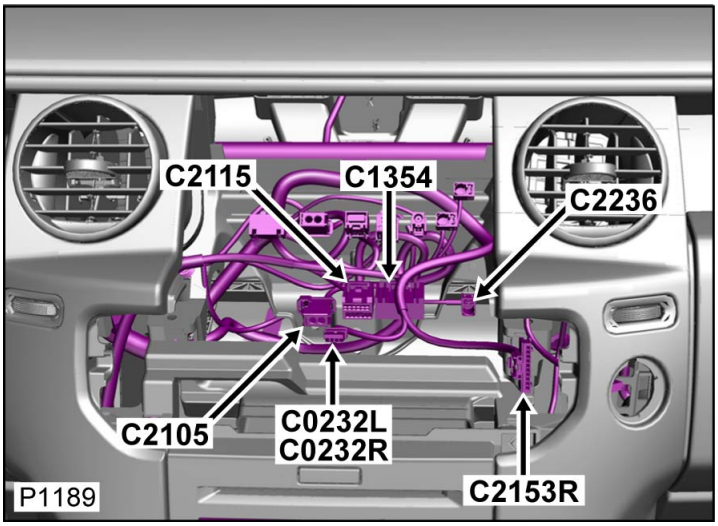

No. Parte: YPC908690

Colore: BLACK

Cavità: 10WY

Cablaggio: FACIA COMPOSITE HARNESS

Tabella dei Cavi

CAV	CSA	COL	CCT	DESTN
1	0.5D	B	200R	S/JOINT SJ661
3	0.35D	YW	200R	S/JOINT SJ966
4	0.35D	YU	200R	S/JOINT SJ976
10	0.5D	GK	200R	S/JOINT SJ552

Connettore: C2153R

NON RIPARABILE

Descrizione: Quadro comandi integrato-Inferiore

Ubicazione: Dietro il centro della plancia

Qualifier:

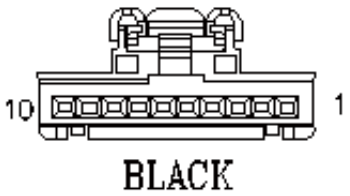

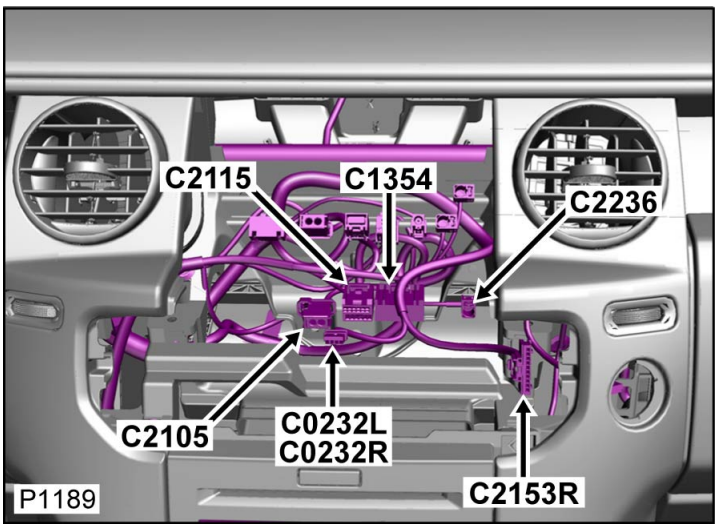

No. Parte: YPC908690

Colore: BLACK

Cavità: 10WY

Cablaggio: FACIA COMPOSITE HARNESS

Tabella dei Cavi

CAV	CSA	COL	CCT	DESTN
1	0.5D	B	200R	S/JOINT SJ661
3	0.35D	YW	200R	S/JOINT SJ966
4	0.35D	YU	200R	S/JOINT SJ976
10	0.5D	GK	200R	S/JOINT SJ552

[Cliccare qui per stampare]

Connettore: C2155

NON RIPARABILE

Descrizione: Modulo-Sintonizzatore-DAB/SDARS

Ubicazione: Parte anteriore del portabagagli - Lato destro

Qualifier:

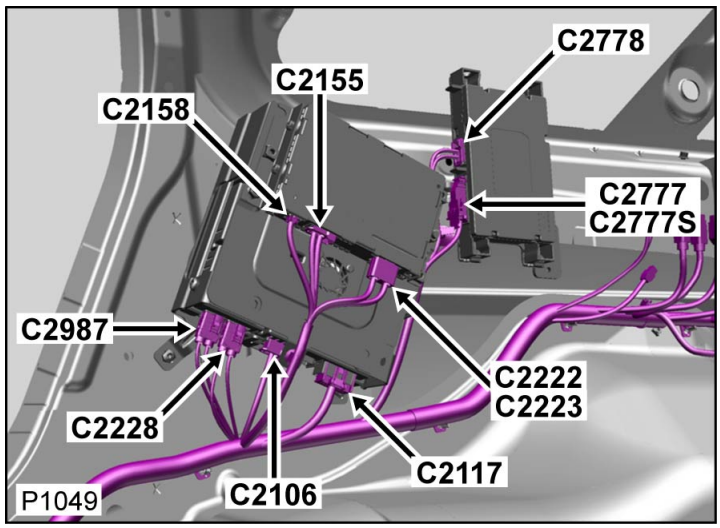

ASSEMBLY

No. Parte: XUD810490

Colore: NO COLOUR

Cavità: 1WY

Cablaggio: ICE/NAVIGATION HARNESS

Tabella dei Cavi

CAV	CSA	COL	CCT	DESTN
1	POF	O	849	C3362
1	POF	O	850	C2109
1	POF	O	857	C3362
1	POF	O	858	C2109
1	POF	O	861	C2106
1	POF	O	864	C2109
1	POF	O	867	C2106
1	POF	O	870	C2109
1	POF	O	873	C3284
1	POF	O	874	C3284
1	POF	O	877	C2109
1	POF	O	878	C2109
2	POF	O	849	C2102
2	POF	O	850	C2102

2	POF	O	857	C2778
2	POF	O	858	C2778
2	POF	O	861	C2778
2	POF	O	864	C2778
2	POF	O	867	C2102
2	POF	O	870	C2102
2	POF	O	873	C2102
2	POF	O	874	C2778
2	POF	O	877	C2778
2	POF	O	878	C2102

Connettore: C2155

Descrizione: Modulo-Sintonizzatore-DAB/SDARS

Ubicazione: Parte anteriore del portabagagli - Lato destro

Qualifier:

NON RIPARABILE

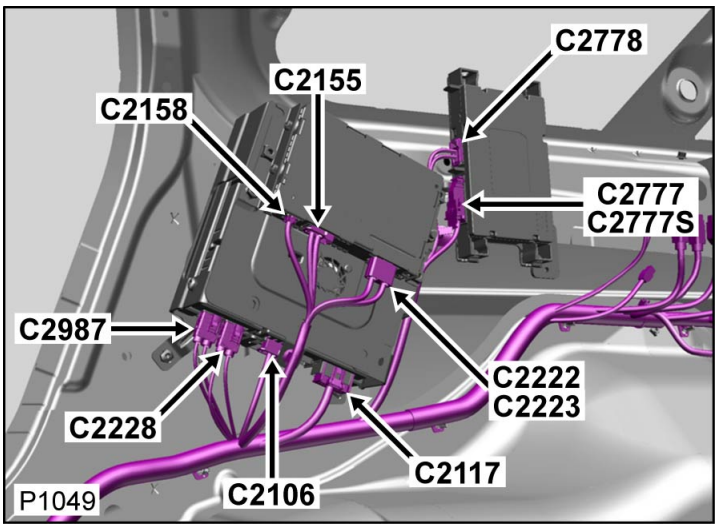

ASSEMBLY

No. Parte: XUD810490

Colore: NO COLOUR

Cavità: 1WY

Cablaggio: ICE/NAVIGATION HARNESS

Tabella dei Cavi

CAV	CSA	COL	CCT	DESTN
1	POF	O	849	C3362
1	POF	O	850	C2109
1	POF	O	857	C3362
1	POF	O	858	C2109
1	POF	O	861	C2106

1	POF	O	864	C2109
1	POF	O	867	C2106
1	POF	O	870	C2109
1	POF	O	873	C3284
1	POF	O	874	C3284
1	POF	O	877	C2109
1	POF	O	878	C2109
2	POF	O	849	C2102
2	POF	O	850	C2102
2	POF	O	857	C2778
2	POF	O	858	C2778
2	POF	O	861	C2778
2	POF	O	864	C2778
2	POF	O	867	C2102
2	POF	O	870	C2102
2	POF	O	873	C2102
2	POF	O	874	C2778
2	POF	O	877	C2778
2	POF	O	878	C2102

[Cliccare qui per stampare]

Connettore: C2158

ALLOGGIAMENTO DEL CONNETTORE RIPARABILE

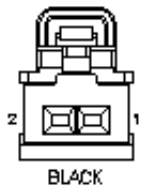

No. Parte: YPC908890

Colore: BLACK

Cavità: 2WY

Cablaggio: ICE/NAVIGATION HARNESS

Descrizione: Modulo-Sintonizzatore-DAB/SDARS

Ubicazione: Parte anteriore del portabagagli - Lato destro

Qualifier:

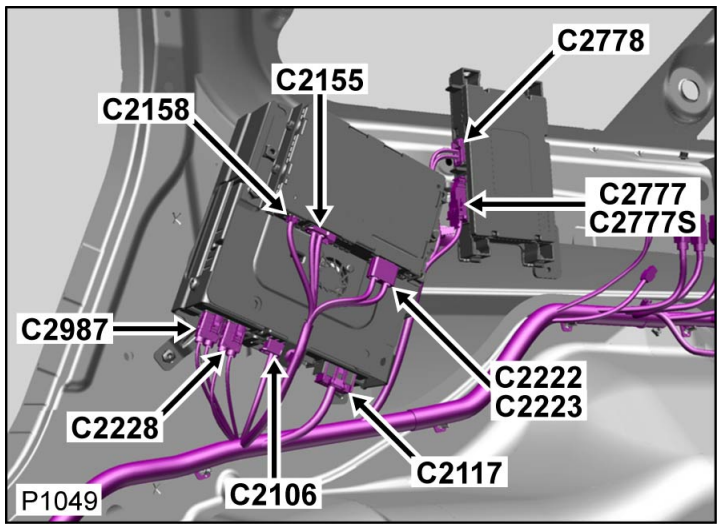

Tabella dei Cavi

CAV	CSA	COL	CCT	DESTN
1	0.5D	U	796	S/JOINT SJ530
2	0.5D	B	796	C2648

Connettore: C2158

ALLOGGIAMENTO DEL CONNETTORE RIPARABILE

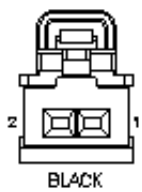

No. Parte: YPC908890

Colore: BLACK

Cavità: 2WY

Cablaggio: ICE/NAVIGATION HARNESS

Descrizione: Modulo-Sintonizzatore-DAB/SDARS

Ubicazione: Parte anteriore del portabagagli - Lato destro

Qualifier:

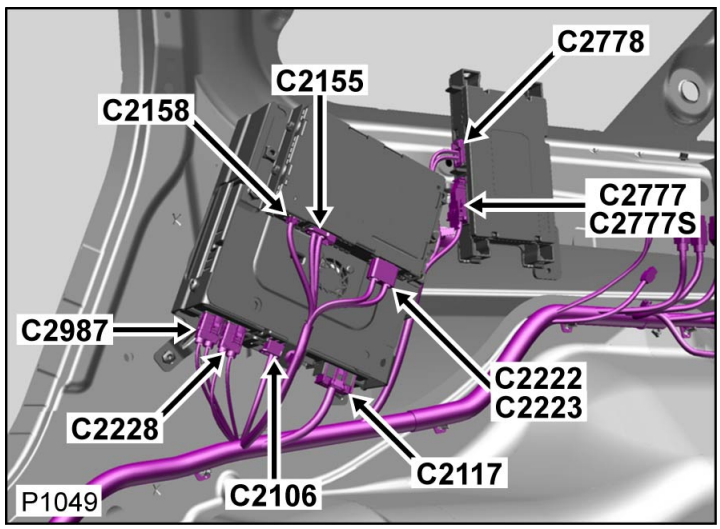

Tabella dei Cavi

CAV	CSA	COL	CCT	DESTN
1	0.5D	U	796	S/JOINT SJ530

2	0.5D	B	796	C2648

[Cliccare qui per stampare]

Connettore: C2160S

ALLOGGIAMENTO DEL CONNETTORE RIPARABILE

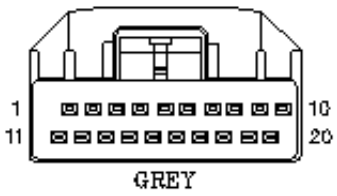

No. Parte: YPC803030

Colore: GREY

Cavità: 20WY

Cablaggio: CABIN HARNESS

Descrizione: Modulo veicolo senza chiave

Ubicazione: Dietro il tappetino del vano portabagagli, lato destro

Qualifier:

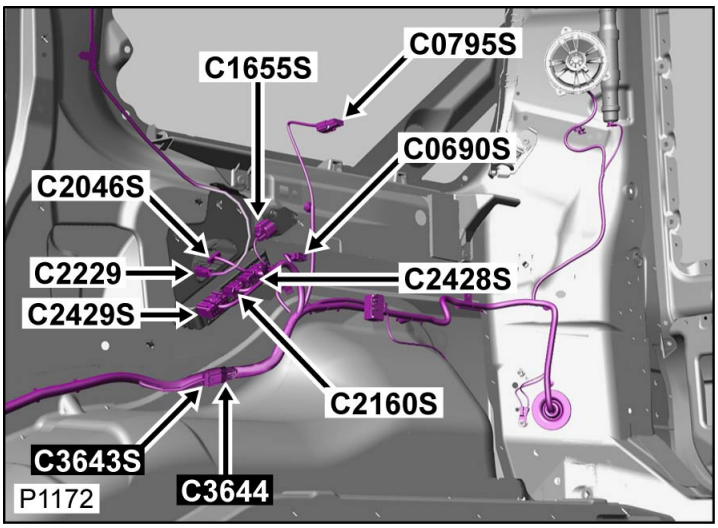

Tabella dei Cavi

CAV	CSA	COL	CCT	DESTN
1	0.35D	UR	810S	C3016S
2	0.35D	RU	810S	C3016S
3	0.35D	G	410S	C0396
4	0.35D	W	410S	C0396
5	0.35D	GR	410S	C0435
6	0.35D	WR	410S	C0435
7	0.5D	UR	810S	C0084
8	0.5D	RU	810S	C0084
9	0.35D	GB	410S	C0398
10	0.35D	WR	410S	C0398
11	0.35D	UR	410S	C3643S
11	0.35D	UR	919SL	C1166L
11	0.35D	UR	919SR	C1165
12	0.35D	RU	410S	C3643S

12	0.35D	RU	919SL	C1166L
12	0.35D	RU	919SR	C1165
13	0.35D	UR	810S	C0084
14	0.35D	RU	810S	C0084
15	0.35D	UR	810SL	C1165
15	0.35D	UR	810SR	C1165
16	0.35D	RU	810SL	C1165
16	0.35D	RU	810SR	C1165
17	0.35D	B	410S	C3643S
17	0.35D	UR	919S	C3531S
18	0.35D	BW	410S	C3643S
18	0.35D	RU	919S	C3531S
19	0.35D	UG	410S	C0436
20	0.35D	UR	410S	C0436

Connettore: C2160S

ALLOGGIAMENTO DEL CONNETTORE RIPARABILE

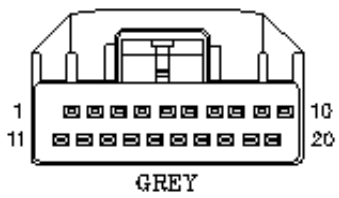

No. Parte: YPC803030

Colore: GREY

Cavità: 20WY

Cablaggio: CABIN HARNESS

Descrizione: Modulo veicolo senza chiave

Ubicazione: Dietro il tappetino del vano portabagagli, lato destro

Qualifier:

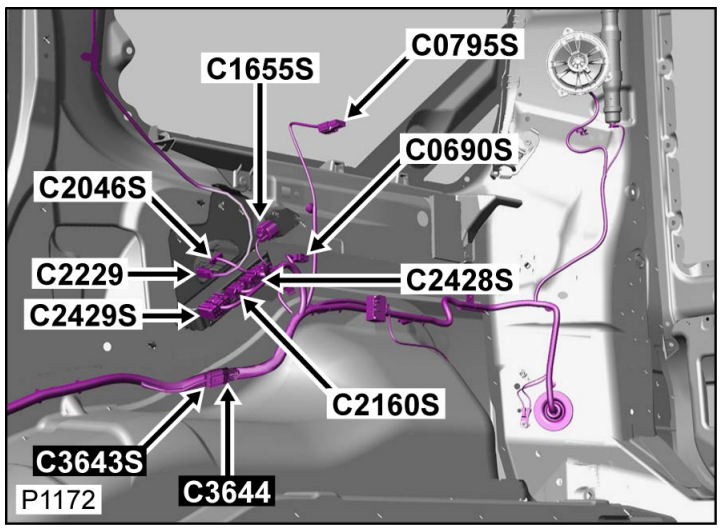

Tabella dei Cavi

CAV	CSA	COL	CCT	DESTN
1	0.35D	UR	810S	C3016S

2	0.35D	RU	810S	C3016S
3	0.35D	G	410S	C0396
4	0.35D	W	410S	C0396
5	0.35D	GR	410S	C0435
6	0.35D	WR	410S	C0435
7	0.5D	UR	810S	C0084
8	0.5D	RU	810S	C0084
9	0.35D	GB	410S	C0398
10	0.35D	WR	410S	C0398
11	0.35D	UR	410S	C3643S
11	0.35D	UR	919SL	C1166L
11	0.35D	UR	919SR	C1165
12	0.35D	RU	410S	C3643S
12	0.35D	RU	919SL	C1166L
12	0.35D	RU	919SR	C1165
13	0.35D	UR	810S	C0084
14	0.35D	RU	810S	C0084
15	0.35D	UR	810SL	C1165
15	0.35D	UR	810SR	C1165
16	0.35D	RU	810SL	C1165
16	0.35D	RU	810SR	C1165
17	0.35D	B	410S	C3643S
17	0.35D	UR	919S	C3531S
18	0.35D	BW	410S	C3643S

18	0.35D	RU	919S	C3531S
19	0.35D	UG	410S	C0436
20	0.35D	UR	410S	C0436

Cliccare qui per stampare

Connettore: C2162S
NON RIPARABILE

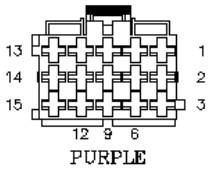

No. Parte: YPC114190
Colore: PURPLE
Cavità: 15WY
Cablaggio: CABIN HARNESS

Descrizione: ECU-Differenziale posteriore
Ubicazione: Dietro il tappetino del vano portabagagli, lato sinistro
Qualifier:

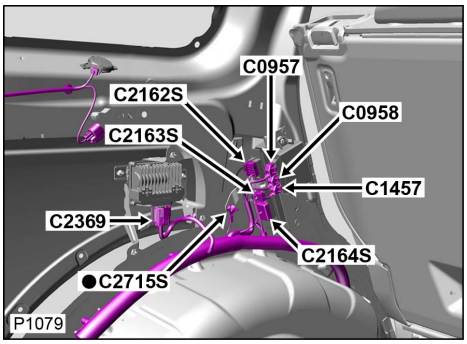

Tabella cavi e informazioni sul kit di manutenzione

CAV	CSA	COL	CCT	DESTN	Cavo precablato	Estrattore	Crimpatrice	Pinza spelafili	Manicotto termorestringente	Manicotto di identificazione	Giunzione
2	0.5D	YB	401S	S/JOINT SJ1010	418-549-55	-	418-116A	418-117	418-104	418-112	418-107
5	0.5D	YN	401S	S/JOINT SJ1009	418-549-55	-	418-116A	418-117	418-104	418-112	418-107

Connettore: C2162S
NON RIPARABILE

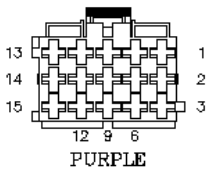

No. Parte: YPC114190
Colore: PURPLE
Cavità: 15WY
Cablaggio: CABIN HARNESS

Descrizione: ECU-Differenziale posteriore
Ubicazione: Dietro il tappetino del vano portabagagli, lato sinistro
Qualifier:

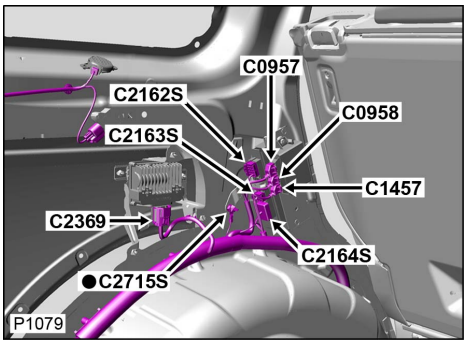

Tabella cavi e informazioni sul kit di manutenzione

CAV	CSA	COL	CCT	DESTN	Cavo precablato	Estrattore	Crimpatrice	Pinza spelafili	Manicotto termorestringente	Manicotto di identificazione	Giunzione
2	0.5D	YB	401S	S/JOINT SJ1010	418-549-55	-	418-116A	418-117	418-104	418-112	418-107
5	0.5D	YN	401S	S/JOINT SJ1009	418-549-55	-	418-116A	418-117	418-104	418-112	418-107

Cliccare qui per stampare

Connettore: C2163S

NON RIPARABILE

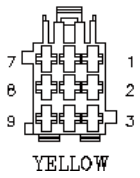

No. Parte: YPC114170

Colore: YELLOW

Cavità: 9WY

Cablaggio: CABIN HARNESS

Descrizione: ECU-Differenziale posteriore

Ubicazione: Dietro il tappetino del vano portabagagli, lato sinistro

Qualifier:

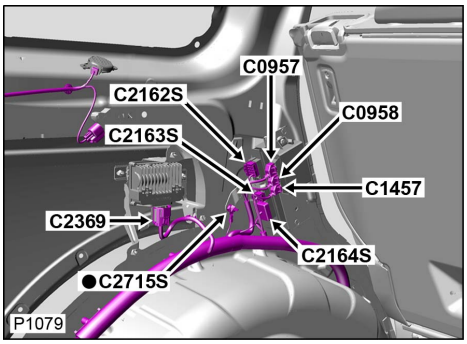

Tabella cavi e informazioni sul kit di manutenzione

CAV	CSA	COL	CCT	DESTN	Cavo precablato	Estrattore	Crimpatrice	Pinza spelafili	Manicotto termorestringente	Manicotto di identificazione	Giunzione
3	2.5D	B	401S	C2715S	418-549-57	-	418-116A	418-117	418-104	418-113	418-108
4	1.0D	R	401S	S/JOINT SJ971	418-549-55	-	418-116A	418-117	418-104	418-112	418-107
6	2.5D	B	401S	C2715S	418-549-57	-	418-116A	418-117	418-104	418-113	418-108
7	2.5D	PU	401S	S/JOINT SJ542S	418-549-57	-	418-116A	418-117	418-104	418-113	418-108
8	2.5D	PU	401S	S/JOINT SJ542S	418-549-57	-	418-116A	418-117	418-104	418-113	418-108

Connettore: C2163S

NON RIPARABILE

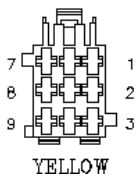

No. Parte: YPC114170

Colore: YELLOW

Cavità: 9WY

Cablaggio: CABIN HARNESS

Descrizione: ECU-Differenziale posteriore

Ubicazione: Dietro il tappetino del vano portabagagli, lato sinistro

Qualifier:

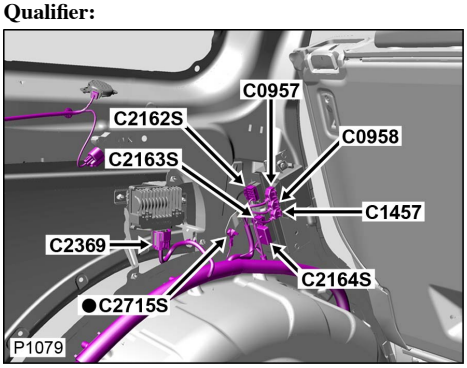

Tabella cavi e informazioni sul kit di manutenzione

CAV	CSA	COL	CCT	DESTN	Cavo precablato	Estrattore	Crimpatrice	Pinza spelafili	Manicotto termorestringente	Manicotto di identificazione	Giunzione
3	2.5D	B	401S	C2715S	418-549-57	-	418-116A	418-117	418-104	418-113	418-108
4	1.0D	R	401S	S/JOINT SJ971	418-549-55	-	418-116A	418-117	418-104	418-112	418-107
6	2.5D	B	401S	C2715S	418-549-57	-	418-116A	418-117	418-104	418-113	418-108
7	2.5D	PU	401S	S/JOINT SJ542S	418-549-57	-	418-116A	418-117	418-104	418-113	418-108
8	2.5D	PU	401S	S/JOINT SJ542S	418-549-57	-	418-116A	418-117	418-104	418-113	418-108

Cliccare qui per stampare

Connettore: C2164S

NON RIPARABILE

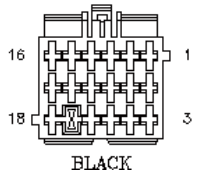

No. Parte: YPC800350

Colore: BLACK

Cavità: 17WY

Cablaggio: CABIN HARNESS

Descrizione: ECU-Differenziale posteriore

Ubicazione: Dietro il tappetino del vano portabagagli, lato sinistro

Qualifier:

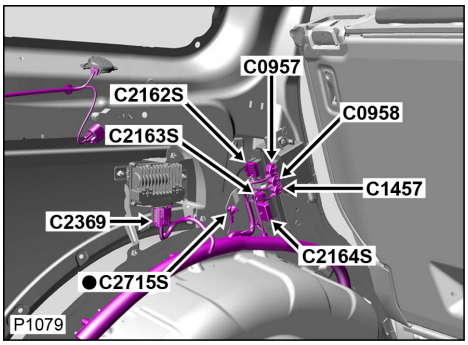

Tabella cavi e informazioni sul kit di manutenzione

CAV	CSA	COL	CCT	DESTN	Cavo precablato	Estrattore	Crimpatrice	Pinza spelafili	Manicotto termorestringente	Manicotto di identificazione	Giunzione
1	0.5D	G	401S	C0376	418-549-55	-	418-116A	418-117	418-104	418-112	418-107
3	2.5D	R	401S	C0376	418-549-57	-	418-116A	418-117	418-104	418-113	418-108
4	0.5D	S	401S	C0376	418-549-55	-	418-116A	418-117	418-104	418-112	418-107
7	0.5D	O	401S	C0376	418-549-55	-	418-116A	418-117	418-104	418-112	418-107
8	0.5D	R	401S	C0376	418-549-55	-	418-116A	418-117	418-104	418-112	418-107
10	0.5D	N	401S	C0376	418-549-55	-	418-116A	418-117	418-104	418-112	418-107
11	0.5D	Y	401S	C0376	418-549-55	-	418-116A	418-117	418-104	418-112	418-107
12	2.5D	U	401S	C0376	418-549-57	-	418-116A	418-117	418-104	418-113	418-108
13	0.5D	U	401S	C0376	418-549-55	-	418-116A	418-117	418-104	418-112	418-107
16	0.5D	W	401S	C0376	418-549-55	-	418-116A	418-117	418-104	418-112	418-107
17	1.0D	G	401S	C0376	418-549-55	-	418-116A	418-117	418-104	418-112	418-107
18	1.0D	R	401S	C0376	418-549-55	-	418-116A	418-117	418-104	418-112	418-107

Connettore: C2164S

NON RIPARABILE

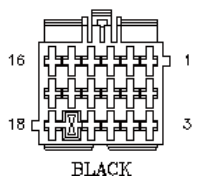

No. Parte: YPC800350

Colore: BLACK

Cavità: 17WY

Cablaggio: CABIN HARNESS

Descrizione: ECU-Differenziale posteriore

Ubicazione: Dietro il tappetino del vano portabagagli, lato sinistro

Qualifier:

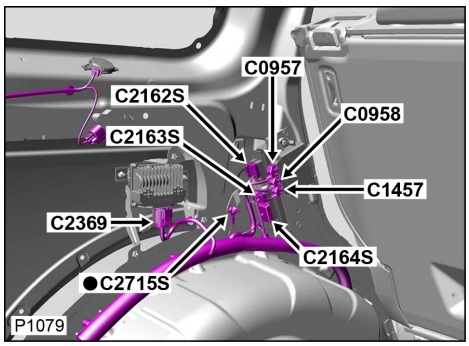

Tabella cavi e informazioni sul kit di manutenzione

CAV	CSA	COL	CCT	DESTN	Cavo precablato	Estrattore	Crimpatrice	Pinza spelafili	Manicotto termorestringente	Manicotto di identificazione	Giunzione

1	0.5D	G	401S	C0376	418-549-55	-	418-116A	418-117	418-104	418-112	418-107
3	2.5D	R	401S	C0376	418-549-57	-	418-116A	418-117	418-104	418-113	418-108
4	0.5D	S	401S	C0376	418-549-55	-	418-116A	418-117	418-104	418-112	418-107
7	0.5D	O	401S	C0376	418-549-55	-	418-116A	418-117	418-104	418-112	418-107
8	0.5D	R	401S	C0376	418-549-55	-	418-116A	418-117	418-104	418-112	418-107
10	0.5D	N	401S	C0376	418-549-55	-	418-116A	418-117	418-104	418-112	418-107
11	0.5D	Y	401S	C0376	418-549-55	-	418-116A	418-117	418-104	418-112	418-107
12	2.5D	U	401S	C0376	418-549-57	-	418-116A	418-117	418-104	418-113	418-108
13	0.5D	U	401S	C0376	418-549-55	-	418-116A	418-117	418-104	418-112	418-107
16	0.5D	W	401S	C0376	418-549-55	-	418-116A	418-117	418-104	418-112	418-107
17	1.0D	G	401S	C0376	418-549-55	-	418-116A	418-117	418-104	418-112	418-107
18	1.0D	R	401S	C0376	418-549-55	-	418-116A	418-117	418-104	418-112	418-107

[Cliccare qui per stampare]

Connettore: C2165

ALLOGGIAMENTO DEL CONNETTORE RIPARABILE

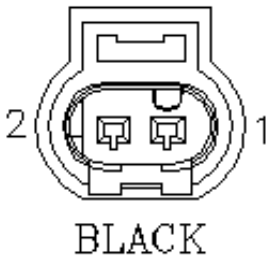

No. Parte: YPC801710

Colore: BLACK

Cavità: 2WY

Cablaggio: TRANSMISSION AUTO-DIESEL HARNESS

Descrizione: Solenoide-Selettore Modo

Ubicazione: Lato sinistro della scatola di rinvio

Qualifier:

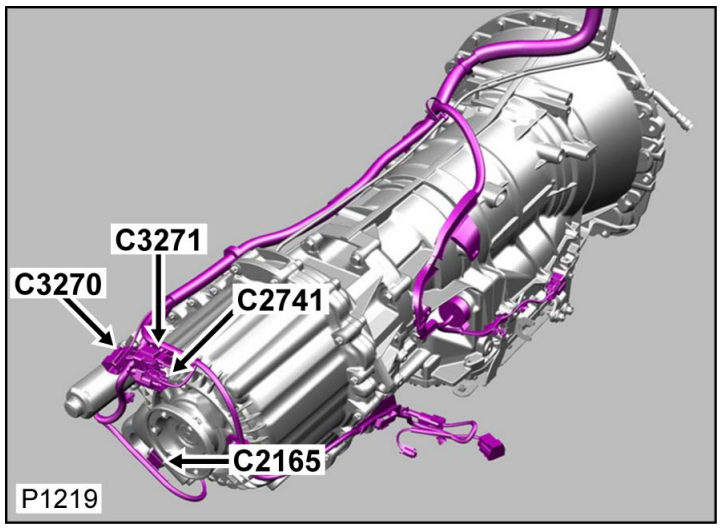

Tabella dei Cavi

CAV	CSA	COL	CCT	DESTN
1	1.0H	G	694L	C1855E
1	1.0H	G	729L	C1855H
1	1.0H	G	729R	C1855J
1	1.0H	G	694R	C1855K
1	1.0H	G	798L	C1855M
1	1.0H	G	798R	C1855N
2	1.0H	S	694L	C1855E
2	1.0H	S	729L	C1855H
2	1.0H	S	729R	C1855J
2	1.0H	S	694R	C1855K
2	1.0H	S	798L	C1855M
2	1.0H	S	798R	C1855N

Connettore: C2165

ALLOGGIAMENTO DEL CONNETTORE RIPARABILE

Descrizione: Solenoide-Selettore Modo

Ubicazione: Lato sinistro della scatola di rinvio

Qualifier:

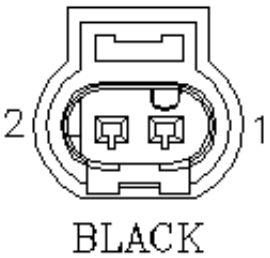

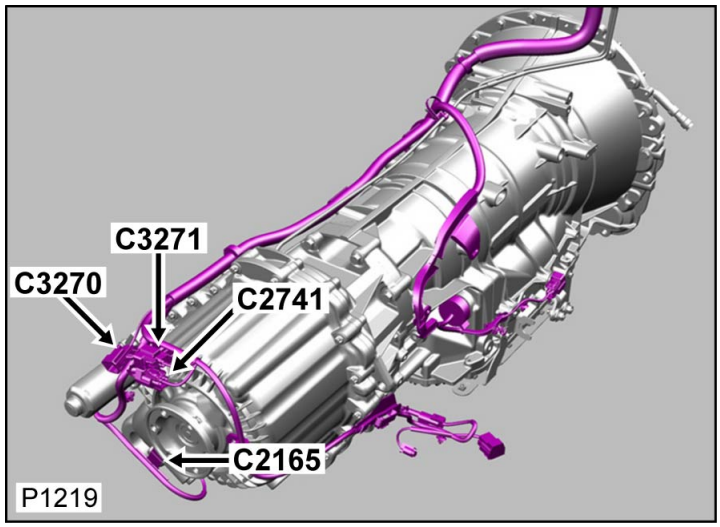

No. Parte: YPC801710

Colore: BLACK

Cavità: 2WY

Cablaggio: TRANSMISSION AUTO-DIESEL HARNESS

Tabella dei Cavi

CAV	CSA	COL	CCT	DESTN
1	1.0H	G	694L	C1855E
1	1.0H	G	729L	C1855H
1	1.0H	G	729R	C1855J
1	1.0H	G	694R	C1855K
1	1.0H	G	798L	C1855M
1	1.0H	G	798R	C1855N
2	1.0H	S	694L	C1855E
2	1.0H	S	729L	C1855H
2	1.0H	S	729R	C1855J
2	1.0H	S	694R	C1855K
2	1.0H	S	798L	C1855M
2	1.0H	S	798R	C1855N

[Cliccare qui per stampare]

Connettore: C2165

ALLOGGIAMENTO DEL CONNETTORE RIPARABILE

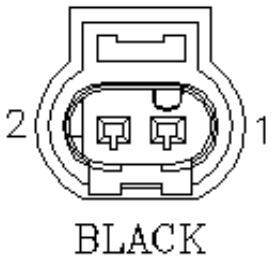

No. Parte: YPC801710

Colore: BLACK

Cavità: 2WY

Cablaggio: TRANSMISSION AUTO-PETROL HARNESS

Descrizione: Solenoide-Selettore Modo

Ubicazione: Scatola cambio - posteriore

Qualifier:

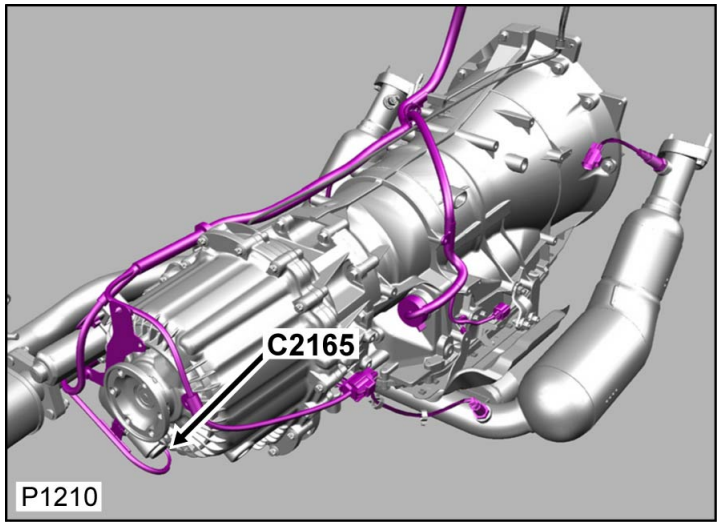

Tabella dei Cavi

CAV	CSA	COL	CCT	DESTN
1	1.0H	G	282L	C1855L
1	1.0H	G	281L	C1855A
1	1.0H	G	282R	C1855R
1	1.0H	G	281R	C1855B
2	1.0H	S	282L	C1855L
2	1.0H	S	281L	C1855A
2	1.0H	S	282R	C1855R
2	1.0H	S	281R	C1855B

Connettore: C2165

ALLOGGIAMENTO DEL CONNETTORE RIPARABILE

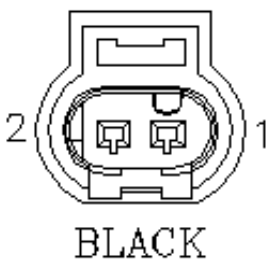

Descrizione: Solenoide-Selettore Modo

Ubicazione: Scatola cambio - posteriore

Qualifier:

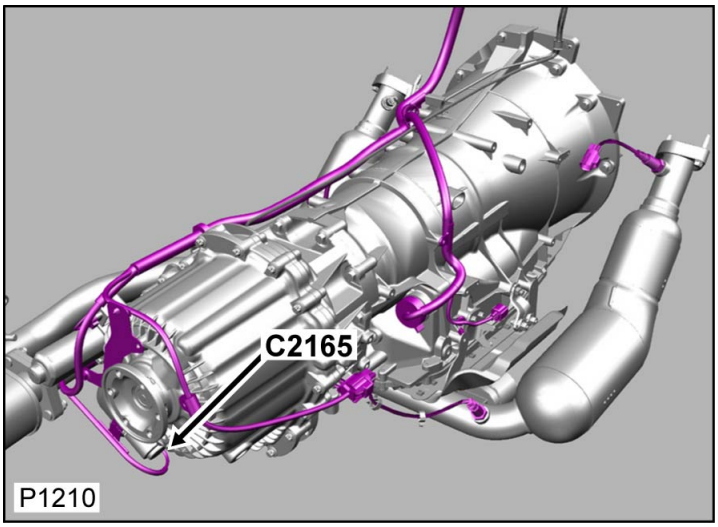

No. Parte: YPC801710

Colore: BLACK

Cavità: 2WY

Cablaggio: TRANSMISSION AUTO-PETROL HARNESS

Tabella dei Cavi

CAV	CSA	COL	CCT	DESTN
1	1.0H	G	282L	C1855L
1	1.0H	G	281L	C1855A
1	1.0H	G	282R	C1855R
1	1.0H	G	281R	C1855B
2	1.0H	S	282L	C1855L
2	1.0H	S	281L	C1855A
2	1.0H	S	282R	C1855R
2	1.0H	S	281R	C1855B

[Cliccare qui per stampare]

Connettore: C2165

ALLOGGIAMENTO DEL CONNETTORE RIPARABILE

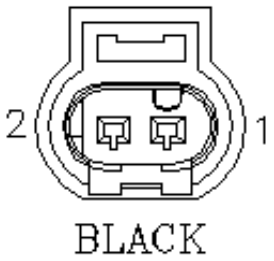

No. Parte: YPC801710

Colore: BLACK

Cavità: 2WY

Cablaggio: TRANSMISSION MANUAL HARNESS

Descrizione: Solenoide-Selettore Modo

Ubicazione: Scatola cambio - posteriore

Qualifier:

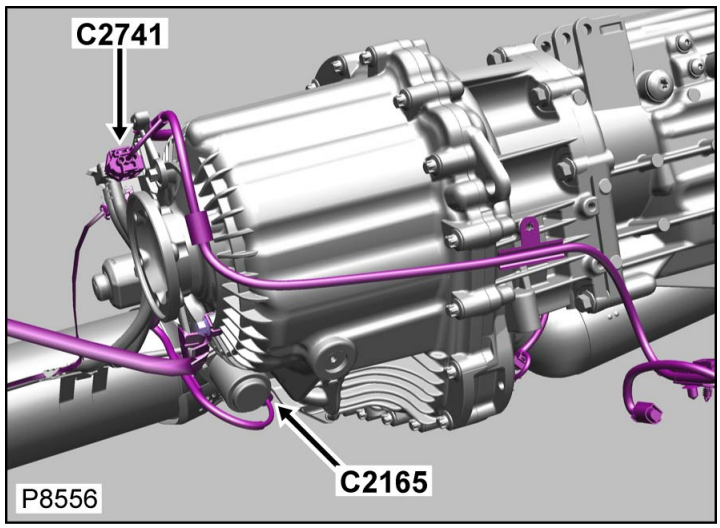

Tabella dei Cavi

CAV	CSA	COL	CCT	DESTN
1	1.0H	G	729L	C1855H
1	1.0H	G	729R	C1855J
1	1.0H	G	739L	C1855H
1	1.0H	G	739R	C1855J
2	1.0H	S	729L	C1855H
2	1.0H	S	729R	C1855J
2	1.0H	S	739L	C1855H
2	1.0H	S	739R	C1855J

Connettore: C2165

ALLOGGIAMENTO DEL CONNETTORE RIPARABILE

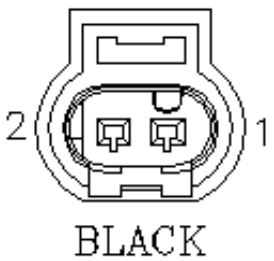

Descrizione: Solenoide-Selettore Modo

Ubicazione: Scatola cambio - posteriore

Qualifier:

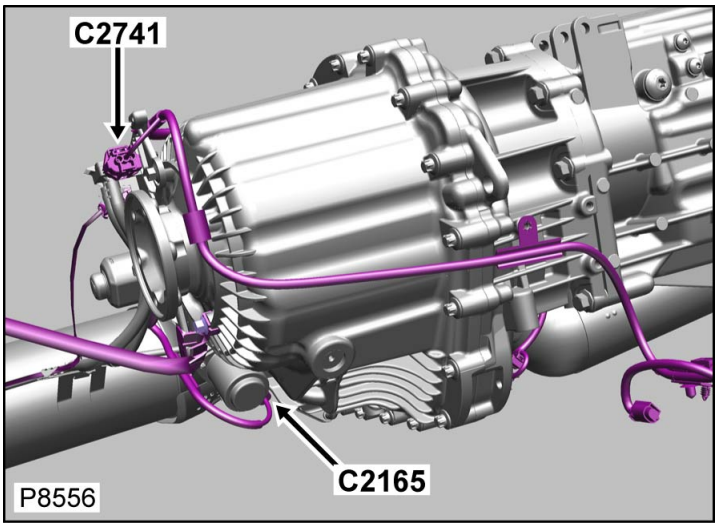

No. Parte: YPC801710

Colore: BLACK

Cavità: 2WY

Cablaggio: TRANSMISSION MANUAL HARNESS

Tabella dei Cavi

CAV	CSA	COL	CCT	DESTN
1	1.0H	G	729L	C1855H
1	1.0H	G	729R	C1855J
1	1.0H	G	739L	C1855H
1	1.0H	G	739R	C1855J
2	1.0H	S	729L	C1855H
2	1.0H	S	729R	C1855J
2	1.0H	S	739L	C1855H
2	1.0H	S	739R	C1855J

Cliccare qui per stampare

Connettore: C2167

NON RIPARABILE

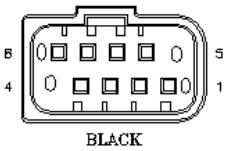

No. Parte: YPC801730

Colore: BLACK

Cavità: 8WY

Cablaggio: TRANSMISSION AUTO-DIESEL HARNESS

Descrizione: Attuatore-Scatola di rinvio

Ubicazione: Lato sinistro della scatola di rinvio

Qualifier:

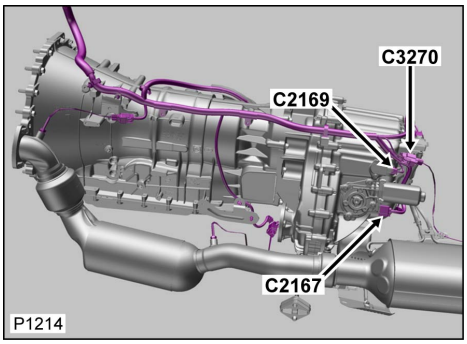

Tabella cavi e informazioni sul kit di manutenzione

CAV	CSA	COL	CCT	DESTN	Cavo precablato	Estrattore	Crimpatrice	Pinza spelafili	Manicotto termorestringente	Manicotto di identificazione	Giunzione
1	2.5H	N	694L	C1855E	418-549-35	418-612	418-116A	418-117	418-104	418-113	418-108
1	2.5H	N	729L	C1855H	418-549-35	418-612	418-116A	418-117	418-104	418-113	418-108
1	2.5H	N	729R	C1855J	418-549-35	418-612	418-116A	418-117	418-104	418-113	418-108
1	2.5H	N	694R	C1855K	418-549-35	418-612	418-116A	418-117	418-104	418-113	418-108
1	2.5H	N	798L	C1855M	418-549-35	418-612	418-116A	418-117	418-104	418-113	418-108
1	2.5H	N	798R	C1855N	418-549-35	418-612	418-116A	418-117	418-104	418-113	418-108
2	0.5H	GY	694L	C1855E	-	-	-	-	-	-	-
2	0.5H	GY	729L	C1855H	-	-	-	-	-	-	-
2	0.5H	GY	729R	C1855J	-	-	-	-	-	-	-
2	0.5H	GY	694R	C1855K	-	-	-	-	-	-	-
2	0.5H	GY	798L	C1855M	-	-	-	-	-	-	-
2	0.5H	GY	798R	C1855N	-	-	-	-	-	-	-
3	0.5H	UR	694L	C1855E	-	-	-	-	-	-	-
3	0.5H	UR	729L	C1855H	-	-	-	-	-	-	-
3	0.5H	UR	729R	C1855J	-	-	-	-	-	-	-
3	0.5H	UR	694R	C1855K	-	-	-	-	-	-	-
3	0.5H	UR	798L	C1855M	-	-	-	-	-	-	-
3	0.5H	UR	798R	C1855N	-	-	-	-	-	-	-
4	0.5H	R	694L	C1855E	-	-	-	-	-	-	-
4	0.5H	R	729L	C1855H	-	-	-	-	-	-	-
4	0.5H	R	729R	C1855J	-	-	-	-	-	-	-
4	0.5H	R	694R	C1855K	-	-	-	-	-	-	-
4	0.5H	R	798L	C1855M	-	-	-	-	-	-	-
4	0.5H	R	798R	C1855N	-	-	-	-	-	-	-

6	0.5H	GR	694L	C1855E	-	-	-	-	-	-	-
6	0.5H	GR	729L	C1855H	-	-	-	-	-	-	-
6	0.5H	GR	729R	C1855J	-	-	-	-	-	-	-
6	0.5H	GR	694R	C1855K	-	-	-	-	-	-	-
6	0.5H	GR	798L	C1855M	-	-	-	-	-	-	-
6	0.5H	GR	798R	C1855N	-	-	-	-	-	-	-
7	0.5H	RY	694L	C1855E	-	-	-	-	-	-	-
7	0.5H	RY	729L	C1855H	-	-	-	-	-	-	-
7	0.5H	RY	729R	C1855J	-	-	-	-	-	-	-
7	0.5H	RY	694R	C1855K	-	-	-	-	-	-	-
7	0.5H	RY	798L	C1855M	-	-	-	-	-	-	-
7	0.5H	RY	798R	C1855N	-	-	-	-	-	-	-
8	2.5H	R	694L	C1855E	418-549-35	418-612	418-116A	418-117	418-104	418-113	418-108
8	2.5H	R	729L	C1855H	418-549-35	418-612	418-116A	418-117	418-104	418-113	418-108
8	2.5H	R	729R	C1855J	418-549-35	418-612	418-116A	418-117	418-104	418-113	418-108
8	2.5H	R	694R	C1855K	418-549-35	418-612	418-116A	418-117	418-104	418-113	418-108
8	2.5H	R	798L	C1855M	418-549-35	418-612	418-116A	418-117	418-104	418-113	418-108
8	2.5H	R	798R	C1855N	418-549-35	418-612	418-116A	418-117	418-104	418-113	418-108

Connettore: C2167
NON RIPARABILE

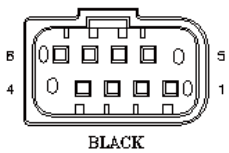

No. Parte: YPC801730
Colore: BLACK
Cavità: 8WY
Cablaggio: TRANSMISSION AUTO-DIESEL HARNESS

Descrizione: Attuatore-Scatola di rinvio
Ubicazione: Lato sinistro della scatola di rinvio
Qualifier:

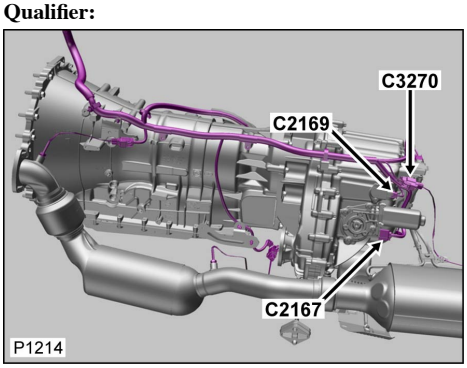

Tabella cavi e informazioni sul kit di manutenzione

CAV	CSA	COL	CCT	DESTN	Cavo precablato	Estrattore	Crimpatrice	Pinza spelafili	Manicotto termorestringente	Manicotto di identificazione	Giunzione
1	2.5H	N	694L	C1855E	418-549-35	418-612	418-116A	418-117	418-104	418-113	418-108
1	2.5H	N	729L	C1855H	418-549-35	418-612	418-116A	418-117	418-104	418-113	418-108
1	2.5H	N	729R	C1855J	418-549-35	418-612	418-116A	418-117	418-104	418-113	418-108
1	2.5H	N	694R	C1855K	418-549-35	418-612	418-116A	418-117	418-104	418-113	418-108
1	2.5H	N	798L	C1855M	418-549-35	418-612	418-116A	418-117	418-104	418-113	418-108

1	2.5H	N	798R	C1855N	418-549-35	418-612	418-116A	418-117	418-104	418-113	418-108
2	0.5H	GY	694L	C1855E	-	-	-	-	-	-	-
2	0.5H	GY	729L	C1855H	-	-	-	-	-	-	-
2	0.5H	GY	729R	C1855J	-	-	-	-	-	-	-
2	0.5H	GY	694R	C1855K	-	-	-	-	-	-	-
2	0.5H	GY	798L	C1855M	-	-	-	-	-	-	-
2	0.5H	GY	798R	C1855N	-	-	-	-	-	-	-
3	0.5H	UR	694L	C1855E	-	-	-	-	-	-	-
3	0.5H	UR	729L	C1855H	-	-	-	-	-	-	-
3	0.5H	UR	729R	C1855J	-	-	-	-	-	-	-
3	0.5H	UR	694R	C1855K	-	-	-	-	-	-	-
3	0.5H	UR	798L	C1855M	-	-	-	-	-	-	-
3	0.5H	UR	798R	C1855N	-	-	-	-	-	-	-
4	0.5H	R	694L	C1855E	-	-	-	-	-	-	-
4	0.5H	R	729L	C1855H	-	-	-	-	-	-	-
4	0.5H	R	729R	C1855J	-	-	-	-	-	-	-
4	0.5H	R	694R	C1855K	-	-	-	-	-	-	-
4	0.5H	R	798L	C1855M	-	-	-	-	-	-	-
4	0.5H	R	798R	C1855N	-	-	-	-	-	-	-
6	0.5H	GR	694L	C1855E	-	-	-	-	-	-	-
6	0.5H	GR	729L	C1855H	-	-	-	-	-	-	-
6	0.5H	GR	729R	C1855J	-	-	-	-	-	-	-
6	0.5H	GR	694R	C1855K	-	-	-	-	-	-	-
6	0.5H	GR	798L	C1855M	-	-	-	-	-	-	-
6	0.5H	GR	798R	C1855N	-	-	-	-	-	-	-
7	0.5H	RY	694L	C1855E	-	-	-	-	-	-	-
7	0.5H	RY	729L	C1855H	-	-	-	-	-	-	-
7	0.5H	RY	729R	C1855J	-	-	-	-	-	-	-
7	0.5H	RY	694R	C1855K	-	-	-	-	-	-	-
7	0.5H	RY	798L	C1855M	-	-	-	-	-	-	-
7	0.5H	RY	798R	C1855N	-	-	-	-	-	-	-
8	2.5H	R	694L	C1855E	418-549-35	418-612	418-116A	418-117	418-104	418-113	418-108
8	2.5H	R	729L	C1855H	418-549-35	418-612	418-116A	418-117	418-104	418-113	418-108
8	2.5H	R	729R	C1855J	418-549-35	418-612	418-116A	418-117	418-104	418-113	418-108
8	2.5H	R	694R	C1855K	418-549-35	418-612	418-116A	418-117	418-104	418-113	418-108
8	2.5H	R	798L	C1855M	418-549-	418-612	418-116A	418-117	418-104	418-113	418-108

					35						
8	2.5H	R	798R	C1855N	418-549-35	418-612	418-116A	418-117	418-104	418-113	418-108

Cliccare qui per stampare

Connettore: C2167

NON RIPARABILE

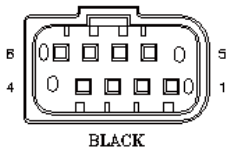

No. Parte: YPC801730

Colore: BLACK

Cavità: 8WY

Cablaggio: TRANSMISSION AUTO-PETROL HARNESS

Descrizione: Attuatore-Scatola di rinvio

Ubicazione: Lato sinistro della scatola di rinvio

Qualifier:

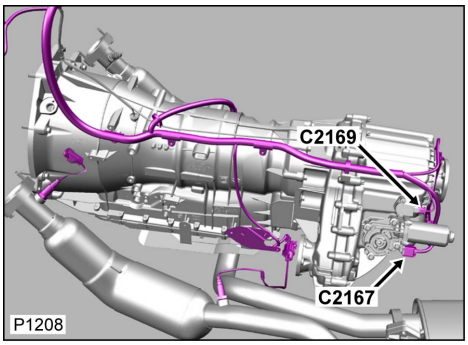

Tabella cavi e informazioni sul kit di manutenzione

CAV	CSA	COL	CCT	DESTN	Cavo precablato	Estrattore	Crimpatrice	Pinza spelafili	Manicotto termorestringente	Manicotto di identificazione	Giunzione
1	2.5H	N	282L	C1855L	418-549-35	418-612	418-116A	418-117	418-104	418-113	418-108
1	2.5H	N	281L	C1855A	418-549-35	418-612	418-116A	418-117	418-104	418-113	418-108
1	2.5H	N	282R	C1855R	418-549-35	418-612	418-116A	418-117	418-104	418-113	418-108
1	2.5H	N	281R	C1855B	418-549-35	418-612	418-116A	418-117	418-104	418-113	418-108
2	0.5H	GY	282L	C1855L	-	-	-	-	-	-	-
2	0.5H	GY	281L	C1855A	-	-	-	-	-	-	-
2	0.5H	GY	282R	C1855R	-	-	-	-	-	-	-
2	0.5H	GY	281R	C1855B	-	-	-	-	-	-	-
3	0.5H	UR	282L	C1855L	-	-	-	-	-	-	-
3	0.5H	UR	281L	C1855A	-	-	-	-	-	-	-
3	0.5H	UR	282R	C1855R	-	-	-	-	-	-	-
3	0.5H	UR	281R	C1855B	-	-	-	-	-	-	-
4	0.5H	R	282L	C1855L	-	-	-	-	-	-	-
4	0.5H	R	281L	C1855A	-	-	-	-	-	-	-
4	0.5H	R	282R	C1855R	-	-	-	-	-	-	-
4	0.5H	R	281R	C1855B	-	-	-	-	-	-	-
6	0.5H	GR	282L	C1855L	-	-	-	-	-	-	-
6	0.5H	GR	281L	C1855A	-	-	-	-	-	-	-
6	0.5H	GR	282R	C1855R	-	-	-	-	-	-	-
6	0.5H	GR	281R	C1855B	-	-	-	-	-	-	-
7	0.5H	RY	282L	C1855L	-	-	-	-	-	-	-
7	0.5H	RY	281L	C1855A	-	-	-	-	-	-	-
7	0.5H	RY	282R	C1855R	-	-	-	-	-	-	-
7	0.5H	RY	281R	C1855B	-	-	-	-	-	-	-
8	2.5H	R	282L	C1855L	418-549-35	418-612	418-116A	418-117	418-104	418-113	418-108

8	2.5H	N	281L	C1855A	418-549-35	418-612	418-116A	418-117	418-104	418-113	418-108
8	2.5H	R	282R	C1855R	418-549-35	418-612	418-116A	418-117	418-104	418-113	418-108
8	2.5H	R	281R	C1855B	418-549-35	418-612	418-116A	418-117	418-104	418-113	418-108

Connettore: C2167

NON RIPARABILE

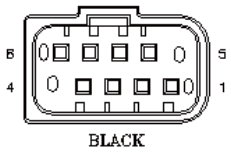

No. Parte: YPC801730

Colore: BLACK

Cavità: 8WY

Cablaggio: TRANSMISSION AUTO-PETROL HARNESS

Descrizione: Attuatore-Scatola di rinvio

Ubicazione: Lato sinistro della scatola di rinvio

Qualifier:

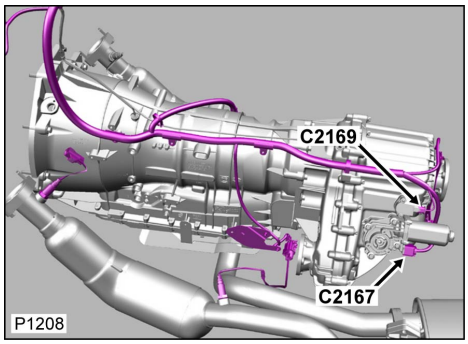

Tabella cavi e informazioni sul kit di manutenzione

CAV	CSA	COL	CCT	DESTN	Cavo precablato	Estrattore	Crimpatrice	Pinza spelafili	Manicotto termorestringente	Manicotto di identificazione	Giunzione
1	2.5H	N	282L	C1855L	418-549-35	418-612	418-116A	418-117	418-104	418-113	418-108
1	2.5H	N	281L	C1855A	418-549-35	418-612	418-116A	418-117	418-104	418-113	418-108
1	2.5H	N	282R	C1855R	418-549-35	418-612	418-116A	418-117	418-104	418-113	418-108
1	2.5H	N	281R	C1855B	418-549-35	418-612	418-116A	418-117	418-104	418-113	418-108
2	0.5H	GY	282L	C1855L	-	-	-	-	-	-	-
2	0.5H	GY	281L	C1855A	-	-	-	-	-	-	-
2	0.5H	GY	282R	C1855R	-	-	-	-	-	-	-
2	0.5H	GY	281R	C1855B	-	-	-	-	-	-	-
3	0.5H	UR	282L	C1855L	-	-	-	-	-	-	-
3	0.5H	UR	281L	C1855A	-	-	-	-	-	-	-
3	0.5H	UR	282R	C1855R	-	-	-	-	-	-	-
3	0.5H	UR	281R	C1855B	-	-	-	-	-	-	-
4	0.5H	R	282L	C1855L	-	-	-	-	-	-	-
4	0.5H	R	281L	C1855A	-	-	-	-	-	-	-
4	0.5H	R	282R	C1855R	-	-	-	-	-	-	-
4	0.5H	R	281R	C1855B	-	-	-	-	-	-	-
6	0.5H	GR	282L	C1855L	-	-	-	-	-	-	-
6	0.5H	GR	281L	C1855A	-	-	-	-	-	-	-
6	0.5H	GR	282R	C1855R	-	-	-	-	-	-	-
6	0.5H	GR	281R	C1855B	-	-	-	-	-	-	-
7	0.5H	RY	282L	C1855L	-	-	-	-	-	-	-
7	0.5H	RY	281L	C1855A	-	-	-	-	-	-	-

7	0.5H	RY	282R	C1855R	-	-	-	-	-	-	-
7	0.5H	RY	281R	C1855B	-	-	-	-	-	-	-
8	2.5H	R	282L	C1855L	418-549-35	418-612	418-116A	418-117	418-104	418-113	418-108
8	2.5H	N	281L	C1855A	418-549-35	418-612	418-116A	418-117	418-104	418-113	418-108
8	2.5H	R	282R	C1855R	418-549-35	418-612	418-116A	418-117	418-104	418-113	418-108
8	2.5H	R	281R	C1855B	418-549-35	418-612	418-116A	418-117	418-104	418-113	418-108

Cliccare qui per stampare

Connettore: C2167

NON RIPARABILE

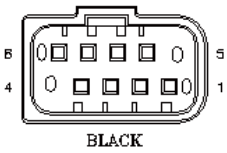

No. Parte: YPC801730

Colore: BLACK

Cavità: 8WY

Cablaggio: TRANSMISSION MANUAL HARNESS

Descrizione: Attuatore-Scatola di rinvio

Ubicazione: Lato sinistro della scatola di rinvio

Qualifier:

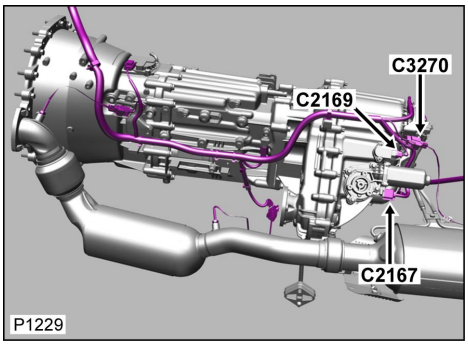

Tabella cavi e informazioni sul kit di manutenzione

CAV	CSA	COL	CCT	DESTN	Cavo precablato	Estrattore	Crimpatrice	Pinza spelafili	Manicotto termorestringente	Manicotto di identificazione	Giunzione
1	2.5H	N	729L	C1855H	418-549-35	418-612	418-116A	418-117	418-104	418-113	418-108
1	2.5H	N	729R	C1855J	418-549-35	418-612	418-116A	418-117	418-104	418-113	418-108
1	2.5H	N	739L	C1855H	418-549-35	418-612	418-116A	418-117	418-104	418-113	418-108
1	2.5H	N	739R	C1855J	418-549-35	418-612	418-116A	418-117	418-104	418-113	418-108
2	0.5H	GY	729L	C1855H	-	-	-	-	-	-	-
2	0.5H	GY	729R	C1855J	-	-	-	-	-	-	-
2	0.5H	GY	739L	C1855H	-	-	-	-	-	-	-
2	0.5H	GY	739R	C1855J	-	-	-	-	-	-	-
3	0.5H	UR	729L	C1855H	-	-	-	-	-	-	-
3	0.5H	UR	729R	C1855J	-	-	-	-	-	-	-
3	0.5H	UR	739L	C1855H	-	-	-	-	-	-	-
3	0.5H	UR	739R	C1855J	-	-	-	-	-	-	-
4	0.5H	R	729L	C1855H	-	-	-	-	-	-	-
4	0.5H	R	729R	C1855J	-	-	-	-	-	-	-
4	0.5H	R	739L	C1855H	-	-	-	-	-	-	-
4	0.5H	R	739R	C1855J	-	-	-	-	-	-	-
6	0.5H	GR	729L	C1855H	-	-	-	-	-	-	-
6	0.5H	GR	729R	C1855J	-	-	-	-	-	-	-
6	0.5H	GR	739L	C1855H	-	-	-	-	-	-	-
6	0.5H	GR	739R	C1855J	-	-	-	-	-	-	-
7	0.5H	RY	729L	C1855H	-	-	-	-	-	-	-
7	0.5H	RY	729R	C1855J	-	-	-	-	-	-	-
7	0.5H	RY	739L	C1855H	-	-	-	-	-	-	-
7	0.5H	RY	739R	C1855J	-	-	-	-	-	-	-
8	2.5H	R	729L	C1855H	418-549-35	418-612	418-116A	418-117	418-104	418-113	418-108

8	2.5H	R	729R	C1855J	418-549-35	418-612	418-116A	418-117	418-104	418-113	418-108
8	2.5H	R	739L	C1855H	418-549-35	418-612	418-116A	418-117	418-104	418-113	418-108
8	2.5H	R	739R	C1855J	418-549-35	418-612	418-116A	418-117	418-104	418-113	418-108

Connettore: C2167
NON RIPARABILE

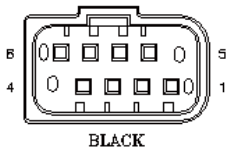

No. Parte: YPC801730
Colore: BLACK
Cavità: 8WY
Cablaggio: TRANSMISSION MANUAL HARNESS

Descrizione: Attuatore-Scatola di rinvio
Ubicazione: Lato sinistro della scatola di rinvio
Qualifier:

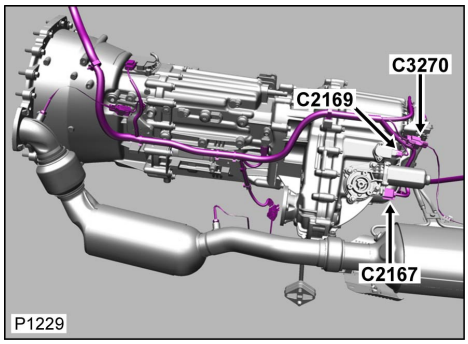

Tabella cavi e informazioni sul kit di manutenzione

CAV	CSA	COL	CCT	DESTN	Cavo precablato	Estrattore	Crimpatrice	Pinza spelafili	Manicotto termorestringente	Manicotto di identificazione	Giunzione
1	2.5H	N	729L	C1855H	418-549-35	418-612	418-116A	418-117	418-104	418-113	418-108
1	2.5H	N	729R	C1855J	418-549-35	418-612	418-116A	418-117	418-104	418-113	418-108
1	2.5H	N	739L	C1855H	418-549-35	418-612	418-116A	418-117	418-104	418-113	418-108
1	2.5H	N	739R	C1855J	418-549-35	418-612	418-116A	418-117	418-104	418-113	418-108
2	0.5H	GY	729L	C1855H	-	-	-	-	-	-	-
2	0.5H	GY	729R	C1855J	-	-	-	-	-	-	-
2	0.5H	GY	739L	C1855H	-	-	-	-	-	-	-
2	0.5H	GY	739R	C1855J	-	-	-	-	-	-	-
3	0.5H	UR	729L	C1855H	-	-	-	-	-	-	-
3	0.5H	UR	729R	C1855J	-	-	-	-	-	-	-
3	0.5H	UR	739L	C1855H	-	-	-	-	-	-	-
3	0.5H	UR	739R	C1855J	-	-	-	-	-	-	-
4	0.5H	R	729L	C1855H	-	-	-	-	-	-	-
4	0.5H	R	729R	C1855J	-	-	-	-	-	-	-
4	0.5H	R	739L	C1855H	-	-	-	-	-	-	-
4	0.5H	R	739R	C1855J	-	-	-	-	-	-	-
6	0.5H	GR	729L	C1855H	-	-	-	-	-	-	-
6	0.5H	GR	729R	C1855J	-	-	-	-	-	-	-
6	0.5H	GR	739L	C1855H	-	-	-	-	-	-	-
6	0.5H	GR	739R	C1855J	-	-	-	-	-	-	-
7	0.5H	RY	729L	C1855H	-	-	-	-	-	-	-
7	0.5H	RY	729R	C1855J	-	-	-	-	-	-	-

7	0.5H	RY	739L	C1855H	-	-	-	-	-	-	-
7	0.5H	RY	739R	C1855J	-	-	-	-	-	-	-
8	2.5H	R	729L	C1855H	418-549-35	418-612	418-116A	418-117	418-104	418-113	418-108
8	2.5H	R	729R	C1855J	418-549-35	418-612	418-116A	418-117	418-104	418-113	418-108
8	2.5H	R	739L	C1855H	418-549-35	418-612	418-116A	418-117	418-104	418-113	418-108
8	2.5H	R	739R	C1855J	418-549-35	418-612	418-116A	418-117	418-104	418-113	418-108

[Cliccare qui per stampare]

Connettore: C2168

NON RIPARABILE

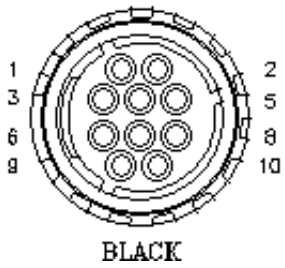

No. Parte: YPC114480

Colore: BLACK

Cavità: 10WY

Cablaggio: CHASSIS HARNESS

Descrizione: Attuatore-Differenziale posteriore

Ubicazione: Sotto alla parte posteriore del veicolo - Centrale

Qualifier:

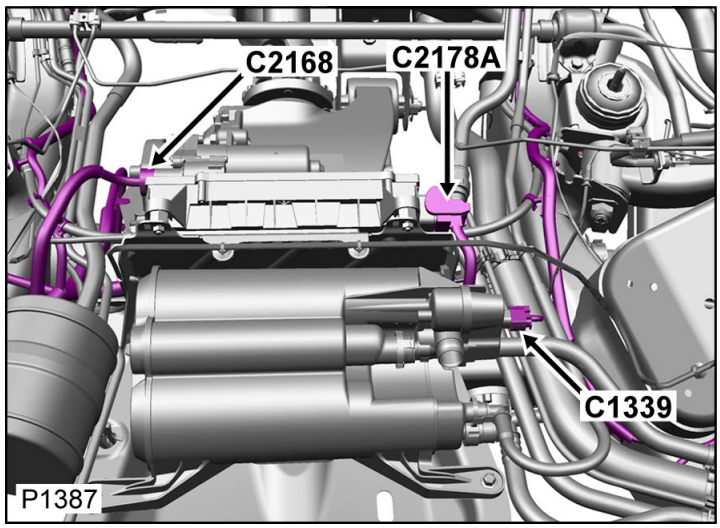

Tabella dei Cavi

CAV	CSA	COL	CCT	DESTN
1	2.5H	R	401	C0390
2	1.0H	R	401	C0390
3	0.5D	G	401	C0390
4	0.5D	N	401	C0390
5	0.5D	S	401	C0390
6	0.5D	O	401	C0390
7	0.5H	U	401	C0390
8	0.5H	W	401	C0390
9	1.0H	G	401	C0390
10	2.5H	U	401	C0390

Connettore: C2168

NON RIPARABILE

Descrizione: Attuatore-Differenziale posteriore

Ubicazione: Sotto alla parte posteriore del veicolo - Centrale

Qualifier:

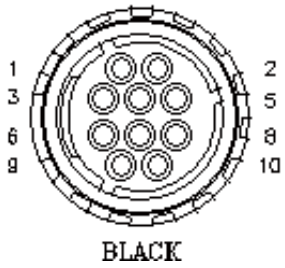

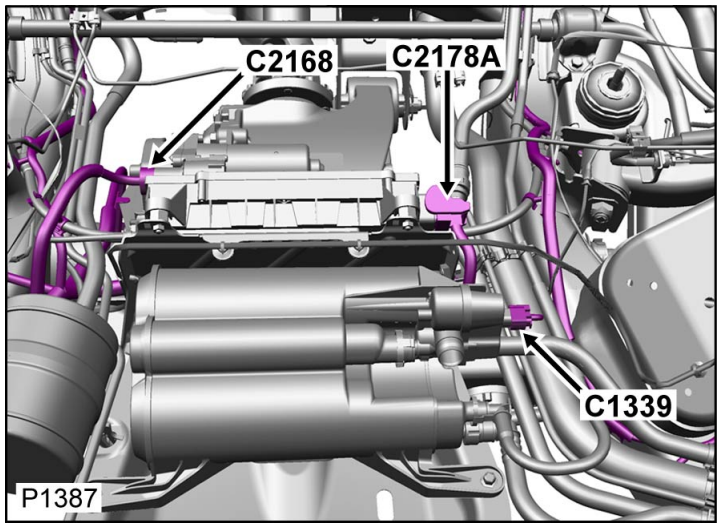

No. Parte: **YPC114480**

Colore: **BLACK**

Cavità: **10WY**

Cablaggio: **CHASSIS HARNESS**

Tabella dei Cavi

CAV	CSA	COL	CCT	DESTN
1	2.5H	R	401	C0390
2	1.0H	R	401	C0390
3	0.5D	G	401	C0390
4	0.5D	N	401	C0390
5	0.5D	S	401	C0390
6	0.5D	O	401	C0390
7	0.5H	U	401	C0390
8	0.5H	W	401	C0390
9	1.0H	G	401	C0390
10	2.5H	U	401	C0390

[Cliccare qui per stampare]

Connettore: C2169

NON RIPARABILE

Descrizione: Sensore-Posizione del selettore

Ubicazione: Lato sinistro della scatola di rinvio

Qualifier:

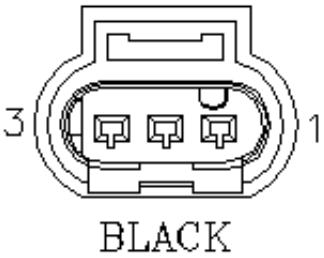

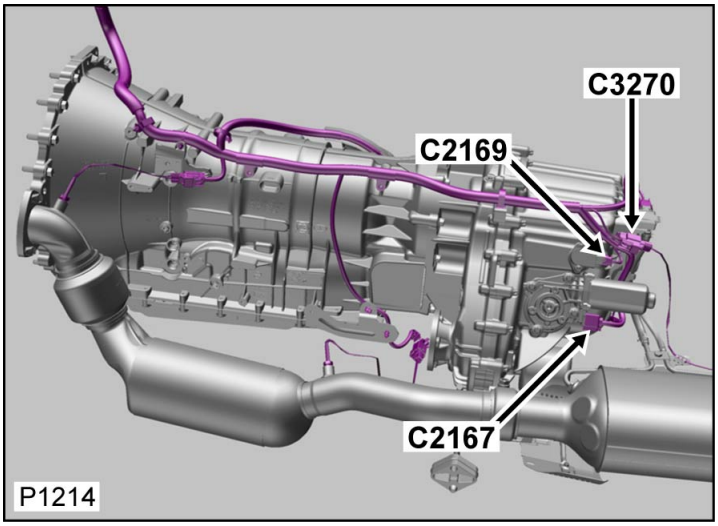

No. Parte: YPC801720

Colore: BLACK

Cavità: 3WY

Cablaggio: TRANSMISSION AUTO-DIESEL HARNESS

Tabella dei Cavi

CAV	CSA	COL	CCT	DESTN
1	0.5H	UR	694L	C1855E
1	0.5H	UR	729L	C1855H
1	0.5H	UR	729R	C1855J
1	0.5H	UR	694R	C1855K
1	0.5H	UR	798L	C1855M
1	0.5H	UR	798R	C1855N
2	0.5H	R	694L	C1855E
2	0.5H	R	729L	C1855H
2	0.5H	R	729R	C1855J
2	0.5H	R	694R	C1855K
2	0.5H	R	798L	C1855M
2	0.5H	R	798R	C1855N
3	0.5H	RY	694L	C1855E
3	0.5H	RY	729L	C1855H

3	0.5H	RY	729R	C1855J
3	0.5H	RY	694R	C1855K
3	0.5H	RY	798L	C1855M
3	0.5H	RY	798R	C1855N

Connettore: C2169

NON RIPARABILE

Descrizione: Sensore-Posizione del selettore

Ubicazione: Lato sinistro della scatola di rinvio

Qualifier:

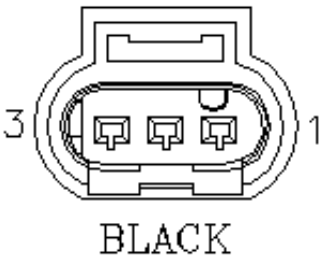

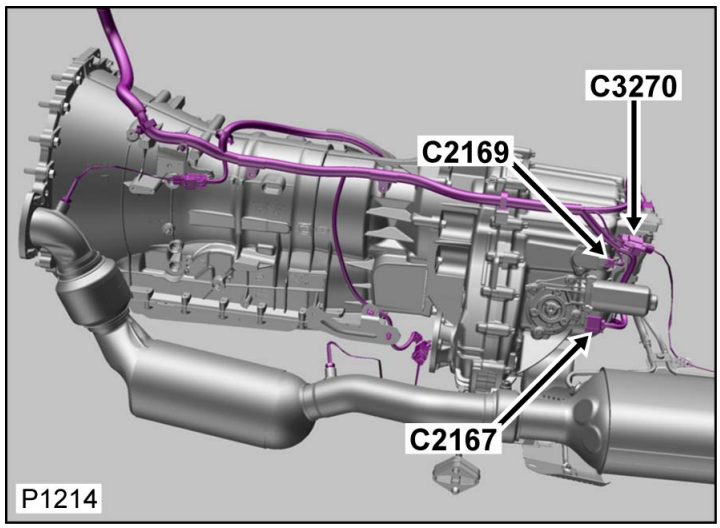

No. Parte: YPC801720

Colore: BLACK

Cavità: 3WY

Cablaggio: TRANSMISSION AUTO-DIESEL HARNESS

Tabella dei Cavi

CAV	CSA	COL	CCT	DESTN
1	0.5H	UR	694L	C1855E
1	0.5H	UR	729L	C1855H
1	0.5H	UR	729R	C1855J
1	0.5H	UR	694R	C1855K
1	0.5H	UR	798L	C1855M
1	0.5H	UR	798R	C1855N
2	0.5H	R	694L	C1855E
2	0.5H	R	729L	C1855H
2	0.5H	R	729R	C1855J
2	0.5H	R	694R	C1855K
2	0.5H	R	798L	C1855M

2	0.5H	R	798R	C1855N
3	0.5H	RY	694L	C1855E
3	0.5H	RY	729L	C1855H
3	0.5H	RY	729R	C1855J
3	0.5H	RY	694R	C1855K
3	0.5H	RY	798L	C1855M
3	0.5H	RY	798R	C1855N

[Cliccare qui per stampare]

Connettore: C2169

NON RIPARABILE

Descrizione: Sensore-Posizione del selettore

Ubicazione: Lato sinistro della scatola di rinvio

Qualifier:

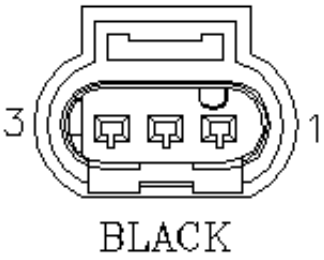

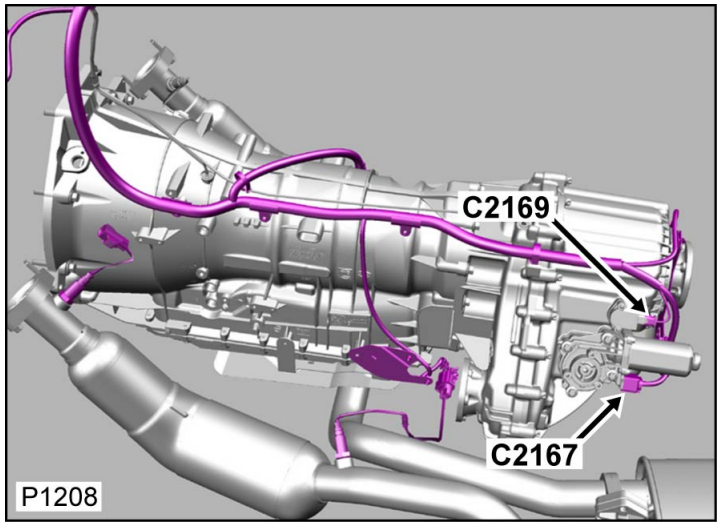

No. Parte: YPC801720

Colore: BLACK

Cavità: 3WY

Cablaggio: TRANSMISSION AUTO-PETROL HARNESS

Tabella dei Cavi

CAV	CSA	COL	CCT	DESTN
1	0.5H	UR	282L	C1855L
1	0.5H	UR	281L	C1855A
1	0.5H	UR	282R	C1855R
1	0.5H	UR	281R	C1855B
2	0.5H	R	282L	C1855L
2	0.5H	R	281L	C1855A
2	0.5H	R	282R	C1855R
2	0.5H	R	281R	C1855B
3	0.5H	RY	282L	C1855L
3	0.5H	RY	281L	C1855A
3	0.5H	RY	282R	C1855R
3	0.5H	RY	281R	C1855B

Connettore: C2169

NON RIPARABILE

Descrizione: Sensore-Posizione del selettore

Ubicazione: Lato sinistro della scatola di rinvio

Qualifier:

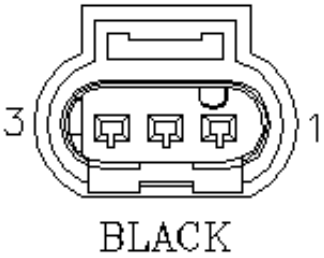

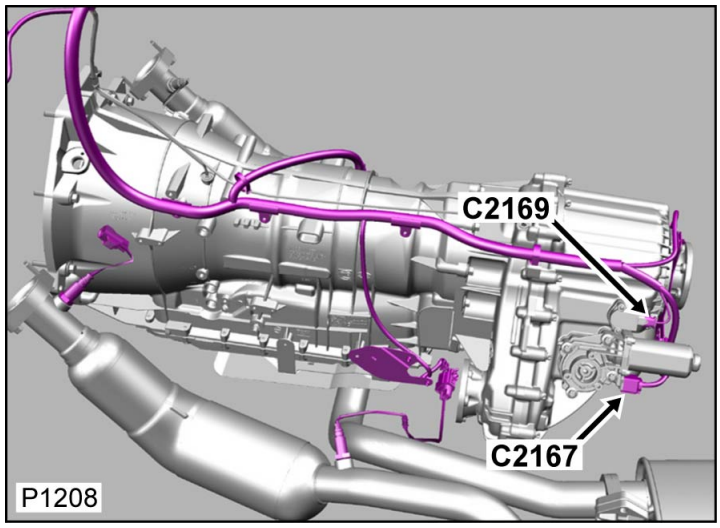

No. Parte: YPC801720

Colore: BLACK

Cavità: 3WY

Cablaggio: TRANSMISSION AUTO-PETROL HARNESS

Tabella dei Cavi

CAV	CSA	COL	CCT	DESTN
1	0.5H	UR	282L	C1855L
1	0.5H	UR	281L	C1855A
1	0.5H	UR	282R	C1855R
1	0.5H	UR	281R	C1855B
2	0.5H	R	282L	C1855L
2	0.5H	R	281L	C1855A
2	0.5H	R	282R	C1855R
2	0.5H	R	281R	C1855B
3	0.5H	RY	282L	C1855L
3	0.5H	RY	281L	C1855A
3	0.5H	RY	282R	C1855R
3	0.5H	RY	281R	C1855B

[Cliccare qui per stampare]

Connettore: C2169

NON RIPARABILE

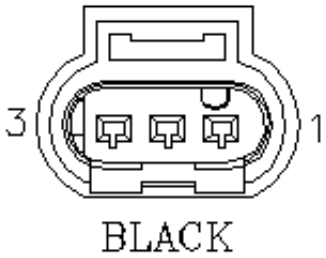

No. Parte: YPC801720

Colore: BLACK

Cavità: 3WY

Cablaggio: TRANSMISSION MANUAL HARNESS

Descrizione: Sensore-Posizione del selettore

Ubicazione: Lato sinistro della scatola di rinvio

Qualifier:

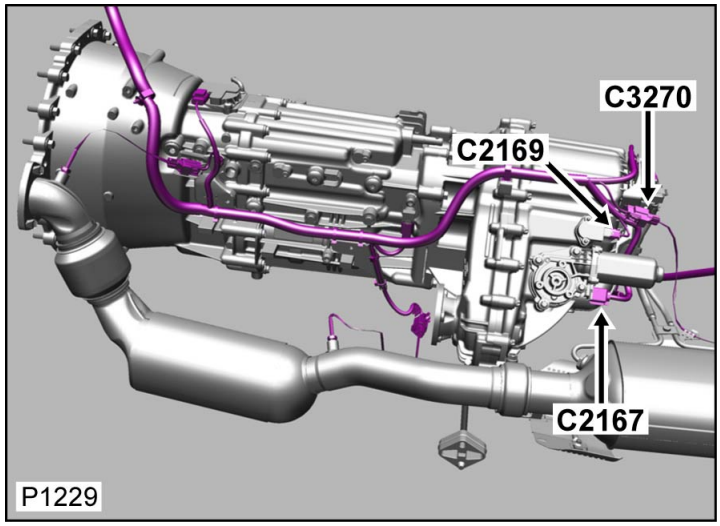

Tabella dei Cavi

CAV	CSA	COL	CCT	DESTN
1	0.5H	UR	ALL	S/JOINT SJ800
2	0.5H	R	729L	C1855H
2	0.5H	R	729R	C1855J
2	0.5H	R	739L	C1855H
2	0.5H	R	739R	C1855J
3	0.5H	RY	ALL	S/JOINT SJ801

Connettore: C2169

NON RIPARABILE

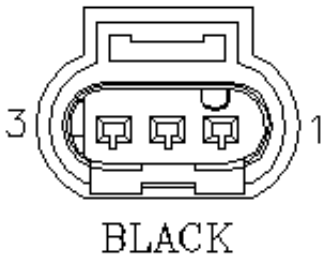

Descrizione: Sensore-Posizione del selettore

Ubicazione: Lato sinistro della scatola di rinvio

Qualifier:

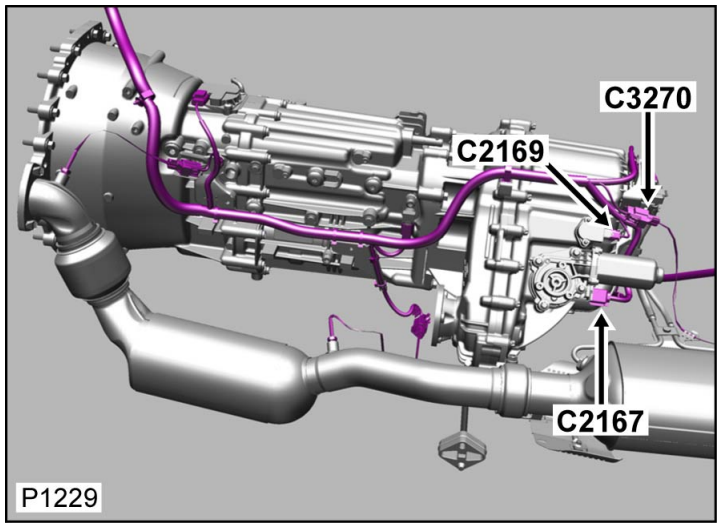

No. Parte: YPC801720

Colore: BLACK

Cavità: 3WY

Cablaggio: TRANSMISSION MANUAL HARNESS

Tabella dei Cavi

CAV	CSA	COL	CCT	DESTN
1	0.5H	UR	ALL	S/JOINT SJ800
2	0.5H	R	729L	C1855H
2	0.5H	R	729R	C1855J
2	0.5H	R	739L	C1855H
2	0.5H	R	739R	C1855J
3	0.5H	RY	ALL	S/JOINT SJ801

[Cliccare qui per stampare]

Connettore: C2178

NON RIPARABILE

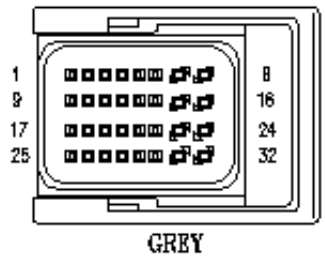

No. Parte: YPC803410

Colore: GREY

Cavità: 32WY

Cablaggio: CHASSIS HARNESS

Descrizione: Modulo-Freno stazionamento elettrocomandato

Ubicazione: Sotto alla parte posteriore del veicolo - Centrale

Qualifier:

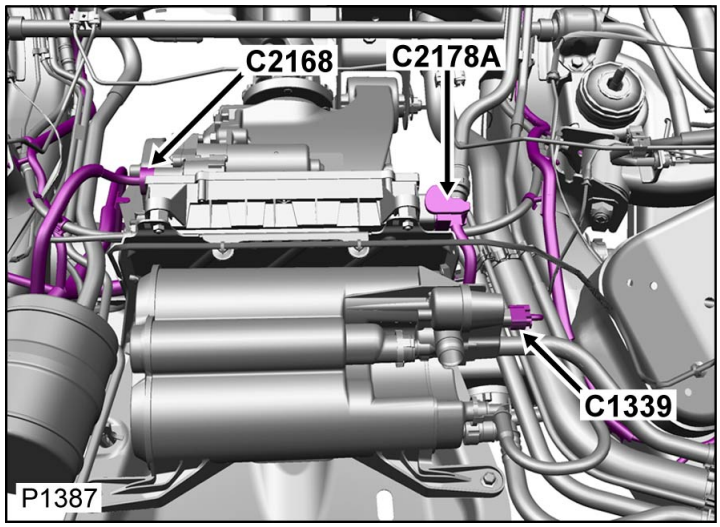

Connettore: C2178

NON RIPARABILE

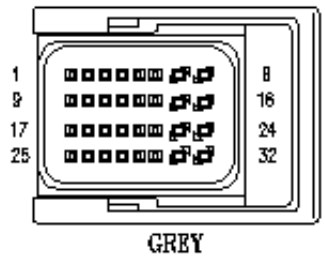

No. Parte: YPC803410

Colore: GREY

Cavità: 32WY

Cablaggio: CHASSIS HARNESS

Descrizione: Modulo-Freno stazionamento elettrocomandato

Ubicazione: Sotto alla parte posteriore del veicolo - Centrale

Qualifier:

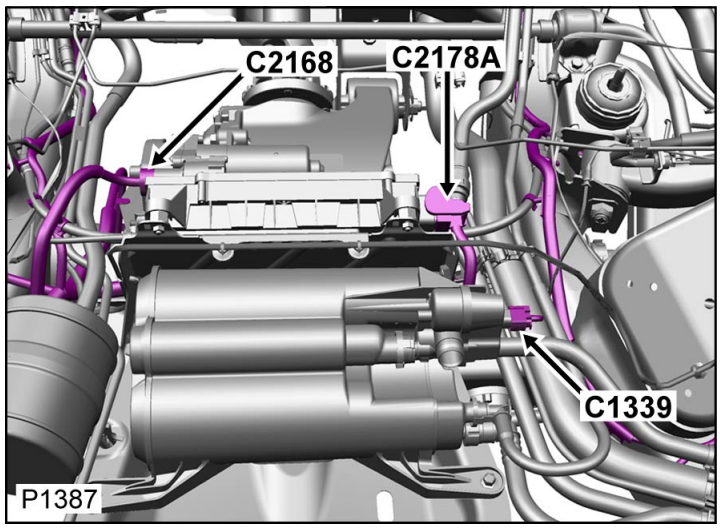

[Cliccare qui per stampare]

Connettore: C2178A

NON RIPARABILE

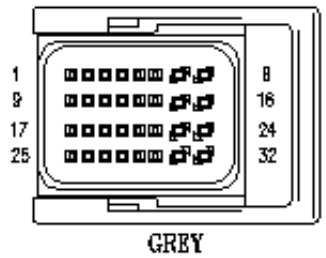

No. Parte: YPC803400

Colore: GREY

Cavità: 32WY

Cablaggio: CHASSIS HARNESS

Descrizione: Modulo-Freno stazionamento elettrocomandato

Ubicazione: Sotto alla parte posteriore del veicolo - Centrale

Qualifier:

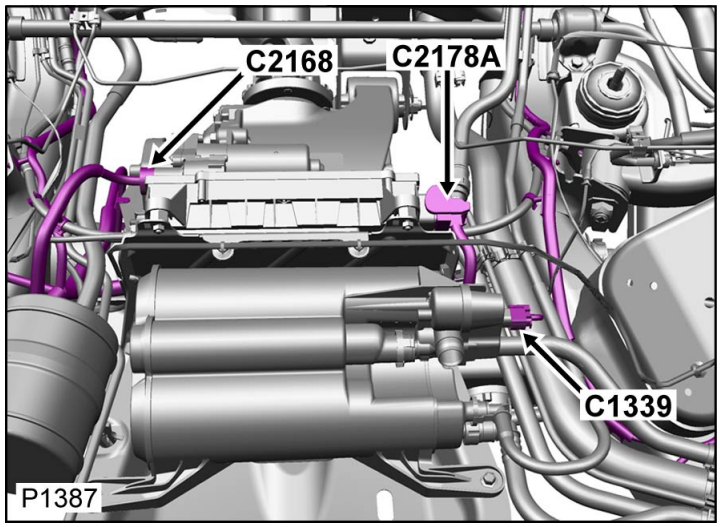

Tabella dei Cavi

CAV	CSA	COL	CCT	DESTN
9	0.5D	YB	395	C0390
10	0.5D	YN	395	C0390
13	0.5D	R	30	C0390
15	1.5D	B	395	C0390
16	1.5D	B	395	C0390
18	0.5D	YU	395	C0390
19	0.5D	R	395	C0390
21	0.5D	U	30	C0390
22	0.5D	R	395	C0390
26	0.5D	Y	395	C0390
27	0.5D	YG	395	C0390
29	0.5D	W	30	C0390
30	0.5D	G	395	C0390

31	1.5D	GY	395	S/JOINT SJ5
32	1.5D	GY	395	S/JOINT SJ5

Connettore: C2178A

NON RIPARABILE

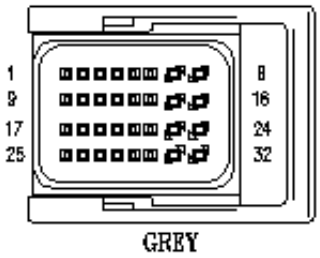

No. Parte: YPC803400

Colore: GREY

Cavità: 32WY

Cablaggio: CHASSIS HARNESS

Descrizione: Modulo-Freno stazionamento elettrocomandato

Ubicazione: Sotto alla parte posteriore del veicolo - Centrale

Qualifier:

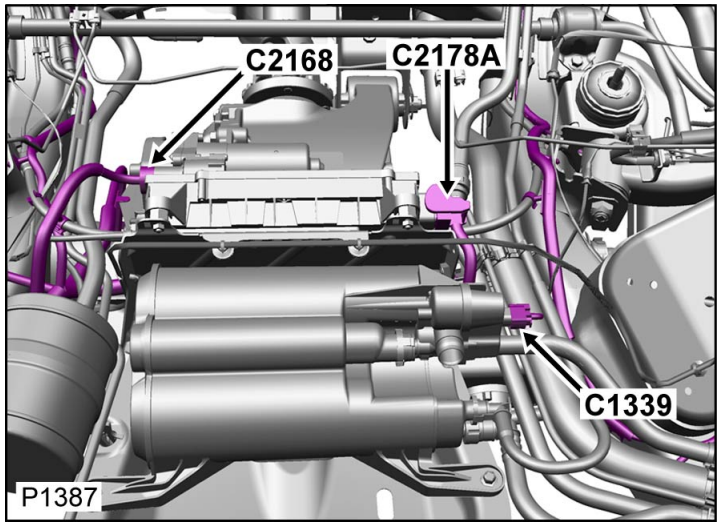

Tabella dei Cavi

CAV	CSA	COL	CCT	DESTN
9	0.5D	YB	395	C0390
10	0.5D	YN	395	C0390
13	0.5D	R	30	C0390
15	1.5D	B	395	C0390
16	1.5D	B	395	C0390
18	0.5D	YU	395	C0390
19	0.5D	R	395	C0390
21	0.5D	U	30	C0390
22	0.5D	R	395	C0390
26	0.5D	Y	395	C0390
27	0.5D	YG	395	C0390
29	0.5D	W	30	C0390

29	0.5D	W	30	C0390
30	0.5D	G	395	C0390
31	1.5D	GY	395	S/JOINT SJ5
32	1.5D	GY	395	S/JOINT SJ5

Cliccare qui per stampare

Connettore: C2180

ALLOGGIAMENTO DEL CONNETTORE RIPARABILE

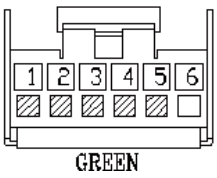

No. Parte: YPC106440

Colore: GREEN

Cavità: 6WY

Cablaggio: CONSOLE FRONT HARNESS

Descrizione: Interruttore-Freno stazionamento elettrocomandato

Ubicazione: Sotto il lato destro della console centrale

Qualifier:

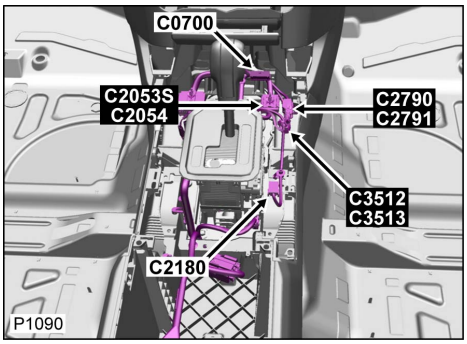

Tabella cavi e informazioni sul kit di manutenzione

CAV	CSA	COL	CCT	DESTN	Cavo precablato	Estrattore	Crimpatrice	Pinza spelafili	Manicotto termorestringente	Manicotto di identificazione	Giunzione
1	0.5D	R	395	C0903	418-587-02	-	418-116A	418-117	-	418-112	418-107
2	0.5D	Y	395	C0903	418-587-02	-	418-116A	418-117	-	418-112	418-107
3	0.5D	YU	395	C0903	418-587-02	-	418-116A	418-117	-	418-112	418-107
4	0.5D	YG	395	C0903	418-587-02	-	418-116A	418-117	-	418-112	418-107
5	0.5D	RN	133	S/JOINT SJ322	418-587-02	-	418-116A	418-117	-	418-112	418-107
6	0.5D	B	133	S/JOINT SJ323	418-587-02	-	418-116A	418-117	-	418-112	418-107

Connettore: C2180

ALLOGGIAMENTO DEL CONNETTORE RIPARABILE

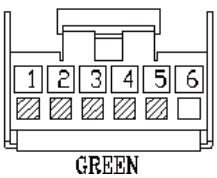

No. Parte: YPC106440

Colore: GREEN

Cavità: 6WY

Cablaggio: CONSOLE FRONT HARNESS

Descrizione: Interruttore-Freno stazionamento elettrocomandato

Ubicazione: Sotto il lato destro della console centrale

Qualifier:

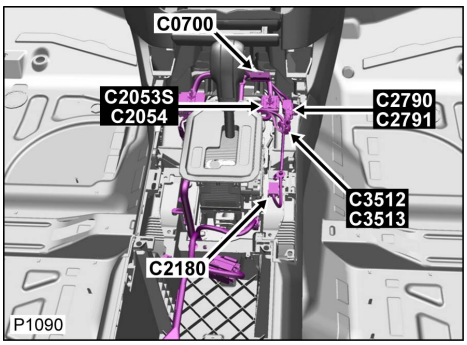

Tabella cavi e informazioni sul kit di manutenzione

CAV	CSA	COL	CCT	DESTN	Cavo precablato	Estrattore	Crimpatrice	Pinza spelafili	Manicotto termorestringente	Manicotto di identificazione	Giunzione
1	0.5D	R	395	C0903	418-587-02	-	418-116A	418-117	-	418-112	418-107
2	0.5D	Y	395	C0903	418-587-02	-	418-116A	418-117	-	418-112	418-107
3	0.5D	YU	395	C0903	418-587-02	-	418-116A	418-117	-	418-112	418-107
4	0.5D	YG	395	C0903	418-587-02	-	418-116A	418-117	-	418-112	418-107
5	0.5D	RN	133	S/JOINT SJ322	418-587-02	-	418-116A	418-117	-	418-112	418-107
6	0.5D	B	133	S/JOINT SJ323	418-587-02	-	418-116A	418-117	-	418-112	418-107

[Cliccare qui per stampare]

Connettore: C2184L
NON RIPARABILE

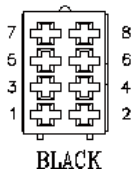

No. Parte: ADU9122
Colore: BLACK
Cavità: 8WY
Cablaggio: FACIA COMPOSITE HARNESS

Descrizione: Gruppo interruttori-Motorino del piantone
Ubicazione: Dietro il cannotto del piantone, lato sinistro
Qualifier:

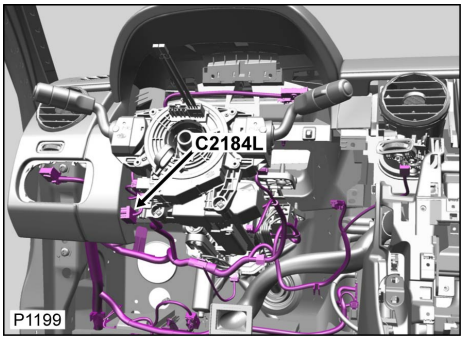

Tabella cavi e informazioni sul kit di manutenzione

CAV	CSA	COL	CCT	DESTN	Cavo precablato	Estrattore	Crimpatrice	Pinza spelafili	Manicotto termorestringente	Manicotto di identificazione	Giunzione
1	0.35D	NW	406L	C0580	418-587-01	-	418-116A	418-117	-	418-112	418-107
3	0.35D	NR	406L	S/JOINT SJ870L	418-587-01	-	418-116A	418-117	-	418-112	418-107
5	0.35D	NR	406L	C2443	418-587-01	-	418-116A	418-117	-	418-112	418-107

Connettore: C2184L
NON RIPARABILE

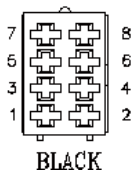

No. Parte: ADU9122
Colore: BLACK
Cavità: 8WY
Cablaggio: FACIA COMPOSITE HARNESS

Descrizione: Gruppo interruttori-Motorino del piantone
Ubicazione: Dietro il cannotto del piantone, lato sinistro
Qualifier:

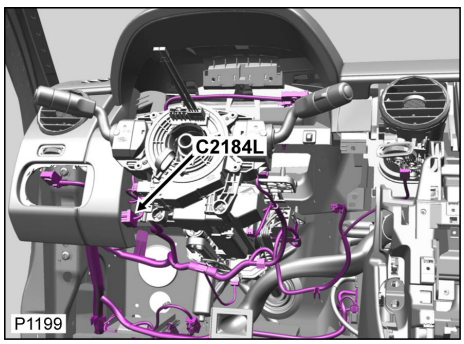

Tabella cavi e informazioni sul kit di manutenzione

CAV	CSA	COL	CCT	DESTN	Cavo precablato	Estrattore	Crimpatrice	Pinza spelafili	Manicotto termorestringente	Manicotto di identificazione	Giunzione
1	0.35D	NW	406L	C0580	418-587-01	-	418-116A	418-117	-	418-112	418-107
3	0.35D	NR	406L	S/JOINT SJ870L	418-587-01	-	418-116A	418-117	-	418-112	418-107
5	0.35D	NR	406L	C2443	418-587-01	-	418-116A	418-117	-	418-112	418-107

Cliccare qui per stampare

Connettore: C2184R
NON RIPARABILE

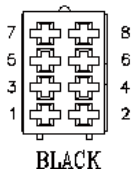

No. Parte: ADU9122
Colore: BLACK
Cavità: 8WY
Cablaggio: FACIA COMPOSITE HARNESS

Descrizione: Gruppo interruttori-Motorino del piantone
Ubicazione: Dietro il cannotto del piantone, lato sinistro
Qualifier:

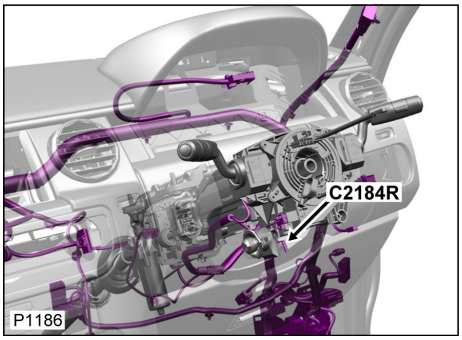

Tabella cavi e informazioni sul kit di manutenzione

CAV	CSA	COL	CCT	DESTN	Cavo precablato	Estrattore	Crimpatrice	Pinza spelafili	Manicotto termorestringente	Manicotto di identificazione	Giunzione
1	0.35D	NW	406R	C0580	418-587-01	-	418-116A	418-117	-	418-112	418-107
3	0.35D	NR	406R	S/JOINT SJ870R	418-587-01	-	418-116A	418-117	-	418-112	418-107
5	0.35D	NR	406R	C2238R	418-587-01	-	418-116A	418-117	-	418-112	418-107

Connettore: C2184R
NON RIPARABILE

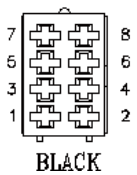

No. Parte: ADU9122
Colore: BLACK
Cavità: 8WY
Cablaggio: FACIA COMPOSITE HARNESS

Descrizione: Gruppo interruttori-Motorino del piantone
Ubicazione: Dietro il cannotto del piantone, lato sinistro
Qualifier:

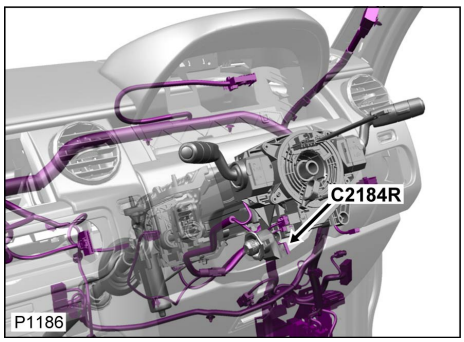

Tabella cavi e informazioni sul kit di manutenzione

CAV	CSA	COL	CCT	DESTN	Cavo precablato	Estrattore	Crimpatrice	Pinza spelafili	Manicotto termorestringente	Manicotto di identificazione	Giunzione
1	0.35D	NW	406R	C0580	418-587-01	-	418-116A	418-117	-	418-112	418-107
3	0.35D	NR	406R	S/JOINT SJ870R	418-587-01	-	418-116A	418-117	-	418-112	418-107
5	0.35D	NR	406R	C2238R	418-587-01	-	418-116A	418-117	-	418-112	418-107

Cliccare qui per stampare

Connettore: C2193L

NON RIPARABILE

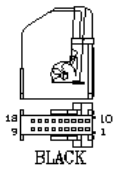

No. Parte: YPH900990

Colore: BLACK

Cavità: 18WY

Cablaggio: ENGINE COMPARTMENT HARNESS

Descrizione: ECU-Illuminazione anteriore adattiva

Ubicazione: Montante "A" lato passeggero

Qualifier:

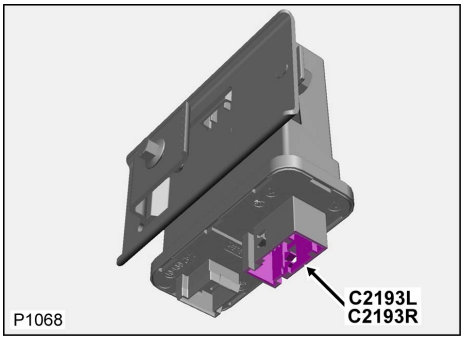

Tabella cavi e informazioni sul kit di manutenzione

CAV	CSA	COL	CCT	DESTN	Cavo precablato	Estrattore	Crimpatrice	Pinza spelafili	Manicotto termorestringente	Manicotto di identificazione	Giunzione
1	0.5D	B	404L	S/JOINT SJ173	418-549-04	418-595 418-616	418-116A	418-117	-	418-112	418-107
7	0.35D	R	404L	S/JOINT SJ444	418-549-04	418-595 418-616	418-116A	418-117	-	418-112	418-107
10	0.75D	P	404L	S/JOINT SJ443	-	-	-	-	-	-	-
13	0.35D	YB	404L	S/JOINT SJ1005	418-549-04	418-595 418-616	418-116A	418-117	-	418-112	418-107
14	0.35D	YN	404L	S/JOINT SJ1024	418-549-04	418-595 418-616	418-116A	418-117	-	418-112	418-107
17	0.35D	R	404L	S/JOINT SJ442	418-549-04	418-595 418-616	418-116A	418-117	-	418-112	418-107

Connettore: C2193L

NON RIPARABILE

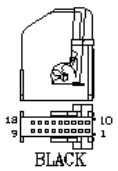

No. Parte: YPH900990

Colore: BLACK

Cavità: 18WY

Cablaggio: ENGINE COMPARTMENT HARNESS

Descrizione: ECU-Illuminazione anteriore adattiva

Ubicazione: Montante "A" lato passeggero

Qualifier:

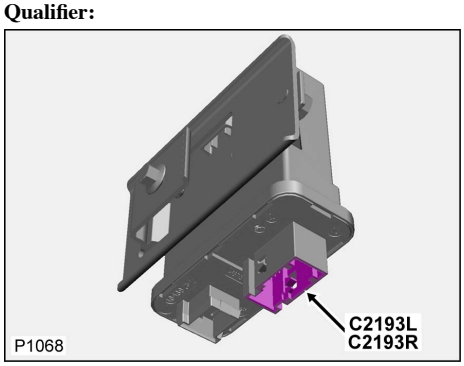

Tabella cavi e informazioni sul kit di manutenzione

CAV	CSA	COL	CCT	DESTN	Cavo precablato	Estrattore	Crimpatrice	Pinza spelafili	Manicotto termorestringente	Manicotto di identificazione	Giunzione
1	0.5D	B	404L	S/JOINT SJ173	418-549-04	418-595 418-616	418-116A	418-117	-	418-112	418-107
7	0.35D	R	404L	S/JOINT SJ444	418-549-04	418-595 418-616	418-116A	418-117	-	418-112	418-107
10	0.75D	P	404L	S/JOINT SJ443	-	-	-	-	-	-	-
13	0.35D	YB	404L	S/JOINT SJ1005	418-549-04	418-595 418-616	418-116A	418-117	-	418-112	418-107
14	0.35D	YN	404L	S/JOINT SJ1024	418-549-04	418-595 418-616	418-116A	418-117	-	418-112	418-107
17	0.35D	R	404L	S/JOINT SJ442	418-549-04	418-595 418-616	418-116A	418-117	-	418-112	418-107

Cliccare qui per stampare

Connettore: C2193R

NON RIPARABILE

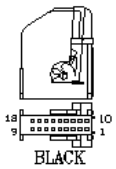

No. Parte: YPH900990

Colore: BLACK

Cavità: 18WY

Cablaggio: ENGINE COMPARTMENT HARNESS

Descrizione: ECU-Illuminazione anteriore adattiva

Ubicazione: Montante "A" lato passeggero

Qualifier:

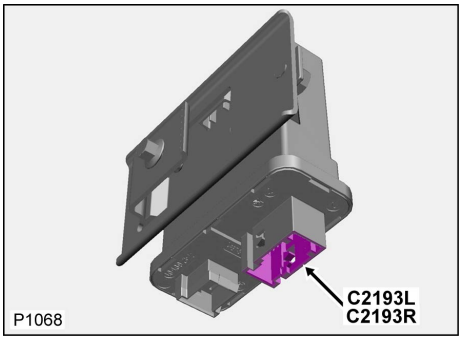

Tabella cavi e informazioni sul kit di manutenzione

CAV	CSA	COL	CCT	DESTN	Cavo precablato	Estrattore	Crimpatrice	Pinza spelafili	Manicotto termorestringente	Manicotto di identificazione	Giunzione
1	0.5D	B	404R	S/JOINT SJ171	418-549-04	418-595 418-616	418-116A	418-117	-	418-112	418-107
7	0.35D	R	404R	S/JOINT SJ444	418-549-04	418-595 418-616	418-116A	418-117	-	418-112	418-107
10	0.5D	P	404R	S/JOINT SJ443	418-549-04	418-595 418-616	418-116A	418-117	-	418-112	418-107
13	0.35D	YB	404R	S/JOINT SJ2005	418-549-04	418-595 418-616	418-116A	418-117	-	418-112	418-107
14	0.35D	YN	404R	S/JOINT SJ2024	418-549-04	418-595 418-616	418-116A	418-117	-	418-112	418-107
17	0.35D	R	404R	S/JOINT SJ1142	418-549-04	418-595 418-616	418-116A	418-117	-	418-112	418-107

Connettore: C2193R

NON RIPARABILE

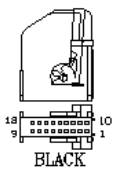

No. Parte: YPH900990

Colore: BLACK

Cavità: 18WY

Cablaggio: ENGINE COMPARTMENT HARNESS

Descrizione: ECU-Illuminazione anteriore adattiva

Ubicazione: Montante "A" lato passeggero

Qualifier:

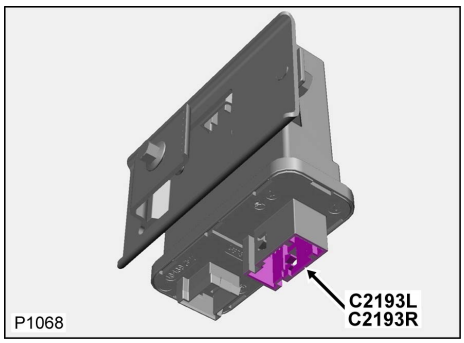

Tabella cavi e informazioni sul kit di manutenzione

CAV	CSA	COL	CCT	DESTN	Cavo precablato	Estrattore	Crimpatrice	Pinza spelafili	Manicotto termorestringente	Manicotto di identificazione	Giunzione
1	0.5D	B	404R	S/JOINT SJ171	418-549-04	418-595 418-616	418-116A	418-117	-	418-112	418-107
7	0.35D	R	404R	S/JOINT SJ444	418-549-04	418-595 418-616	418-116A	418-117	-	418-112	418-107
10	0.5D	P	404R	S/JOINT SJ443	418-549-04	418-595 418-616	418-116A	418-117	-	418-112	418-107
13	0.35D	YB	404R	S/JOINT SJ2005	418-549-04	418-595 418-616	418-116A	418-117	-	418-112	418-107
14	0.35D	YN	404R	S/JOINT SJ2024	418-549-04	418-595 418-616	418-116A	418-117	-	418-112	418-107
17	0.35D	R	404R	S/JOINT SJ1142	418-549-04	418-595 418-616	418-116A	418-117	-	418-112	418-107

[Cliccare qui per stampare]

Connettore: C2198

ALLOGGIAMENTO DEL CONNETTORE RIPARABILE

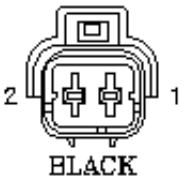

No. Parte: YPC910290

Colore: BLACK

Cavità: 2WY

Cablaggio: ENGINE COMPARTMENT HARNESS

Descrizione: Iniziatore-Anteriore-lato sinistro

Ubicazione: Dietro il rivestimento del passaruota anteriore sinistro

Qualifier:

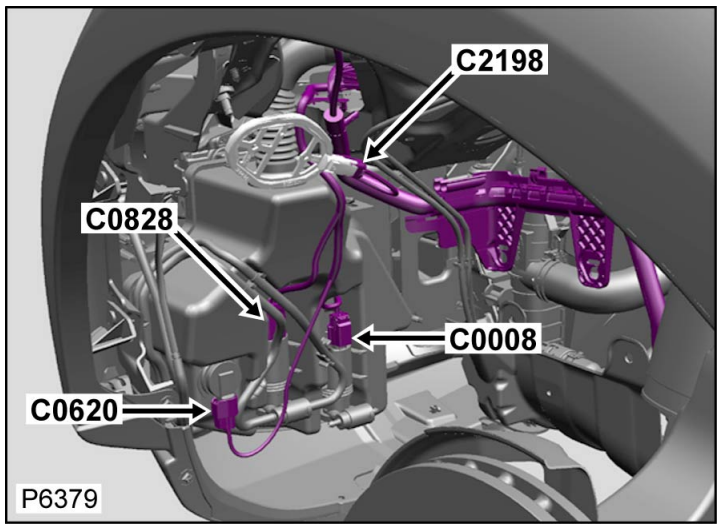

Tabella dei Cavi

CAV	CSA	COL	CCT	DESTN
1	0.75D	PN	591L	C0584L
1	0.75D	PN	591R	C0584R
2	0.75D	Y	591L	C0584L
2	0.75D	Y	591R	C0584R

Connettore: C2198

ALLOGGIAMENTO DEL CONNETTORE RIPARABILE

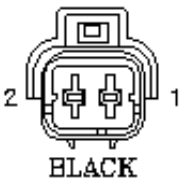

No. Parte: YPC910290

Colore: BLACK

Cavità: 2WY

Cablaggio: ENGINE COMPARTMENT HARNESS

Descrizione: Iniziatore-Anteriore-lato sinistro

Ubicazione: Dietro il rivestimento del passaruota anteriore sinistro

Qualifier:

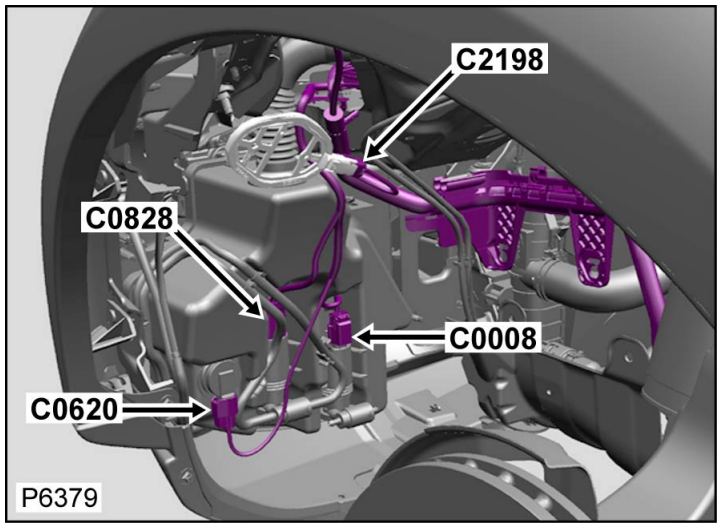

Tabella dei Cavi

CAV	CSA	COL	CCT	DESTN

1	0.75D	PN	591L	C0584L
1	0.75D	PN	591R	C0584R
2	0.75D	Y	591L	C0584L
2	0.75D	Y	591R	C0584R

[Cliccare qui per stampare]

Connettore: C2199

ALLOGGIAMENTO DEL CONNETTORE RIPARABILE

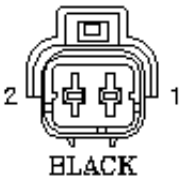

No. Parte: YPC910290

Colore: BLACK

Cavità: 2WY

Cablaggio: ENGINE COMPARTMENT HARNESS

Descrizione: Iniziatore-Anteriore-lato destro

Ubicazione: Dietro il rivestimento del passaruota anteriore destro

Qualifier:

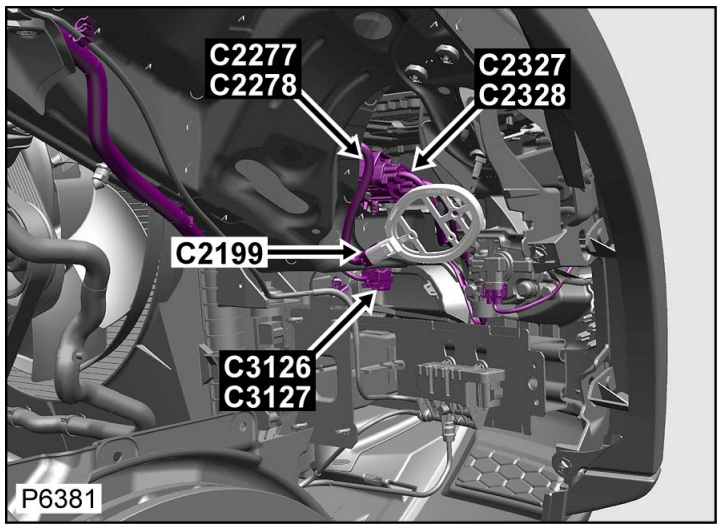

Tabella dei Cavi

CAV	CSA	COL	CCT	DESTN
1	0.75D	UN	591L	C0584L
1	0.75D	UN	591R	C0584R
2	0.75D	NW	591L	C0584L
2	0.75D	NW	591R	C0584R

Connettore: C2199

ALLOGGIAMENTO DEL CONNETTORE RIPARABILE

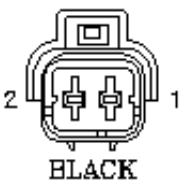

No. Parte: YPC910290

Colore: BLACK

Cavità: 2WY

Cablaggio: ENGINE COMPARTMENT HARNESS

Descrizione: Iniziatore-Anteriore-lato destro

Ubicazione: Dietro il rivestimento del passaruota anteriore destro

Qualifier:

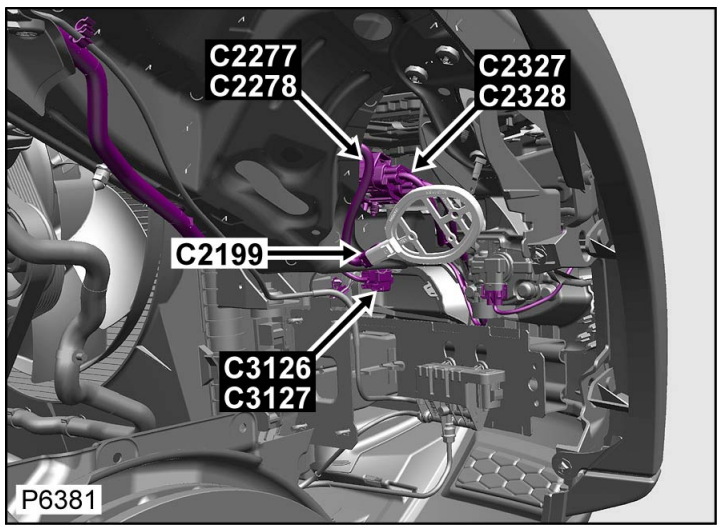

Tabella dei Cavi

CAV	CSA	COL	CCT	DESTN

1	0.75D	UN	591L	C0584L
1	0.75D	UN	591R	C0584R
2	0.75D	NW	591L	C0584L
2	0.75D	NW	591R	C0584R

[Cliccare qui per stampare]

Connettore: C2200

ALLOGGIAMENTO DEL CONNETTORE RIPARABILE

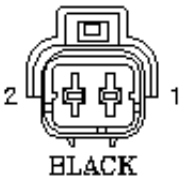

Descrizione: Iniziatore-Posteriore-lato sinistro

Ubicazione: Dietro rivestimento passaruota posteriore sinistro.

Qualifier:

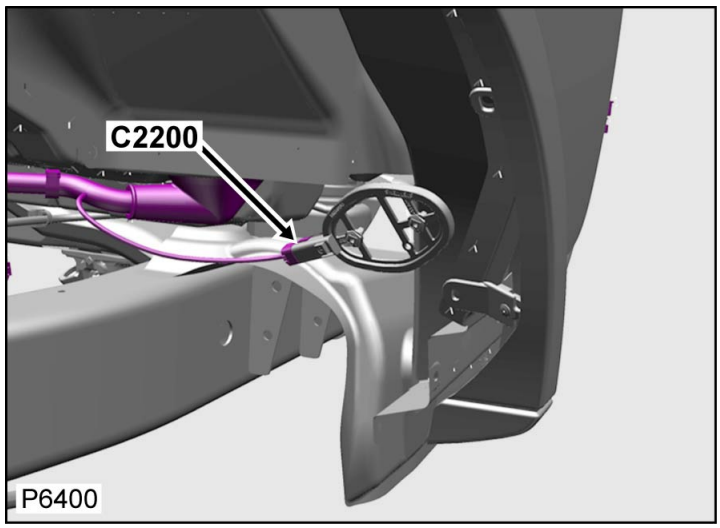

No. Parte: YPC910290

Colore: BLACK

Cavità: 2WY

Cablaggio: CABIN HARNESS

Tabella dei Cavi

CAV	CSA	COL	CCT	DESTN
1	0.75D	NY	591L	C0586L
1	0.75D	NY	591R	C0586R
2	0.75D	UO	591L	C0586L
2	0.75D	UO	591R	C0586R

Connettore: C2200

ALLOGGIAMENTO DEL CONNETTORE RIPARABILE

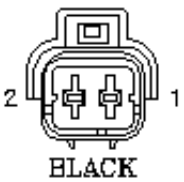

Descrizione: Iniziatore-Posteriore-lato sinistro

Ubicazione: Dietro rivestimento passaruota posteriore sinistro.

Qualifier:

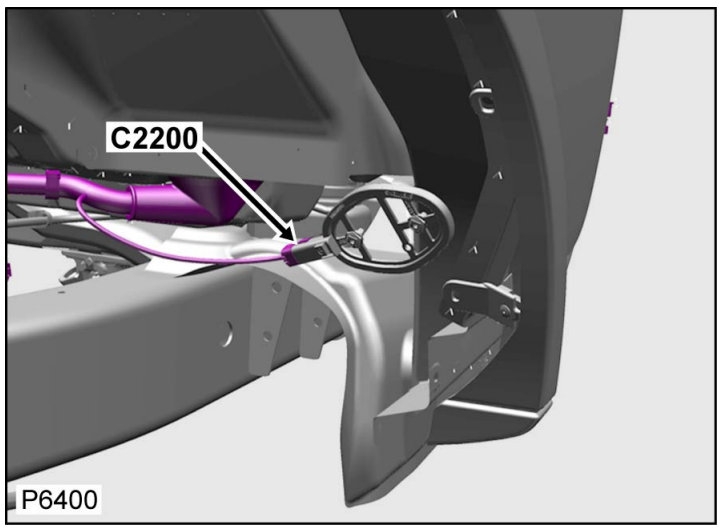

No. Parte: YPC910290

Colore: BLACK

Cavità: 2WY

Cablaggio: CABIN HARNESS

Tabella dei Cavi

CAV	CSA	COL	CCT	DESTN

1	0.75D	NY	591L	C0586L
1	0.75D	NY	591R	C0586R
2	0.75D	UO	591L	C0586L
2	0.75D	UO	591R	C0586R

[Cliccare qui per stampare]

Connettore: C2201S

ALLOGGIAMENTO DEL CONNETTORE RIPARABILE

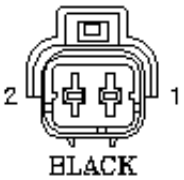

Descrizione: Iniziatore-Posteriore-lato destro

Ubicazione: Sotto il vano passaruota posteriore di destra

Qualifier:

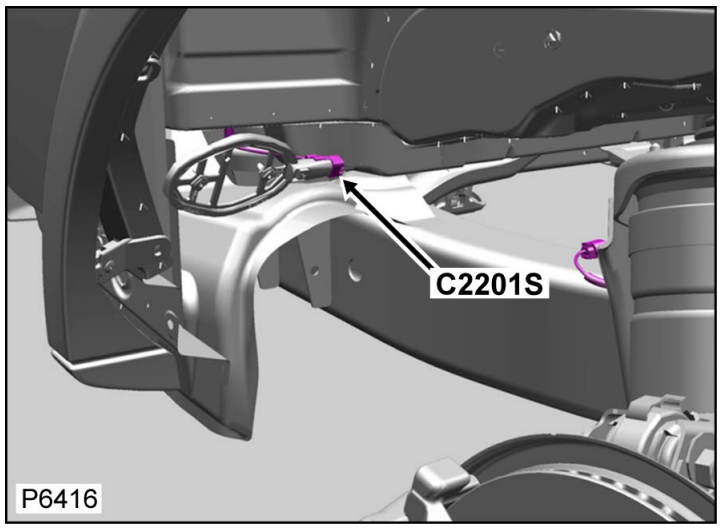

No. Parte: YPC910290

Colore: BLACK

Cavità: 2WY

Cablaggio: CABIN HARNESS

Tabella dei Cavi

CAV	CSA	COL	CCT	DESTN
1	0.75D	NG	591SL	C0586L
1	0.75D	NG	591SR	C0586R
2	0.75D	SP	591SL	C0586L
2	0.75D	SP	591SR	C0586R

Connettore: C2201S

ALLOGGIAMENTO DEL CONNETTORE RIPARABILE

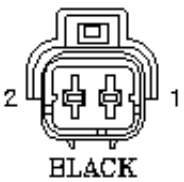

Descrizione: Iniziatore-Posteriore-lato destro

Ubicazione: Sotto il vano passaruota posteriore di destra

Qualifier:

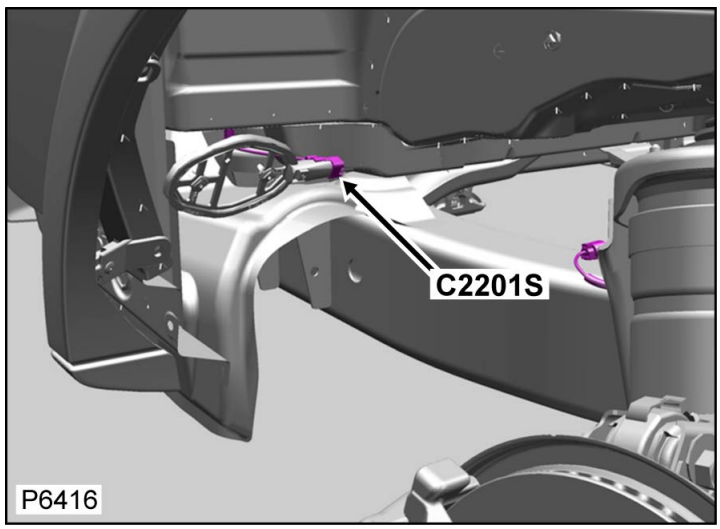

No. Parte: YPC910290

Colore: BLACK

Cavità: 2WY

Cablaggio: CABIN HARNESS

Tabella dei Cavi

CAV	CSA	COL	CCT	DESTN

1	0.75D	NG	591SL	C0586L
1	0.75D	NG	591SR	C0586R
2	0.75D	SP	591SL	C0586L
2	0.75D	SP	591SR	C0586R

[Cliccare qui per stampare]

Connettore: C2206

NON RIPARABILE

Descrizione: ECU-Volante riscaldato

Ubicazione: Al centro del volante

Qualifier:

ASSEMBLY

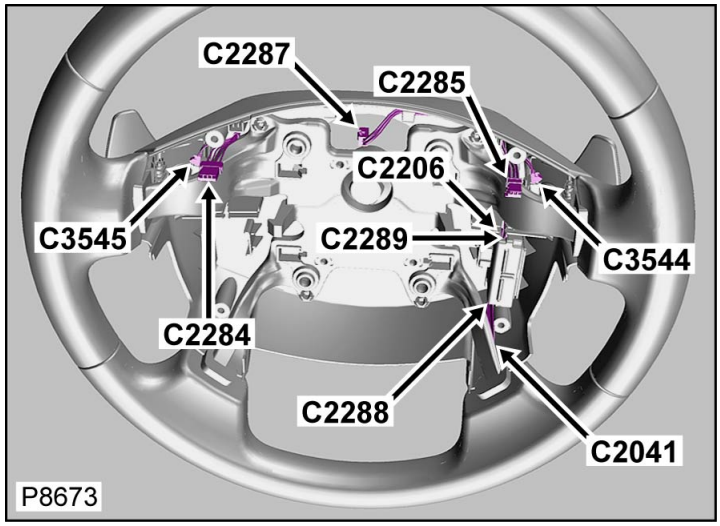

No. Parte: CASSY

Colore: NO COLOUR

Cavità: 1WY

Cablaggio: STEERING WHEEL HARNESS

Tabella dei Cavi

CAV	CSA	COL	CCT	DESTN
1	0.75D	Y	ALL	C2287
2	0.75D	B	ALL	C2287

Connettore: C2206

NON RIPARABILE

Descrizione: ECU-Volante riscaldato

Ubicazione: Al centro del volante

Qualifier:

ASSEMBLY

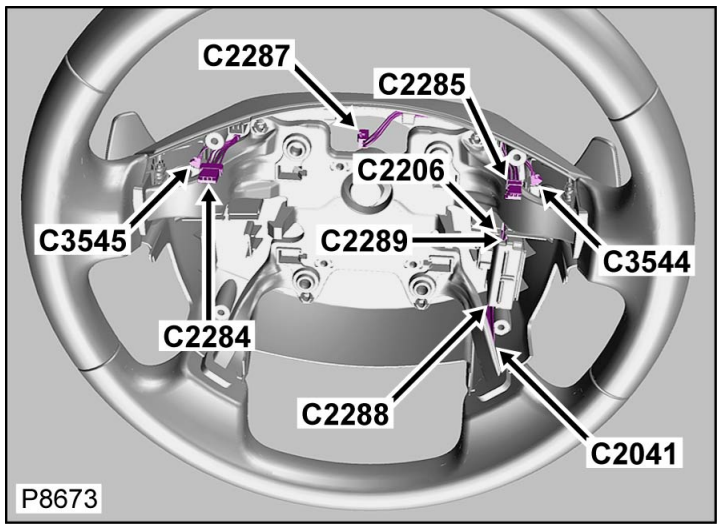

No. Parte: CASSY

Colore: NO COLOUR

Cavità: 1WY

Cablaggio: STEERING WHEEL HARNESS

Tabella dei Cavi

CAV	CSA	COL	CCT	DESTN
1	0.75D	Y	ALL	C2287
2	0.75D	B	ALL	C2287

Cliccare qui per stampare

Connettore: C2209L

ALLOGGIAMENTO DEL CONNETTORE RIPARABILE

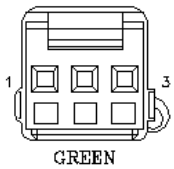

No. Parte: YPC909420

Colore: GREEN

Cavità: 3WY

Cablaggio: FACIA COMPOSITE HARNESS

Descrizione: Modulo-Antenna sistema di immobilizzazione

Ubicazione: Sotto il piantone

Qualifier:

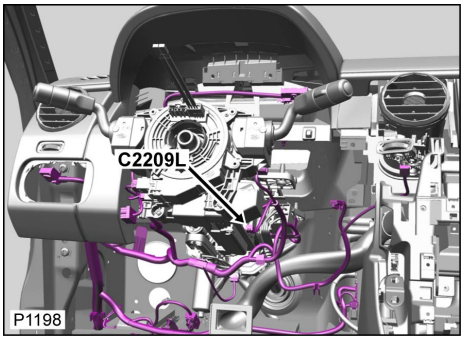

Tabella cavi e informazioni sul kit di manutenzione

CAV	CSA	COL	CCT	DESTN	Cavo precablato	Estrattore	Crimpatrice	Pinza spelafili	Manicotto termorestringente	Manicotto di identificazione	Giunzione
1	0.5D	RU	139L	S/JOINT SJ134	418-587-02	-	418-116A	418-117	-	418-112	418-107
2	0.35D	UR	139L	C0581	418-587-02	-	418-116A	418-117	-	418-112	418-107
3	0.5D	B	139L	S/JOINT SJ661	418-587-02	-	418-116A	418-117	-	418-112	418-107

Connettore: C2209L

ALLOGGIAMENTO DEL CONNETTORE RIPARABILE

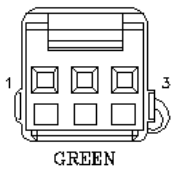

No. Parte: YPC909420

Colore: GREEN

Cavità: 3WY

Cablaggio: FACIA COMPOSITE HARNESS

Descrizione: Modulo-Antenna sistema di immobilizzazione

Ubicazione: Sotto il piantone

Qualifier:

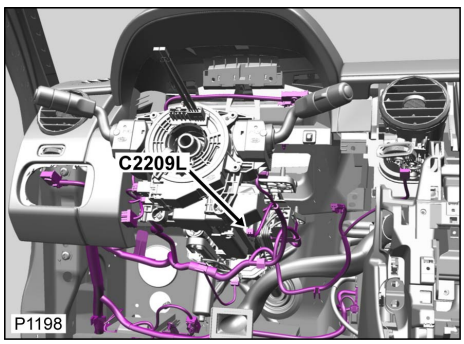

Tabella cavi e informazioni sul kit di manutenzione

CAV	CSA	COL	CCT	DESTN	Cavo precablato	Estrattore	Crimpatrice	Pinza spelafili	Manicotto termorestringente	Manicotto di identificazione	Giunzione
1	0.5D	RU	139L	S/JOINT SJ134	418-587-02	-	418-116A	418-117	-	418-112	418-107
2	0.35D	UR	139L	C0581	418-587-02	-	418-116A	418-117	-	418-112	418-107
3	0.5D	B	139L	S/JOINT SJ661	418-587-02	-	418-116A	418-117	-	418-112	418-107

Cliccare qui per stampare

Connettore: C2209R

ALLOGGIAMENTO DEL CONNETTORE RIPARABILE

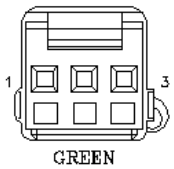

No. Parte: YPC909420

Colore: GREEN

Cavità: 3WY

Cablaggio: FACIA COMPOSITE HARNESS

Descrizione: Modulo-Antenna sistema di immobilizzazione

Ubicazione: Lato destro del piantone

Qualifier:

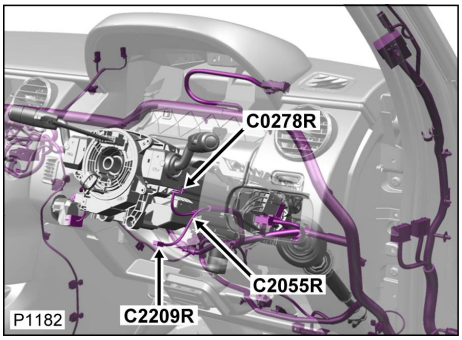

Tabella cavi e informazioni sul kit di manutenzione

CAV	CSA	COL	CCT	DESTN	Cavo precablato	Estrattore	Crimpatrice	Pinza spelafili	Manicotto termorestringente	Manicotto di identificazione	Giunzione
1	0.5D	RU	200R	S/JOINT SJ134	418-587-02	-	418-116A	418-117	-	418-112	418-107
2	0.35D	UR	200R	C0581	418-587-02	-	418-116A	418-117	-	418-112	418-107
3	0.5D	B	200R	S/JOINT SJ661	418-587-02	-	418-116A	418-117	-	418-112	418-107

Connettore: C2209R

ALLOGGIAMENTO DEL CONNETTORE RIPARABILE

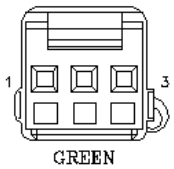

No. Parte: YPC909420

Colore: GREEN

Cavità: 3WY

Cablaggio: FACIA COMPOSITE HARNESS

Descrizione: Modulo-Antenna sistema di immobilizzazione

Ubicazione: Lato destro del piantone

Qualifier:

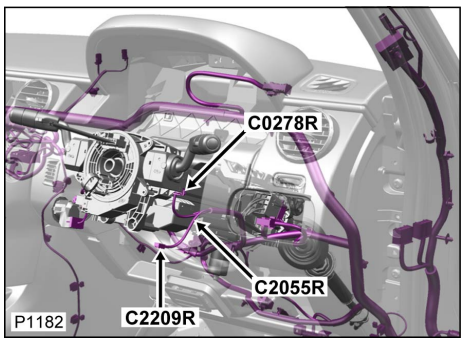

Tabella cavi e informazioni sul kit di manutenzione

CAV	CSA	COL	CCT	DESTN	Cavo precablato	Estrattore	Crimpatrice	Pinza spelafili	Manicotto termorestringente	Manicotto di identificazione	Giunzione
1	0.5D	RU	200R	S/JOINT SJ134	418-587-02	-	418-116A	418-117	-	418-112	418-107
2	0.35D	UR	200R	C0581	418-587-02	-	418-116A	418-117	-	418-112	418-107
3	0.5D	B	200R	S/JOINT SJ661	418-587-02	-	418-116A	418-117	-	418-112	418-107

Cliccare qui per stampare

Connettore: C2218

ALLOGGIAMENTO DEL CONNETTORE RIPARABILE

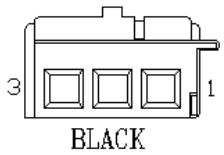

No. Parte: YPC911670

Colore: BLACK

Cavità: 3WY

Cablaggio: ICE/NAVIGATION HARNESS

Descrizione: Amplificatore-Antenna-FM

Ubicazione: Parte superiore portellone - Lato destro

Qualifier:

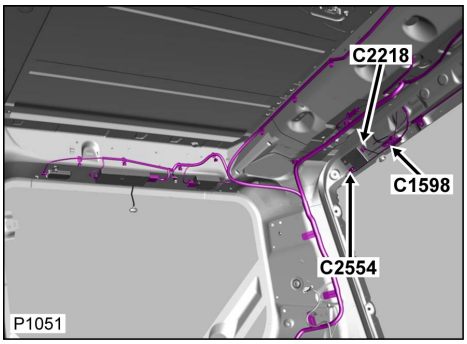

Tabella cavi e informazioni sul kit di manutenzione

CAV	CSA	COL	CCT	DESTN	Cavo precablato	Estrattore	Crimpatrice	Pinza spelafili	Manicotto termorestringente	Manicotto di identificazione	Giunzione
1	0.5D	U	124	S/JOINT SJ495	418-549-04	418-595 418-616	418-116A	418-117	-	418-112	418-107
1	0.5D	U	740	S/JOINT SJ495	418-549-04	418-595 418-616	418-116A	418-117	-	418-112	418-107

Connettore: C2218

ALLOGGIAMENTO DEL CONNETTORE RIPARABILE

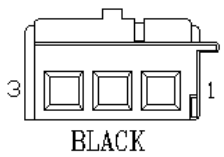

No. Parte: YPC911670

Colore: BLACK

Cavità: 3WY

Cablaggio: ICE/NAVIGATION HARNESS

Descrizione: Amplificatore-Antenna-FM

Ubicazione: Parte superiore portellone - Lato destro

Qualifier:

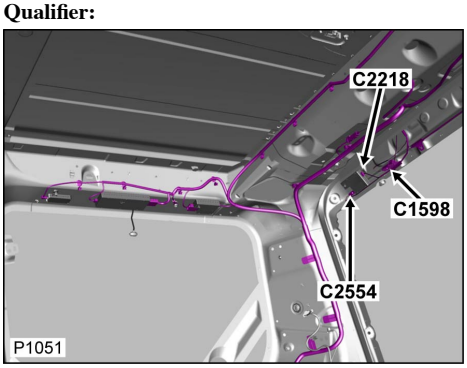

Tabella cavi e informazioni sul kit di manutenzione

CAV	CSA	COL	CCT	DESTN	Cavo precablato	Estrattore	Crimpatrice	Pinza spelafili	Manicotto termorestringente	Manicotto di identificazione	Giunzione
1	0.5D	U	124	S/JOINT SJ495	418-549-04	418-595 418-616	418-116A	418-117	-	418-112	418-107
1	0.5D	U	740	S/JOINT SJ495	418-549-04	418-595 418-616	418-116A	418-117	-	418-112	418-107

Cliccare qui per stampare

Connettore: C2219

ALLOGGIAMENTO DEL CONNETTORE RIPARABILE

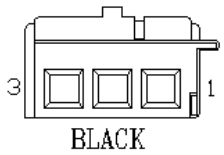

No. Parte: YPC911670

Colore: BLACK

Cavità: 3WY

Cablaggio: ICE/NAVIGATION HARNESS

Descrizione: Amplificatore-Antenna ricevente antifluttuazione-AM/FM

Ubicazione: Parte posteriore del rivestimento del padiglione - Lato destro

Qualifier:

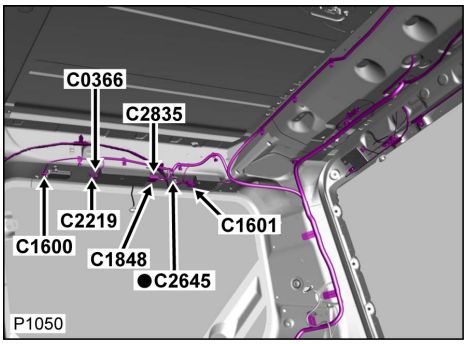

Tabella cavi e informazioni sul kit di manutenzione

CAV	CSA	COL	CCT	DESTN	Cavo precablato	Estrattore	Crimpatrice	Pinza spelafili	Manicotto termorestringente	Manicotto di identificazione	Giunzione
1	0.5D	U	124	S/JOINT SJ495	418-549-04	418-595 418-616	418-116A	418-117	-	418-112	418-107
1	0.5D	U	740	S/JOINT SJ495	418-549-04	418-595 418-616	418-116A	418-117	-	418-112	418-107

Connettore: C2219

ALLOGGIAMENTO DEL CONNETTORE RIPARABILE

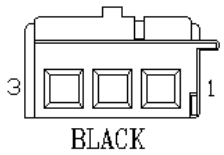

No. Parte: YPC911670

Colore: BLACK

Cavità: 3WY

Cablaggio: ICE/NAVIGATION HARNESS

Descrizione: Amplificatore-Antenna ricevente antifluttuazione-AM/FM

Ubicazione: Parte posteriore del rivestimento del padiglione - Lato destro

Qualifier:

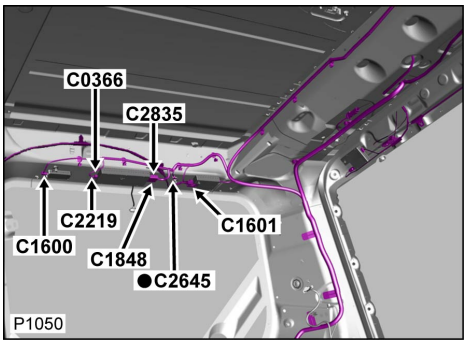

Tabella cavi e informazioni sul kit di manutenzione

CAV	CSA	COL	CCT	DESTN	Cavo precablato	Estrattore	Crimpatrice	Pinza spelafili	Manicotto termorestringente	Manicotto di identificazione	Giunzione
1	0.5D	U	124	S/JOINT SJ495	418-549-04	418-595 418-616	418-116A	418-117	-	418-112	418-107
1	0.5D	U	740	S/JOINT SJ495	418-549-04	418-595 418-616	418-116A	418-117	-	418-112	418-107

Cliccare qui per stampare

Connettore: C2220

NON RIPARABILE

Descrizione: Amplificatore-Antenna-FM

Ubicazione: Parte superiore portellone - Lato sinistro

Qualifier:

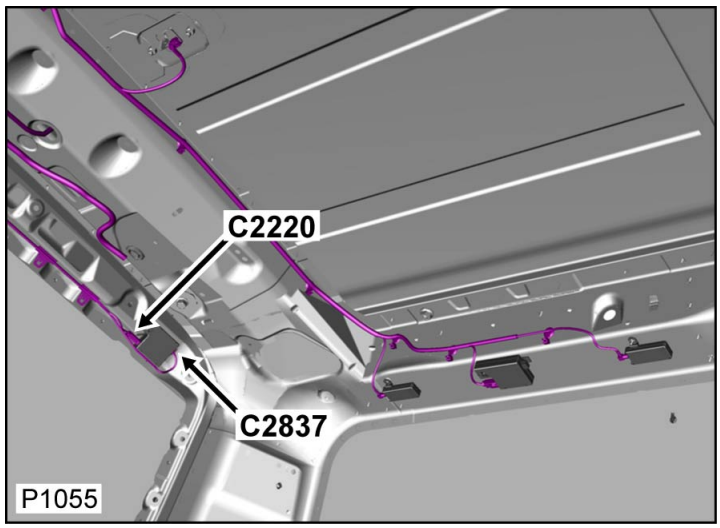

ASSEMBLY

No. Parte: XUD809810

Colore: NO COLOUR

Cavità: 1WY

Cablaggio: ICE/NAVIGATION HARNESS

Tabella dei Cavi

CAV	CSA	COL	CCT	DESTN
1	0.5D	R	918	C2730

Connettore: C2220

NON RIPARABILE

Descrizione: Amplificatore-Antenna-FM

Ubicazione: Parte superiore portellone - Lato sinistro

Qualifier:

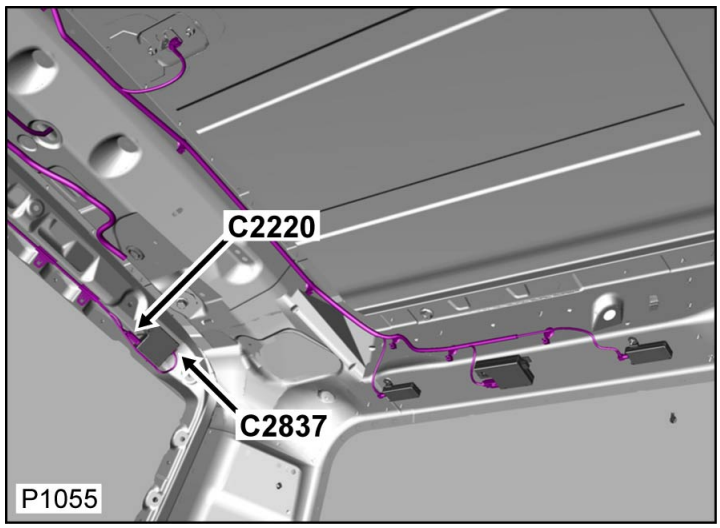

ASSEMBLY

No. Parte: XUD809810

Colore: NO COLOUR

Cavità: 1WY

Cablaggio: ICE/NAVIGATION HARNESS

Tabella dei Cavi

CAV	CSA	COL	CCT	DESTN
1	0.5D	R	918	C2730

[Cliccare qui per stampare]

Connettore: C2221

NON RIPARABILE

Descrizione: Ricevitore-VICS

Ubicazione: Dietro schermo a sfioram. anteriore

Qualifier:

ASSEMBLY

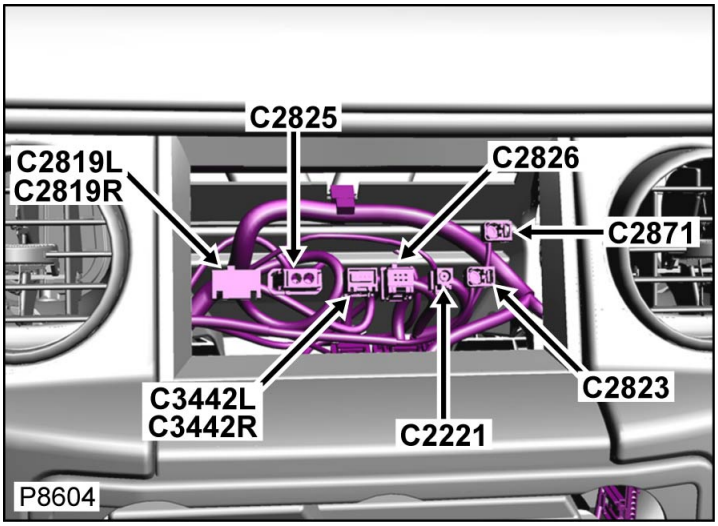

No. Parte: XUD808190

Colore: NO COLOUR

Cavità: 1WY

Cablaggio: FACIA COMPOSITE HARNESS

Tabella dei Cavi

CAV	CSA	COL	CCT	DESTN
1	0.5D	B	340R	C3501
2	0.5D	P	340R	C3501

Connettore: C2221

NON RIPARABILE

Descrizione: Ricevitore-VICS

Ubicazione: Dietro schermo a sfioram. anteriore

Qualifier:

ASSEMBLY

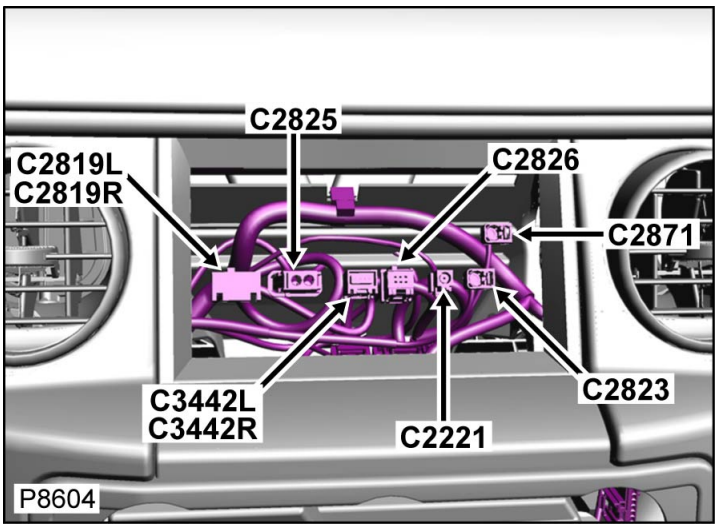

No. Parte: XUD808190

Colore: NO COLOUR

Cavità: 1WY

Cablaggio: FACIA COMPOSITE HARNESS

Tabella dei Cavi

CAV	CSA	COL	CCT	DESTN
1	0.5D	B	340R	C3501
2	0.5D	P	340R	C3501

[Cliccare qui per stampare]

Connettore: C2222

NON RIPARABILE

Descrizione: Modulo-Sintonizzatore-DAB/SDARS

Ubicazione: Parte anteriore del portabagagli - Lato destro

Qualifier:

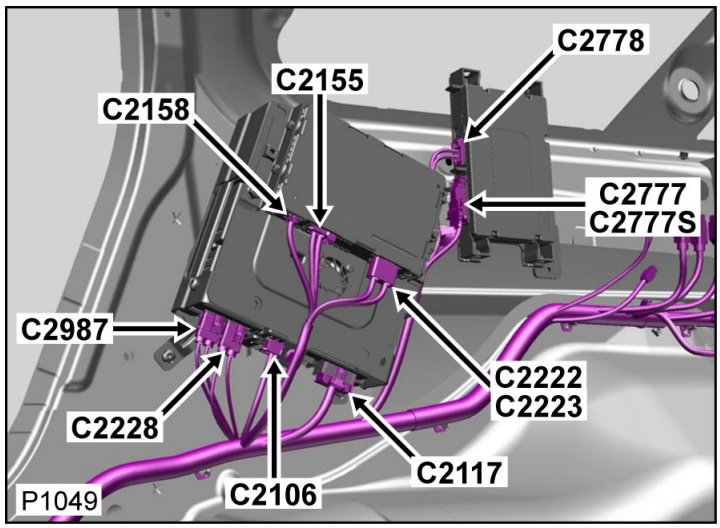

ASSEMBLY

No. Parte: XUD809860

Colore: NO COLOUR

Cavità: 1WY

Cablaggio: ICE/NAVIGATION HARNESS

Tabella dei Cavi

CAV	CSA	COL	CCT	DESTN
1	0.5D	R	931	C3383
1	0.5D	R	932	C3561
2	0.5D	R	931	C3381
2	0.5D	R	932	C3381

Connettore: C2222

NON RIPARABILE

Descrizione: Modulo-Sintonizzatore-DAB/SDARS

Ubicazione: Parte anteriore del portabagagli - Lato destro

Qualifier:

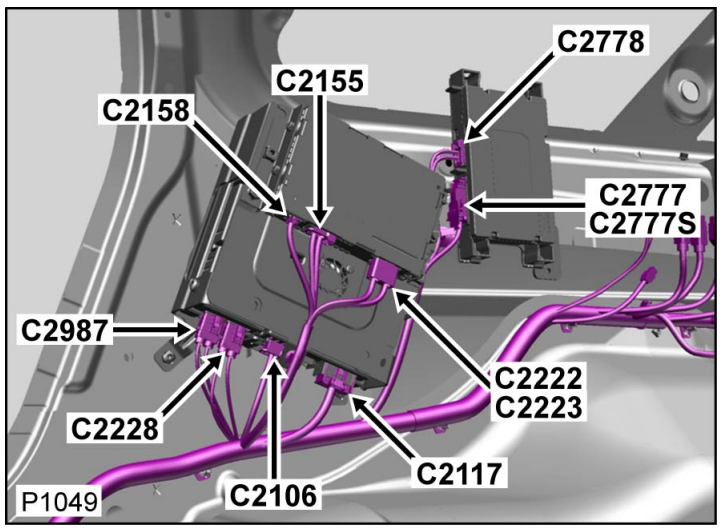

ASSEMBLY

No. Parte: XUD809860

Colore: NO COLOUR

Cavità: 1WY

Cablaggio: ICE/NAVIGATION HARNESS

Tabella dei Cavi

CAV	CSA	COL	CCT	DESTN

1	0.5D	R	931	C3383
1	0.5D	R	932	C3561
2	0.5D	R	931	C3381
2	0.5D	R	932	C3381

[Cliccare qui per stampare]

Connettore: C2223

NON RIPARABILE

ASSEMBLY

No. Parte: XUD809630

Colore: NO COLOUR

Cavità: 1WY

Cablaggio: ICE/NAVIGATION HARNESS

Descrizione: Modulo-Sintonizzatore-DAB/SDARS

Ubicazione: Parte anteriore del portabagagli - Lato destro

Qualifier:

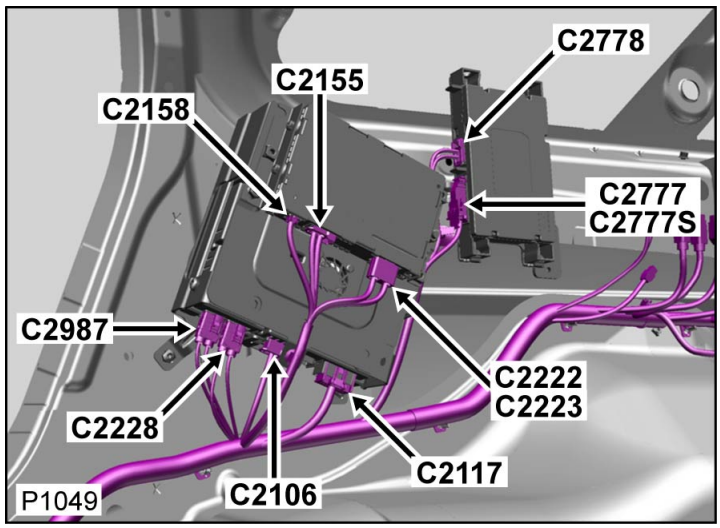

Tabella dei Cavi

CAV	CSA	COL	CCT	DESTN
1	0.5D	P	512	C2789

Connettore: C2223

NON RIPARABILE

ASSEMBLY

No. Parte: XUD809630

Colore: NO COLOUR

Cavità: 1WY

Cablaggio: ICE/NAVIGATION HARNESS

Descrizione: Modulo-Sintonizzatore-DAB/SDARS

Ubicazione: Parte anteriore del portabagagli - Lato destro

Qualifier:

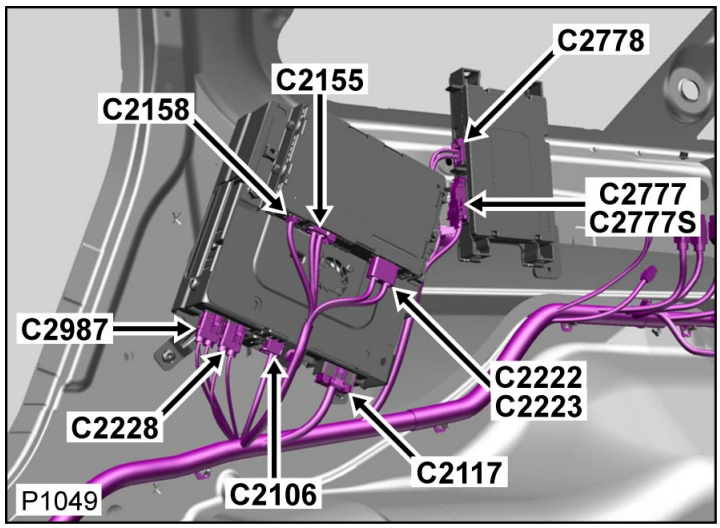

Tabella dei Cavi

CAV	CSA	COL	CCT	DESTN
1	0.5D	P	512	C2789

[Cliccare qui per stampare]

Connettore: C2226

NON RIPARABILE

Descrizione: Pannello-AVI

Ubicazione: Sul retro della console centrale

Qualifier:

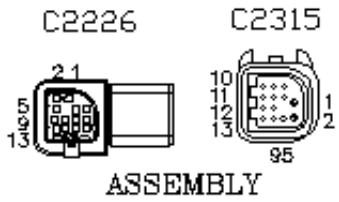

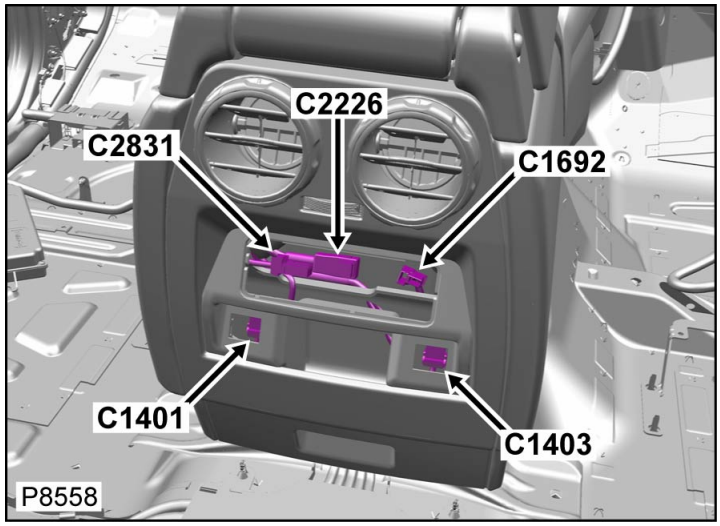

No. Parte: XUD808180

Colore: NO COLOUR

Cavità: 1WY

Cablaggio: CONSOLE REAR HARNESS

Tabella dei Cavi

CAV	CSA	COL	CCT	DESTN
1	0.5D	W	425	C2315
2	SCR	SCR	425	C2315
3	0.35D	G	425	C2315
4	0.35D	Y	425	C2315
5	0.35D	P	425	C2315
6	0.35D	U	425	C2315
7	0.35D	B	425	C2315
8	SCR	SCR	425	C2315
9	0.35D	B	425	C2315
10	0.35D	N	425	C2315
11	0.35D	O	425	C2315
12	0.35D	R	425	C2315
14	SCR	SCR	425	C2315

Connettore: C2226

NON RIPARABILE

Descrizione: Pannello-AVI

Ubicazione: Sul retro della console centrale

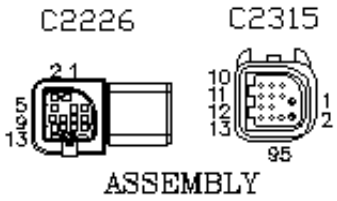

Qualifier:

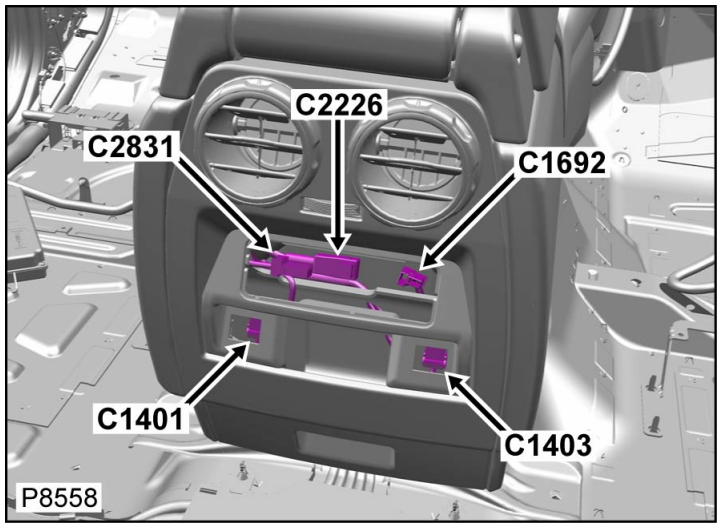

No. Parte: XUD808180

Colore: NO COLOUR

Cavità: 1WY

Cablaggio: CONSOLE REAR HARNESS

Tabella dei Cavi

CAV	CSA	COL	CCT	DESTN
1	0.5D	W	425	C2315
2	SCR	SCR	425	C2315
3	0.35D	G	425	C2315
4	0.35D	Y	425	C2315
5	0.35D	P	425	C2315
6	0.35D	U	425	C2315
7	0.35D	B	425	C2315
8	SCR	SCR	425	C2315
9	0.35D	B	425	C2315
10	0.35D	N	425	C2315
11	0.35D	O	425	C2315
12	0.35D	R	425	C2315
14	SCR	SCR	425	C2315

[Cliccare qui per stampare]

Connettore: C2228

NON RIPARABILE

Descrizione: Modulo-Sintonizzatore-TV

Ubicazione: Parte anteriore del portabagagli - Lato destro

Qualifier:

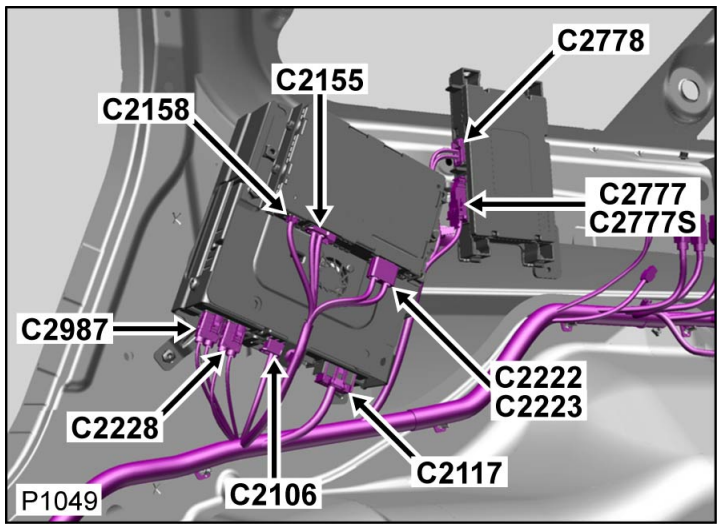

ASSEMBLY

No. Parte: XUD809650

Colore: NO COLOUR

Cavità: 1WY

Cablaggio: ICE/NAVIGATION HARNESS

Tabella dei Cavi

CAV	CSA	COL	CCT	DESTN
1	0.5D	R	310	C1600
2	0.5D	R	310	C1601

Connettore: C2228

NON RIPARABILE

Descrizione: Modulo-Sintonizzatore-TV

Ubicazione: Parte anteriore del portabagagli - Lato destro

Qualifier:

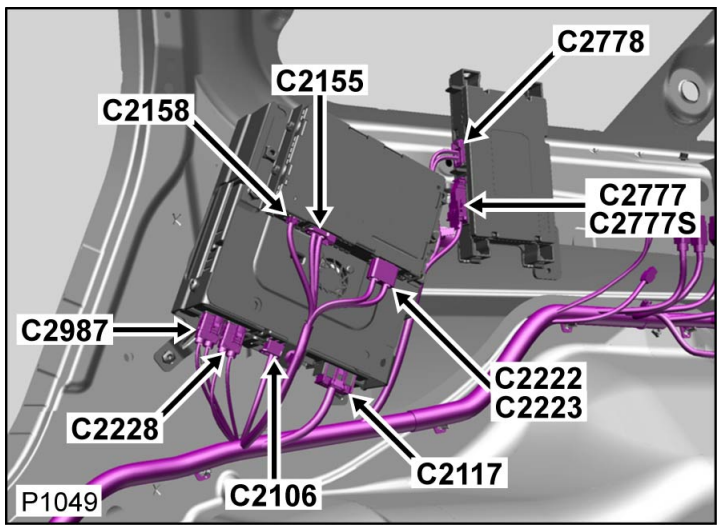

ASSEMBLY

No. Parte: XUD809650

Colore: NO COLOUR

Cavità: 1WY

Cablaggio: ICE/NAVIGATION HARNESS

Tabella dei Cavi

CAV	CSA	COL	CCT	DESTN
1	0.5D	R	310	C1600
2	0.5D	R	310	C1601

[Cliccare qui per stampare]

Connettore: C2229

NON RIPARABILE

Descrizione: Ricevitore-Riscaldatore del carburante

Ubicazione: Dietro il tappetino del vano portabagagli, lato destro

Qualifier:

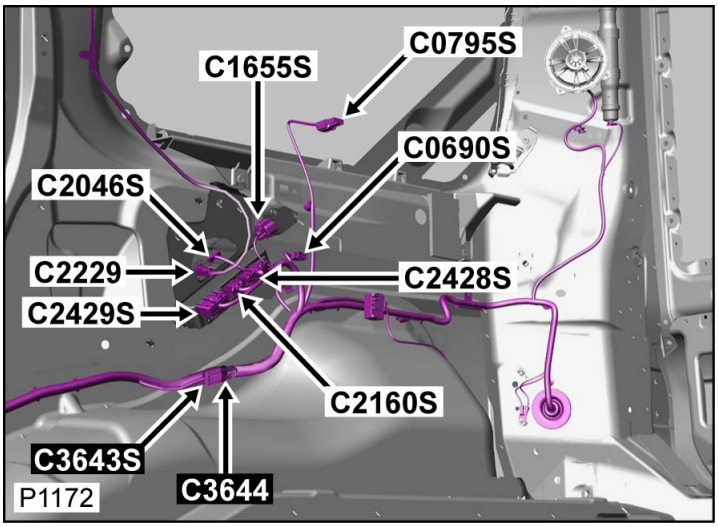

ASSEMBLY

No. Parte: XUD808080

Colore: NO COLOUR

Cavità: 1WY

Cablaggio: REMOTE PARK HEAT HARNESS

Tabella dei Cavi

CAV	CSA	COL	CCT	DESTN
1	0.5D	PN	692	C3505S
1	0.5D	PN	97	C3505T

Connettore: C2229

NON RIPARABILE

Descrizione: Ricevitore-Riscaldatore del carburante

Ubicazione: Dietro il tappetino del vano portabagagli, lato destro

Qualifier:

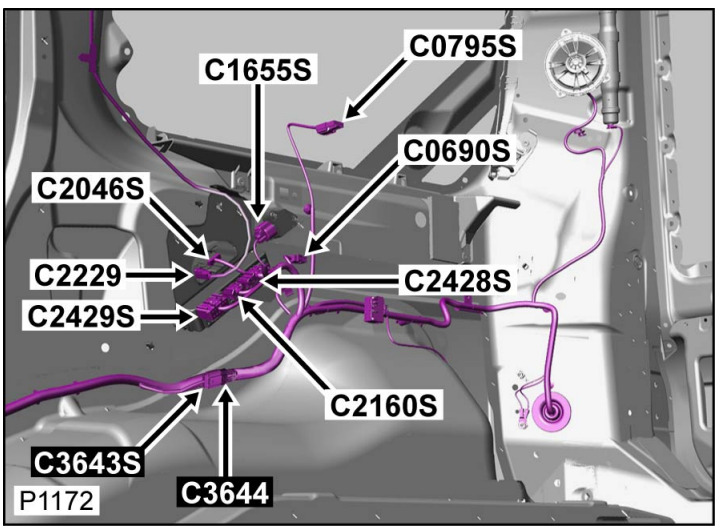

ASSEMBLY

No. Parte: XUD808080

Colore: NO COLOUR

Cavità: 1WY

Cablaggio: REMOTE PARK HEAT HARNESS

Tabella dei Cavi

CAV	CSA	COL	CCT	DESTN
1	0.5D	PN	692	C3505S
1	0.5D	PN	97	C3505T



[Cliccare qui per stampare]

Connettore: C2236

NON RIPARABILE

Descrizione: Modulo-Testata

Ubicazione: Dietro il centro della plancia

Qualifier:

ASSEMBLY

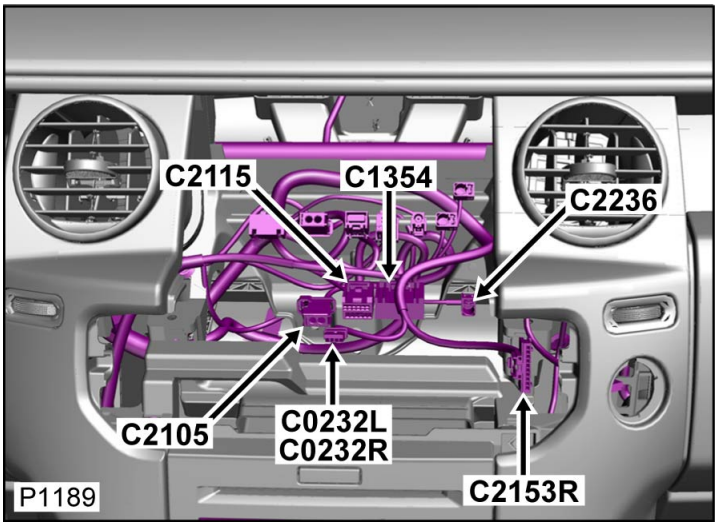

No. Parte: XUD809680

Colore: NO COLOUR

Cavità: 1WY

Cablaggio: ICE LINK HARNESS

Tabella dei Cavi

CAV	CSA	COL	CCT	DESTN
1	0.5D	B	741	C2620
2	0.5D	SCR	741	C2620

Connettore: C2236

NON RIPARABILE

Descrizione: Modulo-Testata

Ubicazione: Dietro il centro della plancia

Qualifier:

ASSEMBLY

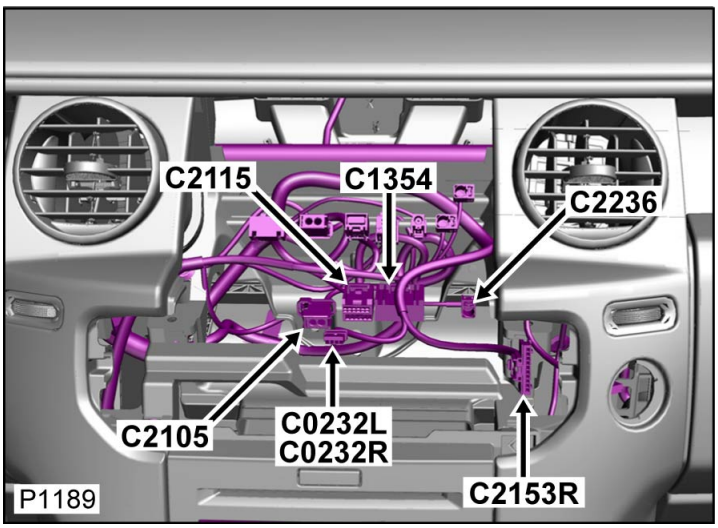

No. Parte: XUD809680

Colore: NO COLOUR

Cavità: 1WY

Cablaggio: ICE LINK HARNESS

Tabella dei Cavi

CAV	CSA	COL	CCT	DESTN
1	0.5D	B	741	C2620
2	0.5D	SCR	741	C2620

[Cliccare qui per stampare]

Connettore: C2238L

ALLOGGIAMENTO DEL CONNETTORE RIPARABILE



No. Parte: YPC900470

Colore: DARK GREY

Cavità: 22WY

Cablaggio: FACIA COMPOSITE HARNESS

Descrizione: Cablaggio della plancia al cablaggio del vano motore

Ubicazione: Base del montante 'A' lato destro

Qualifier: Condizione guida sinistra mostrata

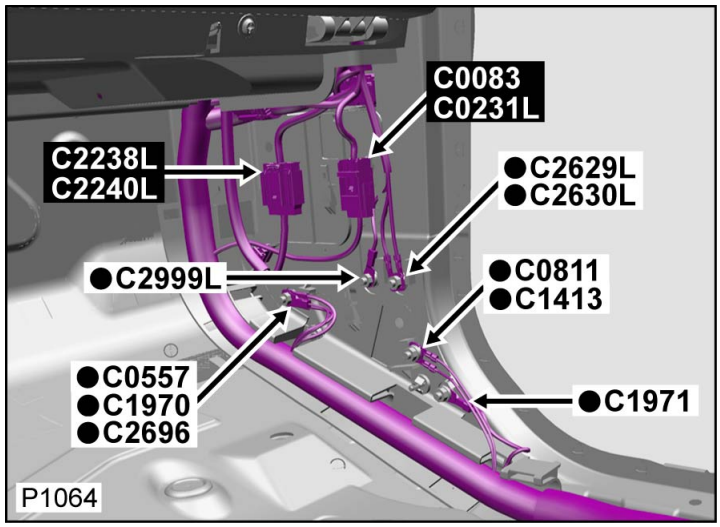

Tabella dei Cavi

CAV	CSA	COL	CCT	DESTN
1	0.5D	N	139L	C3510
2	0.35D	LGW	139L	C3470
7	0.5D	RU	139L	C3470
8	0.35D	GW	139L	C0040
9	0.5D	N	252L	C0040
10	0.5D	G	252L	C0040
11	0.5D	BU	139L	C3470
18	0.5D	LG	409L	C0862L
19	0.5D	LGR	139L	C0040
20	0.35D	NG	139L	C0082L

Connettore: C2238L

ALLOGGIAMENTO DEL CONNETTORE RIPARABILE

Descrizione: Cablaggio della plancia al cablaggio del vano motore

Ubicazione: Base del montante 'A' lato destro

Qualifier: Condizione guida sinistra mostrata



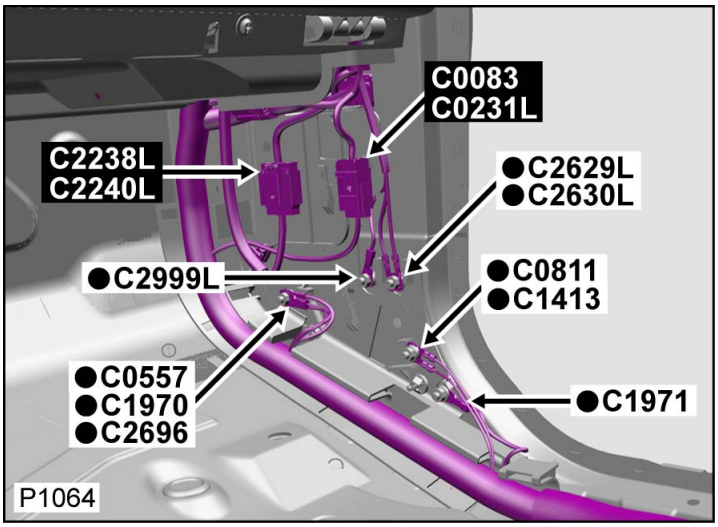

No. Parte: YPC900470

Colore: DARK GREY

Cavità: 22WY

Cablaggio: FACIA COMPOSITE HARNESS

Tabella dei Cavi

CAV	CSA	COL	CCT	DESTN
1	0.5D	N	139L	C3510
2	0.35D	LGW	139L	C3470
7	0.5D	RU	139L	C3470
8	0.35D	GW	139L	C0040
9	0.5D	N	252L	C0040
10	0.5D	G	252L	C0040
11	0.5D	BU	139L	C3470
18	0.5D	LG	409L	C0862L
19	0.5D	LGR	139L	C0040
20	0.35D	NG	139L	C0082L

[Cliccare qui per stampare]

Connettore: C2238R

ALLOGGIAMENTO DEL CONNETTORE RIPARABILE



No. Parte: YPC900470

Colore: DARK GREY

Cavità: 22WY

Cablaggio: FACIA COMPOSITE HARNESS

Descrizione: Cablaggio della plancia al cablaggio del vano motore

Ubicazione: Base del montante 'A' lato destro

Qualifier: Condizione guida destra mostrata

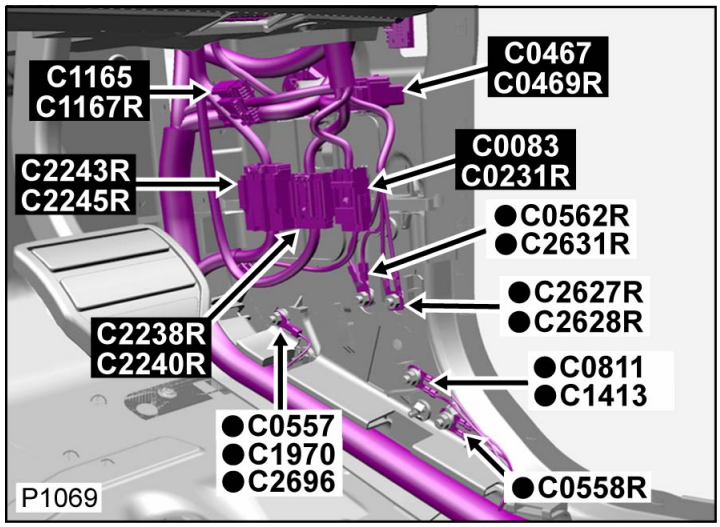

Tabella dei Cavi

CAV	CSA	COL	CCT	DESTN
1	0.35D	YN	430R	C0041
2	0.35D	NR	406R	C2184R
3	0.5D	O	19R	C3470
4	0.5D	BG	19R	C3470
5	0.5D	BG	19R	S/JOINT SJ550
6	0.75D	GB	19R	S/JOINT SJ199
7	0.5D	RU	200R	C3470
8	0.5D	B	200R	C2631R
9	0.5D	R	413SR	C1629SR
10	0.35D	R	200R	C0040
11	0.5D	BU	200R	C3470
12	0.35D	YN	200R	S/JOINT SJ850

13	0.35D	YB	200R	S/JOINT SJ860
16	0.5D	RB	254R	C3470
18	0.5D	LG	409R	C0862R
19	0.35D	G	200R	S/JOINT SJ223R
20	0.35D	NG	200R	C0082R

Connettore: **C2238R**

ALLOGGIAMENTO DEL CONNETTORE RIPARABILE



No. Parte: **YPC900470**

Colore: **DARK GREY**

Cavità: **22WY**

Cablaggio: **FACIA COMPOSITE HARNESS**

Descrizione: **Cablaggio della plancia al cablaggio del vano motore**

Ubicazione: **Base del montante 'A' lato destro**

Qualifier: **Condizione guida destra mostrata**

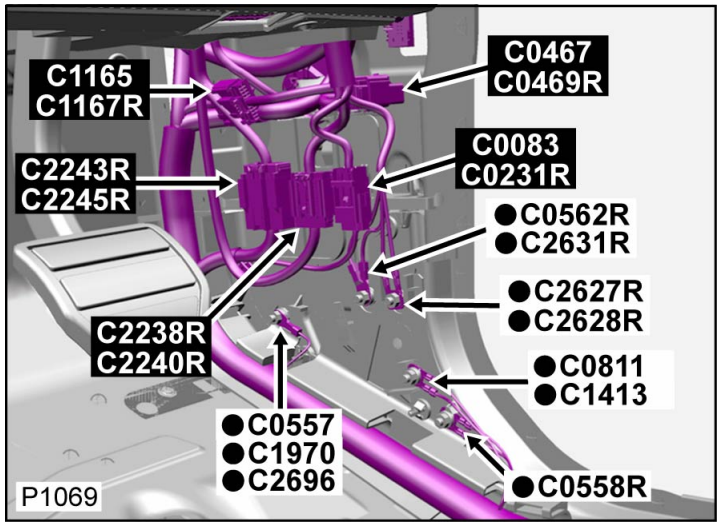

Tabella dei Cavi

CAV	CSA	COL	CCT	DESTN
1	0.35D	YN	430R	C0041
2	0.35D	NR	406R	C2184R
3	0.5D	O	19R	C3470
4	0.5D	BG	19R	C3470
5	0.5D	BG	19R	S/JOINT SJ550
6	0.75D	GB	19R	S/JOINT SJ199
7	0.5D	RU	200R	C3470
8	0.5D	B	200R	C2631R

9	0.5D	R	413SR	C1629SR
10	0.35D	R	200R	C0040
11	0.5D	BU	200R	C3470
12	0.35D	YN	200R	S/JOINT SJ850
13	0.35D	YB	200R	S/JOINT SJ860
16	0.5D	RB	254R	C3470
18	0.5D	LG	409R	C0862R
19	0.35D	G	200R	S/JOINT SJ223R
20	0.35D	NG	200R	C0082R

Cliccare qui per stampare

Connettore: C2239R

NON RIPARABILE

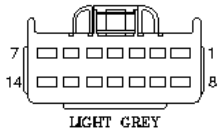

No. Parte: YPC905530

Colore: LIGHT GREY

Cavità: 14WY

Cablaggio: FACIA COMPOSITE HARNESS

Descrizione: Cablaggio della plancia al cablaggio del vano motore

Ubicazione: Base del montante 'A' lato sinistro

Qualifier:

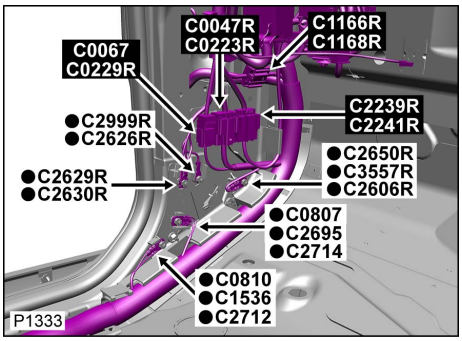

Tabella cavi e informazioni sul kit di manutenzione

CAV	CSA	COL	CCT	DESTN	Cavo precablato	Estrattore	Crimpatrice	Pinza spelafili	Manicotto termorestringente	Manicotto di identificazione	Giunzione
2	0.35D	LGW	200R	C3470	418-411-13	-	418-116A	418-117	418-104	418-112	418-107
4	0.5D	N	252R	C0040	418-411-13	-	418-116A	418-117	418-104	418-112	418-107
5	0.5D	G	252R	C0040	418-411-13	-	418-116A	418-117	418-104	418-112	418-107
6	0.5D	LGR	200R	C0040	418-411-13	-	418-116A	418-117	418-104	418-112	418-107
7	0.5D	YW	200R	C0581	418-411-46	-	418-116A	418-117	418-104	418-112	418-107
8	0.5D	YU	200R	C0581	418-411-46	-	418-116A	418-117	418-104	418-112	418-107
9	0.35D	GW	200R	C0040	418-411-13	-	418-116A	418-117	418-104	418-112	418-107
10	0.5D	UN	200R	C3470	418-411-13	-	418-116A	418-117	418-104	418-112	418-107
11	0.5D	BG	200R	S/JOINT SJ550	418-411-13	-	418-116A	418-117	418-104	418-112	418-107
12	0.5D	RG	19R	S/JOINT SJ880	418-411-13	-	418-116A	418-117	418-104	418-112	418-107
13	0.5D	N	200R	C3510	418-411-13	-	418-116A	418-117	418-104	418-112	418-107

Connettore: C2239R

NON RIPARABILE

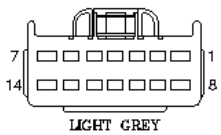

No. Parte: YPC905530

Colore: LIGHT GREY

Cavità: 14WY

Cablaggio: FACIA COMPOSITE HARNESS

Descrizione: Cablaggio della plancia al cablaggio del vano motore

Ubicazione: Base del montante 'A' lato sinistro

Qualifier:

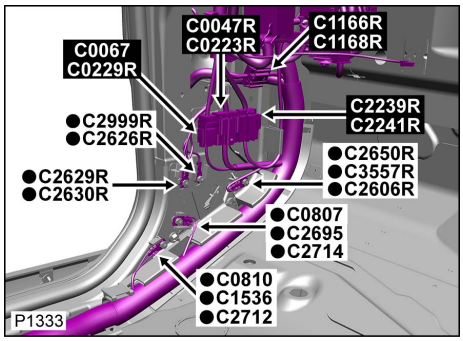

Tabella cavi e informazioni sul kit di manutenzione

CAV	CSA	COL	CCT	DESTN	Cavo precablato	Estrattore	Crimpatrice	Pinza spelafili	Manicotto termorestringente	Manicotto di identificazione	Giunzione
2	0.35D	LGW	200R	C3470	418-411-13	-	418-116A	418-117	418-104	418-112	418-107

4	0.5D	N	252R	C0040	418-411-13	-	418-116A	418-117	418-104	418-112	418-107
5	0.5D	G	252R	C0040	418-411-13	-	418-116A	418-117	418-104	418-112	418-107
6	0.5D	LGR	200R	C0040	418-411-13	-	418-116A	418-117	418-104	418-112	418-107
7	0.5D	YW	200R	C0581	418-411-46	-	418-116A	418-117	418-104	418-112	418-107
8	0.5D	YU	200R	C0581	418-411-46	-	418-116A	418-117	418-104	418-112	418-107
9	0.35D	GW	200R	C0040	418-411-13	-	418-116A	418-117	418-104	418-112	418-107
10	0.5D	UN	200R	C3470	418-411-13	-	418-116A	418-117	418-104	418-112	418-107
11	0.5D	BG	200R	S/JOINT SJ550	418-411-13	-	418-116A	418-117	418-104	418-112	418-107
12	0.5D	RG	19R	S/JOINT SJ880	418-411-13	-	418-116A	418-117	418-104	418-112	418-107
13	0.5D	N	200R	C3510	418-411-13	-	418-116A	418-117	418-104	418-112	418-107

Cliccare qui per stampare

Connettore: C2240L
ALLOGGIAMENTO DEL CONNETTORE RIPARABILE



No. Parte: YPC901410
Colore: DARK GREY
Cavità: 22WY
Cablaggio: ENGINE COMPARTMENT HARNESS

Descrizione: Cablaggio vano motore al cablaggio della plancia
Ubicazione: Base del montante 'A' lato destro
Qualifier: Condizione guida sinistra mostrata

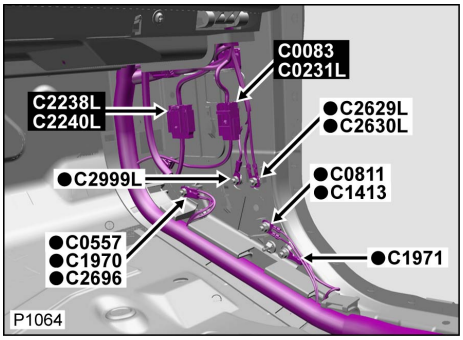

Tabella cavi e informazioni sul kit di manutenzione

CAV	CSA	COL	CCT	DESTN	Cavo precablato	Estrattore	Crimpatrice	Pinza spelafili	Manicotto termorestringente	Manicotto di identificazione	Giunzione
1	0.5D	N	798L	C0570L	-	-	-	-	-	-	-
2	0.5D	LGW	139L	C0570L	-	-	-	-	-	-	-
7	0.5D	W	803L	C2274L	-	-	-	-	-	-	-
7	0.5D	W	798L	C3070L	-	-	-	-	-	-	-
7	0.5D	BG	282L	C2725L	-	-	-	-	-	-	-
7	0.5D	RU	281L	C2550L	-	-	-	-	-	-	-
8	0.35D	GW	813L	C3424L	418-411-47	-	418-116A	418-117	-	418-112	418-107
8	0.35D	GW	281L	C3424L	418-411-47	-	418-116A	418-117	-	418-112	418-107
9	0.5D	N	282L	C0635L	-	-	-	-	-	-	-
10	0.5D	G	282L	C0635L	-	-	-	-	-	-	-
11	0.5D	S	798L	C3070L	-	-	-	-	-	-	-
11	0.5D	S	803L	C2274L	-	-	-	-	-	-	-
11	0.5D	RG	282L	C2725L	-	-	-	-	-	-	-
11	0.5D	BU	281L	C2550L	-	-	-	-	-	-	-
14	0.5D	YG	377L	S/JOINT SJ12	-	-	-	-	-	-	-
18	0.75D	LG	413L	S/JOINT SJ109	-	-	-	-	-	-	-
19	0.5D	LGR	139L	S/JOINT SJ3	-	-	-	-	-	-	-
20	0.35D	NG	139L	S/JOINT SJ945	418-411-47	-	418-116A	418-117	-	418-112	418-107

Connettore: C2240L
ALLOGGIAMENTO DEL CONNETTORE RIPARABILE

Descrizione: Cablaggio vano motore al cablaggio della plancia
Ubicazione: Base del montante 'A' lato destro
Qualifier: Condizione guida sinistra mostrata



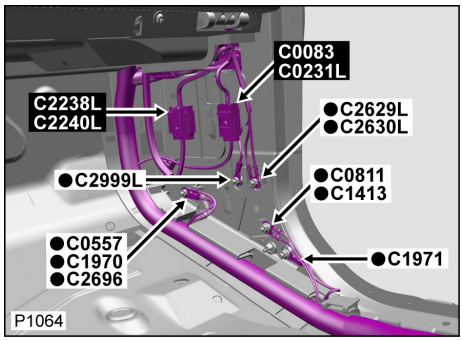

No. Parte: YPC901410

Colore: DARK GREY

Cavità: 22WY

Cablaggio: ENGINE COMPARTMENT HARNESS

Tabella cavi e informazioni sul kit di manutenzione

CAV	CSA	COL	CCT	DESTN	Cavo precablato	Estrattore	Crimpatrice	Pinza spelafili	Manicotto termorestringente	Manicotto di identificazione	Giunzione
1	0.5D	N	798L	C0570L	-	-	-	-	-	-	-
2	0.5D	LGW	139L	C0570L	-	-	-	-	-	-	-
7	0.5D	W	803L	C2274L	-	-	-	-	-	-	-
7	0.5D	W	798L	C3070L	-	-	-	-	-	-	-
7	0.5D	BG	282L	C2725L	-	-	-	-	-	-	-
7	0.5D	RU	281L	C2550L	-	-	-	-	-	-	-
8	0.35D	GW	813L	C3424L	418-411-47	-	418-116A	418-117	-	418-112	418-107
8	0.35D	GW	281L	C3424L	418-411-47	-	418-116A	418-117	-	418-112	418-107
9	0.5D	N	282L	C0635L	-	-	-	-	-	-	-
10	0.5D	G	282L	C0635L	-	-	-	-	-	-	-
11	0.5D	S	798L	C3070L	-	-	-	-	-	-	-
11	0.5D	S	803L	C2274L	-	-	-	-	-	-	-
11	0.5D	RG	282L	C2725L	-	-	-	-	-	-	-
11	0.5D	BU	281L	C2550L	-	-	-	-	-	-	-
14	0.5D	YG	377L	S/JOINT SJ12	-	-	-	-	-	-	-
18	0.75D	LG	413L	S/JOINT SJ109	-	-	-	-	-	-	-
19	0.5D	LGR	139L	S/JOINT SJ3	-	-	-	-	-	-	-
20	0.35D	NG	139L	S/JOINT SJ945	418-411-47	-	418-116A	418-117	-	418-112	418-107

Cliccare qui per stampare

Connettore: C2240R

ALLOGGIAMENTO DEL CONNETTORE RIPARABILE



No. Parte: YPC901410

Colore: DARK GREY

Cavità: 22WY

Cablaggio: ENGINE COMPARTMENT HARNESS

Descrizione: Cablaggio vano motore al cablaggio della plancia

Ubicazione: Base del montante 'A' lato destro

Qualifier: Condizione guida destra mostrata

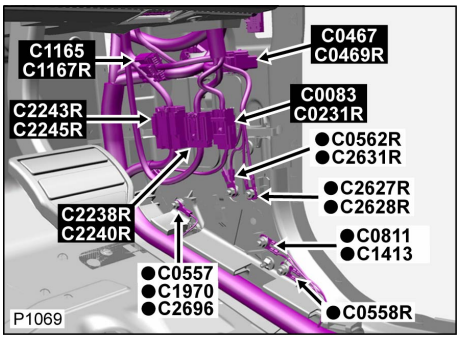

Tabella cavi e informazioni sul kit di manutenzione

CAV	CSA	COL	CCT	DESTN	Cavo precablato	Estrattore	Crimpatrice	Pinza spelafili	Manicotto termorestringente	Manicotto di identificazione	Giunzione
1	0.35D	YN	107R	S/JOINT SJ1180	418-411-47	-	418-116A	418-117	-	418-112	418-107
2	0.5D	NR	200R	C0584R	-	-	-	-	-	-	-
3	0.5D	B	200R	C2683	-	-	-	-	-	-	-
4	0.5D	B	200R	C2683	-	-	-	-	-	-	-
5	0.5D	B	200R	C2683	-	-	-	-	-	-	-
6	0.75D	B	200R	C2683	-	-	-	-	-	-	-
7	0.5D	W	803R	C2274R	-	-	-	-	-	-	-
7	0.5D	W	798R	C3070R	-	-	-	-	-	-	-
7	0.5D	BG	282R	C2725R	-	-	-	-	-	-	-
7	0.5D	RU	281R	C2550R	-	-	-	-	-	-	-
9	0.5D	R	920R	C0506R	-	-	-	-	-	-	-
10	0.5D	WP	413R	C0506R	-	-	-	-	-	-	-
11	0.5D	S	798R	C3070R	-	-	-	-	-	-	-
11	0.5D	S	803R	C2274R	-	-	-	-	-	-	-
11	0.5D	RG	282R	C2725R	-	-	-	-	-	-	-
11	0.5D	BU	281R	C2550R	-	-	-	-	-	-	-
12	0.5D	YN	1005R	C1857R	-	-	-	-	-	-	-
12	0.35D	YN	407R	S/JOINT SJ1274	418-411-47	-	418-116A	418-117	-	418-112	418-107
12	0.35D	YN	831R	S/JOINT SJ176	418-411-47	-	418-116A	418-117	-	418-112	418-107
13	0.5D	YB	1005R	C1857R	-	-	-	-	-	-	-
13	0.35D	YB	407R	S/JOINT SJ1276	418-411-47	-	418-116A	418-117	-	418-112	418-107
13	0.35D	YB	831R	S/JOINT SJ177	418-411-47	-	418-116A	418-117	-	418-112	418-107
16	0.75D	RB	798R	C2034	-	-	-	-	-	-	-
18	0.75D	LG	413R	S/JOINT SJ1109	-	-	-	-	-	-	-
19	0.5D	B	200R	C0666R	-	-	-	-	-	-	-

20	0.35D	NG	200R	S/JOINT SJ1945	418-411-47	-	418-116A	418-117	-	418-112	418-107

Connettore: C2240R

ALLOGGIAMENTO DEL CONNETTORE RIPARABILE



No. Parte: YPC901410

Colore: DARK GREY

Cavità: 22WY

Cablaggio: ENGINE COMPARTMENT HARNESS

Descrizione: Cablaggio vano motore al cablaggio della plancia

Ubicazione: Base del montante 'A' lato destro

Qualifier: Condizione guida destra mostrata

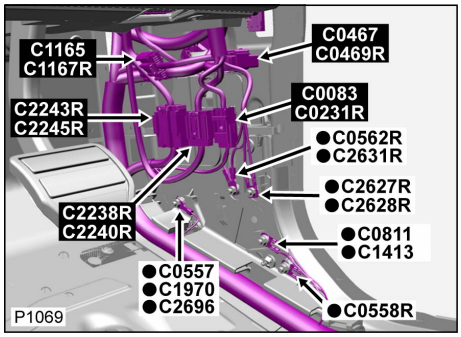

Tabella cavi e informazioni sul kit di manutenzione

CAV	CSA	COL	CCT	DESTN	Cavo precablato	Estrattore	Crimpatrice	Pinza spelafili	Manicotto termorestringente	Manicotto di identificazione	Giunzione
1	0.35D	YN	107R	S/JOINT SJ1180	418-411-47	-	418-116A	418-117	-	418-112	418-107
2	0.5D	NR	200R	C0584R	-	-	-	-	-	-	-
3	0.5D	B	200R	C2683	-	-	-	-	-	-	-
4	0.5D	B	200R	C2683	-	-	-	-	-	-	-
5	0.5D	B	200R	C2683	-	-	-	-	-	-	-
6	0.75D	B	200R	C2683	-	-	-	-	-	-	-
7	0.5D	W	803R	C2274R	-	-	-	-	-	-	-
7	0.5D	W	798R	C3070R	-	-	-	-	-	-	-
7	0.5D	BG	282R	C2725R	-	-	-	-	-	-	-
7	0.5D	RU	281R	C2550R	-	-	-	-	-	-	-
9	0.5D	R	920R	C0506R	-	-	-	-	-	-	-
10	0.5D	WP	413R	C0506R	-	-	-	-	-	-	-
11	0.5D	S	798R	C3070R	-	-	-	-	-	-	-
11	0.5D	S	803R	C2274R	-	-	-	-	-	-	-
11	0.5D	RG	282R	C2725R	-	-	-	-	-	-	-
11	0.5D	BU	281R	C2550R	-	-	-	-	-	-	-
12	0.5D	YN	1005R	C1857R	-	-	-	-	-	-	-
12	0.35D	YN	407R	S/JOINT SJ1274	418-411-47	-	418-116A	418-117	-	418-112	418-107
12	0.35D	YN	831R	S/JOINT SJ176	418-411-47	-	418-116A	418-117	-	418-112	418-107
13	0.5D	YB	1005R	C1857R	-	-	-	-	-	-	-
13	0.35D	YB	407R	S/JOINT SJ1276	418-411-47	-	418-116A	418-117	-	418-112	418-107
13	0.35D	YB	831R	S/JOINT SJ177	418-411-47	-	418-116A	418-117	-	418-112	418-107
16	0.75D	RB	798R	C2034	-	-	-	-	-	-	-
18	0.75D	LG	413R	S/JOINT SJ1109	-	-	-	-	-	-	-
19	0.5D	B	200R	C0666R	-	-	-	-	-	-	-

20	0.35D	NG	200R	S/JOINT SJ1945	418-411-47	-	418-116A	418-117	-	418-112	418-107

Cliccare qui per stampare

Connettore: C2241R

NON RIPARABILE



No. Parte: YPC905750

Colore: LIGHT GREY

Cavità: 14WY

Cablaggio: ENGINE COMPARTMENT HARNESS

Descrizione: Cablaggio vano motore al cablaggio della plancia

Ubicazione: Base del montante 'A' lato sinistro

Qualifier:

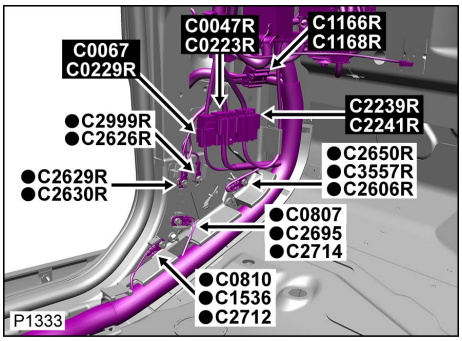

Tabella cavi e informazioni sul kit di manutenzione

CAV	CSA	COL	CCT	DESTN	Cavo precablato	Estrattore	Crimpatrice	Pinza spelafili	Manicotto termorestringente	Manicotto di identificazione	Giunzione
2	0.5D	LGW	200R	C0570R	418-411-12	-	418-116A	418-117	418-104	418-112	418-107
3	0.5D	YG	377R	S/JOINT SJ1012	418-411-12	-	418-116A	418-117	418-104	418-112	418-107
4	0.5D	N	282R	C0635R	418-411-12	-	418-116A	418-117	418-104	418-112	418-107
5	0.5D	G	282R	C0635R	418-411-12	-	418-116A	418-117	418-104	418-112	418-107
6	0.5D	LGR	200R	S/JOINT SJ1003	418-411-12	-	418-116A	418-117	418-104	418-112	418-107
7	0.35D	YW	252R	C2244R	418-411-15	-	418-116A	418-117	418-104	418-112	418-107
7	0.35D	YW	254R	S/JOINT SJ422	418-411-15	-	418-116A	418-117	418-104	418-112	418-107
8	0.35D	YU	252R	C2244R	418-411-15	-	418-116A	418-117	418-104	418-112	418-107
8	0.35D	YU	254R	S/JOINT SJ423	418-411-15	-	418-116A	418-117	418-104	418-112	418-107
9	0.35D	GW	813R	C3424R	418-411-12	-	418-116A	418-117	418-104	418-112	418-107
9	0.35D	GW	281R	C3424R	418-411-12	-	418-116A	418-117	418-104	418-112	418-107
10	0.5D	UN	805R	C1465	418-411-12	-	418-116A	418-117	418-104	418-112	418-107
10	0.5D	UN	282R	C3398	418-411-12	-	418-116A	418-117	418-104	418-112	418-107
10	0.5D	UN	694R	C3529	418-411-12	-	418-116A	418-117	418-104	418-112	418-107
10	0.5D	UN	281R	C3530	418-411-12	-	418-116A	418-117	418-104	418-112	418-107
11	0.5D	WU	805R	C1465	418-411-12	-	418-116A	418-117	418-104	418-112	418-107
11	0.5D	WU	282R	C3398	418-411-12	-	418-116A	418-117	418-104	418-112	418-107
11	0.5D	WU	694R	C3529	418-411-12	-	418-116A	418-117	418-104	418-112	418-107
11	0.5D	WU	281R	C3530	418-411-12	-	418-116A	418-117	418-104	418-112	418-107

12	0.5D	R	805R	C1465	418-411-12	-	418-116A	418-117	418-104	418-112	418-107
12	0.5D	R	282R	C3398	418-411-12	-	418-116A	418-117	418-104	418-112	418-107
12	0.5D	R	694R	C3529	418-411-12	-	418-116A	418-117	418-104	418-112	418-107
12	0.5D	R	281R	C3530	418-411-12	-	418-116A	418-117	418-104	418-112	418-107
13	0.5D	N	798R	C0570R	418-411-12	-	418-116A	418-117	418-104	418-112	418-107

Connettore: C2241R
NON RIPARABILE



No. Parte: YPC905750
Colore: LIGHT GREY
Cavità: 14WY
Cablaggio: ENGINE COMPARTMENT HARNESS

Descrizione: Cablaggio vano motore al cablaggio della plancia
Ubicazione: Base del montante 'A' lato sinistro
Qualifier:

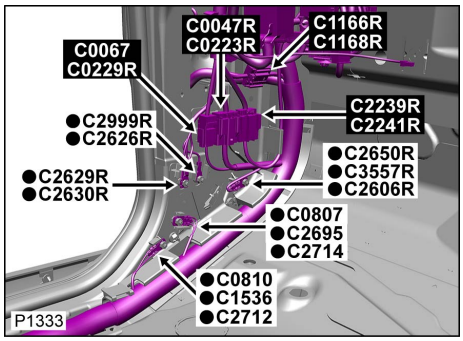

Tabella cavi e informazioni sul kit di manutenzione

CAV	CSA	COL	CCT	DESTN	Cavo precablato	Estrattore	Crimpatrice	Pinza spelafili	Manicotto termorestringente	Manicotto di identificazione	Giunzione
2	0.5D	LGW	200R	C0570R	418-411-12	-	418-116A	418-117	418-104	418-112	418-107
3	0.5D	YG	377R	S/JOINT SJ1012	418-411-12	-	418-116A	418-117	418-104	418-112	418-107
4	0.5D	N	282R	C0635R	418-411-12	-	418-116A	418-117	418-104	418-112	418-107
5	0.5D	G	282R	C0635R	418-411-12	-	418-116A	418-117	418-104	418-112	418-107
6	0.5D	LGR	200R	S/JOINT SJ1003	418-411-12	-	418-116A	418-117	418-104	418-112	418-107
7	0.35D	YW	252R	C2244R	418-411-15	-	418-116A	418-117	418-104	418-112	418-107
7	0.35D	YW	254R	S/JOINT SJ422	418-411-15	-	418-116A	418-117	418-104	418-112	418-107
8	0.35D	YU	252R	C2244R	418-411-15	-	418-116A	418-117	418-104	418-112	418-107
8	0.35D	YU	254R	S/JOINT SJ423	418-411-15	-	418-116A	418-117	418-104	418-112	418-107
9	0.35D	GW	813R	C3424R	418-411-12	-	418-116A	418-117	418-104	418-112	418-107
9	0.35D	GW	281R	C3424R	418-411-12	-	418-116A	418-117	418-104	418-112	418-107
10	0.5D	UN	805R	C1465	418-411-12	-	418-116A	418-117	418-104	418-112	418-107
10	0.5D	UN	282R	C3398	418-411-12	-	418-116A	418-117	418-104	418-112	418-107
10	0.5D	UN	694R	C3529	418-411-12	-	418-116A	418-117	418-104	418-112	418-107
					418-411-						

10	0.5D	UN	281R	C3530	12	-	418-116A	418-117	418-104	418-112	418-107
11	0.5D	WU	805R	C1465	418-411-12	-	418-116A	418-117	418-104	418-112	418-107
11	0.5D	WU	282R	C3398	418-411-12	-	418-116A	418-117	418-104	418-112	418-107
11	0.5D	WU	694R	C3529	418-411-12	-	418-116A	418-117	418-104	418-112	418-107
11	0.5D	WU	281R	C3530	418-411-12	-	418-116A	418-117	418-104	418-112	418-107
12	0.5D	R	805R	C1465	418-411-12	-	418-116A	418-117	418-104	418-112	418-107
12	0.5D	R	282R	C3398	418-411-12	-	418-116A	418-117	418-104	418-112	418-107
12	0.5D	R	694R	C3529	418-411-12	-	418-116A	418-117	418-104	418-112	418-107
12	0.5D	R	281R	C3530	418-411-12	-	418-116A	418-117	418-104	418-112	418-107
13	0.5D	N	798R	C0570R	418-411-12	-	418-116A	418-117	418-104	418-112	418-107

Cliccare qui per stampare

Connettore: C2242L

NON RIPARABILE

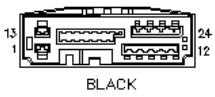

No. Parte: YPC803290

Colore: BLACK

Cavità: 24WY

Cablaggio: CABIN HARNESS

Descrizione: Cablaggio principale al cablaggio nel vano motore

Ubicazione: Dietro il lato passeggero della plancia

Qualifier:

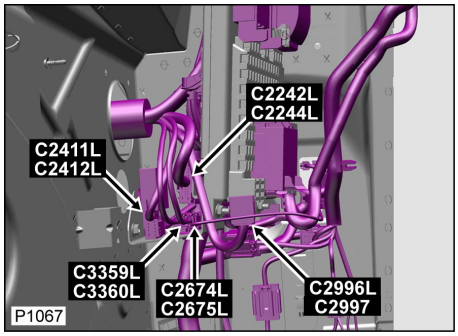

Tabella cavi e informazioni sul kit di manutenzione

CAV	CSA	COL	CCT	DESTN	Cavo precablato	Estrattore	Crimpatrice	Pinza spelafili	Manicotto termorestringente	Manicotto di identificazione	Giunzione
1	4.0D	PS	109SL	C1623SL	418-587-05	-	418-116A	418-117	-	418-114	418-109
1	4.0D	PS	109TL	C1623TL	418-587-05	-	418-116A	418-117	-	418-114	418-109
2	0.35D	UW	171L	C0958	-	-	-	-	-	-	-
3	0.35D	GW	171L	C0958	-	-	-	-	-	-	-
4	0.35D	YB	171L	C0958	-	-	-	-	-	-	-
5	0.35D	YG	171L	C0958	-	-	-	-	-	-	-
6	0.35D	YS	171L	C0958	-	-	-	-	-	-	-
7	0.35D	YO	171L	C0958	-	-	-	-	-	-	-
8	0.5D	Y	28SL	C2658S	418-411-12	-	418-116A	418-117	418-104	418-112	418-107
8	0.5D	Y	28TL	C2658TL	418-411-12	-	418-116A	418-117	418-104	418-112	418-107
9	0.5D	R	28SL	C2658S	418-411-12	-	418-116A	418-117	418-104	418-112	418-107
9	0.5D	R	28TL	C2658TL	418-411-12	-	418-116A	418-117	418-104	418-112	418-107
11	1.0D	R	139L	S/JOINT SJ971	-	-	-	-	-	-	-
12	0.5D	PW	139SL	C0698S	418-411-12	-	418-116A	418-117	418-104	418-112	418-107
12	0.5D	PW	139TL	C0698T	418-411-12	-	418-116A	418-117	418-104	418-112	418-107
13	4.0D	PU	401SL	S/JOINT SJ542S	418-587-05	-	418-116A	418-117	-	418-114	418-109
13	4.0D	PU	401TL	S/JOINT SJ542T	418-587-05	-	418-116A	418-117	-	418-114	418-109
14	0.5D	LG	139L	C0586L	418-411-47	-	418-116A	418-117	-	418-112	418-107
16	0.5D	P	139L	S/JOINT SJ227	418-411-47	-	418-116A	418-117	-	418-112	418-107
17	0.5D	KO	216L	C1649	418-411-47	-	418-116A	418-117	-	418-112	418-107
18	0.5D	PLG	216L	C1649	418-411-47	-	418-116A	418-117	-	418-112	418-107

19	0.5D	W	216L	C1649	418-411-47	-	418-116A	418-117	-	418-112	418-107
20	0.5D	N	216L	C1649	418-411-47	-	418-116A	418-117	-	418-112	418-107
21	0.5D	YG	216L	S/JOINT SJ225	418-411-12	-	418-116A	418-117	418-104	418-112	418-107
22	0.5D	WU	252L	C2369	418-411-12	-	418-116A	418-117	418-104	418-112	418-107
23	1.0D	SK	193SL	S/JOINT SJ28S	-	-	-	-	-	-	-
23	1.0D	SK	193TL	S/JOINT SJ28T	-	-	-	-	-	-	-
24	4.0D	NU	21SL	C0839S	418-587-05	-	418-116A	418-117	-	418-114	418-109

Connettore: C2242L
NON RIPARABILE

Descrizione: Cablaggio principale al cablaggio nel vano motore
Ubicazione: Dietro il lato passeggero della plancia
Qualifier:

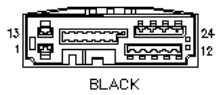

BLACK

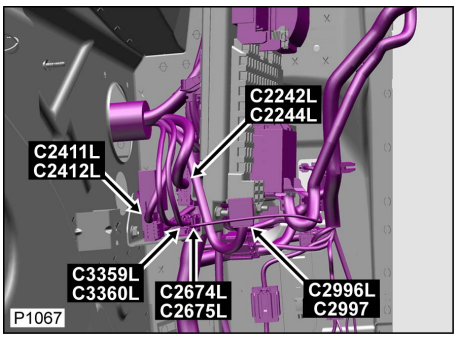

No. Parte: YPC803290
Colore: BLACK
Cavità: 24WY
Cablaggio: CABIN HARNESS

Tabella cavi e informazioni sul kit di manutenzione

CAV	CSA	COL	CCT	DESTN	Cavo precablato	Estrattore	Crimpatrice	Pinza spelafili	Manicotto termorestringente	Manicotto di identificazione	Giunzione
1	4.0D	PS	109SL	C1623SL	418-587-05	-	418-116A	418-117	-	418-114	418-109
1	4.0D	PS	109TL	C1623TL	418-587-05	-	418-116A	418-117	-	418-114	418-109
2	0.35D	UW	171L	C0958	-	-	-	-	-	-	-
3	0.35D	GW	171L	C0958	-	-	-	-	-	-	-
4	0.35D	YB	171L	C0958	-	-	-	-	-	-	-
5	0.35D	YG	171L	C0958	-	-	-	-	-	-	-
6	0.35D	YS	171L	C0958	-	-	-	-	-	-	-
7	0.35D	YO	171L	C0958	-	-	-	-	-	-	-
8	0.5D	Y	28SL	C2658S	418-411-12	-	418-116A	418-117	418-104	418-112	418-107
8	0.5D	Y	28TL	C2658TL	418-411-12	-	418-116A	418-117	418-104	418-112	418-107
9	0.5D	R	28SL	C2658S	418-411-12	-	418-116A	418-117	418-104	418-112	418-107
9	0.5D	R	28TL	C2658TL	418-411-12	-	418-116A	418-117	418-104	418-112	418-107
11	1.0D	R	139L	S/JOINT SJ971	-	-	-	-	-	-	-
12	0.5D	PW	139SL	C0698S	418-411-12	-	418-116A	418-117	418-104	418-112	418-107
12	0.5D	PW	139TL	C0698T	418-411-12	-	418-116A	418-117	418-104	418-112	418-107

13	4.0D	PU	401SL	S/JOINT SJ542S	418-587-05	-	418-116A	418-117	-	418-114	418-109
13	4.0D	PU	401TL	S/JOINT SJ542T	418-587-05	-	418-116A	418-117	-	418-114	418-109
14	0.5D	LG	139L	C0586L	418-411-47	-	418-116A	418-117	-	418-112	418-107
16	0.5D	P	139L	S/JOINT SJ227	418-411-47	-	418-116A	418-117	-	418-112	418-107
17	0.5D	KO	216L	C1649	418-411-47	-	418-116A	418-117	-	418-112	418-107
18	0.5D	PLG	216L	C1649	418-411-47	-	418-116A	418-117	-	418-112	418-107
19	0.5D	W	216L	C1649	418-411-47	-	418-116A	418-117	-	418-112	418-107
20	0.5D	N	216L	C1649	418-411-47	-	418-116A	418-117	-	418-112	418-107
21	0.5D	YG	216L	S/JOINT SJ225	418-411-12	-	418-116A	418-117	418-104	418-112	418-107
22	0.5D	WU	252L	C2369	418-411-12	-	418-116A	418-117	418-104	418-112	418-107
23	1.0D	SK	193SL	S/JOINT SJ28S	-	-	-	-	-	-	-
23	1.0D	SK	193TL	S/JOINT SJ28T	-	-	-	-	-	-	-
24	4.0D	NU	21SL	C0839S	418-587-05	-	418-116A	418-117	-	418-114	418-109

Cliccare qui per stampare

Connettore: C2242R
NON RIPARABILE

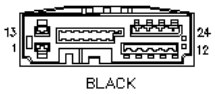

No. Parte: YPC803290
Colore: BLACK
Cavità: 24WY
Cablaggio: CABIN HARNESS

Descrizione: Cablaggio principale al cablaggio nel vano motore
Ubicazione: Dietro il lato passeggero della plancia
Qualifier:

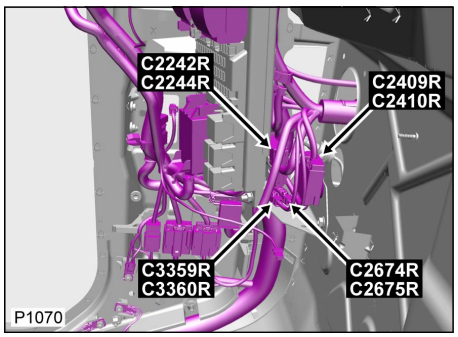

Tabella cavi e informazioni sul kit di manutenzione

CAV	CSA	COL	CCT	DESTN	Cavo precablato	Estrattore	Crimpatrice	Pinza spelafili	Manicotto termorestringente	Manicotto di identificazione	Giunzione
1	2.5D	WP	254R	C0376	418-411-16	-	418-116A	418-117	418-104	418-113	418-108
1	4.0D	WP	252R	C2369	418-587-05	-	418-116A	418-117	-	418-114	418-109
2	0.35D	UW	171R	C0958	-	-	-	-	-	-	-
3	0.35D	YG	171R	C0958	-	-	-	-	-	-	-
4	0.35D	GW	171R	C0958	-	-	-	-	-	-	-
5	0.35D	YB	171R	C0958	-	-	-	-	-	-	-
6	0.35D	YS	171R	C0958	-	-	-	-	-	-	-
7	0.35D	YO	171R	C0958	-	-	-	-	-	-	-
8	1.5D	R	204R	C2378	418-411-65	-	418-116A	418-117	418-104	418-112	418-107
9	0.35D	GR	169SR	C0868S	-	-	-	-	-	-	-
9	0.35D	GR	169TR	C0868TR	-	-	-	-	-	-	-
10	0.35D	OR	169SR	C0868S	-	-	-	-	-	-	-
10	0.35D	OR	169TR	C0868TR	-	-	-	-	-	-	-
11	0.35D	O	169SR	C0868S	-	-	-	-	-	-	-
11	0.5D	OR	169TR	C0868TR	-	-	-	-	-	-	-
12	0.75D	RB	200R	S/JOINT SJ971	418-411-12	-	418-116A	418-117	418-104	418-112	418-107
13	1.5D	PO	245TR	C3088T	418-411-16	-	418-116A	418-117	418-104	418-113	418-108
14	0.35D	UR	21SR	C0349S	-	-	-	-	-	-	-
14	0.5D	R	413TR	C2053TR	418-411-47	-	418-116A	418-117	-	418-112	418-107
15	0.5D	WY	200R	C0585R	418-411-47	-	418-116A	418-117	-	418-112	418-107
16	0.5D	P	200R	S/JOINT SJ227	418-411-47	-	418-116A	418-117	-	418-112	418-107
17	0.5D	GO	28R	C0586R	418-411-47	-	418-116A	418-117	-	418-112	418-107
18	0.5D	YW	200R	S/JOINT SJ2016	418-411-47	-	418-116A	418-117	-	418-112	418-107
19	0.5D	YU	200R	S/JOINT	418-411-	-	418-116A	418-117	-	418-112	418-107

				SJ2017	47						
20	0.5D	LG	200R	C0586R	418-411-47	-	418-116A	418-117	-	418-112	418-107
21	0.75D	LGW	200SR	C2754S	418-411-12	-	418-116A	418-117	418-104	418-112	418-107
21	0.75D	LGW	200TR	C2754T	418-411-12	-	418-116A	418-117	418-104	418-112	418-107
22	1.0D	SK	193SR	S/JOINT SJ28S	418-411-12	-	418-116A	418-117	418-104	418-112	418-107
22	1.0D	SK	193TR	S/JOINT SJ28T	418-411-12	-	418-116A	418-117	418-104	418-112	418-107
23	1.0D	RB	200SR	S/JOINT SJ22S	418-411-12	-	418-116A	418-117	418-104	418-112	418-107
23	1.0D	RB	200TR	S/JOINT SJ22T	418-411-12	-	418-116A	418-117	418-104	418-112	418-107
24	4.0D	PK	109SR	C1624S	418-587-05	-	418-116A	418-117	-	418-114	418-109
24	4.0D	PK	109TR	C1624T	418-587-05	-	418-116A	418-117	-	418-114	418-109

Connettore: C2242R
NON RIPARABILE

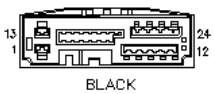

No. Parte: YPC803290
Colore: BLACK
Cavità: 24WY
Cablaggio: CABIN HARNESS

Descrizione: Cablaggio principale al cablaggio nel vano motore
Ubicazione: Dietro il lato passeggero della plancia
Qualifier:

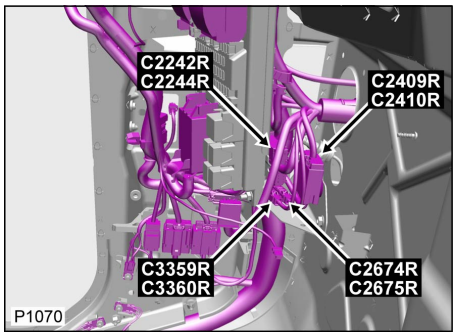

Tabella cavi e informazioni sul kit di manutenzione

CAV	CSA	COL	CCT	DESTN	Cavo precablato	Estrattore	Crimpatrice	Pinza spelafili	Manicotto termorestringente	Manicotto di identificazione	Giunzione
1	2.5D	WP	254R	C0376	418-411-16	-	418-116A	418-117	418-104	418-113	418-108
1	4.0D	WP	252R	C2369	418-587-05	-	418-116A	418-117	-	418-114	418-109
2	0.35D	UW	171R	C0958	-	-	-	-	-	-	-
3	0.35D	YG	171R	C0958	-	-	-	-	-	-	-
4	0.35D	GW	171R	C0958	-	-	-	-	-	-	-
5	0.35D	YB	171R	C0958	-	-	-	-	-	-	-
6	0.35D	YS	171R	C0958	-	-	-	-	-	-	-
7	0.35D	YO	171R	C0958	-	-	-	-	-	-	-
8	1.5D	R	204R	C2378	418-411-65	-	418-116A	418-117	418-104	418-112	418-107
9	0.35D	GR	169SR	C0868S	-	-	-	-	-	-	-
9	0.35D	GR	169TR	C0868TR	-	-	-	-	-	-	-
10	0.35D	OR	169SR	C0868S	-	-	-	-	-	-	-
10	0.35D	OR	169TR	C0868TR	-	-	-	-	-	-	-
11	0.35D	O	169SR	C0868S	-	-	-	-	-	-	-

11	0.5D	OR	169TR	C0868TR	-	-	-	-	-	-	-
12	0.75D	RB	200R	S/JOINT SJ971	418-411-12	-	418-116A	418-117	418-104	418-112	418-107
13	1.5D	PO	245TR	C3088T	418-411-16	-	418-116A	418-117	418-104	418-113	418-108
14	0.35D	UR	21SR	C0349S	-	-	-	-	-	-	-
14	0.5D	R	413TR	C2053TR	418-411-47	-	418-116A	418-117	-	418-112	418-107
15	0.5D	WY	200R	C0585R	418-411-47	-	418-116A	418-117	-	418-112	418-107
16	0.5D	P	200R	S/JOINT SJ227	418-411-47	-	418-116A	418-117	-	418-112	418-107
17	0.5D	GO	28R	C0586R	418-411-47	-	418-116A	418-117	-	418-112	418-107
18	0.5D	YW	200R	S/JOINT SJ2016	418-411-47	-	418-116A	418-117	-	418-112	418-107
19	0.5D	YU	200R	S/JOINT SJ2017	418-411-47	-	418-116A	418-117	-	418-112	418-107
20	0.5D	LG	200R	C0586R	418-411-47	-	418-116A	418-117	-	418-112	418-107
21	0.75D	LGW	200SR	C2754S	418-411-12	-	418-116A	418-117	418-104	418-112	418-107
21	0.75D	LGW	200TR	C2754T	418-411-12	-	418-116A	418-117	418-104	418-112	418-107
22	1.0D	SK	193SR	S/JOINT SJ28S	418-411-12	-	418-116A	418-117	418-104	418-112	418-107
22	1.0D	SK	193TR	S/JOINT SJ28T	418-411-12	-	418-116A	418-117	418-104	418-112	418-107
23	1.0D	RB	200SR	S/JOINT SJ22S	418-411-12	-	418-116A	418-117	418-104	418-112	418-107
23	1.0D	RB	200TR	S/JOINT SJ22T	418-411-12	-	418-116A	418-117	418-104	418-112	418-107
24	4.0D	PK	109SR	C1624S	418-587-05	-	418-116A	418-117	-	418-114	418-109
24	4.0D	PK	109TR	C1624T	418-587-05	-	418-116A	418-117	-	418-114	418-109

Cliccare qui per stampare

Connettore: C2243L

NON RIPARABILE

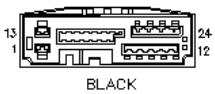

No. Parte: YPC803290

Colore: BLACK

Cavità: 24WY

Cablaggio: CABIN HARNESS

Descrizione: Cablaggio principale al cablaggio nel vano motore

Ubicazione: Montante 'A' lato sinistro

Qualifier:

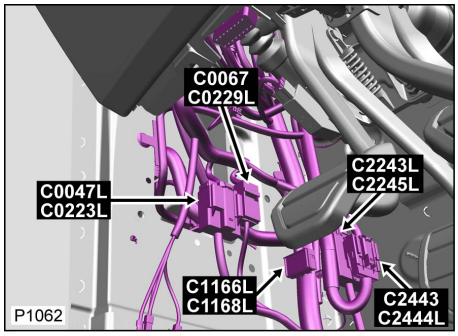

Tabella cavi e informazioni sul kit di manutenzione

CAV	CSA	COL	CCT	DESTN	Cavo precablato	Estrattore	Crimpatrice	Pinza spelafili	Manicotto termorestringente	Manicotto di identificazione	Giunzione
1	4.0D	WP	254L	C0376	418-587-05	-	418-116A	418-117	-	418-114	418-109
1	4.0D	WP	252L	C2369	418-587-05	-	418-116A	418-117	-	418-114	418-109
2	0.35D	G	169SL	C0868S	418-411-47	-	418-116A	418-117	-	418-112	418-107
2	0.35D	G	169TL	C0868TL	418-411-47	-	418-116A	418-117	-	418-112	418-107
3	0.35D	GR	169SL	C0868S	418-411-47	-	418-116A	418-117	-	418-112	418-107
3	0.35D	GR	169TL	C0868TL	418-411-47	-	418-116A	418-117	-	418-112	418-107
4	0.35D	OR	169SL	C0868S	418-411-47	-	418-116A	418-117	-	418-112	418-107
4	0.35D	OR	169TL	C0868TL	418-411-47	-	418-116A	418-117	-	418-112	418-107
5	0.35D	O	169SL	C0868S	418-411-47	-	418-116A	418-117	-	418-112	418-107
5	0.35D	O	169TL	C0868TL	418-411-47	-	418-116A	418-117	-	418-112	418-107
6	0.35D	YB	407TL	C0657T	418-411-47	-	418-116A	418-117	-	418-112	418-107
7	0.35D	OS	407TL	C0657T	418-411-47	-	418-116A	418-117	-	418-112	418-107
8	0.35D	YK	407TL	C0657T	418-411-12	-	418-116A	418-117	418-104	418-112	418-107
9	1.5D	R	204L	C2378	418-411-65	-	418-116A	418-117	418-104	418-112	418-107
10	0.35D	BR	245TL	C3087T	418-411-12	-	418-116A	418-117	418-104	418-112	418-107
11	0.35D	BW	245TL	S/JOINT SJ251T	418-411-12	-	418-116A	418-117	418-104	418-112	418-107
12	0.35D	BG	245TL	S/JOINT SJ250T	418-411-12	-	418-116A	418-117	418-104	418-112	418-107
13	4.0D	PK	109SL	C1624S	418-587-05	-	418-116A	418-117	-	418-114	418-109
13	4.0D	PK	109TL	C1624T	418-587-05	-	418-116A	418-117	-	418-114	418-109

14	0.5D	R	97SL	C2046S	-	-	-	-	-	-	-
14	0.5D	R	97TL	C2046T	-	-	-	-	-	-	-
15	0.5D	BG	413SL	C0868S	-	-	-	-	-	-	-
15	0.5D	BG	413TL	C0868TL	-	-	-	-	-	-	-
16	0.35D	R	413TL	C2053TL	418-411-47	-	418-116A	418-117	-	418-112	418-107
17	0.35D	YW	139L	S/JOINT SJ2014	418-411-47	-	418-116A	418-117	-	418-112	418-107
18	0.35D	YU	139L	S/JOINT SJ2015	418-411-47	-	418-116A	418-117	-	418-112	418-107
22	1.0D	RB	139SL	S/JOINT SJ22S	-	-	-	-	-	-	-
22	1.0D	RB	139TL	S/JOINT SJ22T	-	-	-	-	-	-	-
23	1.5D	N	319L	S/JOINT SJ318	418-411-65	-	418-116A	418-117	418-104	418-112	418-107
24	2.5D	U	319SL	C1642S	418-411-16	-	418-116A	418-117	418-104	418-113	418-108
24	2.5D	U	415T	C1642T	418-411-16	-	418-116A	418-117	418-104	418-113	418-108

Connettore: C2243L
NON RIPARABILE

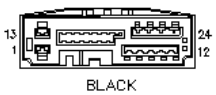

No. Parte: YPC803290
Colore: BLACK
Cavità: 24WY
Cablaggio: CABIN HARNESS

Descrizione: Cablaggio principale al cablaggio nel vano motore
Ubicazione: Montante 'A' lato sinistro
Qualifier:

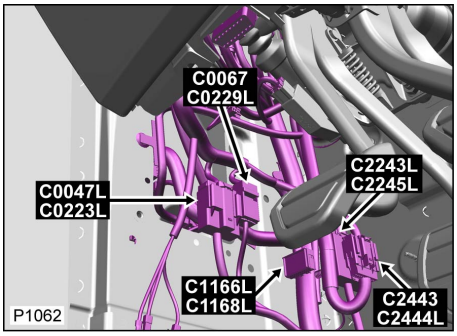

Tabella cavi e informazioni sul kit di manutenzione

CAV	CSA	COL	CCT	DESTN	Cavo precablato	Estrattore	Crimpatrice	Pinza spelafili	Manicotto termorestringente	Manicotto di identificazione	Giunzione
1	4.0D	WP	254L	C0376	418-587-05	-	418-116A	418-117	-	418-114	418-109
1	4.0D	WP	252L	C2369	418-587-05	-	418-116A	418-117	-	418-114	418-109
2	0.35D	G	169SL	C0868S	418-411-47	-	418-116A	418-117	-	418-112	418-107
2	0.35D	G	169TL	C0868TL	418-411-47	-	418-116A	418-117	-	418-112	418-107
3	0.35D	GR	169SL	C0868S	418-411-47	-	418-116A	418-117	-	418-112	418-107
3	0.35D	GR	169TL	C0868TL	418-411-47	-	418-116A	418-117	-	418-112	418-107
4	0.35D	OR	169SL	C0868S	418-411-47	-	418-116A	418-117	-	418-112	418-107
4	0.35D	OR	169TL	C0868TL	418-411-47	-	418-116A	418-117	-	418-112	418-107
5	0.35D	O	169SL	C0868S	418-411-47	-	418-116A	418-117	-	418-112	418-107

5	0.35D	O	169TL	C0868TL	418-411-47	-	418-116A	418-117	-	418-112	418-107
6	0.35D	YB	407TL	C0657T	418-411-47	-	418-116A	418-117	-	418-112	418-107
7	0.35D	OS	407TL	C0657T	418-411-47	-	418-116A	418-117	-	418-112	418-107
8	0.35D	YK	407TL	C0657T	418-411-12	-	418-116A	418-117	418-104	418-112	418-107
9	1.5D	R	204L	C2378	418-411-65	-	418-116A	418-117	418-104	418-112	418-107
10	0.35D	BR	245TL	C3087T	418-411-12	-	418-116A	418-117	418-104	418-112	418-107
11	0.35D	BW	245TL	S/JOINT SJ251T	418-411-12	-	418-116A	418-117	418-104	418-112	418-107
12	0.35D	BG	245TL	S/JOINT SJ250T	418-411-12	-	418-116A	418-117	418-104	418-112	418-107
13	4.0D	PK	109SL	C1624S	418-587-05	-	418-116A	418-117	-	418-114	418-109
13	4.0D	PK	109TL	C1624T	418-587-05	-	418-116A	418-117	-	418-114	418-109
14	0.5D	R	97SL	C2046S	-	-	-	-	-	-	-
14	0.5D	R	97TL	C2046T	-	-	-	-	-	-	-
15	0.5D	BG	413SL	C0868S	-	-	-	-	-	-	-
15	0.5D	BG	413TL	C0868TL	-	-	-	-	-	-	-
16	0.35D	R	413TL	C2053TL	418-411-47	-	418-116A	418-117	-	418-112	418-107
17	0.35D	YW	139L	S/JOINT SJ2014	418-411-47	-	418-116A	418-117	-	418-112	418-107
18	0.35D	YU	139L	S/JOINT SJ2015	418-411-47	-	418-116A	418-117	-	418-112	418-107
22	1.0D	RB	139SL	S/JOINT SJ22S	-	-	-	-	-	-	-
22	1.0D	RB	139TL	S/JOINT SJ22T	-	-	-	-	-	-	-
23	1.5D	N	319L	S/JOINT SJ318	418-411-65	-	418-116A	418-117	418-104	418-112	418-107
24	2.5D	U	319SL	C1642S	418-411-16	-	418-116A	418-117	418-104	418-113	418-108
24	2.5D	U	415T	C1642T	418-411-16	-	418-116A	418-117	418-104	418-113	418-108

Cliccare qui per stampare

Connettore: C2243R
NON RIPARABILE

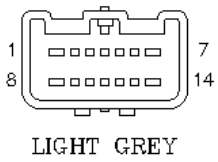

No. Parte: YPC905750
Colore: LIGHT GREY
Cavità: 14WY
Cablaggio: CABIN HARNESS

Descrizione: Cablaggio principale al cablaggio nel vano motore
Ubicazione: Base del montante 'A' lato destro
Qualifier: Condizione guida destra mostrata

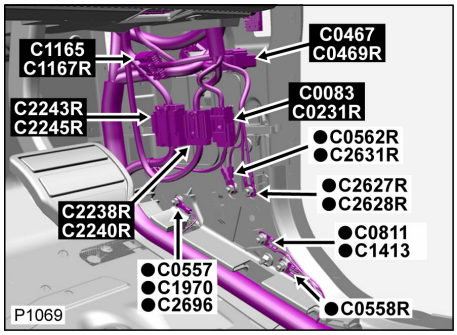

Tabella cavi e informazioni sul kit di manutenzione

CAV	CSA	COL	CCT	DESTN	Cavo precablato	Estrattore	Crimpatrice	Pinza spelafili	Manicotto termorestringente	Manicotto di identificazione	Giunzione
1	4.0D	PS	109SR	C1623SR	418-587-05	-	418-116A	418-117	-	418-114	418-109
1	4.0D	PS	109TR	C1623TR	418-587-05	-	418-116A	418-117	-	418-114	418-109
2	0.35D	G	169SR	C0868S	418-411-12	-	418-116A	418-117	418-104	418-112	418-107
2	0.35D	G	169TR	C0868TR	418-411-12	-	418-116A	418-117	418-104	418-112	418-107
3	0.5D	Y	28SR	C2658S	418-411-12	-	418-116A	418-117	418-104	418-112	418-107
3	0.5D	Y	28TR	C2658TR	418-411-12	-	418-116A	418-117	418-104	418-112	418-107
4	0.5D	R	28SR	C2658S	418-411-12	-	418-116A	418-117	418-104	418-112	418-107
4	0.5D	R	28TR	C2658TR	418-411-12	-	418-116A	418-117	418-104	418-112	418-107
5	0.5D	BG	413SR	C0868S	418-411-12	-	418-116A	418-117	418-104	418-112	418-107
5	0.5D	BG	413TR	C0868TR	418-411-12	-	418-116A	418-117	418-104	418-112	418-107
6	0.5D	W	216R	C1649	418-411-12	-	418-116A	418-117	418-104	418-112	418-107
7	0.5D	N	216R	C1649	418-411-15	-	418-116A	418-117	418-104	418-112	418-107
8	0.5D	GP	200R	C0586R	418-411-15	-	418-116A	418-117	418-104	418-112	418-107
9	0.35D	BG	28SR	C2658S	418-411-12	-	418-116A	418-117	418-104	418-112	418-107
9	0.35D	BG	28TR	C2658TR	418-411-12	-	418-116A	418-117	418-104	418-112	418-107
10	0.35D	Y	28SR	C2658S	418-411-12	-	418-116A	418-117	418-104	418-112	418-107
10	0.35D	Y	28TR	C2658TR	418-411-12	-	418-116A	418-117	418-104	418-112	418-107
11	0.35D	N	28SR	C2658S	418-411-12	-	418-116A	418-117	418-104	418-112	418-107
11	0.35D	N	28TR	C2658TR	418-411-12	-	418-116A	418-117	418-104	418-112	418-107
					418-411-						

12	0.35D	G	28SR	C2658S	12	-	418-116A	418-117	418-104	418-112	418-107
12	0.35D	G	28TR	C2658TR	418-411-12	-	418-116A	418-117	418-104	418-112	418-107
13	1.0D	RO	200SR	C0125S	-	-	-	-	-	-	-
13	1.0D	RO	200TR	C0125T	-	-	-	-	-	-	-
14	4.0D	R	478R	C2414	418-587-05	-	418-116A	418-117	-	418-114	418-109
14	2.5D	R	321SR	C2986S	418-411-16	-	418-116A	418-117	418-104	418-113	418-108

Connettore: C2243R

NON RIPARABILE

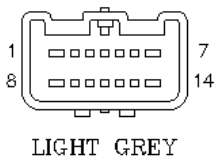

No. Parte: YPC905750

Colore: LIGHT GREY

Cavità: 14WY

Cablaggio: CABIN HARNESS

Descrizione: Cablaggio principale al cablaggio nel vano motore

Ubicazione: Base del montante 'A' lato destro

Qualifier: Condizione guida destra mostrata

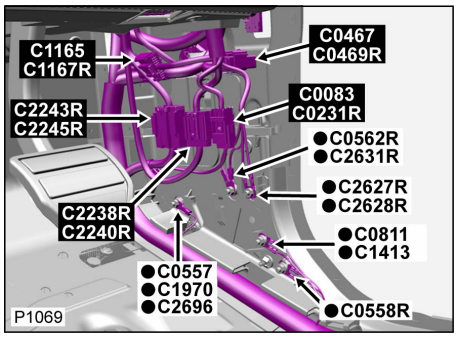

Tabella cavi e informazioni sul kit di manutenzione

CAV	CSA	COL	CCT	DESTN	Cavo precablato	Estrattore	Crimpatrice	Pinza spelafili	Manicotto termorestringente	Manicotto di identificazione	Giunzione
1	4.0D	PS	109SR	C1623SR	418-587-05	-	418-116A	418-117	-	418-114	418-109
1	4.0D	PS	109TR	C1623TR	418-587-05	-	418-116A	418-117	-	418-114	418-109
2	0.35D	G	169SR	C0868S	418-411-12	-	418-116A	418-117	418-104	418-112	418-107
2	0.35D	G	169TR	C0868TR	418-411-12	-	418-116A	418-117	418-104	418-112	418-107
3	0.5D	Y	28SR	C2658S	418-411-12	-	418-116A	418-117	418-104	418-112	418-107
3	0.5D	Y	28TR	C2658TR	418-411-12	-	418-116A	418-117	418-104	418-112	418-107
4	0.5D	R	28SR	C2658S	418-411-12	-	418-116A	418-117	418-104	418-112	418-107
4	0.5D	R	28TR	C2658TR	418-411-12	-	418-116A	418-117	418-104	418-112	418-107
5	0.5D	BG	413SR	C0868S	418-411-12	-	418-116A	418-117	418-104	418-112	418-107
5	0.5D	BG	413TR	C0868TR	418-411-12	-	418-116A	418-117	418-104	418-112	418-107
6	0.5D	W	216R	C1649	418-411-12	-	418-116A	418-117	418-104	418-112	418-107
7	0.5D	N	216R	C1649	418-411-15	-	418-116A	418-117	418-104	418-112	418-107
8	0.5D	GP	200R	C0586R	418-411-15	-	418-116A	418-117	418-104	418-112	418-107
9	0.35D	BG	28SR	C2658S	418-411-12	-	418-116A	418-117	418-104	418-112	418-107
9	0.35D	BG	28TR	C2658TR	418-411-12	-	418-116A	418-117	418-104	418-112	418-107

10	0.35D	Y	28SR	C2658S	418-411-12	-	418-116A	418-117	418-104	418-112	418-107
10	0.35D	Y	28TR	C2658TR	418-411-12	-	418-116A	418-117	418-104	418-112	418-107
11	0.35D	N	28SR	C2658S	418-411-12	-	418-116A	418-117	418-104	418-112	418-107
11	0.35D	N	28TR	C2658TR	418-411-12	-	418-116A	418-117	418-104	418-112	418-107
12	0.35D	G	28SR	C2658S	418-411-12	-	418-116A	418-117	418-104	418-112	418-107
12	0.35D	G	28TR	C2658TR	418-411-12	-	418-116A	418-117	418-104	418-112	418-107
13	1.0D	RO	200SR	C0125S	-	-	-	-	-	-	-
13	1.0D	RO	200TR	C0125T	-	-	-	-	-	-	-
14	4.0D	R	478R	C2414	418-587-05	-	418-116A	418-117	-	418-114	418-109
14	2.5D	R	321SR	C2986S	418-411-16	-	418-116A	418-117	418-104	418-113	418-108

Cliccare qui per stampare

Connettore: C2244L

NON RIPARABILE

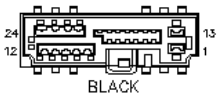

No. Parte: YPC803270

Colore: BLACK

Cavità: 24WY

Cablaggio: ENGINE COMPARTMENT HARNESS

Descrizione: Cablaggio vano motore al cablaggio principale

Ubicazione: Dietro il lato passeggero della plancia

Qualifier:

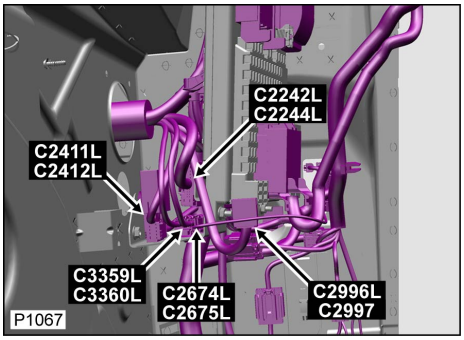

Tabella cavi e informazioni sul kit di manutenzione

CAV	CSA	COL	CCT	DESTN	Cavo precablato	Estrattore	Crimpatrice	Pinza spelafili	Manicotto termorestringente	Manicotto di identificazione	Giunzione
1	4.0D	PS	109L	C0570L	418-100	-	418-116A	418-117	-	418-114	418-109
2	0.35D	UW	309L	C2277	-	-	-	-	-	-	-
3	0.35D	GW	309L	C2277	-	-	-	-	-	-	-
4	0.35D	YB	309L	C2277	-	-	-	-	-	-	-
5	0.35D	YG	309L	C2277	-	-	-	-	-	-	-
6	0.35D	YS	309L	C2277	-	-	-	-	-	-	-
7	0.35D	YO	309L	C2277	-	-	-	-	-	-	-
8	0.5D	Y	813L	C3424L	418-411-13	-	418-116A	418-117	418-104	418-112	418-107
8	0.5D	Y	807L	C3424L	418-411-13	-	418-116A	418-117	418-104	418-112	418-107
8	0.5D	Y	281L	C3424L	418-411-13	-	418-116A	418-117	418-104	418-112	418-107
9	0.5D	R	813L	C3424L	418-411-13	-	418-116A	418-117	418-104	418-112	418-107
9	0.5D	R	807L	C3424L	418-411-13	-	418-116A	418-117	418-104	418-112	418-107
9	0.5D	R	281L	C3424L	418-411-13	-	418-116A	418-117	418-104	418-112	418-107
11	0.75D	R	139L	S/JOINT SJ242	-	-	-	-	-	-	-
12	0.5D	PW	139L	C0570L	418-411-13	-	418-116A	418-117	418-104	418-112	418-107
13	4.0D	PU	139L	C0570L	418-100	-	418-116A	418-117	-	418-114	418-109
14	0.5D	LG	139L	S/JOINT SJ947	-	-	-	-	-	-	-
16	0.5D	P	139L	S/JOINT SJ443	-	-	-	-	-	-	-
17	0.5D	KO	139L	C1652	-	-	-	-	-	-	-
18	0.5D	PLG	139L	C1652	-	-	-	-	-	-	-
19	0.5D	W	139L	C1653	-	-	-	-	-	-	-
20	0.5D	N	139L	C1653	-	-	-	-	-	-	-
21	0.5D	YG	803L	C0872L	418-411-	-	418-116A	418-117	418-104	418-112	418-107

					13						
21	0.5D	NY	798L	C0658L	418-411-13	-	418-116A	418-117	418-104	418-112	418-107
21	0.5D	YG	282L	C0635L	418-411-13	-	418-116A	418-117	418-104	418-112	418-107
21	0.5D	YG	281L	C0635L	418-411-13	-	418-116A	418-117	418-104	418-112	418-107
22	0.5D	WU	282L	C0635L	418-411-13	-	418-116A	418-117	418-104	418-112	418-107
22	0.5D	WU	281L	C0635L	418-411-13	-	418-116A	418-117	418-104	418-112	418-107
23	1.0D	SK	139L	C0570L	-	-	-	-	-	-	-
24	4.0D	NU	21L	C0570L	418-100	-	418-116A	418-117	-	418-114	418-109

Connettore: C2244L
NON RIPARABILE

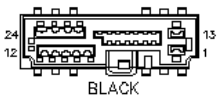

No. Parte: YPC803270
Colore: BLACK
Cavità: 24WY
Cablaggio: ENGINE COMPARTMENT HARNESS

Descrizione: Cablaggio vano motore al cablaggio principale
Ubicazione: Dietro il lato passeggero della plancia
Qualifier:

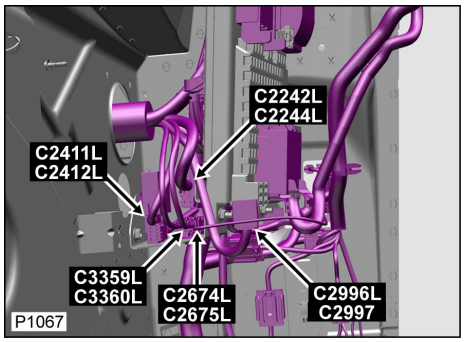

Tabella cavi e informazioni sul kit di manutenzione

CAV	CSA	COL	CCT	DESTN	Cavo precablato	Estrattore	Crimpatrice	Pinza spelafili	Manicotto termorestringente	Manicotto di identificazione	Giunzione
1	4.0D	PS	109L	C0570L	418-100	-	418-116A	418-117	-	418-114	418-109
2	0.35D	UW	309L	C2277	-	-	-	-	-	-	-
3	0.35D	GW	309L	C2277	-	-	-	-	-	-	-
4	0.35D	YB	309L	C2277	-	-	-	-	-	-	-
5	0.35D	YG	309L	C2277	-	-	-	-	-	-	-
6	0.35D	YS	309L	C2277	-	-	-	-	-	-	-
7	0.35D	YO	309L	C2277	-	-	-	-	-	-	-
8	0.5D	Y	813L	C3424L	418-411-13	-	418-116A	418-117	418-104	418-112	418-107
8	0.5D	Y	807L	C3424L	418-411-13	-	418-116A	418-117	418-104	418-112	418-107
8	0.5D	Y	281L	C3424L	418-411-13	-	418-116A	418-117	418-104	418-112	418-107
9	0.5D	R	813L	C3424L	418-411-13	-	418-116A	418-117	418-104	418-112	418-107
9	0.5D	R	807L	C3424L	418-411-13	-	418-116A	418-117	418-104	418-112	418-107
9	0.5D	R	281L	C3424L	418-411-13	-	418-116A	418-117	418-104	418-112	418-107
11	0.75D	R	139L	S/JOINT SJ242	-	-	-	-	-	-	-
12	0.5D	PW	139L	C0570L	418-411-	-	418-116A	418-117	418-104	418-112	418-107

					13						
13	4.0D	PU	139L	C0570L	418-100	-	418-116A	418-117	-	418-114	418-109
14	0.5D	LG	139L	S/JOINT SJ947	-	-	-	-	-	-	-
16	0.5D	P	139L	S/JOINT SJ443	-	-	-	-	-	-	-
17	0.5D	KO	139L	C1652	-	-	-	-	-	-	-
18	0.5D	PLG	139L	C1652	-	-	-	-	-	-	-
19	0.5D	W	139L	C1653	-	-	-	-	-	-	-
20	0.5D	N	139L	C1653	-	-	-	-	-	-	-
21	0.5D	YG	803L	C0872L	418-411-13	-	418-116A	418-117	418-104	418-112	418-107
21	0.5D	NY	798L	C0658L	418-411-13	-	418-116A	418-117	418-104	418-112	418-107
21	0.5D	YG	282L	C0635L	418-411-13	-	418-116A	418-117	418-104	418-112	418-107
21	0.5D	YG	281L	C0635L	418-411-13	-	418-116A	418-117	418-104	418-112	418-107
22	0.5D	WU	282L	C0635L	418-411-13	-	418-116A	418-117	418-104	418-112	418-107
22	0.5D	WU	281L	C0635L	418-411-13	-	418-116A	418-117	418-104	418-112	418-107
23	1.0D	SK	139L	C0570L	-	-	-	-	-	-	-
24	4.0D	NU	21L	C0570L	418-100	-	418-116A	418-117	-	418-114	418-109

Cliccare qui per stampare

Connettore: C2244R

NON RIPARABILE

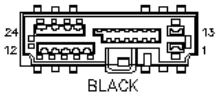

No. Parte: YPC803270

Colore: BLACK

Cavità: 24WY

Cablaggio: ENGINE COMPARTMENT HARNESS

Descrizione: Cablaggio vano motore al cablaggio principale

Ubicazione: Dietro il lato passeggero della plancia

Qualifier:

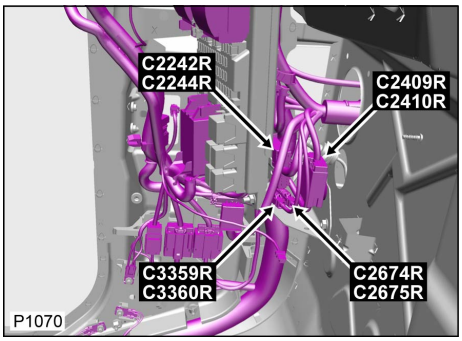

Tabella cavi e informazioni sul kit di manutenzione

CAV	CSA	COL	CCT	DESTN	Cavo precablato	Estrattore	Crimpatrice	Pinza spelafili	Manicotto termorestringente	Manicotto di identificazione	Giunzione
1	2.5D	WP	254R	S/JOINT SJ1489	418-411-17	-	418-116A	418-117	418-104	418-113	418-108
1	4.0D	WP	282R	C0570R	418-100	-	418-116A	418-117	-	418-114	418-109
1	2.5D	WP	281R	S/JOINT SJ1087	418-411-17	-	418-116A	418-117	418-104	418-113	418-108
2	0.35D	UW	309R	C2277	-	-	-	-	-	-	-
3	0.35D	YG	309R	C2277	-	-	-	-	-	-	-
4	0.35D	GW	309R	C2277	-	-	-	-	-	-	-
5	0.35D	YB	309R	C2277	-	-	-	-	-	-	-
6	0.35D	YS	309R	C2277	-	-	-	-	-	-	-
7	0.35D	YO	309R	C2277	-	-	-	-	-	-	-
8	1.5D	R	885R	S/JOINT SJ1014	-	-	-	-	-	-	-
9	0.5D	GR	200R	C1857R	-	-	-	-	-	-	-
10	0.5D	OR	200R	C1857R	-	-	-	-	-	-	-
11	0.5D	O	200R	C1857R	-	-	-	-	-	-	-
12	0.75D	R	200R	S/JOINT SJ1242	418-411-13	-	418-116A	418-117	418-104	418-112	418-107
13	1.5D	PO	245R	S/JOINT SJ1008	418-411-17	-	418-116A	418-117	418-104	418-113	418-108
14	0.5D	UR	21R	C0570R	-	-	-	-	-	-	-
14	0.5D	R	921R	C0506R	-	-	-	-	-	-	-
15	0.5D	WY	798R	C0658R	-	-	-	-	-	-	-
15	0.5D	WY	282R	C0635R	-	-	-	-	-	-	-
15	0.75D	WY	803R	C0872R	-	-	-	-	-	-	-
15	0.5D	WY	281R	C0635R	-	-	-	-	-	-	-
16	0.5D	P	200R	S/JOINT SJ443	-	-	-	-	-	-	-
17	0.5D	GO	28R	S/JOINT SJ1905	-	-	-	-	-	-	-
18	0.35D	YW	252R	C2241R	-	-	-	-	-	-	-

18	0.35D	YW	254R	S/JOINT SJ422	-	-	-	-	-	-	-
19	0.35D	YU	252R	C2241R	-	-	-	-	-	-	-
19	0.35D	YU	254R	S/JOINT SJ423	-	-	-	-	-	-	-
20	0.5D	LG	200R	S/JOINT SJ1947	-	-	-	-	-	-	-
21	1.0D	LGW	200R	C0583R	418-411-13	-	418-116A	418-117	418-104	418-112	418-107
22	1.0D	SK	200R	C0570R	418-411-13	-	418-116A	418-117	418-104	418-112	418-107
23	1.0D	RB	200R	S/JOINT SJ943	418-411-13	-	418-116A	418-117	418-104	418-112	418-107
24	4.0D	PK	109R	C0570R	418-100	-	418-116A	418-117	-	418-114	418-109

Connettore: C2244R
NON RIPARABILE

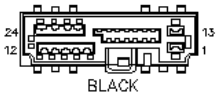

No. Parte: YPC803270
Colore: BLACK
Cavità: 24WY
Cablaggio: ENGINE COMPARTMENT HARNESS

Descrizione: Cablaggio vano motore al cablaggio principale
Ubicazione: Dietro il lato passeggero della plancia
Qualifier:

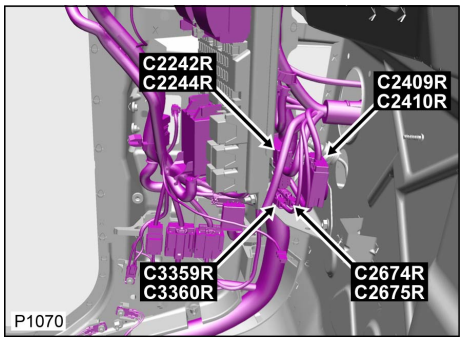

Tabella cavi e informazioni sul kit di manutenzione

CAV	CSA	COL	CCT	DESTN	Cavo precablato	Estrattore	Crimpatrice	Pinza spelafili	Manicotto termorestringente	Manicotto di identificazione	Giunzione
1	2.5D	WP	254R	S/JOINT SJ1489	418-411-17	-	418-116A	418-117	418-104	418-113	418-108
1	4.0D	WP	282R	C0570R	418-100	-	418-116A	418-117	-	418-114	418-109
1	2.5D	WP	281R	S/JOINT SJ1087	418-411-17	-	418-116A	418-117	418-104	418-113	418-108
2	0.35D	UW	309R	C2277	-	-	-	-	-	-	-
3	0.35D	YG	309R	C2277	-	-	-	-	-	-	-
4	0.35D	GW	309R	C2277	-	-	-	-	-	-	-
5	0.35D	YB	309R	C2277	-	-	-	-	-	-	-
6	0.35D	YS	309R	C2277	-	-	-	-	-	-	-
7	0.35D	YO	309R	C2277	-	-	-	-	-	-	-
8	1.5D	R	885R	S/JOINT SJ1014	-	-	-	-	-	-	-
9	0.5D	GR	200R	C1857R	-	-	-	-	-	-	-
10	0.5D	OR	200R	C1857R	-	-	-	-	-	-	-
11	0.5D	O	200R	C1857R	-	-	-	-	-	-	-
12	0.75D	R	200R	S/JOINT SJ1242	418-411-13	-	418-116A	418-117	418-104	418-112	418-107
13	1.5D	PO	245R	S/JOINT SJ1008	418-411-17	-	418-116A	418-117	418-104	418-113	418-108
14	0.5D	UR	21R	C0570R	-	-	-	-	-	-	-

14	0.5D	R	921R	C0506R	-	-	-	-	-	-	-
15	0.5D	WY	798R	C0658R	-	-	-	-	-	-	-
15	0.5D	WY	282R	C0635R	-	-	-	-	-	-	-
15	0.75D	WY	803R	C0872R	-	-	-	-	-	-	-
15	0.5D	WY	281R	C0635R	-	-	-	-	-	-	-
16	0.5D	P	200R	S/JOINT SJ443	-	-	-	-	-	-	-
17	0.5D	GO	28R	S/JOINT SJ1905	-	-	-	-	-	-	-
18	0.35D	YW	252R	C2241R	-	-	-	-	-	-	-
18	0.35D	YW	254R	S/JOINT SJ422	-	-	-	-	-	-	-
19	0.35D	YU	252R	C2241R	-	-	-	-	-	-	-
19	0.35D	YU	254R	S/JOINT SJ423	-	-	-	-	-	-	-
20	0.5D	LG	200R	S/JOINT SJ1947	-	-	-	-	-	-	-
21	1.0D	LGW	200R	C0583R	418-411-13	-	418-116A	418-117	418-104	418-112	418-107
22	1.0D	SK	200R	C0570R	418-411-13	-	418-116A	418-117	418-104	418-112	418-107
23	1.0D	RB	200R	S/JOINT SJ943	418-411-13	-	418-116A	418-117	418-104	418-112	418-107
24	4.0D	PK	109R	C0570R	418-100	-	418-116A	418-117	-	418-114	418-109

Cliccare qui per stampare

Connettore: C2245L

NON RIPARABILE

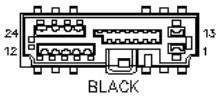

No. Parte: YPC803270

Colore: BLACK

Cavità: 24WY

Cablaggio: ENGINE COMPARTMENT HARNESS

Descrizione: Cablaggio vano motore al cablaggio principale

Ubicazione: Montante 'A' lato sinistro

Qualifier:

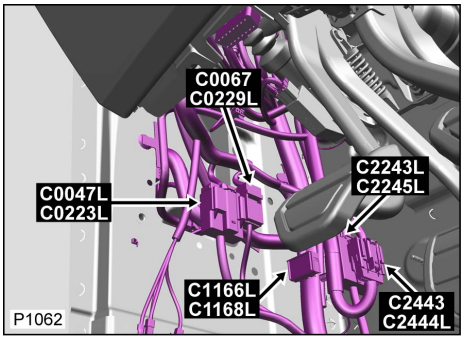

Tabella cavi e informazioni sul kit di manutenzione

CAV	CSA	COL	CCT	DESTN	Cavo precablato	Estrattore	Crimpatrice	Pinza spelafili	Manicotto termorestringente	Manicotto di identificazione	Giunzione
1	2.5D	WP	254L	S/JOINT SJ489	418-411-17	-	418-116A	418-117	418-104	418-113	418-108
1	4.0D	WP	282L	C0570L	418-100	-	418-116A	418-117	-	418-114	418-109
1	2.5D	WP	281L	S/JOINT SJ87	418-411-17	-	418-116A	418-117	418-104	418-113	418-108
2	0.5D	G	139L	C1857L	-	-	-	-	-	-	-
3	0.5D	GR	139L	C1857L	-	-	-	-	-	-	-
4	0.5D	OR	139L	C1857L	-	-	-	-	-	-	-
5	0.5D	O	139L	C1857L	-	-	-	-	-	-	-
6	0.35D	YB	407L	C0647L	-	-	-	-	-	-	-
7	0.35D	OS	407L	C0647L	-	-	-	-	-	-	-
8	0.35D	YK	407L	C0647L	-	-	-	-	-	-	-
9	1.5D	R	885L	S/JOINT SJ14	-	-	-	-	-	-	-
10	0.5D	BR	245L	C3434L	-	-	-	-	-	-	-
11	0.5D	BW	245L	C3434L	-	-	-	-	-	-	-
12	0.5D	BG	245L	C3434L	-	-	-	-	-	-	-
13	4.0D	PK	109L	C0570L	418-100	-	418-116A	418-117	-	418-114	418-109
14	0.75D	R	97L	C0925	-	-	-	-	-	-	-
15	0.5D	BG	413L	C0506L	-	-	-	-	-	-	-
16	0.5D	R	921L	C0506L	-	-	-	-	-	-	-
17	0.35D	YW	252L	C2444L	-	-	-	-	-	-	-
17	0.35D	YW	254L	S/JOINT SJ422	-	-	-	-	-	-	-
18	0.35D	YU	252L	C2444L	-	-	-	-	-	-	-
18	0.35D	YU	254L	S/JOINT SJ423	-	-	-	-	-	-	-
22	1.0D	RB	139L	S/JOINT SJ943	418-411-13	-	418-116A	418-117	418-104	418-112	418-107
23	1.5D	N	319L	C2590	-	-	-	-	-	-	-
24	2.5D	U	319L	C2590	418-411-	-	418-116A	418-117	418-104	418-113	418-108

					17						

Connettore: C2245L
NON RIPARABILE

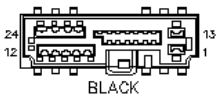

No. Parte: YPC803270
Colore: BLACK
Cavità: 24WY
Cablaggio: ENGINE COMPARTMENT HARNESS

Descrizione: Cablaggio vano motore al cablaggio principale
Ubicazione: Montante 'A' lato sinistro
Qualifier:

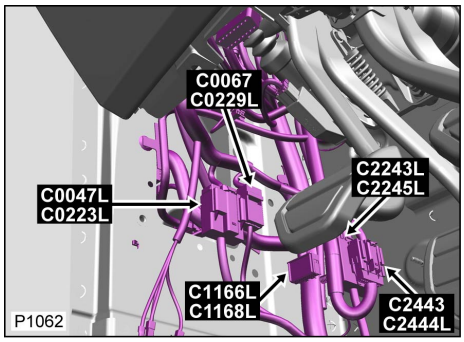

Tabella cavi e informazioni sul kit di manutenzione

CAV	CSA	COL	CCT	DESTN	Cavo precablato	Estrattore	Crimpatrice	Pinza spelafili	Manicotto termorestringente	Manicotto di identificazione	Giunzione
1	2.5D	WP	254L	S/JOINT SJ489	418-411-17	-	418-116A	418-117	418-104	418-113	418-108
1	4.0D	WP	282L	C0570L	418-100	-	418-116A	418-117	-	418-114	418-109
1	2.5D	WP	281L	S/JOINT SJ87	418-411-17	-	418-116A	418-117	418-104	418-113	418-108
2	0.5D	G	139L	C1857L	-	-	-	-	-	-	-
3	0.5D	GR	139L	C1857L	-	-	-	-	-	-	-
4	0.5D	OR	139L	C1857L	-	-	-	-	-	-	-
5	0.5D	O	139L	C1857L	-	-	-	-	-	-	-
6	0.35D	YB	407L	C0647L	-	-	-	-	-	-	-
7	0.35D	OS	407L	C0647L	-	-	-	-	-	-	-
8	0.35D	YK	407L	C0647L	-	-	-	-	-	-	-
9	1.5D	R	885L	S/JOINT SJ14	-	-	-	-	-	-	-
10	0.5D	BR	245L	C3434L	-	-	-	-	-	-	-
11	0.5D	BW	245L	C3434L	-	-	-	-	-	-	-
12	0.5D	BG	245L	C3434L	-	-	-	-	-	-	-
13	4.0D	PK	109L	C0570L	418-100	-	418-116A	418-117	-	418-114	418-109
14	0.75D	R	97L	C0925	-	-	-	-	-	-	-
15	0.5D	BG	413L	C0506L	-	-	-	-	-	-	-
16	0.5D	R	921L	C0506L	-	-	-	-	-	-	-
17	0.35D	YW	252L	C2444L	-	-	-	-	-	-	-
17	0.35D	YW	254L	S/JOINT SJ422	-	-	-	-	-	-	-
18	0.35D	YU	252L	C2444L	-	-	-	-	-	-	-
18	0.35D	YU	254L	S/JOINT SJ423	-	-	-	-	-	-	-
22	1.0D	RB	139L	S/JOINT SJ943	418-411-13	-	418-116A	418-117	418-104	418-112	418-107
23	1.5D	N	319L	C2590	-	-	-	-	-	-	-
24	2.5D	U	319L	C2590	418-411-	-	418-116A	418-117	418-104	418-113	418-108

					17						

Cliccare qui per stampare

Connettore: C2245R

NON RIPARABILE

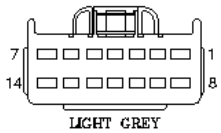

No. Parte: YPC905530

Colore: LIGHT GREY

Cavità: 14WY

Cablaggio: ENGINE COMPARTMENT HARNESS

Descrizione: Cablaggio vano motore al cablaggio principale

Ubicazione: Base del montante 'A' lato destro

Qualifier: Condizione guida destra mostrata

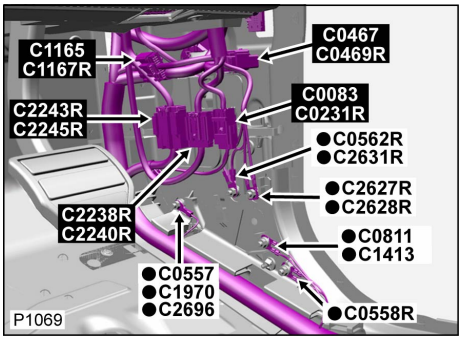

Tabella cavi e informazioni sul kit di manutenzione

CAV	CSA	COL	CCT	DESTN	Cavo precablato	Estrattore	Crimpatrice	Pinza spelafili	Manicotto termorestringente	Manicotto di identificazione	Giunzione
1	4.0D	PS	109R	C0570R	418-100	-	418-116A	418-117	-	418-114	418-109
2	0.5D	G	200R	C1857R	418-411-13	-	418-116A	418-117	418-104	418-112	418-107
3	0.5D	Y	813R	C3424R	418-411-13	-	418-116A	418-117	418-104	418-112	418-107
3	0.5D	Y	807R	C3424R	418-411-13	-	418-116A	418-117	418-104	418-112	418-107
3	0.5D	Y	281R	C3424R	418-411-13	-	418-116A	418-117	418-104	418-112	418-107
4	0.5D	R	813R	C3424R	418-411-13	-	418-116A	418-117	418-104	418-112	418-107
4	0.5D	R	807R	C3424R	418-411-13	-	418-116A	418-117	418-104	418-112	418-107
4	0.5D	R	281R	C3424R	418-411-13	-	418-116A	418-117	418-104	418-112	418-107
5	0.5D	BG	413R	C0506R	418-411-13	-	418-116A	418-117	418-104	418-112	418-107
6	0.5D	W	200R	C1653	418-411-13	-	418-116A	418-117	418-104	418-112	418-107
7	0.5D	N	200R	C1653	418-411-46	-	418-116A	418-117	418-104	418-112	418-107
8	0.5D	GP	200R	S/JOINT SJ1814	418-411-46	-	418-116A	418-117	418-104	418-112	418-107
9	0.5D	BG	813R	C3424R	418-411-13	-	418-116A	418-117	418-104	418-112	418-107
9	0.35D	BG	807R	C3424R	418-411-13	-	418-116A	418-117	418-104	418-112	418-107
9	0.5D	BG	281R	C3424R	418-411-13	-	418-116A	418-117	418-104	418-112	418-107
10	0.5D	Y	813R	C3424R	418-411-13	-	418-116A	418-117	418-104	418-112	418-107
10	0.35D	Y	807R	C3424R	418-411-13	-	418-116A	418-117	418-104	418-112	418-107
10	0.5D	Y	281R	C3424R	418-411-13	-	418-116A	418-117	418-104	418-112	418-107
11	0.5D	N	813R	C3424R	418-411-13	-	418-116A	418-117	418-104	418-112	418-107

11	0.35D	N	807R	C3424R	418-411-13	-	418-116A	418-117	418-104	418-112	418-107
11	0.5D	N	281R	C3424R	418-411-13	-	418-116A	418-117	418-104	418-112	418-107
12	0.5D	G	813R	C3424R	418-411-13	-	418-116A	418-117	418-104	418-112	418-107
12	0.35D	G	807R	C3424R	418-411-13	-	418-116A	418-117	418-104	418-112	418-107
12	0.5D	G	281R	C3424R	418-411-13	-	418-116A	418-117	418-104	418-112	418-107
13	1.0D	RO	200R	S/JOINT SJ942	-	-	-	-	-	-	-
14	4.0D	NP	200R	C0570R	418-100	-	418-116A	418-117	-	418-114	418-109

Connettore: C2245R

NON RIPARABILE

Descrizione: Cablaggio vano motore al cablaggio principale

Ubicazione: Base del montante 'A' lato destro

Qualifier: Condizione guida destra mostrata

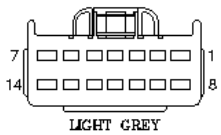

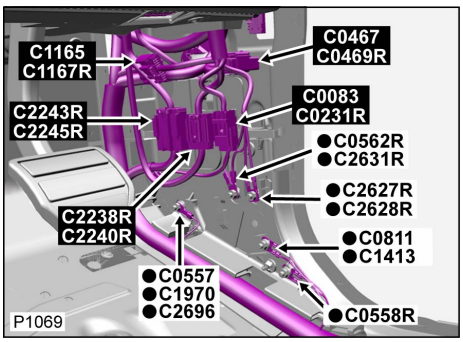

No. Parte: YPC905530

Colore: LIGHT GREY

Cavità: 14WY

Cablaggio: ENGINE COMPARTMENT HARNESS

Tabella cavi e informazioni sul kit di manutenzione

CAV	CSA	COL	CCT	DESTN	Cavo precablato	Estrattore	Crimpatrice	Pinza spelafili	Manicotto termorestringente	Manicotto di identificazione	Giunzione
1	4.0D	PS	109R	C0570R	418-100	-	418-116A	418-117	-	418-114	418-109
2	0.5D	G	200R	C1857R	418-411-13	-	418-116A	418-117	418-104	418-112	418-107
3	0.5D	Y	813R	C3424R	418-411-13	-	418-116A	418-117	418-104	418-112	418-107
3	0.5D	Y	807R	C3424R	418-411-13	-	418-116A	418-117	418-104	418-112	418-107
3	0.5D	Y	281R	C3424R	418-411-13	-	418-116A	418-117	418-104	418-112	418-107
4	0.5D	R	813R	C3424R	418-411-13	-	418-116A	418-117	418-104	418-112	418-107
4	0.5D	R	807R	C3424R	418-411-13	-	418-116A	418-117	418-104	418-112	418-107
4	0.5D	R	281R	C3424R	418-411-13	-	418-116A	418-117	418-104	418-112	418-107
5	0.5D	BG	413R	C0506R	418-411-13	-	418-116A	418-117	418-104	418-112	418-107
6	0.5D	W	200R	C1653	418-411-13	-	418-116A	418-117	418-104	418-112	418-107
7	0.5D	N	200R	C1653	418-411-46	-	418-116A	418-117	418-104	418-112	418-107
8	0.5D	GP	200R	S/JOINT SJ1814	418-411-46	-	418-116A	418-117	418-104	418-112	418-107
9	0.5D	BG	813R	C3424R	418-411-13	-	418-116A	418-117	418-104	418-112	418-107

9	0.35D	BG	807R	C3424R	418-411-13	-	418-116A	418-117	418-104	418-112	418-107
9	0.5D	BG	281R	C3424R	418-411-13	-	418-116A	418-117	418-104	418-112	418-107
10	0.5D	Y	813R	C3424R	418-411-13	-	418-116A	418-117	418-104	418-112	418-107
10	0.35D	Y	807R	C3424R	418-411-13	-	418-116A	418-117	418-104	418-112	418-107
10	0.5D	Y	281R	C3424R	418-411-13	-	418-116A	418-117	418-104	418-112	418-107
11	0.5D	N	813R	C3424R	418-411-13	-	418-116A	418-117	418-104	418-112	418-107
11	0.35D	N	807R	C3424R	418-411-13	-	418-116A	418-117	418-104	418-112	418-107
11	0.5D	N	281R	C3424R	418-411-13	-	418-116A	418-117	418-104	418-112	418-107
12	0.5D	G	813R	C3424R	418-411-13	-	418-116A	418-117	418-104	418-112	418-107
12	0.35D	G	807R	C3424R	418-411-13	-	418-116A	418-117	418-104	418-112	418-107
12	0.5D	G	281R	C3424R	418-411-13	-	418-116A	418-117	418-104	418-112	418-107
13	1.0D	RO	200R	S/JOINT SJ942	-	-	-	-	-	-	-
14	4.0D	NP	200R	C0570R	418-100	-	418-116A	418-117	-	418-114	418-109

[Cliccare qui per stampare]

Connettore: C2248

NON RIPARABILE

Descrizione: Cablaggio dell'ICE al cablaggio della plancia

Ubicazione: Sotto il lato sinistro della console centrale

Qualifier:

ASSEMBLY

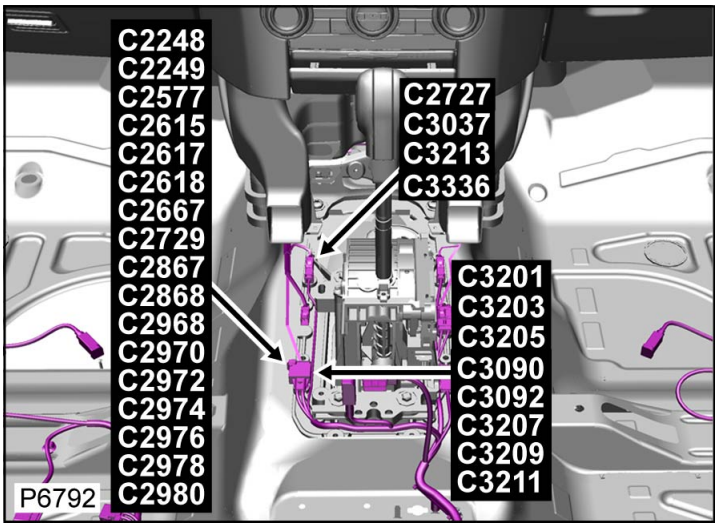

No. Parte: XUD810320

Colore: NO COLOUR

Cavità: 1WY

Cablaggio: ICE/NAVIGATION HARNESS

Tabella dei Cavi

CAV	CSA	COL	CCT	DESTN
1	POF	O	846	C2102
2	POF	O	846	C3362

Connettore: C2248

NON RIPARABILE

Descrizione: Cablaggio dell'ICE al cablaggio della plancia

Ubicazione: Sotto il lato sinistro della console centrale

Qualifier:

ASSEMBLY

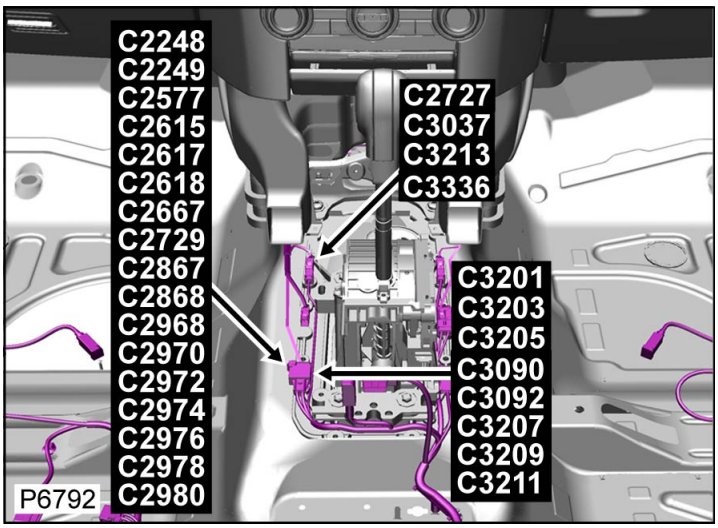

No. Parte: XUD810320

Colore: NO COLOUR

Cavità: 1WY

Cablaggio: ICE/NAVIGATION HARNESS

Tabella dei Cavi

CAV	CSA	COL	CCT	DESTN
1	POF	O	846	C2102

2	POF	O	846	C3362

[Cliccare qui per stampare]

Connettore: C2249

NON RIPARABILE

ASSEMBLY

No. Parte: XUD810330

Colore: NO COLOUR

Cavità: 1WY

Cablaggio: ICE/NAVIGATION HARNESS

Descrizione: Cablaggio dell'ICE al cablaggio della plancia

Ubicazione: Sotto il lato sinistro della console centrale

Qualifier:

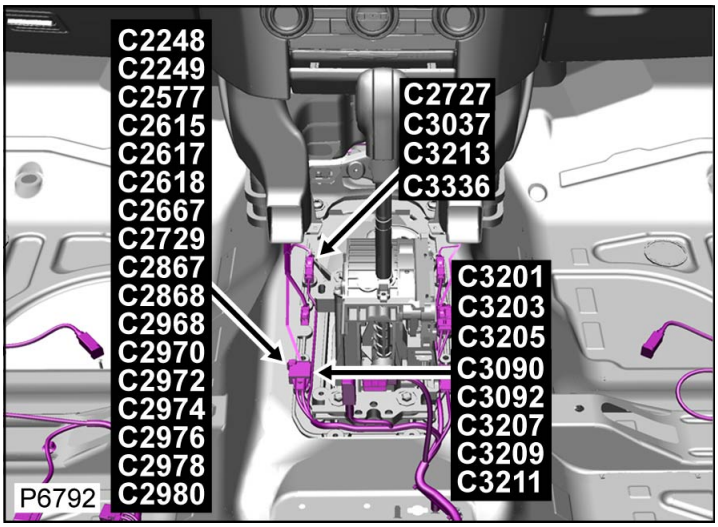

Tabella dei Cavi

CAV	CSA	COL	CCT	DESTN
1	POF	O	849	C2102
2	POF	O	849	C3362

Connettore: C2249

NON RIPARABILE

ASSEMBLY

No. Parte: XUD810330

Colore: NO COLOUR

Cavità: 1WY

Cablaggio: ICE/NAVIGATION HARNESS

Descrizione: Cablaggio dell'ICE al cablaggio della plancia

Ubicazione: Sotto il lato sinistro della console centrale

Qualifier:

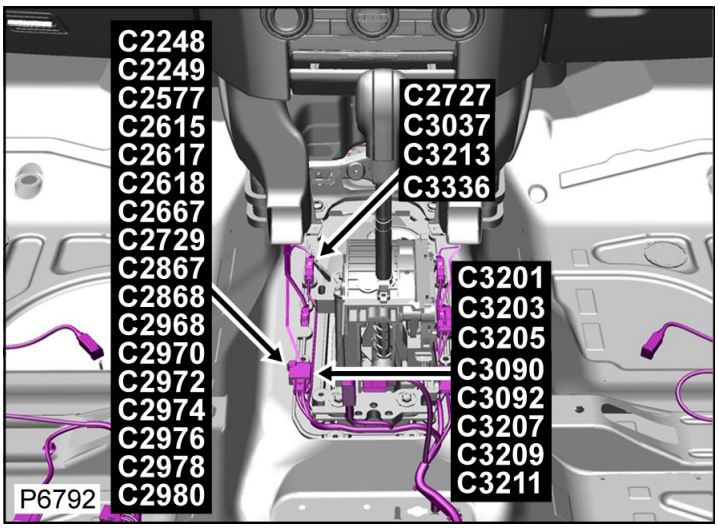

Tabella dei Cavi

CAV	CSA	COL	CCT	DESTN
1	POF	O	849	C2102

2	POF	O	849	C3362

Cliccare qui per stampare

Connettore: C2251H

NON RIPARABILE

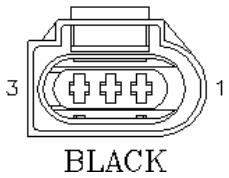

No. Parte: YPC909090

Colore: BLACK

Cavità: 3WY

Cablaggio: ENGINE DIESEL V6 EU4 HARNESS

Descrizione: Sensore-Pressione-Collettore del carburante

Ubicazione: Lato sinistro del motore

Qualifier:

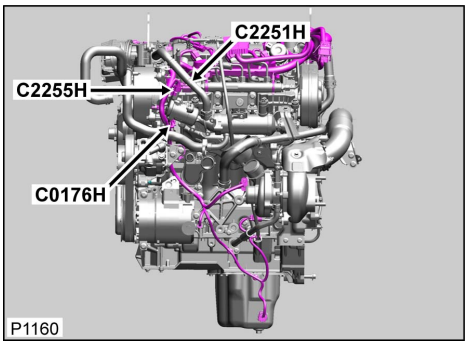

Tabella cavi e informazioni sul kit di manutenzione

CAV	CSA	COL	CCT	DESTN	Cavo precablato	Estrattore	Crimpatrice	Pinza spelafili	Manicotto termorestringente	Manicotto di identificazione	Giunzione
1	0.75	WG	729	C0411H	418-549-18	-	418-116A	418-117	418-104	418-112	418-107
2	0.75	NG	729	C0411H	418-549-18	-	418-116A	418-117	418-104	418-112	418-107
3	0.75	YG	729	C0411H	418-549-18	-	418-116A	418-117	418-104	418-112	418-107

Connettore: C2251H

NON RIPARABILE

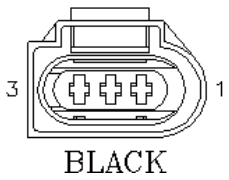

No. Parte: YPC909090

Colore: BLACK

Cavità: 3WY

Cablaggio: ENGINE DIESEL V6 EU4 HARNESS

Descrizione: Sensore-Pressione-Collettore del carburante

Ubicazione: Lato sinistro del motore

Qualifier:

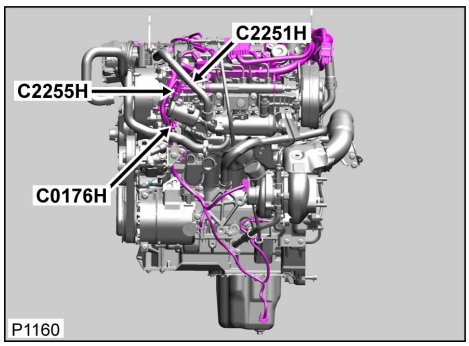

Tabella cavi e informazioni sul kit di manutenzione

CAV	CSA	COL	CCT	DESTN	Cavo precablato	Estrattore	Crimpatrice	Pinza spelafili	Manicotto termorestringente	Manicotto di identificazione	Giunzione
1	0.75	WG	729	C0411H	418-549-18	-	418-116A	418-117	418-104	418-112	418-107
2	0.75	NG	729	C0411H	418-549-18	-	418-116A	418-117	418-104	418-112	418-107
3	0.75	YG	729	C0411H	418-549-18	-	418-116A	418-117	418-104	418-112	418-107

[Cliccare qui per stampare]

Connettore: C2251M

NON RIPARABILE



No. Parte: YPC913010

Colore: BLACK

Cavità: 3WY

Cablaggio: ENGINE DIESEL 3.0L HARNESS

Descrizione: Sensore-Pressione-Collettore del carburante - DV6

Ubicazione: Lato destro del motore

Qualifier:

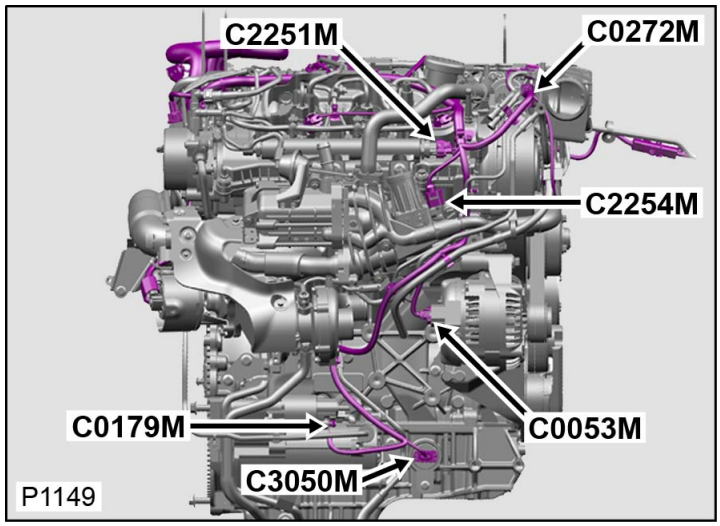

Tabella dei Cavi

CAV	CSA	COL	CCT	DESTN
1	0.5	UN	798	C0659M
2	0.5	UN	798	C0659M
3	0.5	S	798	C0659M

Connettore: C2251M

NON RIPARABILE

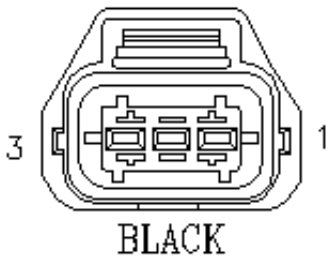

No. Parte: YPC913010

Colore: BLACK

Cavità: 3WY

Cablaggio: ENGINE DIESEL 3.0L HARNESS

Descrizione: Sensore-Pressione-Collettore del carburante - DV6

Ubicazione: Lato destro del motore

Qualifier:

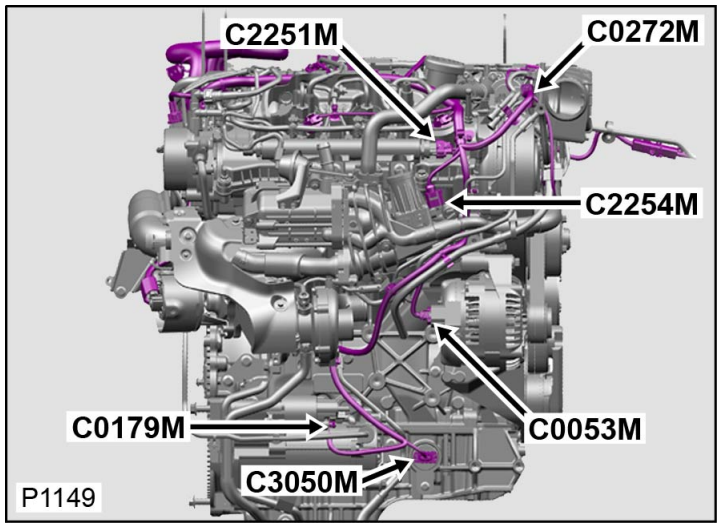

Tabella dei Cavi

CAV	CSA	COL	CCT	DESTN
1	0.5	UN	798	C0659M

2	0.5	UN	798	C0659M
3	0.5	S	798	C0659M

Cliccare qui per stampare

Connettore: C2254H
NON RIPARABILE

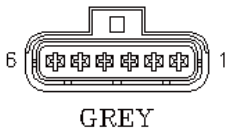

No. Parte: YPC906790
Colore: GREY
Cavità: 6WY
Cablaggio: ENGINE DIESEL V6 EU4 HARNESS

Descrizione: Attuatore-EGR-Elettrico
Ubicazione: Lato destro del motore
Qualifier:

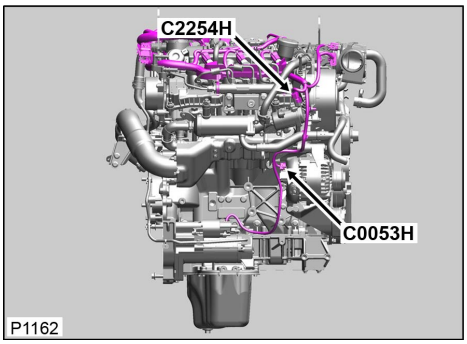

Tabella cavi e informazioni sul kit di manutenzione

CAV	CSA	COL	CCT	DESTN	Cavo precablato	Estrattore	Crimpatrice	Pinza spelafili	Manicotto termorestringente	Manicotto di identificazione	Giunzione
1	0.75	YR	729	S/JOINT SJ1	418-411-58	-	418-116A	418-117	418-104	418-112	418-107
2	0.75	WR	729	C2518H	418-411-58	-	418-116A	418-117	418-104	418-112	418-107
3	0.75	GU	729	C2518H	-	-	-	-	-	-	-
4	0.75	BU	729	C2518H	-	-	-	-	-	-	-
6	0.75	NR	729	C2518H	418-411-58	-	418-116A	418-117	418-104	418-112	418-107

Connettore: C2254H
NON RIPARABILE

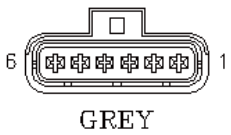

No. Parte: YPC906790
Colore: GREY
Cavità: 6WY
Cablaggio: ENGINE DIESEL V6 EU4 HARNESS

Descrizione: Attuatore-EGR-Elettrico
Ubicazione: Lato destro del motore
Qualifier:

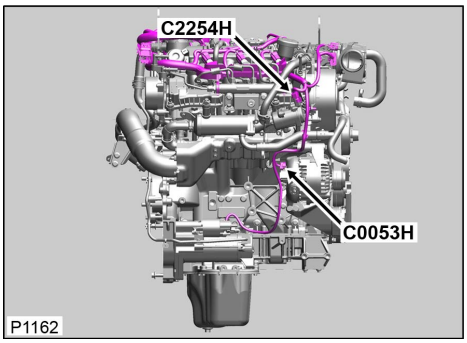

Tabella cavi e informazioni sul kit di manutenzione

CAV	CSA	COL	CCT	DESTN	Cavo precablato	Estrattore	Crimpatrice	Pinza spelafili	Manicotto termorestringente	Manicotto di identificazione	Giunzione
1	0.75	YR	729	S/JOINT SJ1	418-411-58	-	418-116A	418-117	418-104	418-112	418-107
2	0.75	WR	729	C2518H	418-411-58	-	418-116A	418-117	418-104	418-112	418-107
3	0.75	GU	729	C2518H	-	-	-	-	-	-	-
4	0.75	BU	729	C2518H	-	-	-	-	-	-	-
6	0.75	NR	729	C2518H	418-411-58	-	418-116A	418-117	418-104	418-112	418-107

[Cliccare qui per stampare]

Connettore: C2254M

NON RIPARABILE

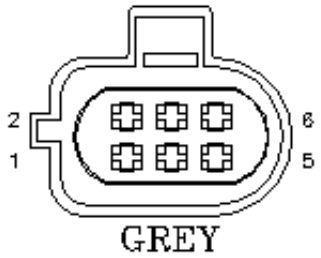

No. Parte: YPC911180

Colore: GREY

Cavità: 6WY

Cablaggio: ENGINE DIESEL 3.0L HARNESS

Descrizione: Attuatore-EGR-Elettrico - DV6

Ubicazione: Lato destro del motore

Qualifier:

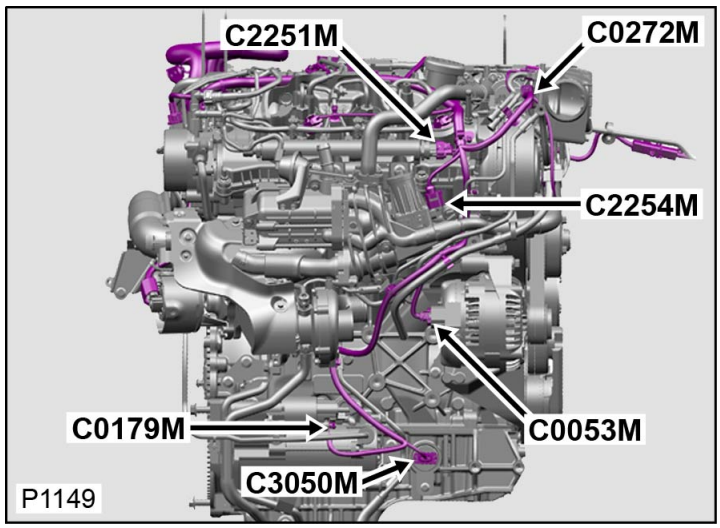

Tabella dei Cavi

CAV	CSA	COL	CCT	DESTN
1	0.75	UG	798	C0659M
2	0.5	YP	798	C0659M
4	0.5	UO	798	S/JOINT SJ2
5	0.75	GU	798	C0659M
6	0.5	NW	798	S/JOINT SJ3

Connettore: C2254M

NON RIPARABILE

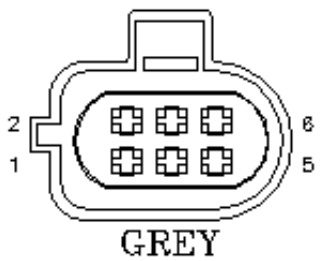

No. Parte: YPC911180

Colore: GREY

Cavità: 6WY

Cablaggio: ENGINE DIESEL 3.0L HARNESS

Descrizione: Attuatore-EGR-Elettrico - DV6

Ubicazione: Lato destro del motore

Qualifier:

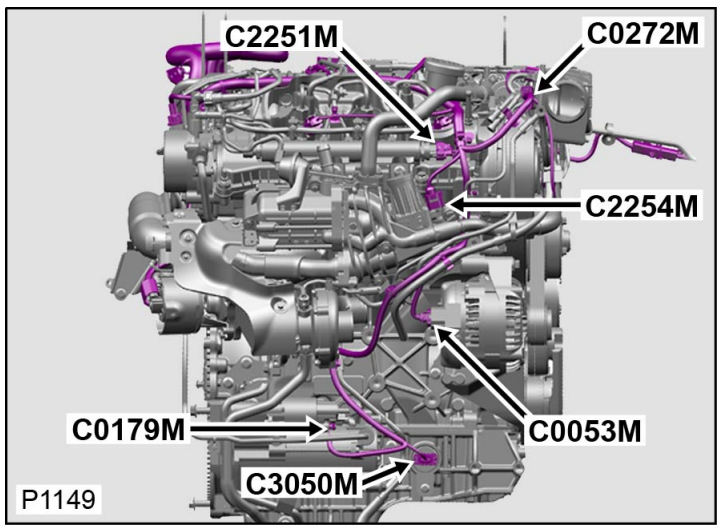

Tabella dei Cavi

CAV	CSA	COL	CCT	DESTN
1	0.75	UG	798	C0659M
2	0.5	YP	798	C0659M
4	0.5	UO	798	S/JOINT SJ2
5	0.75	GU	798	C0659M
6	0.5	NW	798	S/JOINT SJ3

Cliccare qui per stampare

Connettore: C2255H
NON RIPARABILE

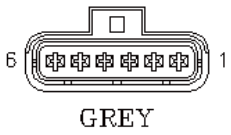

Descrizione: Attuatore-EGR-Elettrico
Ubicazione: Lato sinistro del motore
Qualifier:

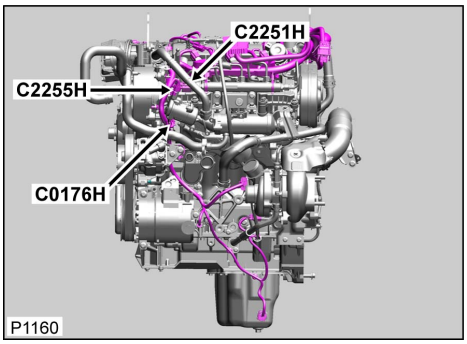

No. Parte: YPC906790
Colore: GREY
Cavità: 6WY
Cablaggio: ENGINE DIESEL V6 EU4 HARNESS

Tabella cavi e informazioni sul kit di manutenzione

CAV	CSA	COL	CCT	DESTN	Cavo precablato	Estrattore	Crimpatrice	Pinza spelafili	Manicotto termorestringente	Manicotto di identificazione	Giunzione
1	0.75	YR	729	S/JOINT SJ1	418-411-58	-	418-116A	418-117	418-104	418-112	418-107
2	0.75	WR	729	C2518H	418-411-58	-	418-116A	418-117	418-104	418-112	418-107
3	0.75	GU	729	C2518H	-	-	-	-	-	-	-
4	0.75	BU	729	C2518H	-	-	-	-	-	-	-
6	0.75	NR	729	S/JOINT SJ3	418-411-58	-	418-116A	418-117	418-104	418-112	418-107

Connettore: C2255H
NON RIPARABILE

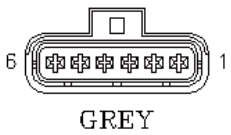

Descrizione: Attuatore-EGR-Elettrico
Ubicazione: Lato sinistro del motore
Qualifier:

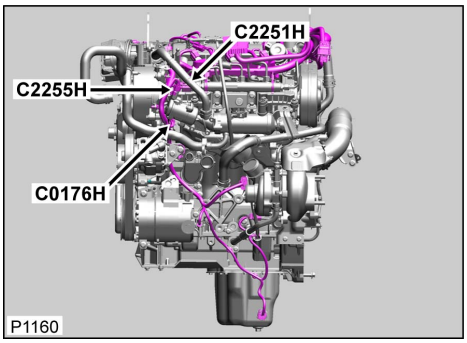

No. Parte: YPC906790
Colore: GREY
Cavità: 6WY
Cablaggio: ENGINE DIESEL V6 EU4 HARNESS

Tabella cavi e informazioni sul kit di manutenzione

CAV	CSA	COL	CCT	DESTN	Cavo precablato	Estrattore	Crimpatrice	Pinza spelafili	Manicotto termorestringente	Manicotto di identificazione	Giunzione
1	0.75	YR	729	S/JOINT SJ1	418-411-58	-	418-116A	418-117	418-104	418-112	418-107
2	0.75	WR	729	C2518H	418-411-58	-	418-116A	418-117	418-104	418-112	418-107
3	0.75	GU	729	C2518H	-	-	-	-	-	-	-
4	0.75	BU	729	C2518H	-	-	-	-	-	-	-
6	0.75	NR	729	S/JOINT SJ3	418-411-58	-	418-116A	418-117	418-104	418-112	418-107

[Cliccare qui per stampare]

Connettore: C2255M

NON RIPARABILE

Descrizione: Attuatore-EGR-Elettrico - DV6

Ubicazione: Lato sinistro del motore

Qualifier:

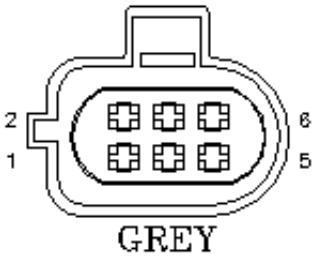

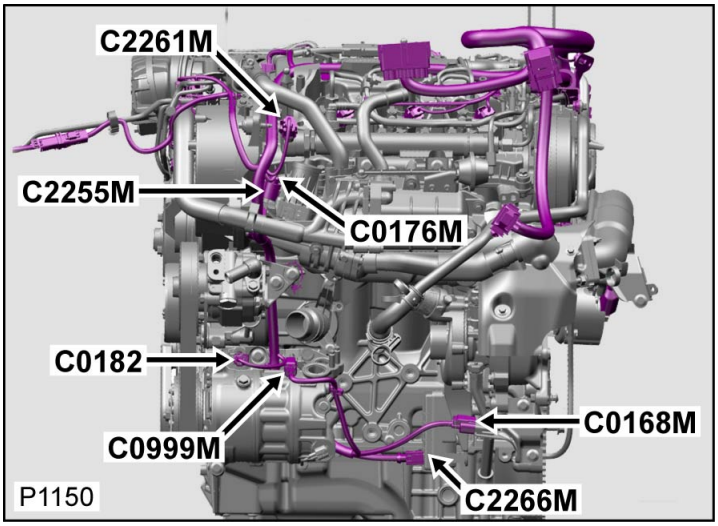

No. Parte: YPC911180

Colore: GREY

Cavità: 6WY

Cablaggio: ENGINE DIESEL 3.0L HARNESS

Tabella dei Cavi

CAV	CSA	COL	CCT	DESTN
1	0.75	GU	798	C0659M
2	0.75	YP	798	C0659M
4	0.5	UO	798	S/JOINT SJ2
5	0.75	UG	798	C0659M
6	0.5	NW	798	S/JOINT SJ3

Connettore: C2255M

NON RIPARABILE

Descrizione: Attuatore-EGR-Elettrico - DV6

Ubicazione: Lato sinistro del motore

Qualifier:

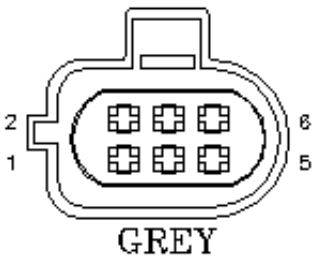

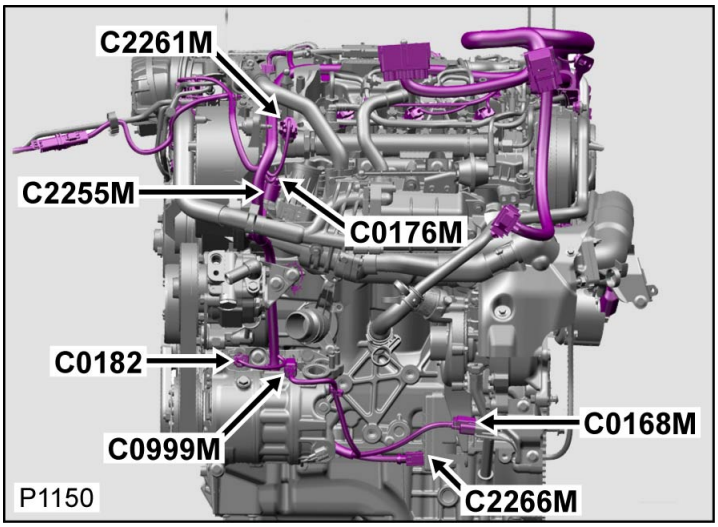

No. Parte: YPC911180

Colore: GREY

Cavità: 6WY

Cablaggio: ENGINE DIESEL 3.0L HARNESS

Tabella dei Cavi

CAV	CSA	COL	CCT	DESTN
1	0.75	GU	798	C0659M
2	0.75	YP	798	C0659M
4	0.5	UO	798	S/JOINT SJ2
5	0.75	UG	798	C0659M
6	0.5	NW	798	S/JOINT SJ3

[Cliccare qui per stampare]

Connettore: C2260H

NON RIPARABILE

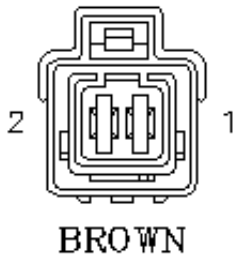

No. Parte: YPC911480

Colore: BROWN

Cavità: 2WY

Cablaggio: ENGINE DIESEL V6 EU4 HARNESS

Descrizione: Valvola-Comando-Quantità carburante - DV6

Ubicazione: Sopra il motore

Qualifier:

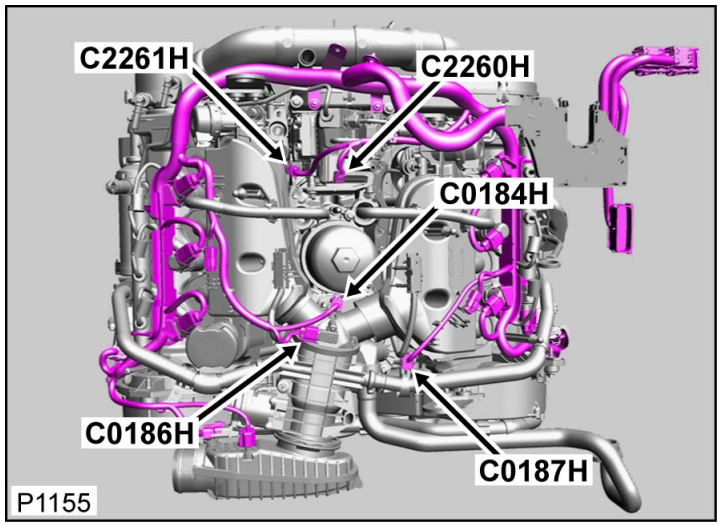

Tabella dei Cavi

CAV	CSA	COL	CCT	DESTN
1	0.75	RU	729	S/JOINT SJ5
2	0.75	BU	729	C0411H

Connettore: C2260H

NON RIPARABILE

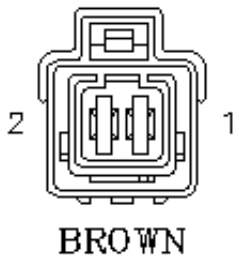

No. Parte: YPC911480

Colore: BROWN

Cavità: 2WY

Cablaggio: ENGINE DIESEL V6 EU4 HARNESS

Descrizione: Valvola-Comando-Quantità carburante - DV6

Ubicazione: Sopra il motore

Qualifier:

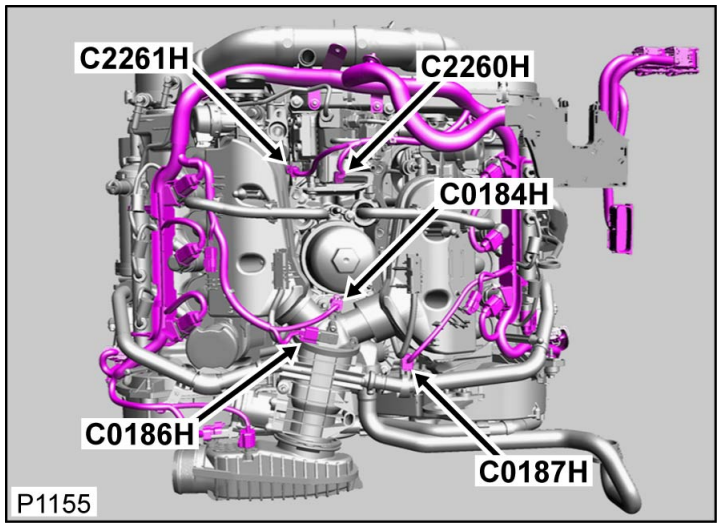

Tabella dei Cavi

CAV	CSA	COL	CCT	DESTN
1	0.75	RU	729	S/JOINT SJ5

2	0.75	BU	729	C0411H

[Cliccare qui per stampare]

Connettore: C2260M

NON RIPARABILE

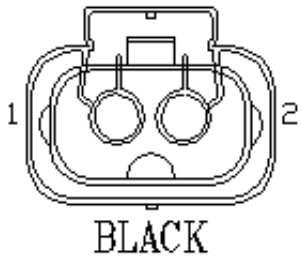

No. Parte: YPC913430

Colore: BLACK

Cavità: 2WY

Cablaggio: ENGINE DIESEL 3.0L HARNESS

Descrizione: Valvola-Comando-Quantità carburante - DV6

Ubicazione: Sopra il motore

Qualifier:

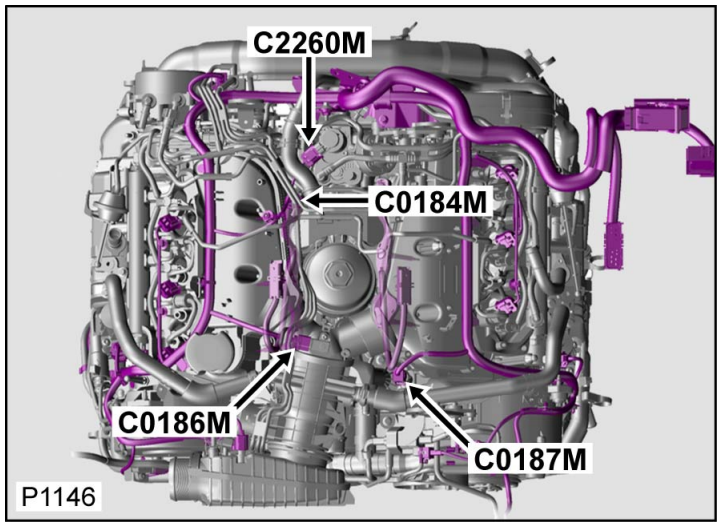

Tabella dei Cavi

CAV	CSA	COL	CCT	DESTN
1	0.75	OW	798	S/JOINT SJ11
2	0.75	NY	798	C0659M

Connettore: C2260M

NON RIPARABILE

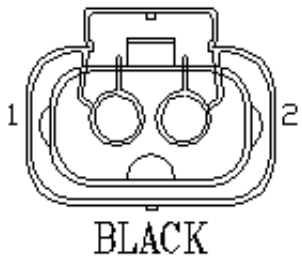

No. Parte: YPC913430

Colore: BLACK

Cavità: 2WY

Cablaggio: ENGINE DIESEL 3.0L HARNESS

Descrizione: Valvola-Comando-Quantità carburante - DV6

Ubicazione: Sopra il motore

Qualifier:

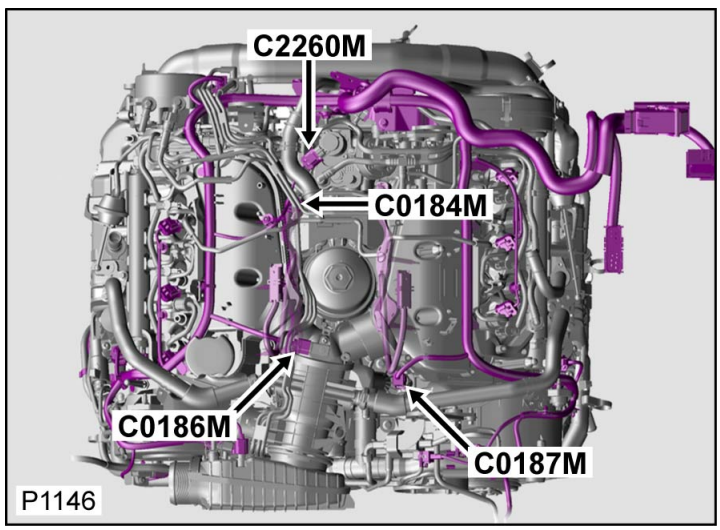

Tabella dei Cavi

CAV	CSA	COL	CCT	DESTN
1	0.75	OW	798	S/JOINT SJ11

2	0.75	NY	798	C0659M

Cliccare qui per stampare

Connettore: C2261H
NON RIPARABILE

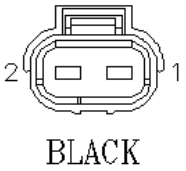

No. Parte: YPC907160
Colore: BLACK
Cavità: 2WY
Cablaggio: ENGINE DIESEL V6 EU4 HARNESS

Descrizione: Valvola-Comando-Pressione carburante - DV6
Ubicazione: Sopra il motore
Qualifier:

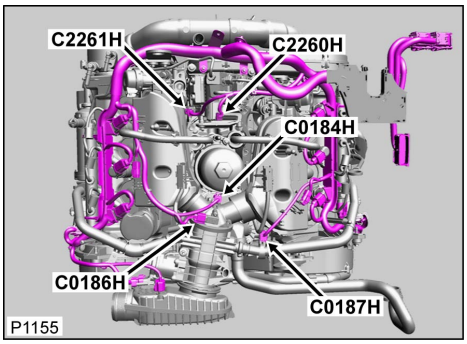

Tabella cavi e informazioni sul kit di manutenzione

CAV	CSA	COL	CCT	DESTN	Cavo precablato	Estrattore	Crimpatrice	Pinza spelafili	Manicotto termorestringente	Manicotto di identificazione	Giunzione
1	0.75	RU	729	S/JOINT SJ5	418-411-58	-	418-116A	418-117	418-104	418-112	418-107
2	0.75	BU	729	C0411H	418-411-58	-	418-116A	418-117	418-104	418-112	418-107

Connettore: C2261H
NON RIPARABILE

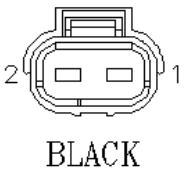

No. Parte: YPC907160
Colore: BLACK
Cavità: 2WY
Cablaggio: ENGINE DIESEL V6 EU4 HARNESS

Descrizione: Valvola-Comando-Pressione carburante - DV6
Ubicazione: Sopra il motore
Qualifier:

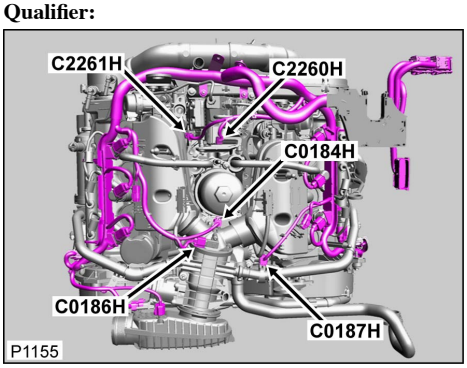

Tabella cavi e informazioni sul kit di manutenzione

CAV	CSA	COL	CCT	DESTN	Cavo precablato	Estrattore	Crimpatrice	Pinza spelafili	Manicotto termorestringente	Manicotto di identificazione	Giunzione
1	0.75	RU	729	S/JOINT SJ5	418-411-58	-	418-116A	418-117	418-104	418-112	418-107
2	0.75	BU	729	C0411H	418-411-58	-	418-116A	418-117	418-104	418-112	418-107

[Cliccare qui per stampare]

Connettore: C2261M

NON RIPARABILE

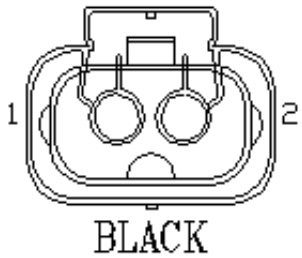

No. Parte: YPC913430

Colore: BLACK

Cavità: 2WY

Cablaggio: ENGINE DIESEL 3.0L HARNESS

Descrizione: Valvola-Comando-Pressione carburante - DV6

Ubicazione: Lato sinistro del motore

Qualifier:

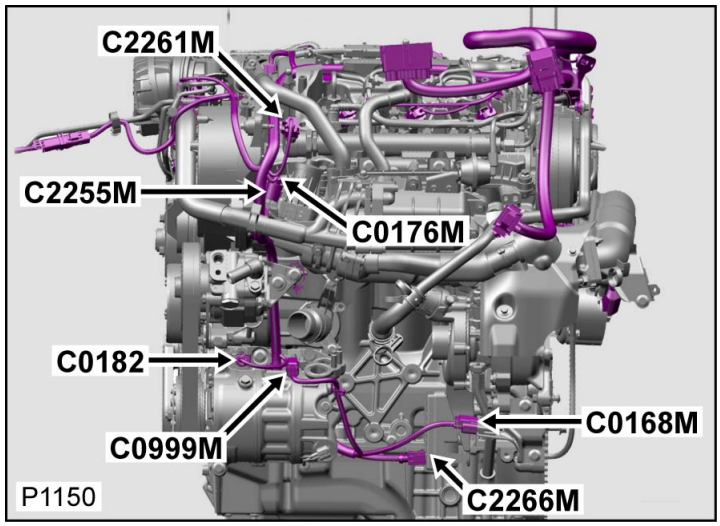

Tabella dei Cavi

CAV	CSA	COL	CCT	DESTN
1	0.75	US	798	C0659M
2	0.75	OW	798	S/JOINT SJ11

Connettore: C2261M

NON RIPARABILE

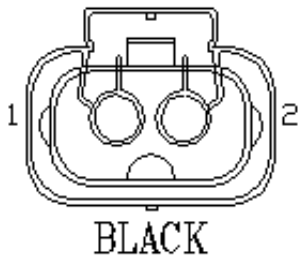

No. Parte: YPC913430

Colore: BLACK

Cavità: 2WY

Cablaggio: ENGINE DIESEL 3.0L HARNESS

Descrizione: Valvola-Comando-Pressione carburante - DV6

Ubicazione: Lato sinistro del motore

Qualifier:

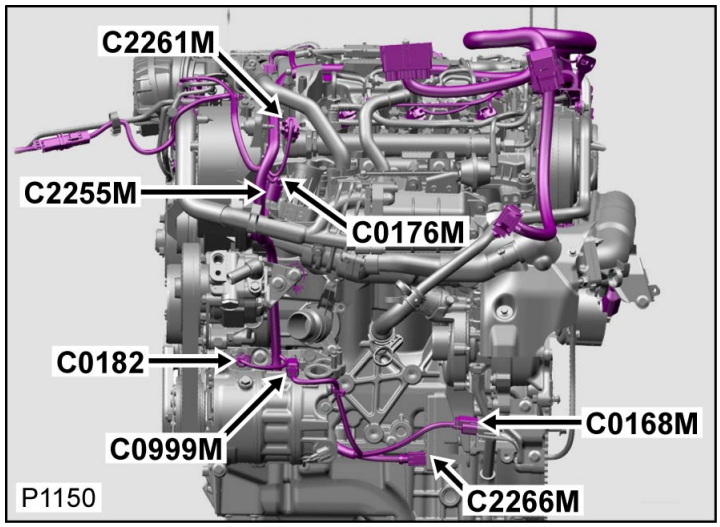

Tabella dei Cavi

CAV	CSA	COL	CCT	DESTN
1	0.75	US	798	C0659M
2	0.75	OW	798	S/JOINT

				SJ11

[Cliccare qui per stampare]

Connettore: C2262

ALLOGGIAMENTO DEL CONNETTORE RIPARABILE

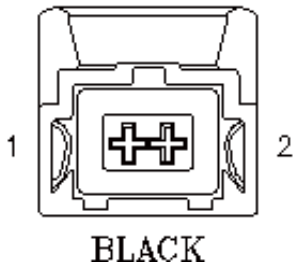

No. Parte: YPC909150

Colore: BLACK

Cavità: 2WY

Cablaggio: ENGINE COMPARTMENT HARNESS

Descrizione: Solenoide-Supporto attivo del motore

Ubicazione: Lato destro posteriore del vano motore

Qualifier:

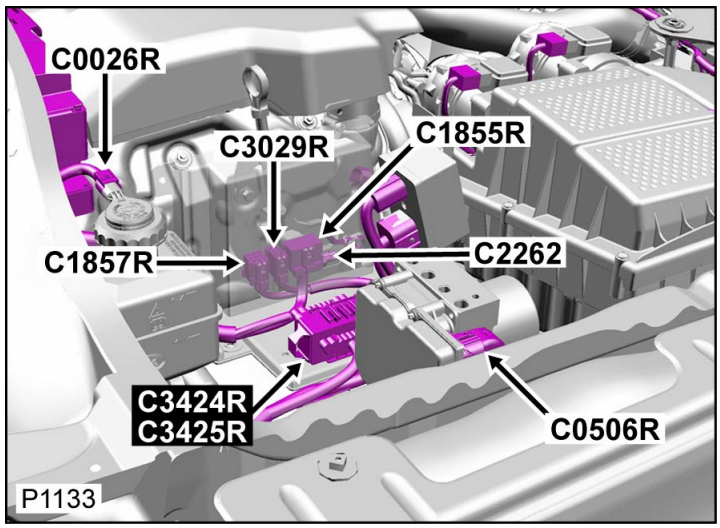

Tabella dei Cavi

CAV	CSA	COL	CCT	DESTN
1	0.75D	P	798L	S/JOINT SJ866
1	0.75D	BN	798R	S/JOINT SJ1866
2	0.75D	UO	798L	C0658L
2	0.75D	UO	798R	C0658R

Connettore: C2262

ALLOGGIAMENTO DEL CONNETTORE RIPARABILE

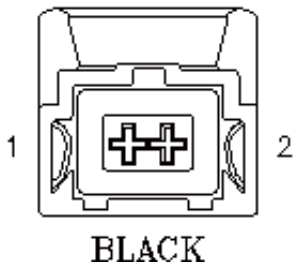

No. Parte: YPC909150

Colore: BLACK

Cavità: 2WY

Cablaggio: ENGINE COMPARTMENT HARNESS

Descrizione: Solenoide-Supporto attivo del motore

Ubicazione: Lato destro posteriore del vano motore

Qualifier:

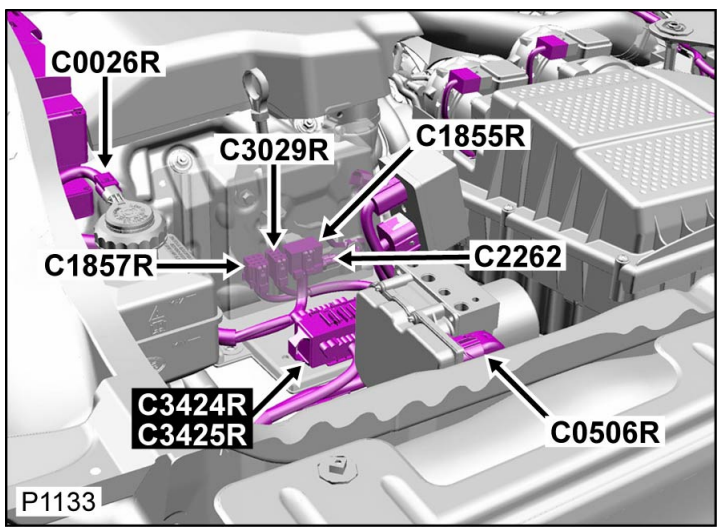

Tabella dei Cavi

CAV	CSA	COL	CCT	DESTN

CAV	CSA	COL	CCT	DESTN
1	0.75D	P	798L	S/JOINT SJ866
1	0.75D	BN	798R	S/JOINT SJ1866
2	0.75D	UO	798L	C0658L
2	0.75D	UO	798R	C0658R

[Cliccare qui per stampare]

Connettore: C2266M

NON RIPARABILE

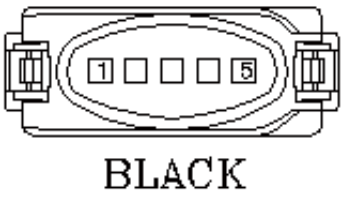

BLACK

No. Parte: YPC909760

Colore: BLACK

Cavità: 5WY

Cablaggio: ENGINE DIESEL 3.0L HARNESS

Descrizione: Attuatore-Palettatura VGTt - DV6

Ubicazione: Lato sinistro del motore

Qualifier:

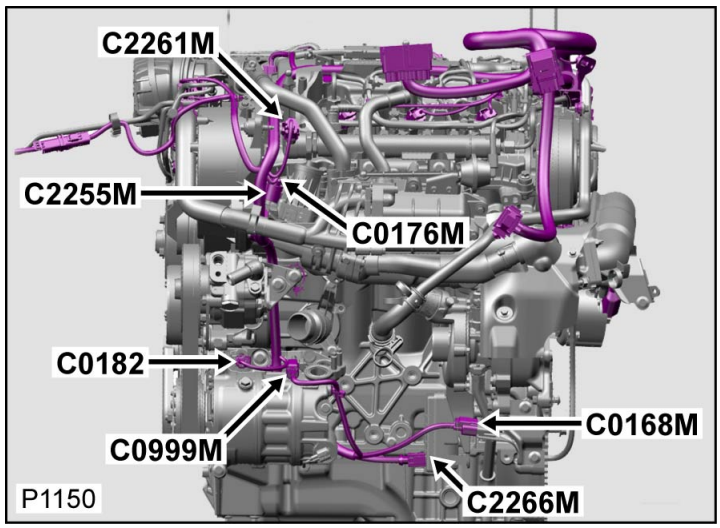

Tabella dei Cavi

CAV	CSA	COL	CCT	DESTN
1	1.0	W	798	C0659M
2	1.0	U	798	C0659M
3	0.75	S	798	C0659M
4	0.75	WO	798	C0659M
5	0.75	UW	798	C0659M

Connettore: C2266M

NON RIPARABILE

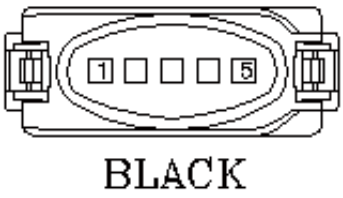

BLACK

No. Parte: YPC909760

Colore: BLACK

Cavità: 5WY

Cablaggio: ENGINE DIESEL 3.0L HARNESS

Descrizione: Attuatore-Palettatura VGTt - DV6

Ubicazione: Lato sinistro del motore

Qualifier:

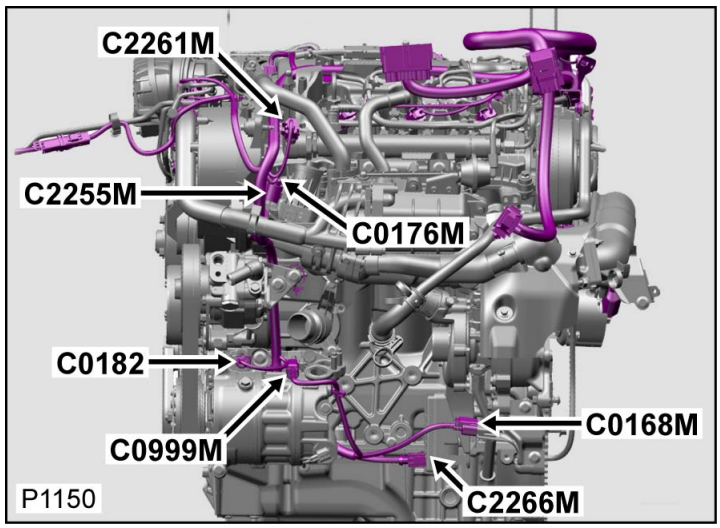

Tabella dei Cavi

CAV	CSA	COL	CCT	DESTN

1	1.0	W	798	C0659M
2	1.0	U	798	C0659M
3	0.75	S	798	C0659M
4	0.75	WO	798	C0659M
5	0.75	UW	798	C0659M

[Cliccare qui per stampare]

Connettore: C2267H

NON RIPARABILE



No. Parte: YPC907180

Colore: BLACK

Cavità: 6WY

Cablaggio: ENGINE DIESEL V6 EU4 HARNESS

Descrizione: Attuatore-Palettatura VGTt

Ubicazione: Lato sinistro del motore

Qualifier:

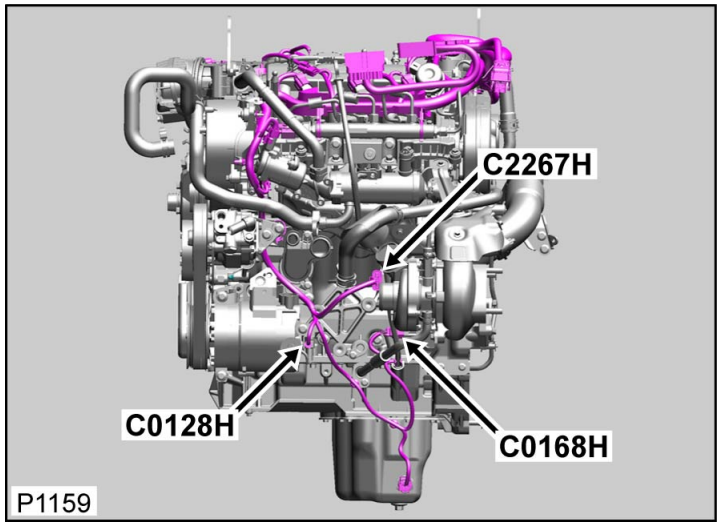

Tabella dei Cavi

CAV	CSA	COL	CCT	DESTN
1	0.75	YR	729	S/JOINT SJ2
3	0.75	WR	729	C2518H
4	0.75	SR	729	C2518H
5	0.75	NR	729	S/JOINT SJ3
6	0.75	WB	729	C2518H

Connettore: C2267H

NON RIPARABILE



No. Parte: YPC907180

Colore: BLACK

Cavità: 6WY

Cablaggio: ENGINE DIESEL V6 EU4 HARNESS

Descrizione: Attuatore-Palettatura VGTt

Ubicazione: Lato sinistro del motore

Qualifier:

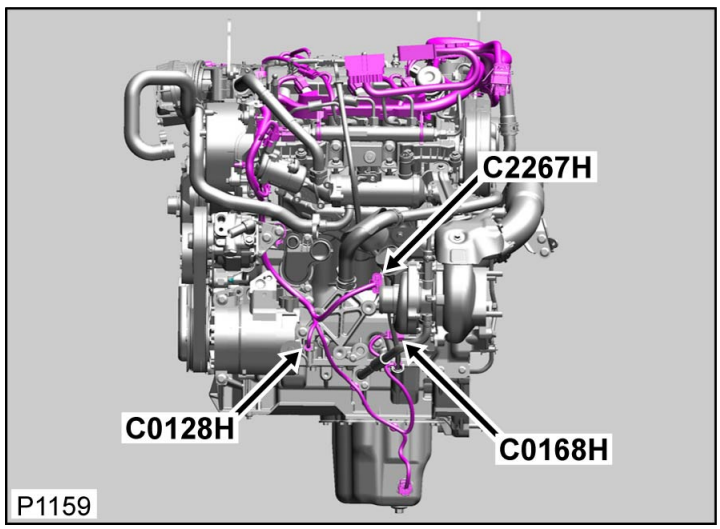

Tabella dei Cavi

CAV	CSA	COL	CCT	DESTN
1	0.75	YR	729	S/JOINT SJ2
3	0.75	WR	729	C2518H
4	0.75	SR	729	C2518H
5	0.75	NR	729	S/JOINT SJ3
6	0.75	WB	729	C2518H

[Cliccare qui per stampare]

Connettore: C2270

ALLOGGIAMENTO DEL CONNETTORE RIPARABILE

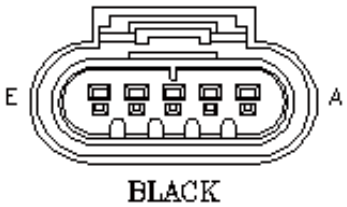

No. Parte: YPC800240

Colore: BLACK

Cavità: 5WY

Cablaggio: ENGINE COMPARTMENT HARNESS

Descrizione: Ventola ad accoppiamento viscoso - DV6

Ubicazione: Lato anteriore sinistro del vano motore

Qualifier:

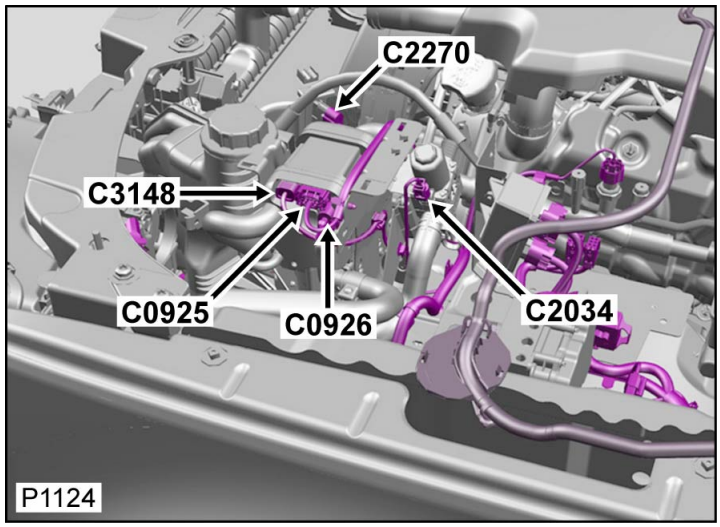

Tabella dei Cavi

CAV	CSA	COL	CCT	DESTN
D	0.75D	BO	797L	C2274L
C	0.75D	KB	797L	C2274L
D	0.75D	O	798L	C0658L
C	0.75D	NB	798L	C0658L
A	1.0D	BN	805	S/JOINT SJ630
B	1.0D	B	805	C3001
E	1.0D	BN	805	S/JOINT SJ630
D	0.75D	BO	797R	C2274R
C	0.75D	KB	797R	C2274R
D	0.75D	O	798R	C0658R
C	0.75D	NB	798R	C0658R

Connettore: C2270

ALLOGGIAMENTO DEL CONNETTORE RIPARABILE

Descrizione: Ventola ad accoppiamento viscoso - DV6

Ubicazione: Lato anteriore sinistro del vano motore

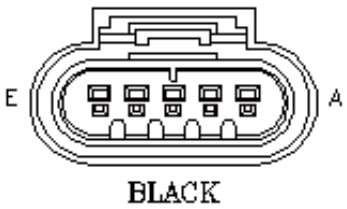

Qualifier:

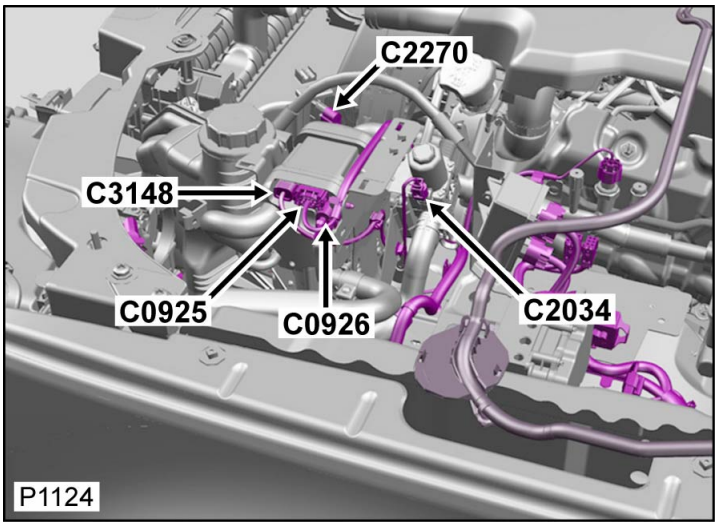

No. Parte: YPC800240

Colore: BLACK

Cavità: 5WY

Cablaggio: ENGINE COMPARTMENT HARNESS

Tabella dei Cavi

CAV	CSA	COL	CCT	DESTN
D	0.75D	BO	797L	C2274L
C	0.75D	KB	797L	C2274L
D	0.75D	O	798L	C0658L
C	0.75D	NB	798L	C0658L
A	1.0D	BN	805	S/JOINT SJ630
B	1.0D	B	805	C3001
E	1.0D	BN	805	S/JOINT SJ630
D	0.75D	BO	797R	C2274R
C	0.75D	KB	797R	C2274R
D	0.75D	O	798R	C0658R
C	0.75D	NB	798R	C0658R

Cliccare qui per stampare

Connettore: C2271

NON RIPARABILE

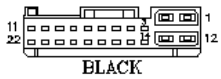

No. Parte: YPC908660

Colore: BLACK

Cavità: 22WY

Cablaggio: DOORS FRONT HARNESS

Descrizione: Modulo-Portiera lato guida

Ubicazione: Dietro il pannello imbottito di rivestimento della portiera lato guida

Qualifier: Guida des mostrata, guida sin simile

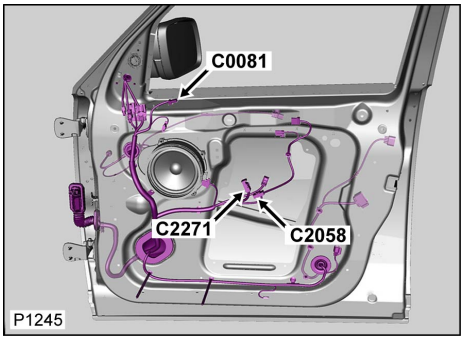

Tabella cavi e informazioni sul kit di manutenzione

CAV	CSA	COL	CCT	DESTN	Cavo precablato	Estrattore	Crimpatrice	Pinza spelafili	Manicotto termorestringente	Manicotto di identificazione	Giunzione
1	2.5D	G	674	C0740	418-411-17	-	418-116A	418-117	418-104	418-113	418-108
2	2.5D	B	674	C3646	418-411-17	-	418-116A	418-117	418-104	418-113	418-108
3	0.35D	US	674	C0978	-	-	-	-	-	-	-
4	0.5D	B	674	C3560	-	-	-	-	-	-	-
5	0.35D	UW	674	C0740	-	-	-	-	-	-	-
6	0.35D	YU	674	C0740	-	-	-	-	-	-	-
7	0.75D	B	674	C0441	-	-	-	-	-	-	-
9	0.75D	B	674	C0441	-	-	-	-	-	-	-
10	0.75D	B	674	C0441	-	-	-	-	-	-	-
12	2.5D	U	674	C0740	418-411-17	-	418-116A	418-117	418-104	418-113	418-108
13	2.5D	B	674	S/JOINT SJ840	418-411-17	-	418-116A	418-117	418-104	418-113	418-108
15	0.5D	B	674	C0441	-	-	-	-	-	-	-
16	0.5D	PG	674	C0740	-	-	-	-	-	-	-
17	0.5D	WN	674	C0740	-	-	-	-	-	-	-
20	0.5D	B	674	S/JOINT SJ19	-	-	-	-	-	-	-
21	0.5D	B	674	C0441	-	-	-	-	-	-	-

Connettore: C2271

NON RIPARABILE

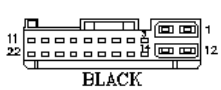

No. Parte: YPC908660

Colore: BLACK

Cavità: 22WY

Cablaggio: DOORS FRONT HARNESS

Descrizione: Modulo-Portiera lato guida

Ubicazione: Dietro il pannello imbottito di rivestimento della portiera lato guida

Qualifier: Guida des mostrata, guida sin simile

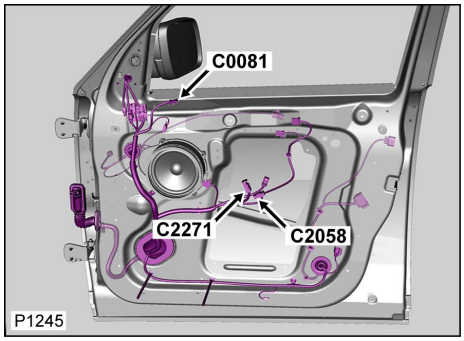

Tabella cavi e informazioni sul kit di manutenzione

					Cavo			Pinza	Manicotto	Manicotto di	

CAV	CSA	COL	CCT	DESTN	precablato	Estrattore	Crimpatrice	spelafili	termorestringente	identificazione	Giunzione
1	2.5D	G	674	C0740	418-411-17	-	418-116A	418-117	418-104	418-113	418-108
2	2.5D	B	674	C3646	418-411-17	-	418-116A	418-117	418-104	418-113	418-108
3	0.35D	US	674	C0978	-	-	-	-	-	-	-
4	0.5D	B	674	C3560	-	-	-	-	-	-	-
5	0.35D	UW	674	C0740	-	-	-	-	-	-	-
6	0.35D	YU	674	C0740	-	-	-	-	-	-	-
7	0.75D	B	674	C0441	-	-	-	-	-	-	-
9	0.75D	B	674	C0441	-	-	-	-	-	-	-
10	0.75D	B	674	C0441	-	-	-	-	-	-	-
12	2.5D	U	674	C0740	418-411-17	-	418-116A	418-117	418-104	418-113	418-108
13	2.5D	B	674	S/JOINT SJ840	418-411-17	-	418-116A	418-117	418-104	418-113	418-108
15	0.5D	B	674	C0441	-	-	-	-	-	-	-
16	0.5D	PG	674	C0740	-	-	-	-	-	-	-
17	0.5D	WN	674	C0740	-	-	-	-	-	-	-
20	0.5D	B	674	S/JOINT SJ19	-	-	-	-	-	-	-
21	0.5D	B	674	C0441	-	-	-	-	-	-	-

Cliccare qui per stampare

Connettore: C2272

NON RIPARABILE



No. Parte: YPC908680

Colore: GREY

Cavità: 22WY

Cablaggio: DOORS FRONT HARNESS

Descrizione: Modulo-Portiera lato passeggero

Ubicazione: Dietro il pannello imbottito di rivestimento della portiera lato passeggero

Qualifier: Guida des mostrata, guida sin simile

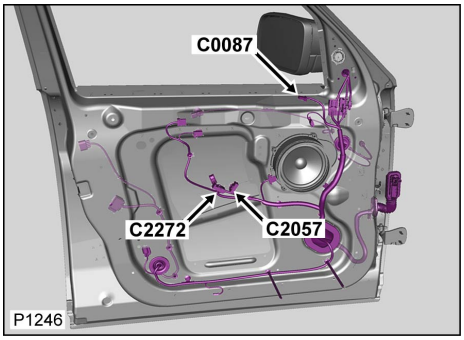

Tabella cavi e informazioni sul kit di manutenzione

CAV	CSA	COL	CCT	DESTN	Cavo precablato	Estrattore	Crimpatrice	Pinza spelafili	Manicotto termorestringente	Manicotto di identificazione	Giunzione
1	2.5D	G	675	C0740	418-411-17	-	418-116A	418-117	418-104	418-113	418-108
2	2.5D	B	675	C0439	418-411-17	-	418-116A	418-117	418-104	418-113	418-108
3	0.35D	US	675	C0978	-	-	-	-	-	-	-
4	0.5D	RN	675	S/JOINT SJ841	-	-	-	-	-	-	-
5	0.5D	YU	675	C0740	-	-	-	-	-	-	-
6	0.5D	UW	675	C0740	-	-	-	-	-	-	-
7	0.75D	B	675	C0441	-	-	-	-	-	-	-
9	0.75D	B	675	C0441	-	-	-	-	-	-	-
10	0.75D	B	675	C0441	-	-	-	-	-	-	-
11	0.35D	GO	675	C0087	-	-	-	-	-	-	-
12	2.5D	U	675	C0740	418-411-17	-	418-116A	418-117	418-104	418-113	418-108
13	2.5D	B	675	S/JOINT SJ840	418-411-17	-	418-116A	418-117	418-104	418-113	418-108
15	0.35D	B	675	C0441	-	-	-	-	-	-	-
16	0.5D	PG	675	C0740	-	-	-	-	-	-	-
17	0.5D	WN	675	C0740	-	-	-	-	-	-	-
18	0.5D	G	675	C0087	-	-	-	-	-	-	-
20	0.5D	B	675	S/JOINT SJ19	-	-	-	-	-	-	-
21	0.5D	B	675	C0441	-	-	-	-	-	-	-
22	0.35D	NY	675	C0087	-	-	-	-	-	-	-

Connettore: C2272

NON RIPARABILE

Descrizione: Modulo-Portiera lato passeggero

Ubicazione: Dietro il pannello imbottito di rivestimento della portiera lato passeggero

Qualifier: Guida des mostrata, guida sin simile



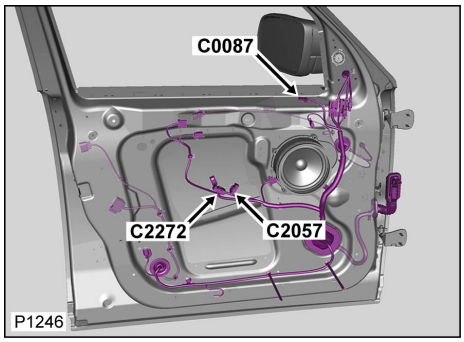

No. Parte: YPC908680
Colore: GREY
Cavità: 22WY
Cablaggio: DOORS FRONT HARNESS

Tabella cavi e informazioni sul kit di manutenzione

CAV	CSA	COL	CCT	DESTN	Cavo precablato	Estrattore	Crimpatrice	Pinza spelafili	Manicotto termorestringente	Manicotto di identificazione	Giunzione
1	2.5D	G	675	C0740	418-411-17	-	418-116A	418-117	418-104	418-113	418-108
2	2.5D	B	675	C0439	418-411-17	-	418-116A	418-117	418-104	418-113	418-108
3	0.35D	US	675	C0978	-	-	-	-	-	-	-
4	0.5D	RN	675	S/JOINT SJ841	-	-	-	-	-	-	-
5	0.5D	YU	675	C0740	-	-	-	-	-	-	-
6	0.5D	UW	675	C0740	-	-	-	-	-	-	-
7	0.75D	B	675	C0441	-	-	-	-	-	-	-
9	0.75D	B	675	C0441	-	-	-	-	-	-	-
10	0.75D	B	675	C0441	-	-	-	-	-	-	-
11	0.35D	GO	675	C0087	-	-	-	-	-	-	-
12	2.5D	U	675	C0740	418-411-17	-	418-116A	418-117	418-104	418-113	418-108
13	2.5D	B	675	S/JOINT SJ840	418-411-17	-	418-116A	418-117	418-104	418-113	418-108
15	0.35D	B	675	C0441	-	-	-	-	-	-	-
16	0.5D	PG	675	C0740	-	-	-	-	-	-	-
17	0.5D	WN	675	C0740	-	-	-	-	-	-	-
18	0.5D	G	675	C0087	-	-	-	-	-	-	-
20	0.5D	B	675	S/JOINT SJ19	-	-	-	-	-	-	-
21	0.5D	B	675	C0441	-	-	-	-	-	-	-
22	0.35D	NY	675	C0087	-	-	-	-	-	-	-

Cliccare qui per stampare

Connettore: C2273H

NON RIPARABILE



No. Parte: YPC909670

Colore: LIGHT GREY

Cavità: 18WY

Cablaggio: ENGINE DIESEL V6 EU4 HARNESS

Descrizione: Cablaggio motore al cablaggio del vano motore

Ubicazione: Lato passeggero del vano motore

Qualifier:

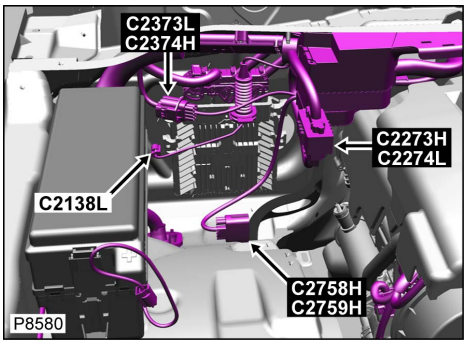

Tabella cavi e informazioni sul kit di manutenzione

CAV	CSA	COL	CCT	DESTN	Cavo precablato	Estrattore	Crimpatrice	Pinza spelafili	Manicotto termorestringente	Manicotto di identificazione	Giunzione
1	2.5	RB	729	C0179H	418-411-18	-	418-116A	418-117	418-104	418-113	418-108
2	0.75	N	729	S/JOINT SJ4	-	-	-	-	-	-	-
3	0.75	R	729	C0053H	418-411-08	-	418-116A	418-117	418-104	418-112	418-107
5	0.75	BY	729	C0411H	418-411-08	-	418-116A	418-117	418-104	418-112	418-107
7	1.0	W	729	C0128H	418-411-08	-	418-116A	418-117	418-104	418-112	418-107
8	0.75	BW	729	C2518H	-	-	-	-	-	-	-
11	1.0	S	729	C0128H	-	-	-	-	-	-	-
12	0.75	BO	729	C0411H	418-411-08	-	418-116A	418-117	418-104	418-112	418-107
13	0.75	W	729	C2518H	418-411-08	-	418-116A	418-117	418-104	418-112	418-107
14	0.75	BG	729	C0187H	418-411-08	-	418-116A	418-117	418-104	418-112	418-107
15	0.75	UR	729	C0411H	418-411-08	-	418-116A	418-117	418-104	418-112	418-107
16	0.75	SR	729	C0411H	418-411-08	-	418-116A	418-117	418-104	418-112	418-107
18	1.0	RU	729	S/JOINT SJ5	-	-	-	-	-	-	-

Connettore: C2273H

NON RIPARABILE



No. Parte: YPC909670

Colore: LIGHT GREY

Cavità: 18WY

Cablaggio: ENGINE DIESEL V6 EU4 HARNESS

Descrizione: Cablaggio motore al cablaggio del vano motore

Ubicazione: Lato passeggero del vano motore

Qualifier:

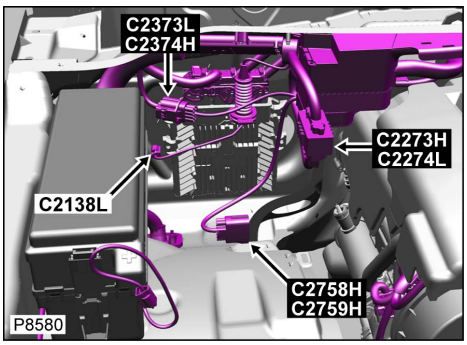

Tabella cavi e informazioni sul kit di manutenzione

					Cavo			Pinza	Manicotto	Manicotto di	

CAV	CSA	COL	CCT	DESTN	precablato	Estrattore	Crimpatrice	spelafili	termorestringente	identificazione	Giunzione
1	2.5	RB	729	C0179H	418-411-18	-	418-116A	418-117	418-104	418-113	418-108
2	0.75	N	729	S/JOINT SJ4	-	-	-	-	-	-	-
3	0.75	R	729	C0053H	418-411-08	-	418-116A	418-117	418-104	418-112	418-107
5	0.75	BY	729	C0411H	418-411-08	-	418-116A	418-117	418-104	418-112	418-107
7	1.0	W	729	C0128H	418-411-08	-	418-116A	418-117	418-104	418-112	418-107
8	0.75	BW	729	C2518H	-	-	-	-	-	-	-
11	1.0	S	729	C0128H	-	-	-	-	-	-	-
12	0.75	BO	729	C0411H	418-411-08	-	418-116A	418-117	418-104	418-112	418-107
13	0.75	W	729	C2518H	418-411-08	-	418-116A	418-117	418-104	418-112	418-107
14	0.75	BG	729	C0187H	418-411-08	-	418-116A	418-117	418-104	418-112	418-107
15	0.75	UR	729	C0411H	418-411-08	-	418-116A	418-117	418-104	418-112	418-107
16	0.75	SR	729	C0411H	418-411-08	-	418-116A	418-117	418-104	418-112	418-107
18	1.0	RU	729	S/JOINT SJ5	-	-	-	-	-	-	-

Cliccare qui per stampare

Connettore: C2274L
NON RIPARABILE

Descrizione: Cablaggio vano motore al cablaggio motore
Ubicazione: Lato passeggero del vano motore
Qualifier:



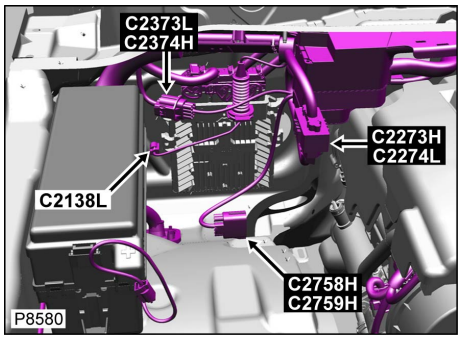

No. Parte: YPC909610
Colore: LIGHT GREY
Cavità: 18WY
Cablaggio: ENGINE COMPARTMENT HARNESS

Tabella cavi e informazioni sul kit di manutenzione

CAV	CSA	COL	CCT	DESTN	Cavo precablato	Estrattore	Crimpatrice	Pinza spelafili	Manicotto termorestringente	Manicotto di identificazione	Giunzione
1	2.5D	RB	803L	C0570L	418-411-19	-	418-116A	418-117	418-104	418-113	418-108
2	0.75D	BN	797L	C0169	418-411-73	-	418-116A	418-117	418-104	418-112	418-107
3	0.5D	R	803L	C0570L	418-411-09	-	418-116A	418-117	418-104	418-112	418-107
4	0.75D	Y	694L	C0872L	-	-	-	-	-	-	-
5	0.75D	RB	797L	S/JOINT SJ995	-	-	-	-	-	-	-
7	0.5D	W	803L	C2240L	418-411-09	-	418-116A	418-117	418-104	418-112	418-107
8	0.75D	KB	797L	C2270	418-411-73	-	418-116A	418-117	418-104	418-112	418-107
9	0.75D	RU	694L	S/JOINT SJ560	418-411-73	-	418-116A	418-117	418-104	418-112	418-107
10	0.75D	RU	694L	S/JOINT SJ560	418-411-73	-	418-116A	418-117	418-104	418-112	418-107
11	0.5D	S	803L	C2240L	-	-	-	-	-	-	-
12	0.75D	BO	797L	C2270	-	-	-	-	-	-	-
13	0.75D	W	797L	C0169	-	-	-	-	-	-	-
14	0.75D	BG	803L	C0584L	-	-	-	-	-	-	-
15	0.35D	YB	1006L	S/JOINT SJ1005	418-411-09	-	418-116A	418-117	418-104	418-112	418-107
15	0.35D	YB	1007L	S/JOINT SJ775	418-411-09	-	418-116A	418-117	418-104	418-112	418-107
16	0.35D	YN	1006L	S/JOINT SJ1024	418-411-09	-	418-116A	418-117	418-104	418-112	418-107
16	0.35D	YN	1007L	S/JOINT SJ785	418-411-09	-	418-116A	418-117	418-104	418-112	418-107
17	0.75D	RU	694L	S/JOINT SJ559	418-411-73	-	418-116A	418-117	418-104	418-112	418-107
18	1.5D	RU	803L	C0570L	418-411-19	-	418-116A	418-117	418-104	418-113	418-108

Connettore: C2274L
NON RIPARABILE

Descrizione: Cablaggio vano motore al cablaggio motore
Ubicazione: Lato passeggero del vano motore
Qualifier:



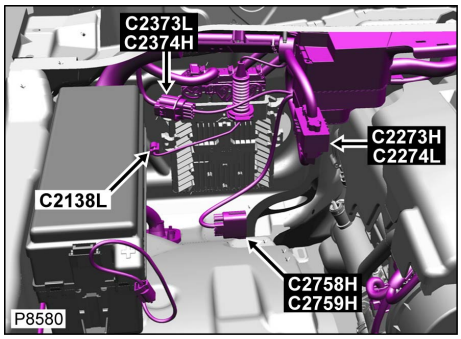

No. Parte: YPC909610
Colore: LIGHT GREY
Cavità: 18WY
Cablaggio: ENGINE COMPARTMENT HARNESS

Tabella cavi e informazioni sul kit di manutenzione

CAV	CSA	COL	CCT	DESTN	Cavo precablato	Estrattore	Crimpatrice	Pinza spelafili	Manicotto termorestringente	Manicotto di identificazione	Giunzione
1	2.5D	RB	803L	C0570L	418-411-19	-	418-116A	418-117	418-104	418-113	418-108
2	0.75D	BN	797L	C0169	418-411-73	-	418-116A	418-117	418-104	418-112	418-107
3	0.5D	R	803L	C0570L	418-411-09	-	418-116A	418-117	418-104	418-112	418-107
4	0.75D	Y	694L	C0872L	-	-	-	-	-	-	-
5	0.75D	RB	797L	S/JOINT SJ995	-	-	-	-	-	-	-
7	0.5D	W	803L	C2240L	418-411-09	-	418-116A	418-117	418-104	418-112	418-107
8	0.75D	KB	797L	C2270	418-411-73	-	418-116A	418-117	418-104	418-112	418-107
9	0.75D	RU	694L	S/JOINT SJ560	418-411-73	-	418-116A	418-117	418-104	418-112	418-107
10	0.75D	RU	694L	S/JOINT SJ560	418-411-73	-	418-116A	418-117	418-104	418-112	418-107
11	0.5D	S	803L	C2240L	-	-	-	-	-	-	-
12	0.75D	BO	797L	C2270	-	-	-	-	-	-	-
13	0.75D	W	797L	C0169	-	-	-	-	-	-	-
14	0.75D	BG	803L	C0584L	-	-	-	-	-	-	-
15	0.35D	YB	1006L	S/JOINT SJ1005	418-411-09	-	418-116A	418-117	418-104	418-112	418-107
15	0.35D	YB	1007L	S/JOINT SJ775	418-411-09	-	418-116A	418-117	418-104	418-112	418-107
16	0.35D	YN	1006L	S/JOINT SJ1024	418-411-09	-	418-116A	418-117	418-104	418-112	418-107
16	0.35D	YN	1007L	S/JOINT SJ785	418-411-09	-	418-116A	418-117	418-104	418-112	418-107
17	0.75D	RU	694L	S/JOINT SJ559	418-411-73	-	418-116A	418-117	418-104	418-112	418-107
18	1.5D	RU	803L	C0570L	418-411-19	-	418-116A	418-117	418-104	418-113	418-108

Cliccare qui per stampare

Connettore: C2274R

NON RIPARABILE

Descrizione: Cablaggio vano motore al cablaggio motore

Ubicazione: Lato passeggero del vano motore

Qualifier:

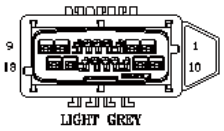

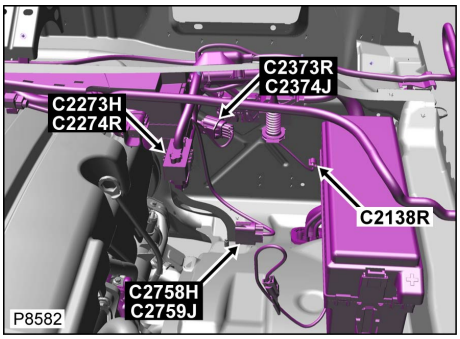

No. Parte: YPC909640

Colore: LIGHT GREY

Cavità: 18WY

Cablaggio: ENGINE COMPARTMENT HARNESS

Tabella cavi e informazioni sul kit di manutenzione

CAV	CSA	COL	CCT	DESTN	Cavo precablato	Estrattore	Crimpatrice	Pinza spelafili	Manicotto termorestringente	Manicotto di identificazione	Giunzione
1	2.5D	RB	803R	C0570R	418-411-19	-	418-116A	418-117	418-104	418-113	418-108
2	0.75D	BN	797R	C0169	418-411-73	-	418-116A	418-117	418-104	418-112	418-107
3	0.5D	R	803R	C0570R	418-411-09	-	418-116A	418-117	418-104	418-112	418-107
4	0.75D	Y	694R	C0872R	-	-	-	-	-	-	-
5	0.75D	RB	797R	S/JOINT SJ1995	-	-	-	-	-	-	-
7	0.5D	W	803R	C2240R	418-411-09	-	418-116A	418-117	418-104	418-112	418-107
8	0.75D	KB	797R	C2270	418-411-73	-	418-116A	418-117	418-104	418-112	418-107
9	0.75D	RU	694R	S/JOINT SJ1560	418-411-73	-	418-116A	418-117	418-104	418-112	418-107
10	0.75D	RU	694R	S/JOINT SJ1560	418-411-73	-	418-116A	418-117	418-104	418-112	418-107
11	0.5D	S	803R	C2240R	-	-	-	-	-	-	-
12	0.75D	BO	797R	C2270	-	-	-	-	-	-	-
13	0.75D	W	797R	C0169	-	-	-	-	-	-	-
14	0.75D	BG	803R	C0584R	-	-	-	-	-	-	-
15	0.35D	YB	1006R	S/JOINT SJ2005	418-411-09	-	418-116A	418-117	418-104	418-112	418-107
15	0.35D	YB	1007R	S/JOINT SJ1775	418-411-09	-	418-116A	418-117	418-104	418-112	418-107
16	0.35D	YN	1006R	S/JOINT SJ2024	418-411-09	-	418-116A	418-117	418-104	418-112	418-107
16	0.35D	YN	1007R	S/JOINT SJ1785	418-411-09	-	418-116A	418-117	418-104	418-112	418-107
17	1.5D	RU	694R	S/JOINT SJ1559	418-411-19	-	418-116A	418-117	418-104	418-113	418-108
18	1.5D	RU	803R	C0570R	418-411-19	-	418-116A	418-117	418-104	418-113	418-108

Connettore: C2274R

NON RIPARABILE

Descrizione: Cablaggio vano motore al cablaggio motore

Ubicazione: Lato passeggero del vano motore

Qualifier:

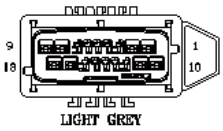

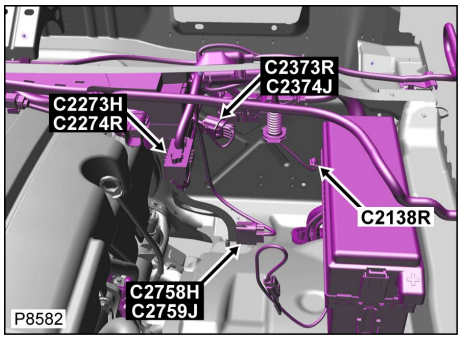

No. Parte: YPC909640
Colore: LIGHT GREY
Cavità: 18WY
Cablaggio: ENGINE COMPARTMENT HARNESS

Tabella cavi e informazioni sul kit di manutenzione

CAV	CSA	COL	CCT	DESTN	Cavo precablato	Estrattore	Crimpatrice	Pinza spelafili	Manicotto termorestringente	Manicotto di identificazione	Giunzione
1	2.5D	RB	803R	C0570R	418-411-19	-	418-116A	418-117	418-104	418-113	418-108
2	0.75D	BN	797R	C0169	418-411-73	-	418-116A	418-117	418-104	418-112	418-107
3	0.5D	R	803R	C0570R	418-411-09	-	418-116A	418-117	418-104	418-112	418-107
4	0.75D	Y	694R	C0872R	-	-	-	-	-	-	-
5	0.75D	RB	797R	S/JOINT SJ1995	-	-	-	-	-	-	-
7	0.5D	W	803R	C2240R	418-411-09	-	418-116A	418-117	418-104	418-112	418-107
8	0.75D	KB	797R	C2270	418-411-73	-	418-116A	418-117	418-104	418-112	418-107
9	0.75D	RU	694R	S/JOINT SJ1560	418-411-73	-	418-116A	418-117	418-104	418-112	418-107
10	0.75D	RU	694R	S/JOINT SJ1560	418-411-73	-	418-116A	418-117	418-104	418-112	418-107
11	0.5D	S	803R	C2240R	-	-	-	-	-	-	-
12	0.75D	BO	797R	C2270	-	-	-	-	-	-	-
13	0.75D	W	797R	C0169	-	-	-	-	-	-	-
14	0.75D	BG	803R	C0584R	-	-	-	-	-	-	-
15	0.35D	YB	1006R	S/JOINT SJ2005	418-411-09	-	418-116A	418-117	418-104	418-112	418-107
15	0.35D	YB	1007R	S/JOINT SJ1775	418-411-09	-	418-116A	418-117	418-104	418-112	418-107
16	0.35D	YN	1006R	S/JOINT SJ2024	418-411-09	-	418-116A	418-117	418-104	418-112	418-107
16	0.35D	YN	1007R	S/JOINT SJ1785	418-411-09	-	418-116A	418-117	418-104	418-112	418-107
17	1.5D	RU	694R	S/JOINT SJ1559	418-411-19	-	418-116A	418-117	418-104	418-113	418-108
18	1.5D	RU	803R	C0570R	418-411-19	-	418-116A	418-117	418-104	418-113	418-108

Cliccare qui per stampare

Connettore: C2277

ALLOGGIAMENTO DEL CONNETTORE RIPARABILE



No. Parte: YPC908130

Colore: DARK GREY

Cavità: 8WY

Cablaggio: ENGINE COMPARTMENT HARNESS

Descrizione: Cablaggio vano motore al cablaggio del paraurti

Ubicazione: Dietro il lato destro del paraurti anteriore

Qualifier:

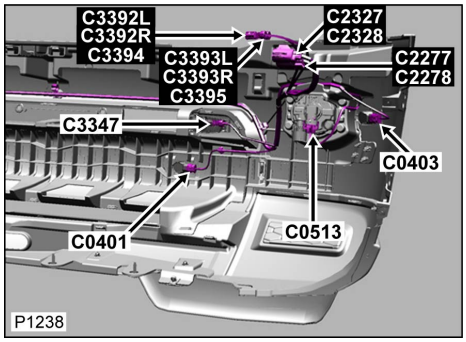

Tabella cavi e informazioni sul kit di manutenzione

CAV	CSA	COL	CCT	DESTN	Cavo precablato	Estrattore	Crimpatrice	Pinza spelafili	Manicotto termorestringente	Manicotto di identificazione	Giunzione
1	0.35D	UW	309L	C2244L	418-411-09	-	418-116A	418-117	418-104	418-112	418-107
1	0.35D	UW	309R	C2244R	418-411-09	-	418-116A	418-117	418-104	418-112	418-107
3	0.35D	GW	309L	C2244L	418-411-09	-	418-116A	418-117	418-104	418-112	418-107
3	0.35D	GW	309R	C2244R	418-411-09	-	418-116A	418-117	418-104	418-112	418-107
5	0.35D	YG	309L	C2244L	418-411-09	-	418-116A	418-117	418-104	418-112	418-107
5	0.35D	YG	309R	C2244R	418-411-09	-	418-116A	418-117	418-104	418-112	418-107
6	0.35D	YS	309L	C2244L	418-411-09	-	418-116A	418-117	418-104	418-112	418-107
6	0.35D	YS	309R	C2244R	418-411-09	-	418-116A	418-117	418-104	418-112	418-107
7	0.35D	YB	309L	C2244L	418-411-09	-	418-116A	418-117	418-104	418-112	418-107
7	0.35D	YB	309R	C2244R	418-411-09	-	418-116A	418-117	418-104	418-112	418-107
8	0.35D	YO	309L	C2244L	418-411-09	-	418-116A	418-117	418-104	418-112	418-107
8	0.35D	YO	309R	C2244R	418-411-09	-	418-116A	418-117	418-104	418-112	418-107

Connettore: C2277

ALLOGGIAMENTO DEL CONNETTORE RIPARABILE



No. Parte: YPC908130

Colore: DARK GREY

Cavità: 8WY

Cablaggio: ENGINE COMPARTMENT HARNESS

Descrizione: Cablaggio vano motore al cablaggio del paraurti

Ubicazione: Dietro il lato destro del paraurti anteriore

Qualifier:

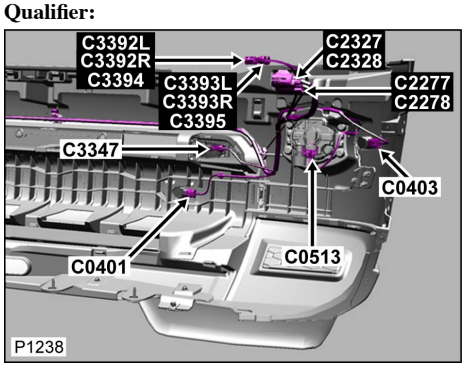

Tabella cavi e informazioni sul kit di manutenzione

CAV	CSA	COL	CCT	DESTN	Cavo precablato	Estrattore	Crimpatrice	Pinza spelafili	Manicotto termorestringente	Manicotto di identificazione	Giunzione

1	0.35D	UW	309L	C2244L	418-411-09	-	418-116A	418-117	418-104	418-112	418-107
1	0.35D	UW	309R	C2244R	418-411-09	-	418-116A	418-117	418-104	418-112	418-107
3	0.35D	GW	309L	C2244L	418-411-09	-	418-116A	418-117	418-104	418-112	418-107
3	0.35D	GW	309R	C2244R	418-411-09	-	418-116A	418-117	418-104	418-112	418-107
5	0.35D	YG	309L	C2244L	418-411-09	-	418-116A	418-117	418-104	418-112	418-107
5	0.35D	YG	309R	C2244R	418-411-09	-	418-116A	418-117	418-104	418-112	418-107
6	0.35D	YS	309L	C2244L	418-411-09	-	418-116A	418-117	418-104	418-112	418-107
6	0.35D	YS	309R	C2244R	418-411-09	-	418-116A	418-117	418-104	418-112	418-107
7	0.35D	YB	309L	C2244L	418-411-09	-	418-116A	418-117	418-104	418-112	418-107
7	0.35D	YB	309R	C2244R	418-411-09	-	418-116A	418-117	418-104	418-112	418-107
8	0.35D	YO	309L	C2244L	418-411-09	-	418-116A	418-117	418-104	418-112	418-107
8	0.35D	YO	309R	C2244R	418-411-09	-	418-116A	418-117	418-104	418-112	418-107

Cliccare qui per stampare

Connettore: C2278

ALLOGGIAMENTO DEL CONNETTORE RIPARABILE



No. Parte: YPC501000

Colore: DARK GREY

Cavità: 8WY

Cablaggio: FRONT BUMPER HARNESS

Descrizione: Cablaggio del paraurti al cablaggio del vano motore

Ubicazione: Dietro il lato destro del paraurti anteriore

Qualifier:

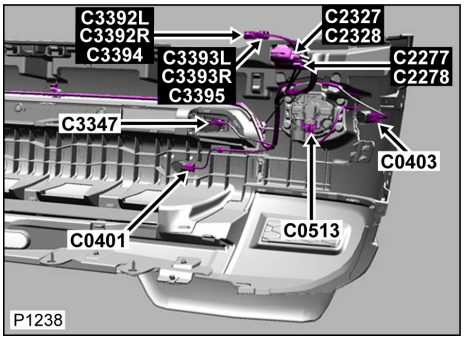

Tabella cavi e informazioni sul kit di manutenzione

CAV	CSA	COL	CCT	DESTN	Cavo precablato	Estrattore	Crimpatrice	Pinza spelafili	Manicotto termorestringente	Manicotto di identificazione	Giunzione
1	0.35D	N	309	S/JOINT SJ402	418-411-08	-	418-116A	418-117	418-104	418-112	418-107
3	0.35D	B	309	S/JOINT SJ403	418-411-08	-	418-116A	418-117	418-104	418-112	418-107
5	0.35D	YG	309	C0403	418-411-08	-	418-116A	418-117	418-104	418-112	418-107
6	0.35D	YS	309	C0400	418-411-08	-	418-116A	418-117	418-104	418-112	418-107
7	0.35D	YB	309	C0401	418-411-08	-	418-116A	418-117	418-104	418-112	418-107
8	0.35D	YO	309	C0402	418-411-08	-	418-116A	418-117	418-104	418-112	418-107

Connettore: C2278

ALLOGGIAMENTO DEL CONNETTORE RIPARABILE



No. Parte: YPC501000

Colore: DARK GREY

Cavità: 8WY

Cablaggio: FRONT BUMPER HARNESS

Descrizione: Cablaggio del paraurti al cablaggio del vano motore

Ubicazione: Dietro il lato destro del paraurti anteriore

Qualifier:

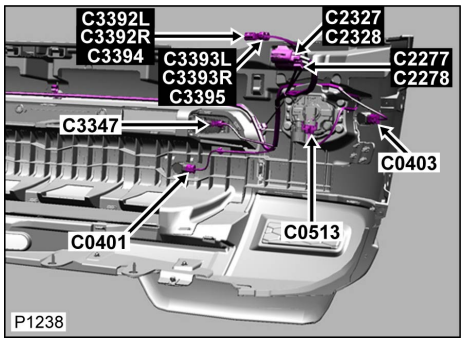

Tabella cavi e informazioni sul kit di manutenzione

CAV	CSA	COL	CCT	DESTN	Cavo precablato	Estrattore	Crimpatrice	Pinza spelafili	Manicotto termorestringente	Manicotto di identificazione	Giunzione
1	0.35D	N	309	S/JOINT SJ402	418-411-08	-	418-116A	418-117	418-104	418-112	418-107
3	0.35D	B	309	S/JOINT SJ403	418-411-08	-	418-116A	418-117	418-104	418-112	418-107
5	0.35D	YG	309	C0403	418-411-08	-	418-116A	418-117	418-104	418-112	418-107
6	0.35D	YS	309	C0400	418-411-08	-	418-116A	418-117	418-104	418-112	418-107
7	0.35D	YB	309	C0401	418-411-08	-	418-116A	418-117	418-104	418-112	418-107
8	0.35D	YO	309	C0402	418-411-08	-	418-116A	418-117	418-104	418-112	418-107

Cliccare qui per stampare

Connettore: C2281

NON RIPARABILE

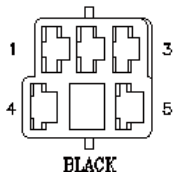

No. Parte: YPC119190

Colore: BLACK

Cavità: 5WY

Cablaggio: ATC LHD HARNESS

Descrizione: Unità di comando-Motorino dell'elettroventilatore-Anteriore

Ubicazione: Dietro il lato passeggero della plancia

Qualifier: Condizione guida sinistra mostrata

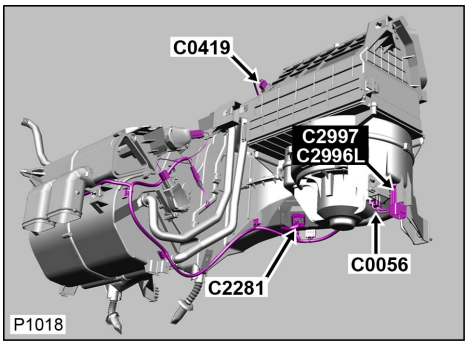

Tabella cavi e informazioni sul kit di manutenzione

CAV	CSA	COL	CCT	DESTN	Cavo precablato	Estrattore	Crimpatrice	Pinza spelafili	Manicotto termorestringente	Manicotto di identificazione	Giunzione
1	0.5	LGB	499	C3471	418-549-51	-	418-116A	418-117	418-104	418-112	418-107
3	0.5	G	499	C3471	418-549-51	-	418-116A	418-117	418-104	418-112	418-107
4	4.0	R	499	C2997	-	-	-	-	-	-	-
5	4.0	B	499	C0056	-	-	-	-	-	-	-

Connettore: C2281

NON RIPARABILE

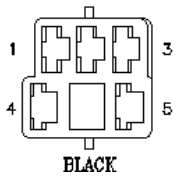

No. Parte: YPC119190

Colore: BLACK

Cavità: 5WY

Cablaggio: ATC LHD HARNESS

Descrizione: Unità di comando-Motorino dell'elettroventilatore-Anteriore

Ubicazione: Dietro il lato passeggero della plancia

Qualifier: Condizione guida sinistra mostrata

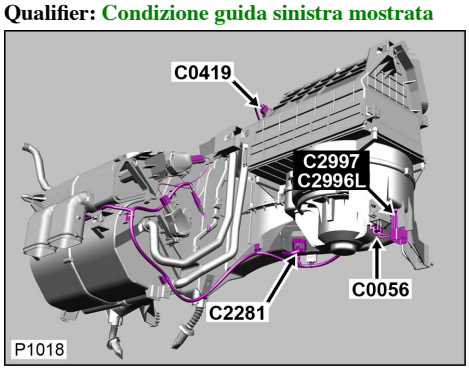

Tabella cavi e informazioni sul kit di manutenzione

CAV	CSA	COL	CCT	DESTN	Cavo precablato	Estrattore	Crimpatrice	Pinza spelafili	Manicotto termorestringente	Manicotto di identificazione	Giunzione
1	0.5	LGB	499	C3471	418-549-51	-	418-116A	418-117	418-104	418-112	418-107
3	0.5	G	499	C3471	418-549-51	-	418-116A	418-117	418-104	418-112	418-107
4	4.0	R	499	C2997	-	-	-	-	-	-	-
5	4.0	B	499	C0056	-	-	-	-	-	-	-

[Cliccare qui per stampare]

Connettore: C2282

NON RIPARABILE

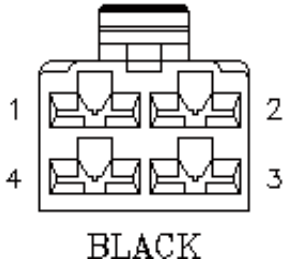

No. Parte: YPC119120

Colore: BLACK

Cavità: 4WY

Cablaggio: AIRCON REAR HARNESS

Descrizione: Unità di comando-Motorino dell'elettroventilatore-Posteriore

Ubicazione: Vano portabagagli - Lato sinistro

Qualifier:

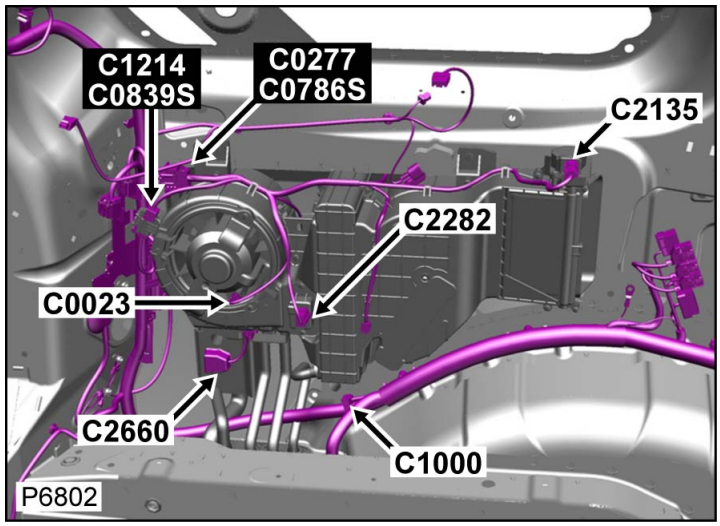

Tabella dei Cavi

CAV	CSA	COL	CCT	DESTN
1	3.0	B	ALL	C1214
2	0.5	P	ALL	C0277
3	0.5	G	ALL	C0277
4	3.0	R	ALL	C0023

Connettore: C2282

NON RIPARABILE

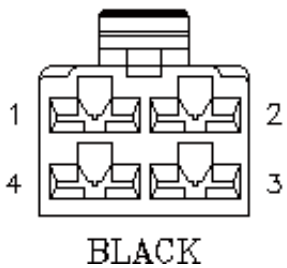

No. Parte: YPC119120

Colore: BLACK

Cavità: 4WY

Cablaggio: AIRCON REAR HARNESS

Descrizione: Unità di comando-Motorino dell'elettroventilatore-Posteriore

Ubicazione: Vano portabagagli - Lato sinistro

Qualifier:

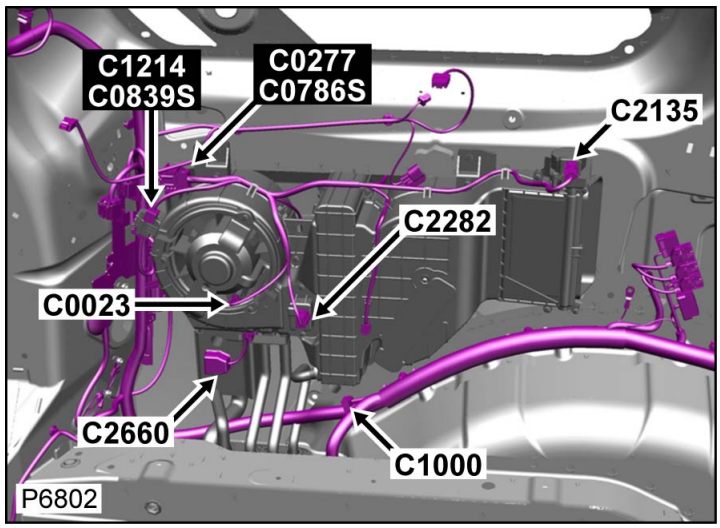

Tabella dei Cavi

CAV	CSA	COL	CCT	DESTN

1	3.0	B	ALL	C1214
2	0.5	P	ALL	C0277
3	0.5	G	ALL	C0277
4	3.0	R	ALL	C0023

[Cliccare qui per stampare]

Connettore: C2283

NON RIPARABILE

Descrizione: Modulo-Volante-lato sinistro

Ubicazione: Al centro del volante

Qualifier:

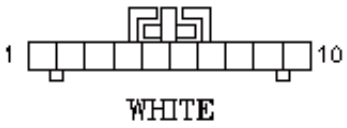

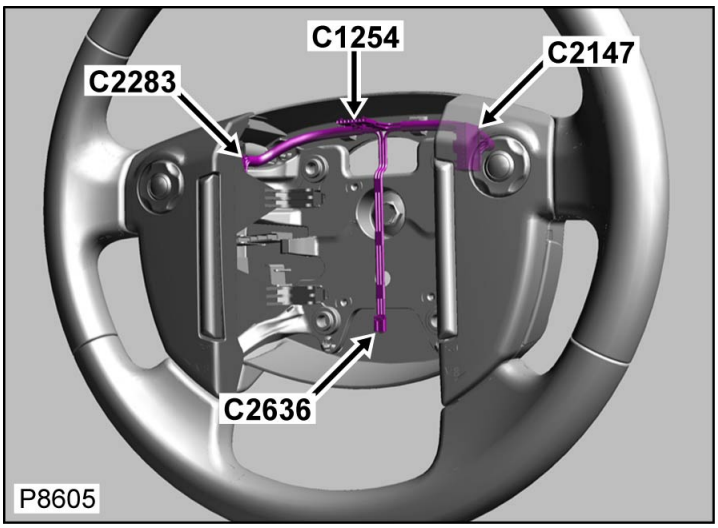

No. Parte: YPC906820

Colore: WHITE

Cavità: 10WY

Cablaggio: STEERING WHEEL HARNESS

Tabella dei Cavi

CAV	CSA	COL	CCT	DESTN
1	0.35D	N	499	C1254
2	0.35D	R	499	C1254
3	0.35D	W	499	C1254
4	0.35D	K	499	C2147
5	0.35D	B	499	C2636
6	0.35D	S	499	C2147
7	0.35D	U	499	C1254
8	0.35D	P	499	C2147
9	0.35D	B	499	C2636
10	0.35D	U	499	C2147

Connettore: C2283

NON RIPARABILE

Descrizione: Modulo-Volante-lato sinistro

Ubicazione: Al centro del volante

Qualifier:

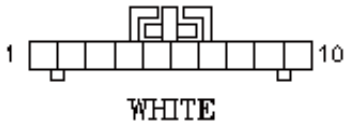

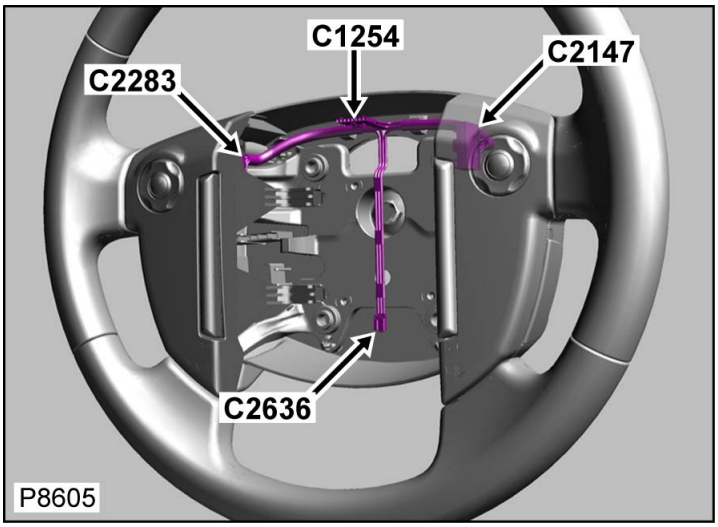

No. Parte: YPC906820

Colore: WHITE

Cavità: 10WY

Cablaggio: STEERING WHEEL HARNESS

Tabella dei Cavi

CAV	CSA	COL	CCT	DESTN
1	0.35D	N	499	C1254
2	0.35D	R	499	C1254
3	0.35D	W	499	C1254
4	0.35D	K	499	C2147
5	0.35D	B	499	C2636
6	0.35D	S	499	C2147
7	0.35D	U	499	C1254
8	0.35D	P	499	C2147
9	0.35D	B	499	C2636
10	0.35D	U	499	C2147

[Cliccare qui per stampare]

Connettore: C2284

NON RIPARABILE

ASSEMBLY

No. Parte: CASSY

Colore: NO COLOUR

Cavità: 1WY

Cablaggio: STEERING WHEEL HARNESS

Descrizione: Modulo-Volante-lato sinistro

Ubicazione: Al centro del volante

Qualifier:

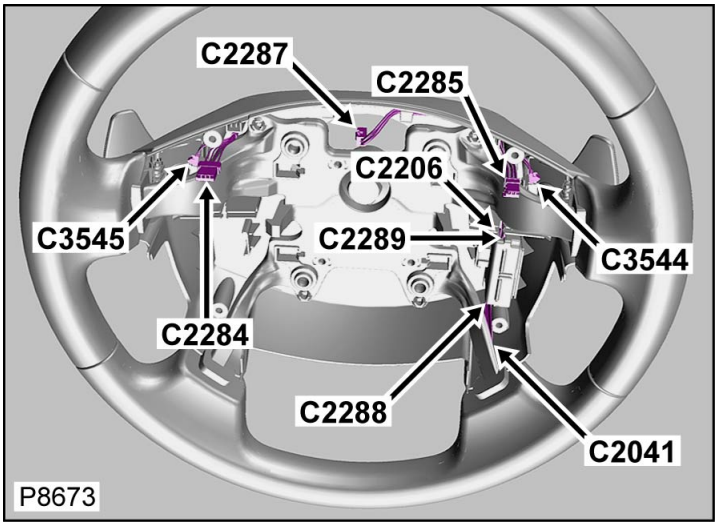

Connettore: C2284

NON RIPARABILE

ASSEMBLY

No. Parte: CASSY

Colore: NO COLOUR

Cavità: 1WY

Cablaggio: STEERING WHEEL HARNESS

Descrizione: Modulo-Volante-lato sinistro

Ubicazione: Al centro del volante

Qualifier:

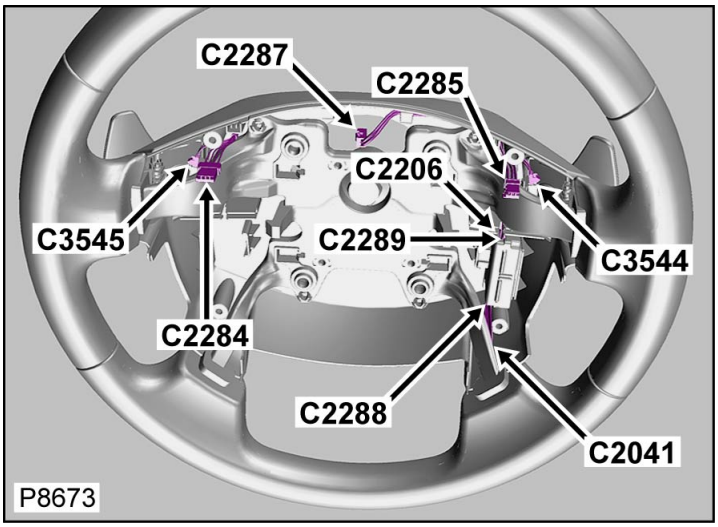

[Cliccare qui per stampare]

Connettore: C2285

NON RIPARABILE

Descrizione: Modulo-Volante-lato destro

Ubicazione: Al centro del volante

Qualifier:

ASSEMBLY

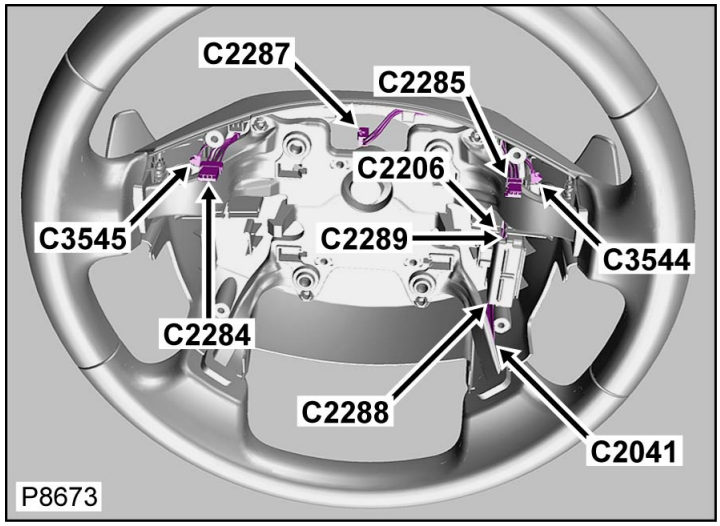

No. Parte: CASSY

Colore: NO COLOUR

Cavità: 1WY

Cablaggio: STEERING WHEEL HARNESS

Tabella dei Cavi

CAV	CSA	COL	CCT	DESTN
1	0.35D	R	801	C2289

Connettore: C2285

NON RIPARABILE

Descrizione: Modulo-Volante-lato destro

Ubicazione: Al centro del volante

Qualifier:

ASSEMBLY

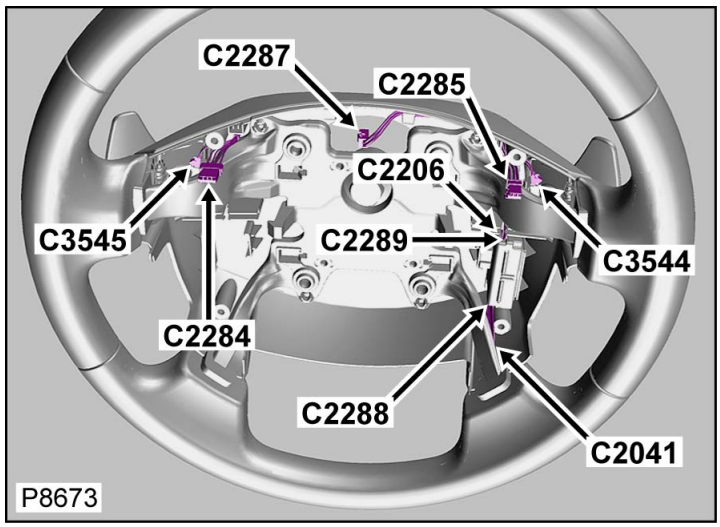

No. Parte: CASSY

Colore: NO COLOUR

Cavità: 1WY

Cablaggio: STEERING WHEEL HARNESS

Tabella dei Cavi

CAV	CSA	COL	CCT	DESTN
1	0.35D	R	801	C2289

[Cliccare qui per stampare]

Connettore: C2287

NON RIPARABILE

Descrizione: Accoppiatore rotante

Ubicazione: Al centro del volante

Qualifier:

ASSEMBLY

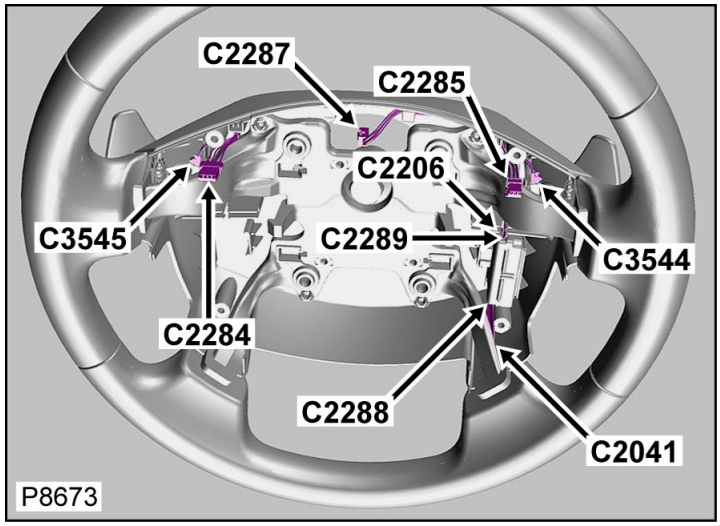

No. Parte: CASSY

Colore: NO COLOUR

Cavità: 1WY

Cablaggio: STEERING WHEEL HARNESS

Tabella dei Cavi

CAV	CSA	COL	CCT	DESTN
1	0.75D	Y	ALL	C2206
2	0.75D	B	ALL	C2206

Connettore: C2287

NON RIPARABILE

Descrizione: Accoppiatore rotante

Ubicazione: Al centro del volante

Qualifier:

ASSEMBLY

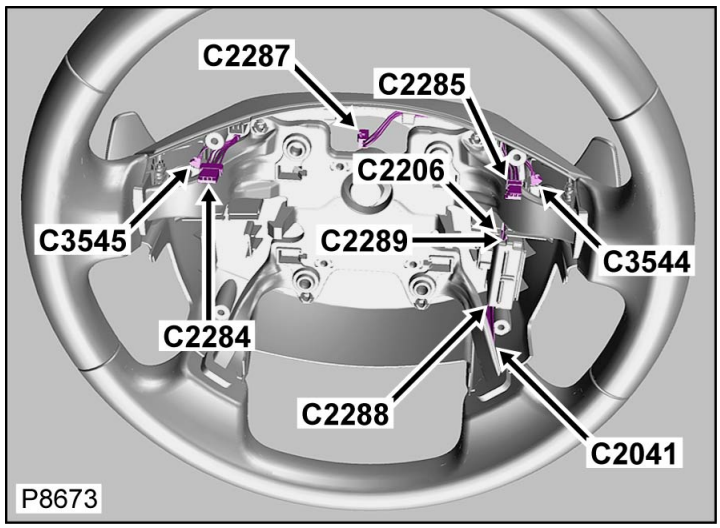

No. Parte: CASSY

Colore: NO COLOUR

Cavità: 1WY

Cablaggio: STEERING WHEEL HARNESS

Tabella dei Cavi

CAV	CSA	COL	CCT	DESTN
1	0.75D	Y	ALL	C2206
2	0.75D	B	ALL	C2206

[Cliccare qui per stampare]

Connettore: C2288

NON RIPARABILE

Descrizione: ECU-Volante riscaldato

Ubicazione: Al centro del volante

Qualifier:

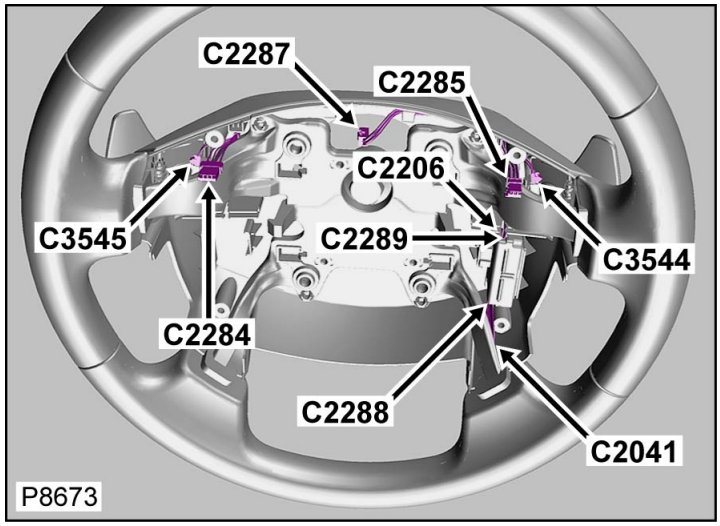



No. Parte: CASSY

Colore: NO COLOUR

Cavità: 1WY

Cablaggio: STEERING WHEEL HARNESS

Tabella dei Cavi

CAV	CSA	COL	CCT	DESTN
1	0.35D	W	-	C2041

Connettore: C2288

NON RIPARABILE

Descrizione: ECU-Volante riscaldato

Ubicazione: Al centro del volante

Qualifier:

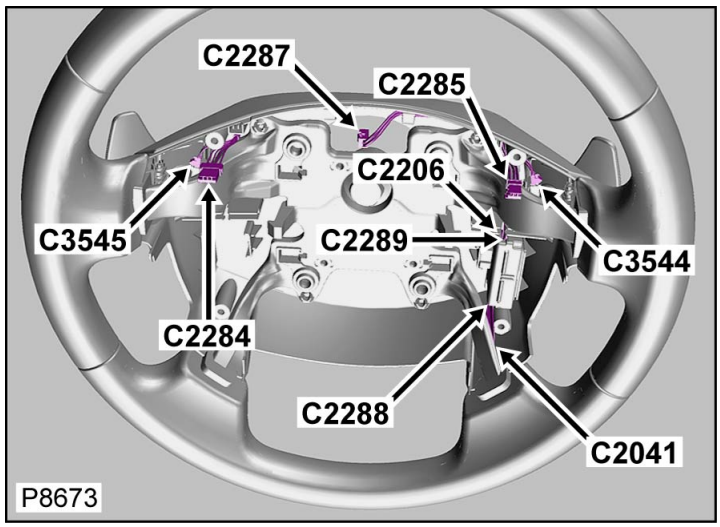



No. Parte: CASSY

Colore: NO COLOUR

Cavità: 1WY

Cablaggio: STEERING WHEEL HARNESS

Tabella dei Cavi

CAV	CSA	COL	CCT	DESTN
1	0.35D	W	-	C2041

[Cliccare qui per stampare]

Connettore: C2289

NON RIPARABILE

Descrizione: ECU-Volante riscaldato

Ubicazione: Al centro del volante

Qualifier:

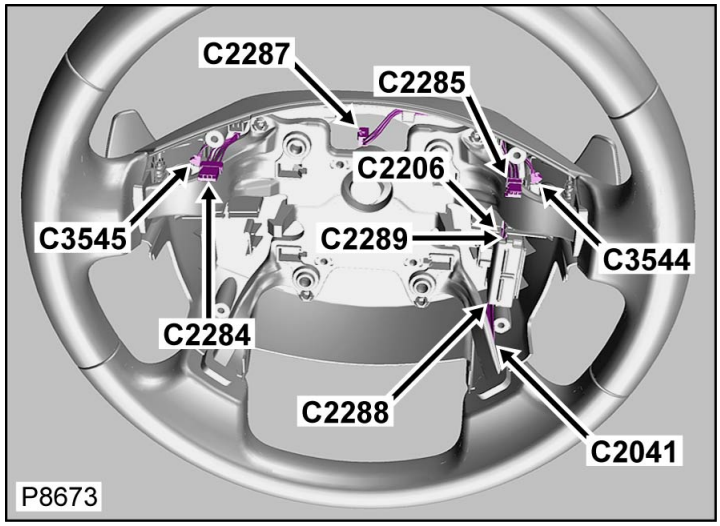

ASSEMBLY

No. Parte: CASSY

Colore: NO COLOUR

Cavità: 1WY

Cablaggio: STEERING WHEEL HARNESS

Tabella dei Cavi

CAV	CSA	COL	CCT	DESTN
1	0.35D	R	801	C2285

Connettore: C2289

NON RIPARABILE

Descrizione: ECU-Volante riscaldato

Ubicazione: Al centro del volante

Qualifier:

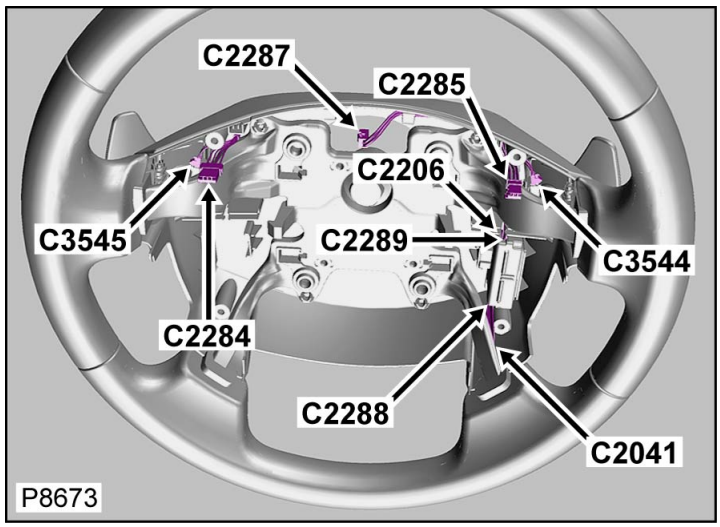

ASSEMBLY

No. Parte: CASSY

Colore: NO COLOUR

Cavità: 1WY

Cablaggio: STEERING WHEEL HARNESS

Tabella dei Cavi

CAV	CSA	COL	CCT	DESTN
1	0.35D	R	801	C2285

[Cliccare qui per stampare]

Connettore: C2293

NON RIPARABILE



No. Parte: YPC803930

Colore: GREY

Cavità: 34WY

Cablaggio: ENGINE COMPARTMENT HARNESS

Descrizione: Cablaggio vano motore al cablaggio dello chassis

Ubicazione: Dietro il proiettore sinistro

Qualifier:

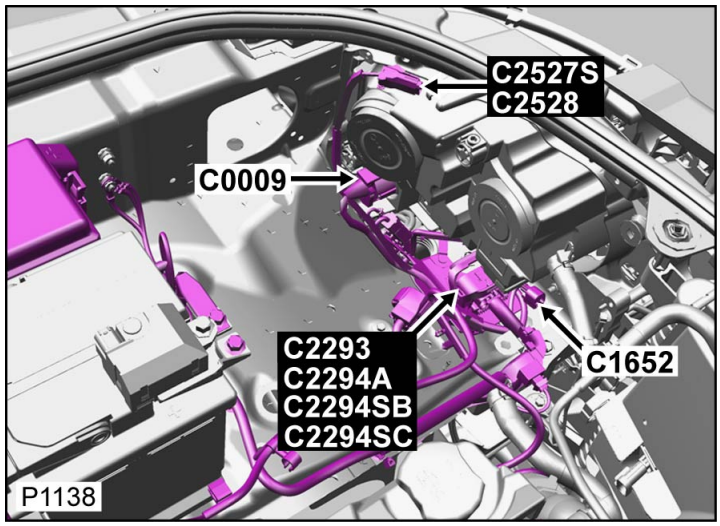

Tabella dei Cavi

CAV	CSA	COL	CCT	DESTN
1	0.75D	NK	319L	S/JOINT SJ941
1	0.75D	NK	281L	C0570L
2	0.5D	R	319L	C0635L
2	0.5D	R	281L	C0635L
3	0.5D	G	319L	C0635L
3	0.5D	G	281L	C0635L
5	0.5D	Y	319L	C0635L
5	0.5D	Y	281L	C0635L
6	0.5D	UG	413L	C0506L
6	0.5D	UG	413R	C0506R
8	6.0D	GY	139L	C0570L
8	6.0D	GY	200R	C0570R
10	0.75D	BW	419L	C2320L

10	0.75D	BW	419R	C2320R
11	0.75D	BU	419L	C2320L
11	0.75D	BU	419R	C2320R
12	0.35D	BY	419L	C2321L
12	0.35D	BY	419R	C2321R
13	0.35D	BG	419L	C2321L
13	0.35D	BG	419R	C2321R
14	0.35D	YB	419L	C2320L
14	0.35D	YB	419R	C2320R
15	0.35D	OS	419L	C2320L
15	0.35D	OS	419R	C2320R
16	0.35D	YK	419L	C2320L
16	0.35D	YK	419R	C2320R
17	1.0D	BW	419L	C2321L
17	1.0D	BW	419R	C2321R
18	1.0D	B	419L	C2321L
18	1.0D	B	419R	C2321R
19	0.35D	SG	419L	C2321L
19	0.35D	SG	419R	C2321R
20	0.35D	SO	419L	C2321L
20	0.35D	SO	419R	C2321R
21	0.35D	SB	419L	C2321L
21	0.35D	SB	419R	C2321R
23	0.5D	W	413L	C0506L
23	0.5D	W	413R	C0506R

25	0.5D	G	413L	C0506L
25	0.5D	G	413R	C0506R
27	0.5D	UW	413L	C0506L
27	0.5D	UW	413R	C0506R
29	0.35D	R	499	C0050
30	0.75D	R	825L	C0584L
31	0.75D	BR	825L	C0584L

Connettore: C2293

NON RIPARABILE

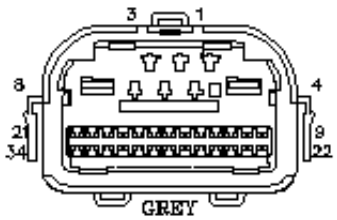

No. Parte: YPC803930

Colore: GREY

Cavità: 34WY

Cablaggio: ENGINE COMPARTMENT HARNESS

Descrizione: Cablaggio vano motore al cablaggio dello chassis

Ubicazione: Dietro il proiettore sinistro

Qualifier:

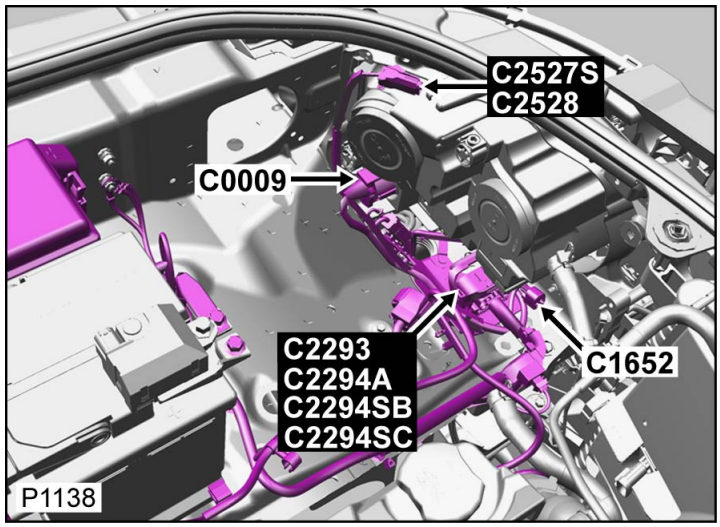

Tabella dei Cavi

CAV	CSA	COL	CCT	DESTN
1	0.75D	NK	319L	S/JOINT SJ941
1	0.75D	NK	281L	C0570L
2	0.5D	R	319L	C0635L
2	0.5D	R	281L	C0635L
3	0.5D	G	319L	C0635L
3	0.5D	G	281L	C0635L
5	0.5D	Y	319L	C0635L

5	0.5D	Y	281L	C0635L
6	0.5D	UG	413L	C0506L
6	0.5D	UG	413R	C0506R
8	6.0D	GY	139L	C0570L
8	6.0D	GY	200R	C0570R
10	0.75D	BW	419L	C2320L
10	0.75D	BW	419R	C2320R
11	0.75D	BU	419L	C2320L
11	0.75D	BU	419R	C2320R
12	0.35D	BY	419L	C2321L
12	0.35D	BY	419R	C2321R
13	0.35D	BG	419L	C2321L
13	0.35D	BG	419R	C2321R
14	0.35D	YB	419L	C2320L
14	0.35D	YB	419R	C2320R
15	0.35D	OS	419L	C2320L
15	0.35D	OS	419R	C2320R
16	0.35D	YK	419L	C2320L
16	0.35D	YK	419R	C2320R
17	1.0D	BW	419L	C2321L
17	1.0D	BW	419R	C2321R
18	1.0D	B	419L	C2321L
18	1.0D	B	419R	C2321R
19	0.35D	SG	419L	C2321L

19	0.35D	SG	419R	C2321R
20	0.35D	SO	419L	C2321L
20	0.35D	SO	419R	C2321R
21	0.35D	SB	419L	C2321L
21	0.35D	SB	419R	C2321R
23	0.5D	W	413L	C0506L
23	0.5D	W	413R	C0506R
25	0.5D	G	413L	C0506L
25	0.5D	G	413R	C0506R
27	0.5D	UW	413L	C0506L
27	0.5D	UW	413R	C0506R
29	0.35D	R	499	C0050
30	0.75D	R	825L	C0584L
31	0.75D	BR	825L	C0584L

[Cliccare qui per stampare]

Connettore: C2294A

NON RIPARABILE



No. Parte: YPC803920

Colore: BLACK

Cavità: 24WY

Cablaggio: CHASSIS HARNESS

Descrizione: Cablaggio dello chassis al cablaggio del vano motore

Ubicazione: Dietro il proiettore sinistro

Qualifier:

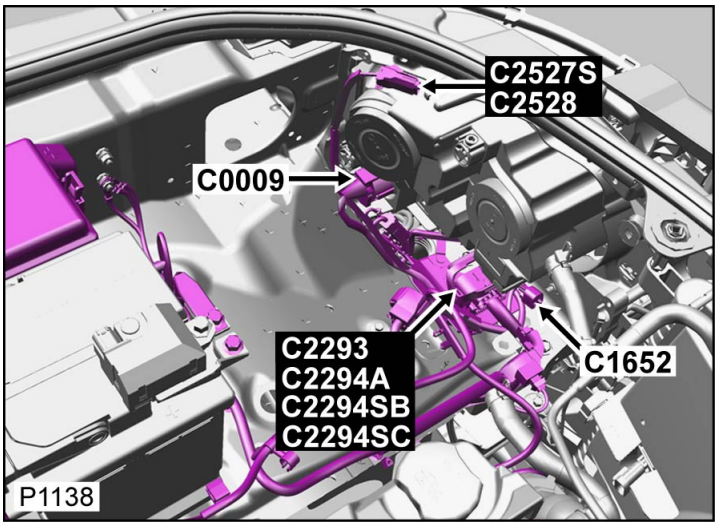

Connettore: C2294A

NON RIPARABILE

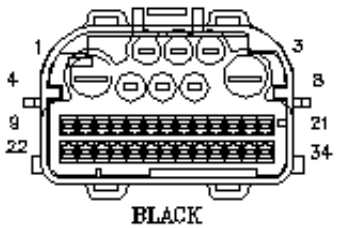

No. Parte: YPC803920

Colore: BLACK

Cavità: 24WY

Cablaggio: CHASSIS HARNESS

Descrizione: Cablaggio dello chassis al cablaggio del vano motore

Ubicazione: Dietro il proiettore sinistro

Qualifier:

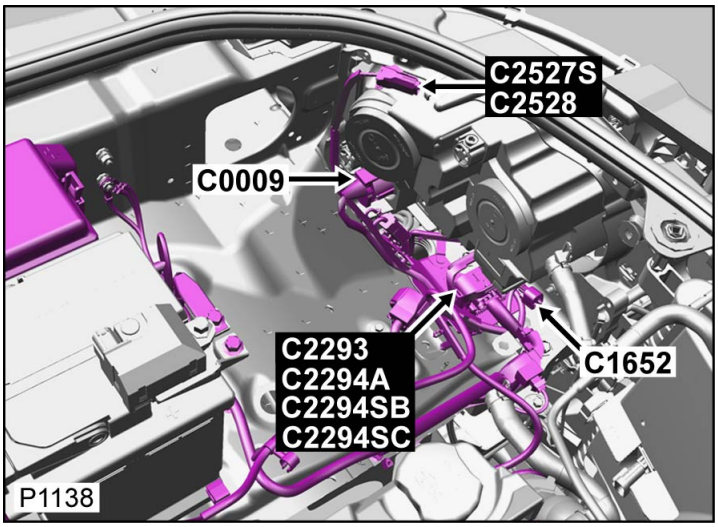

[Cliccare qui per stampare]

Connettore: C2294SB

NON RIPARABILE

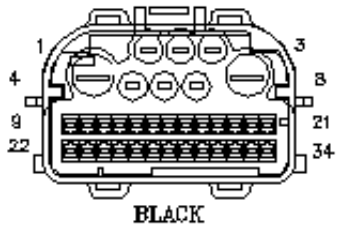

No. Parte: YPC803920

Colore: BLACK

Cavità: 24WY

Cablaggio: CHASSIS HARNESS

Descrizione: Cablaggio dello chassis al cablaggio del vano motore

Ubicazione: Dietro il proiettore sinistro

Qualifier:

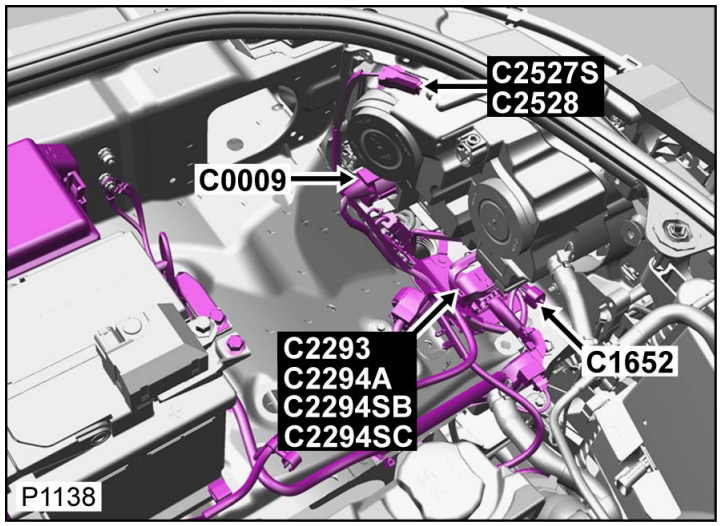

Tabella dei Cavi

CAV	CSA	COL	CCT	DESTN
1	0.75D	NK	382S	C1339
2	0.5D	R	382S	C1339
3	0.5D	G	382S	C1339
5	0.5D	Y	382S	C1339
6	0.5D	W	413S	C0503
8	6.0D	GY	395S	S/JOINT SJ5
10	0.75D	BW	419S	C0781
11	0.75D	BU	419S	C0781
12	0.5D	BY	419S	C0781
13	0.5D	BG	419S	C0781
14	0.5D	YB	419S	C1684S
15	0.5D	OS	419S	C1684S
16	0.5D	YK	419S	C1684S

17	1.0D	BW	419S	C1689
18	1.0D	B	419S	C1689
19	0.35D	SG	419S	C1696S
20	0.35D	SO	419S	C1696S
21	0.35D	SB	419S	C1696S
23	0.5D	WY	413S	C0502
25	0.5D	WG	413S	C0503
27	0.5D	W	413S	C0502
29	0.5D	B	131S	C0968

Connettore: C2294SB

NON RIPARABILE

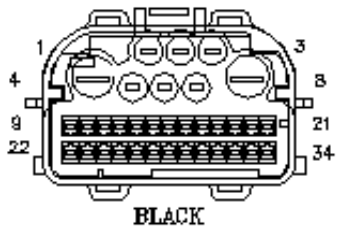

No. Parte: YPC803920

Colore: BLACK

Cavità: 24WY

Cablaggio: CHASSIS HARNESS

Descrizione: Cablaggio dello chassis al cablaggio del vano motore

Ubicazione: Dietro il proiettore sinistro

Qualifier:

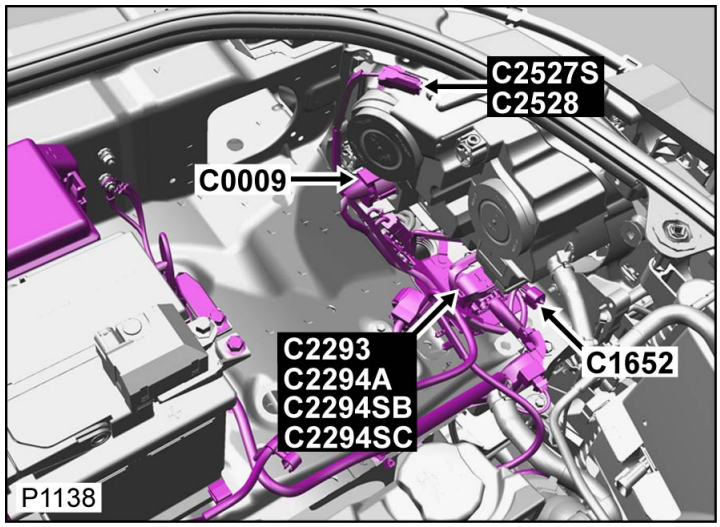

Tabella dei Cavi

CAV	CSA	COL	CCT	DESTN
1	0.75D	NK	382S	C1339
2	0.5D	R	382S	C1339
3	0.5D	G	382S	C1339
5	0.5D	Y	382S	C1339
6	0.5D	W	413S	C0503
8	6.0D	GY	395S	S/JOINT

				SJ5
10	0.75D	BW	419S	C0781
11	0.75D	BU	419S	C0781
12	0.5D	BY	419S	C0781
13	0.5D	BG	419S	C0781
14	0.5D	YB	419S	C1684S
15	0.5D	OS	419S	C1684S
16	0.5D	YK	419S	C1684S
17	1.0D	BW	419S	C1689
18	1.0D	B	419S	C1689
19	0.35D	SG	419S	C1696S
20	0.35D	SO	419S	C1696S
21	0.35D	SB	419S	C1696S
23	0.5D	WY	413S	C0502
25	0.5D	WG	413S	C0503
27	0.5D	W	413S	C0502
29	0.5D	B	131S	C0968

[Cliccare qui per stampare]

Connettore: C2294SC

NON RIPARABILE



No. Parte: YPC803960

Colore: NATURAL

Cavità: 34WY

Cablaggio: CHASSIS HARNESS

Descrizione: Cablaggio dello chassis al cablaggio del vano motore

Ubicazione: Dietro il proiettore sinistro

Qualifier:

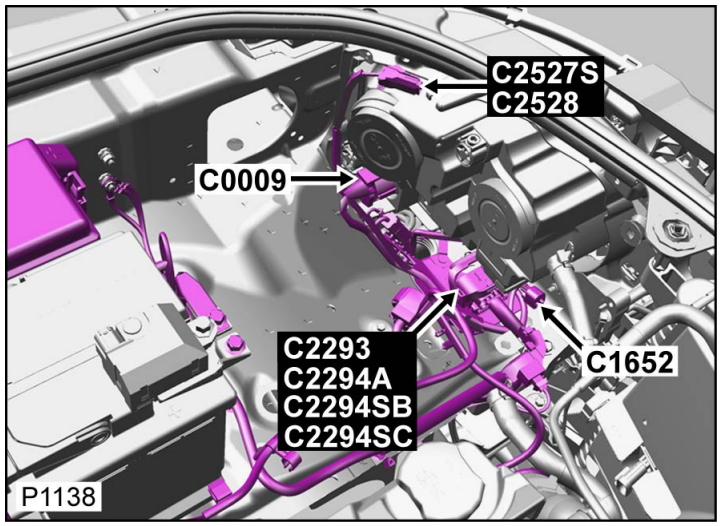

Connettore: C2294SC

NON RIPARABILE



No. Parte: YPC803960

Colore: NATURAL

Cavità: 34WY

Cablaggio: CHASSIS HARNESS

Descrizione: Cablaggio dello chassis al cablaggio del vano motore

Ubicazione: Dietro il proiettore sinistro

Qualifier:

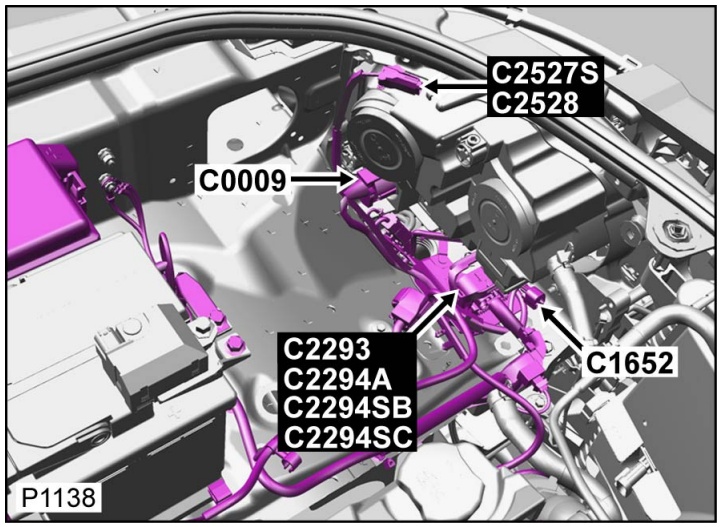

[Cliccare qui per stampare]

Connettore: C2299

NON RIPARABILE

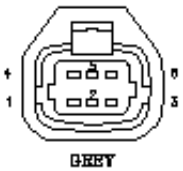

Descrizione: Modulo-Maniglia portiera

Ubicazione: Dietro il pannello imbottito di rivestimento della portiera anteriore

Qualifier:

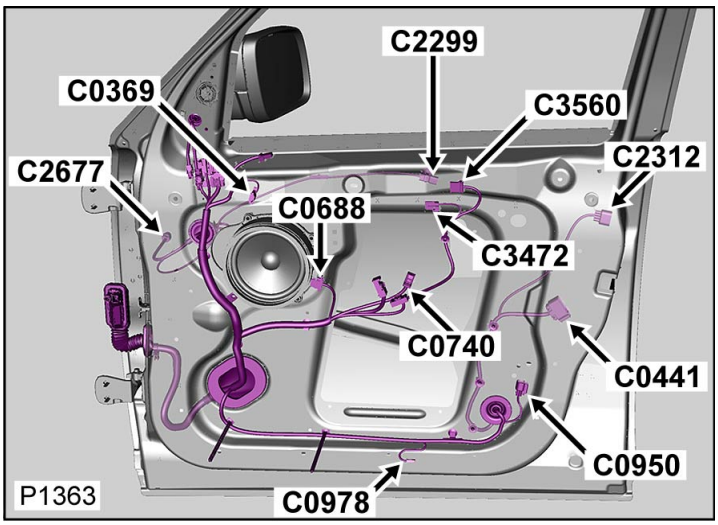

No. Parte: YPC803590

Colore: GREY

Cavità: 6WY

Cablaggio: DOORS FRONT HARNESS

Tabella dei Cavi

CAV	CSA	COL	CCT	DESTN
1	0.35D	B	410	S/JOINT SJ840
2	0.35D	RU	811	C0439
2	0.35D	RU	812	C3646
3	0.35D	RG	811	C0439
3	0.35D	RG	812	C3646
4	0.35D	W	811	C0439
4	0.35D	W	812	C3646
5	0.35D	G	811	C0439
5	0.35D	G	812	C3646
6	0.35D	R	811	C0439
6	0.35D	R	812	C3646

Connettore: C2299

NON RIPARABILE

Descrizione: Modulo-Maniglia portiera

Ubicazione: Dietro il pannello imbottito di rivestimento della portiera anteriore

Qualifier:

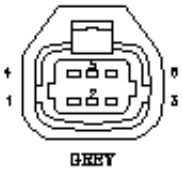

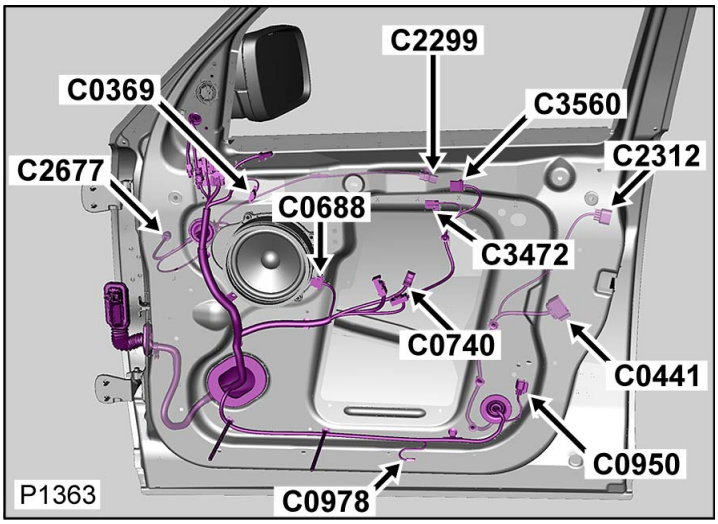

No. Parte: YPC803590

Colore: GREY

Cavità: 6WY

Cablaggio: DOORS FRONT HARNESS

Tabella dei Cavi

CAV	CSA	COL	CCT	DESTN
1	0.35D	B	410	S/JOINT SJ840
2	0.35D	RU	811	C0439
2	0.35D	RU	812	C3646
3	0.35D	RG	811	C0439
3	0.35D	RG	812	C3646
4	0.35D	W	811	C0439
4	0.35D	W	812	C3646
5	0.35D	G	811	C0439
5	0.35D	G	812	C3646
6	0.35D	R	811	C0439
6	0.35D	R	812	C3646

[Cliccare qui per stampare]

Connettore: C2301

NON RIPARABILE

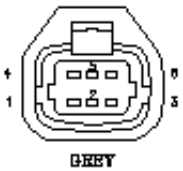

Descrizione: Modulo-Maniglia portiera posteriore

Ubicazione: Dietro il pannello imbottito di rivestimento della portiera posteriore

Qualifier:

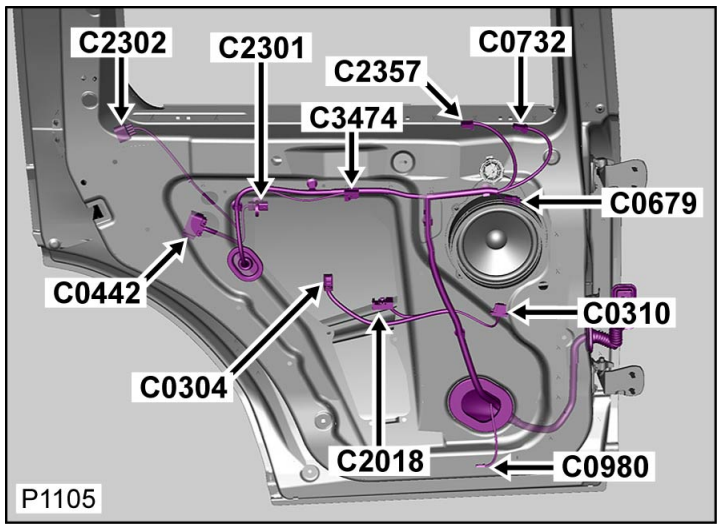

No. Parte: YPC803590

Colore: GREY

Cavità: 6WY

Cablaggio: REAR DOOR HARNESS

Tabella dei Cavi

CAV	CSA	COL	CCT	DESTN
1	0.35D	B	410	S/JOINT SJ200
2	0.35D	RW	811	C0803
2	0.35D	RW	812	C0804
3	0.35D	RW	811	C0803
3	0.35D	RW	812	C0804
4	0.35D	WR	811	C0803
4	0.35D	WR	812	C0804
5	0.35D	GR	811	C0803
5	0.35D	GR	812	C0804
6	0.35D	R	811	C0803
6	0.35D	R	812	C0804

Connettore: C2301

NON RIPARABILE

Descrizione: Modulo-Maniglia portiera posteriore

Ubicazione: Dietro il pannello imbottito di rivestimento della portiera posteriore

Qualifier:

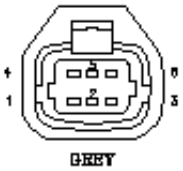

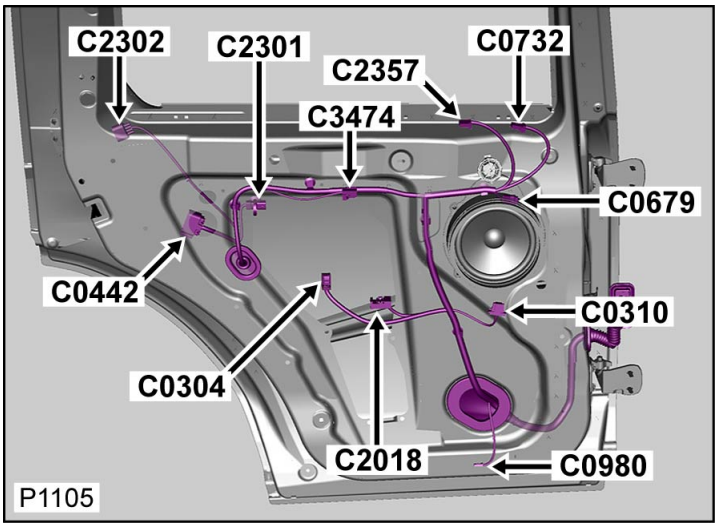

No. Parte: **YPC803590**

Colore: **GREY**

Cavità: **6WY**

Cablaggio: **REAR DOOR HARNESS**

Tabella dei Cavi

CAV	CSA	COL	CCT	DESTN
1	0.35D	B	410	S/JOINT SJ200
2	0.35D	RW	811	C0803
2	0.35D	RW	812	C0804
3	0.35D	RW	811	C0803
3	0.35D	RW	812	C0804
4	0.35D	WR	811	C0803
4	0.35D	WR	812	C0804
5	0.35D	GR	811	C0803
5	0.35D	GR	812	C0804
6	0.35D	R	811	C0803
6	0.35D	R	812	C0804

Cliccare qui per stampare

Connettore: C2302

NON RIPARABILE

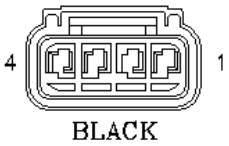

No. Parte: YPC500740

Colore: BLACK

Cavità: 4WY

Cablaggio: REAR DOOR HARNESS

Descrizione: Modulo-Meccanismo portiera posteriore

Ubicazione: Dietro il pannello imbottito di rivestimento della portiera posteriore

Qualifier:

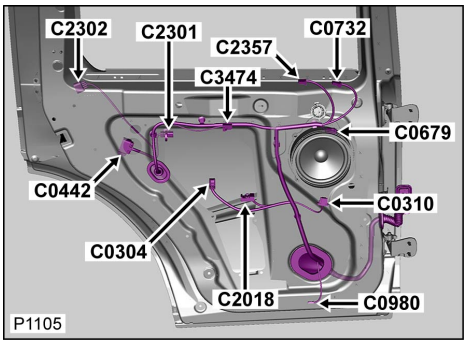

Tabella cavi e informazioni sul kit di manutenzione

CAV	CSA	COL	CCT	DESTN	Cavo precablato	Estrattore	Crimpatrice	Pinza spelafili	Manicotto termorestringente	Manicotto di identificazione	Giunzione
1	1.5D	B	811	C0803	418-587-09	-	418-116A	418-117	418-104	418-113	418-108
1	0.5D	B	812	S/JOINT SJ200	418-411-09	-	418-116A	418-117	418-104	418-112	418-107
2	1.5D	B	811	C0803	418-587-09	-	418-116A	418-117	418-104	418-113	418-108
2	0.5D	B	812	C0804	418-411-09	-	418-116A	418-117	418-104	418-112	418-107
3	1.5D	B	812	C0804	418-587-09	-	418-116A	418-117	418-104	418-113	418-108
3	0.5D	B	811	C0803	418-411-09	-	418-116A	418-117	418-104	418-112	418-107
4	1.5D	B	812	C0804	418-587-09	-	418-116A	418-117	418-104	418-113	418-108
4	0.5D	B	811	S/JOINT SJ200	418-411-09	-	418-116A	418-117	418-104	418-112	418-107

Connettore: C2302

NON RIPARABILE



No. Parte: YPC500740

Colore: BLACK

Cavità: 4WY

Cablaggio: REAR DOOR HARNESS

Descrizione: Modulo-Meccanismo portiera posteriore

Ubicazione: Dietro il pannello imbottito di rivestimento della portiera posteriore

Qualifier:

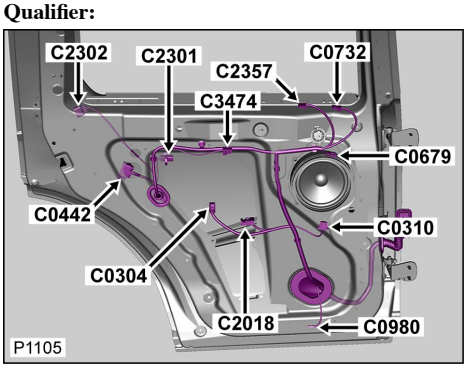

Tabella cavi e informazioni sul kit di manutenzione

CAV	CSA	COL	CCT	DESTN	Cavo precablato	Estrattore	Crimpatrice	Pinza spelafili	Manicotto termorestringente	Manicotto di identificazione	Giunzione
1	1.5D	B	811	C0803	418-587-09	-	418-116A	418-117	418-104	418-113	418-108
1	0.5D	B	812	S/JOINT SJ200	418-411-09	-	418-116A	418-117	418-104	418-112	418-107
2	1.5D	B	811	C0803	418-587-09	-	418-116A	418-117	418-104	418-113	418-108
2	0.5D	B	812	C0804	418-411-09	-	418-116A	418-117	418-104	418-112	418-107

3	1.5D	B	812	C0804	418-587-09	-	418-116A	418-117	418-104	418-113	418-108
3	0.5D	B	811	C0803	418-411-09	-	418-116A	418-117	418-104	418-112	418-107
4	1.5D	B	812	C0804	418-587-09	-	418-116A	418-117	418-104	418-113	418-108
4	0.5D	B	811	S/JOINT SJ200	418-411-09	-	418-116A	418-117	418-104	418-112	418-107

Cliccare qui per stampare

Connettore: C2312

NON RIPARABILE

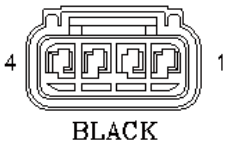

No. Parte: YPC500740

Colore: BLACK

Cavità: 4WY

Cablaggio: DOORS FRONT HARNESS

Descrizione: Modulo-Meccanismo portiera

Ubicazione: Dietro il pannello imbottito di rivestimento della portiera anteriore

Qualifier:

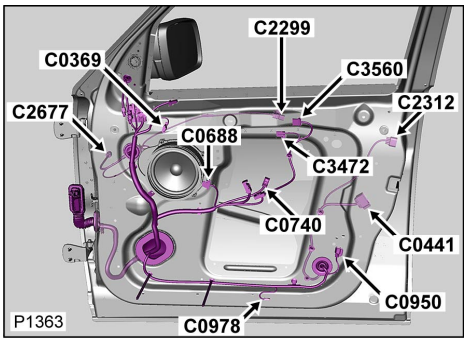

Tabella cavi e informazioni sul kit di manutenzione

CAV	CSA	COL	CCT	DESTN	Cavo precablato	Estrattore	Crimpatrice	Pinza spelafili	Manicotto termorestringente	Manicotto di identificazione	Giunzione
1	1.5D	B	811	C0439	418-587-09	-	418-116A	418-117	418-104	418-113	418-108
1	0.5D	B	812	S/JOINT SJ840	418-411-09	-	418-116A	418-117	418-104	418-112	418-107
2	1.5D	B	811	C0439	418-587-09	-	418-116A	418-117	418-104	418-113	418-108
2	0.5D	B	812	C3646	418-411-09	-	418-116A	418-117	418-104	418-112	418-107
3	0.5D	B	811	C0439	418-411-09	-	418-116A	418-117	418-104	418-112	418-107
3	1.5D	B	812	C3646	418-587-09	-	418-116A	418-117	418-104	418-113	418-108
4	0.5D	B	811	S/JOINT SJ840	418-411-09	-	418-116A	418-117	418-104	418-112	418-107
4	1.5D	B	812	C3646	418-587-09	-	418-116A	418-117	418-104	418-113	418-108

Connettore: C2312

NON RIPARABILE



No. Parte: YPC500740

Colore: BLACK

Cavità: 4WY

Cablaggio: DOORS FRONT HARNESS

Descrizione: Modulo-Meccanismo portiera

Ubicazione: Dietro il pannello imbottito di rivestimento della portiera anteriore

Qualifier:

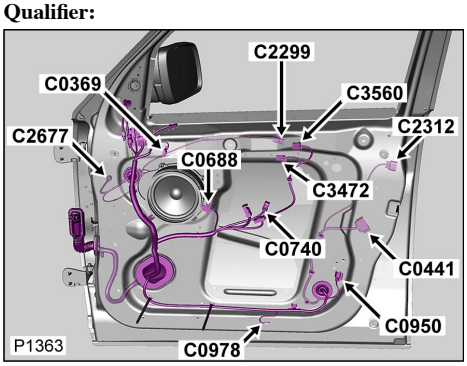

Tabella cavi e informazioni sul kit di manutenzione

CAV	CSA	COL	CCT	DESTN	Cavo precablato	Estrattore	Crimpatrice	Pinza spelafili	Manicotto termorestringente	Manicotto di identificazione	Giunzione
1	1.5D	B	811	C0439	418-587-09	-	418-116A	418-117	418-104	418-113	418-108
1	0.5D	B	812	S/JOINT SJ840	418-411-09	-	418-116A	418-117	418-104	418-112	418-107
2	1.5D	B	811	C0439	418-587-09	-	418-116A	418-117	418-104	418-113	418-108
2	0.5D	B	812	C3646	418-411-09	-	418-116A	418-117	418-104	418-112	418-107

3	0.5D	B	811	C0439	418-411-09	-	418-116A	418-117	418-104	418-112	418-107
3	1.5D	B	812	C3646	418-587-09	-	418-116A	418-117	418-104	418-113	418-108
4	0.5D	B	811	S/JOINT SJ840	418-411-09	-	418-116A	418-117	418-104	418-112	418-107
4	1.5D	B	812	C3646	418-587-09	-	418-116A	418-117	418-104	418-113	418-108

[Cliccare qui per stampare]

Connettore: C2314

NON RIPARABILE

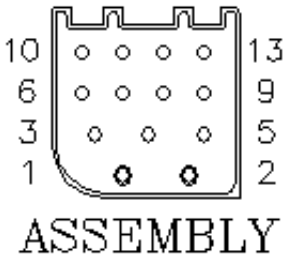

No. Parte: XUD808170

Colore: NO COLOUR

Cavità: 1WY

Cablaggio: ICE/NAVIGATION HARNESS

Descrizione: Cablaggio dell'ICE al cablaggio della console

Ubicazione: sotto la console centrale

Qualifier:

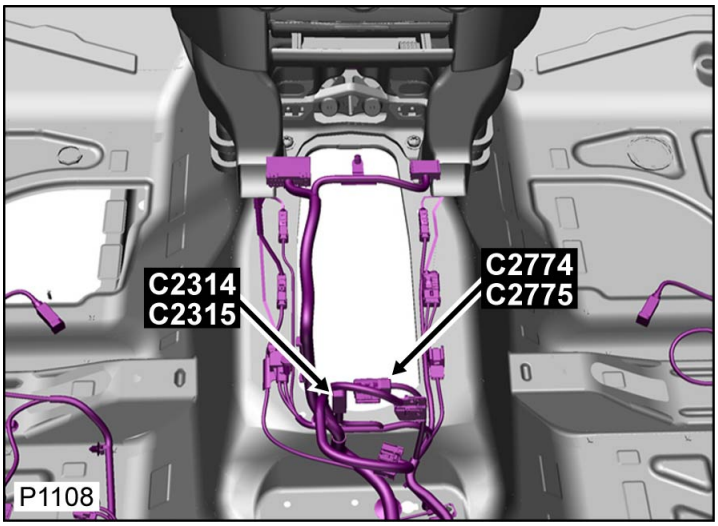

Tabella dei Cavi

CAV	CSA	COL	CCT	DESTN
1	0.5D	R	425	C2491
2	0.35D	U	425	C2491
3	0.35D	O	425	C2491
4	0.35D	Y	425	C2491
5	0.35D	G	425	C2491
6	0.35D	N	425	C2491
7	0.5D	B	425	C2491
8	0.35D	P	425	C2491
9	0.35D	W	425	C2491
10	0.35D	K	425	C2491
11	0.35D	RG	425	C2491
12	0.35D	UG	425	C2491
14	SCR	SCR	425	C2491

Connettore: C2314

Descrizione: Cablaggio dell'ICE al cablaggio della console

NON RIPARABILE

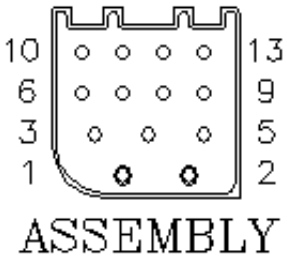

Ubicazione: sotto la console centrale

Qualifier:

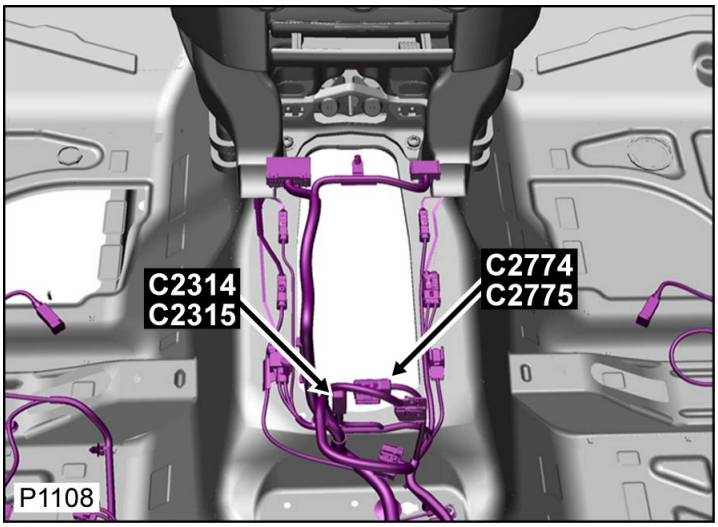

No. Parte: XUD808170

Colore: NO COLOUR

Cavità: 1WY

Cablaggio: ICE/NAVIGATION HARNESS

Tabella dei Cavi

CAV	CSA	COL	CCT	DESTN
1	0.5D	R	425	C2491
2	0.35D	U	425	C2491
3	0.35D	O	425	C2491
4	0.35D	Y	425	C2491
5	0.35D	G	425	C2491
6	0.35D	N	425	C2491
7	0.5D	B	425	C2491
8	0.35D	P	425	C2491
9	0.35D	W	425	C2491
10	0.35D	K	425	C2491
11	0.35D	RG	425	C2491
12	0.35D	UG	425	C2491
14	SCR	SCR	425	C2491

[Cliccare qui per stampare]

Connettore: C2315

NON RIPARABILE

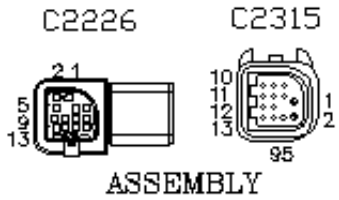

Descrizione: Cablaggio della console al cablaggio dell'ICE

Ubicazione: sotto la console centrale

Qualifier:

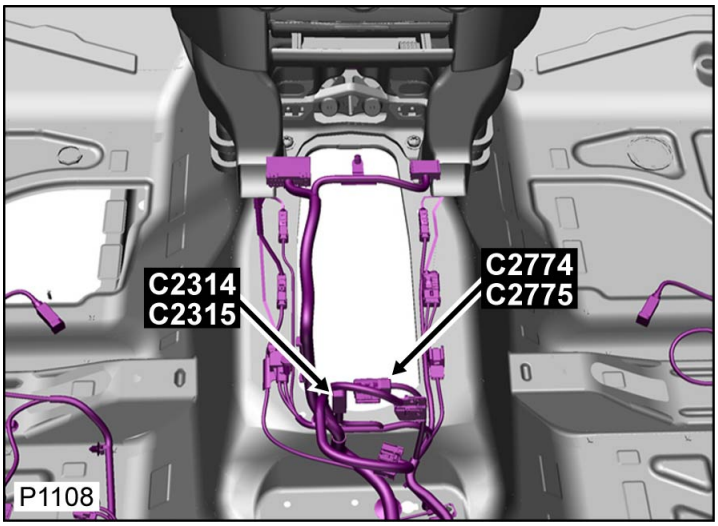

No. Parte: XUD808180

Colore: NO COLOUR

Cavità: 1WY

Cablaggio: CONSOLE REAR HARNESS

Tabella dei Cavi

CAV	CSA	COL	CCT	DESTN
1	0.5D	W	425	C2226
2	SCR	SCR	425	C2226
3	0.35D	G	425	C2226
4	0.35D	Y	425	C2226
5	0.35D	P	425	C2226
6	0.35D	U	425	C2226
7	0.35D	B	425	C2226
8	SCR	SCR	425	C2226
9	0.35D	B	425	C2226
10	0.35D	N	425	C2226
11	0.35D	O	425	C2226
12	0.35D	R	425	C2226
14	SCR	SCR	425	C2226

Connettore: C2315

Descrizione: Cablaggio della console al cablaggio dell'ICE

NON RIPARABILE

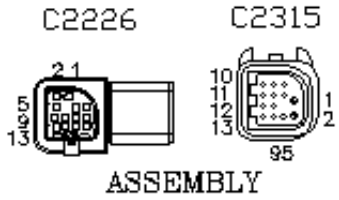

Ubicazione: sotto la console centrale

Qualifier:

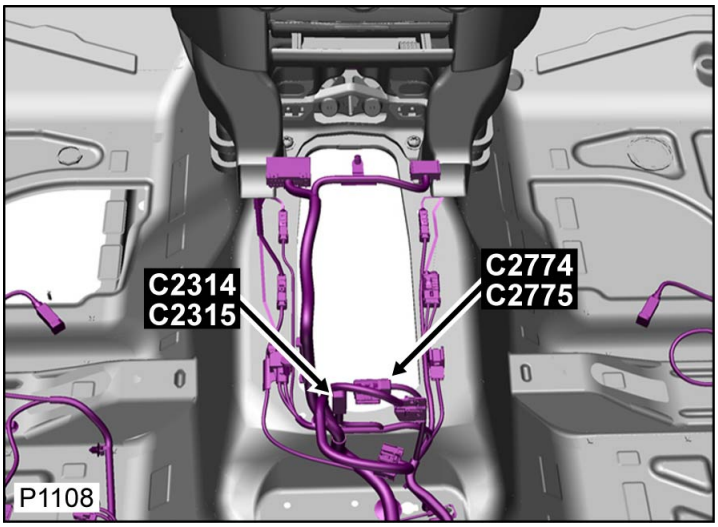

No. Parte: XUD808180

Colore: NO COLOUR

Cavità: 1WY

Cablaggio: CONSOLE REAR HARNESS

Tabella dei Cavi

CAV	CSA	COL	CCT	DESTN
1	0.5D	W	425	C2226
2	SCR	SCR	425	C2226
3	0.35D	G	425	C2226
4	0.35D	Y	425	C2226
5	0.35D	P	425	C2226
6	0.35D	U	425	C2226
7	0.35D	B	425	C2226
8	SCR	SCR	425	C2226
9	0.35D	B	425	C2226
10	0.35D	N	425	C2226
11	0.35D	O	425	C2226
12	0.35D	R	425	C2226
14	SCR	SCR	425	C2226

Cliccare qui per stampare

Connettore: C2320L
NON RIPARABILE

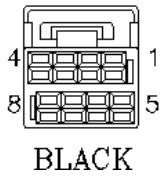

No. Parte: YPC500670
Colore: BLACK
Cavità: 8WY
Cablaggio: ENGINE COMPARTMENT HARNESS

Descrizione: Centralina ECU-Sospensione pneumatica
Ubicazione: Montante 'A' lato sinistro
Qualifier:

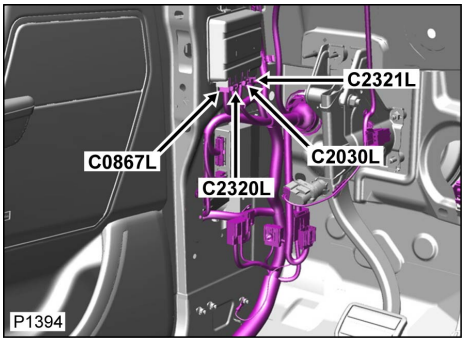

Tabella cavi e informazioni sul kit di manutenzione

CAV	CSA	COL	CCT	DESTN	Cavo precablato	Estrattore	Crimpatrice	Pinza spelafili	Manicotto termorestringente	Manicotto di identificazione	Giunzione
1	1.0D	NR	419L	C0570L	-	-	-	-	-	-	-
2	0.35D	YB	419L	C2293	418-411-59	-	418-116A	418-117	418-104	418-112	418-107
3	0.35D	OS	419L	C2293	418-411-59	-	418-116A	418-117	418-104	418-112	418-107
4	0.35D	YK	419L	C2293	418-411-59	-	418-116A	418-117	418-104	418-112	418-107
5	0.75D	BU	419L	C2293	-	-	-	-	-	-	-
6	0.75D	BW	419L	C2293	-	-	-	-	-	-	-

Connettore: C2320L
NON RIPARABILE

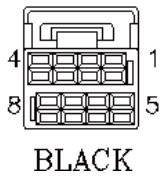

No. Parte: YPC500670
Colore: BLACK
Cavità: 8WY
Cablaggio: ENGINE COMPARTMENT HARNESS

Descrizione: Centralina ECU-Sospensione pneumatica
Ubicazione: Montante 'A' lato sinistro
Qualifier:

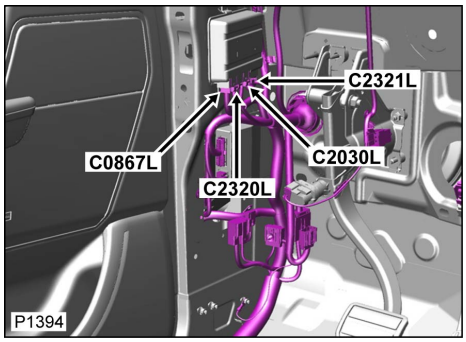

Tabella cavi e informazioni sul kit di manutenzione

CAV	CSA	COL	CCT	DESTN	Cavo precablato	Estrattore	Crimpatrice	Pinza spelafili	Manicotto termorestringente	Manicotto di identificazione	Giunzione
1	1.0D	NR	419L	C0570L	-	-	-	-	-	-	-
2	0.35D	YB	419L	C2293	418-411-59	-	418-116A	418-117	418-104	418-112	418-107
3	0.35D	OS	419L	C2293	418-411-59	-	418-116A	418-117	418-104	418-112	418-107
4	0.35D	YK	419L	C2293	418-411-59	-	418-116A	418-117	418-104	418-112	418-107
5	0.75D	BU	419L	C2293	-	-	-	-	-	-	-
6	0.75D	BW	419L	C2293	-	-	-	-	-	-	-

Cliccare qui per stampare

Connettore: C2320R
NON RIPARABILE

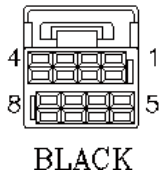

No. Parte: YPC500670
Colore: BLACK
Cavità: 8WY
Cablaggio: ENGINE COMPARTMENT HARNESS

Descrizione: Centralina ECU-Sospensione pneumatica
Ubicazione: Montante destro 'A'
Qualifier:

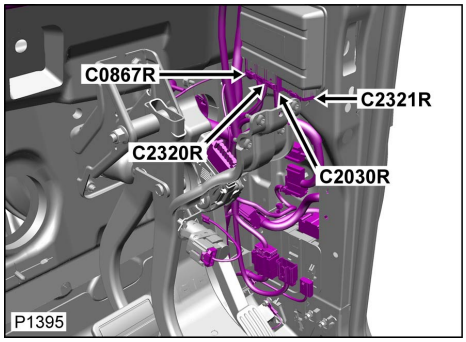

Tabella cavi e informazioni sul kit di manutenzione

CAV	CSA	COL	CCT	DESTN	Cavo precablato	Estrattore	Crimpatrice	Pinza spelafili	Manicotto termorestringente	Manicotto di identificazione	Giunzione
1	1.0D	NR	419R	C0570R	-	-	-	-	-	-	-
2	0.35D	YB	419R	C2293	418-411-59	-	418-116A	418-117	418-104	418-112	418-107
3	0.35D	OS	419R	C2293	418-411-59	-	418-116A	418-117	418-104	418-112	418-107
4	0.35D	YK	419R	C2293	418-411-59	-	418-116A	418-117	418-104	418-112	418-107
5	0.75D	BU	419R	C2293	-	-	-	-	-	-	-
6	0.75D	BW	419R	C2293	-	-	-	-	-	-	-

Connettore: C2320R
NON RIPARABILE

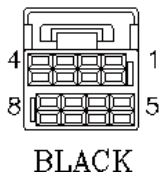

No. Parte: YPC500670
Colore: BLACK
Cavità: 8WY
Cablaggio: ENGINE COMPARTMENT HARNESS

Descrizione: Centralina ECU-Sospensione pneumatica
Ubicazione: Montante destro 'A'
Qualifier:

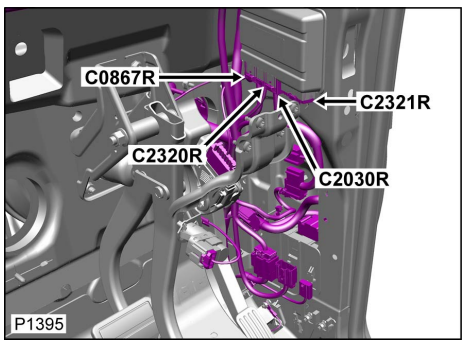

Tabella cavi e informazioni sul kit di manutenzione

CAV	CSA	COL	CCT	DESTN	Cavo precablato	Estrattore	Crimpatrice	Pinza spelafili	Manicotto termorestringente	Manicotto di identificazione	Giunzione
1	1.0D	NR	419R	C0570R	-	-	-	-	-	-	-
2	0.35D	YB	419R	C2293	418-411-59	-	418-116A	418-117	418-104	418-112	418-107
3	0.35D	OS	419R	C2293	418-411-59	-	418-116A	418-117	418-104	418-112	418-107
4	0.35D	YK	419R	C2293	418-411-59	-	418-116A	418-117	418-104	418-112	418-107
5	0.75D	BU	419R	C2293	-	-	-	-	-	-	-
6	0.75D	BW	419R	C2293	-	-	-	-	-	-	-

Cliccare qui per stampare

Connettore: C2321L

ALLOGGIAMENTO DEL CONNETTORE RIPARABILE

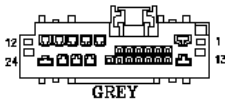

No. Parte: YPC500400

Colore: GREY

Cavità: 24WY

Cablaggio: ENGINE COMPARTMENT HARNESS

Descrizione: Centralina ECU-Sospensione pneumatica

Ubicazione: Montante 'A' lato sinistro

Qualifier:

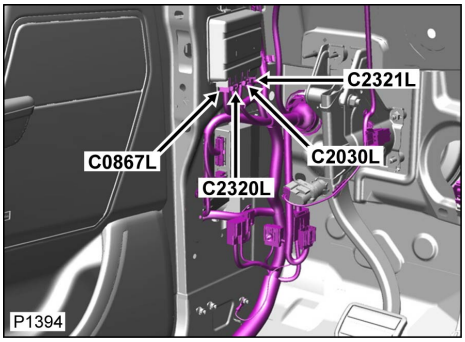

Tabella cavi e informazioni sul kit di manutenzione

CAV	CSA	COL	CCT	DESTN	Cavo precablato	Estrattore	Crimpatrice	Pinza spelafili	Manicotto termorestringente	Manicotto di identificazione	Giunzione
1	2.5D	PU	419L	C0570L	418-411-17	-	418-116A	418-117	418-104	418-113	418-108
2	0.35D	BY	419L	C2293	-	-	-	-	-	-	-
3	0.35D	SG	419L	C2293	-	-	-	-	-	-	-
4	0.35D	SO	419L	C2293	-	-	-	-	-	-	-
5	0.35D	SB	419L	C2293	-	-	-	-	-	-	-
6	0.5D	R	419L	C0570L	-	-	-	-	-	-	-
7	0.5D	BY	419L	C0570L	-	-	-	-	-	-	-
8	1.0D	BW	419L	C2293	418-411-13	-	418-116A	418-117	418-104	418-112	418-107
9	1.0D	BO	419L	C3009	418-411-13	-	418-116A	418-117	418-104	418-112	418-107
10	1.0D	BP	419L	C3009	418-411-13	-	418-116A	418-117	418-104	418-112	418-107
11	1.0D	BG	419L	C3009	418-411-13	-	418-116A	418-117	418-104	418-112	418-107
12	1.0D	BY	419L	C3009	418-411-13	-	418-116A	418-117	418-104	418-112	418-107
14	0.35D	SY	419L	C3009	-	-	-	-	-	-	-
15	0.35D	SU	419L	C3009	-	-	-	-	-	-	-
16	0.35D	SR	419L	C3009	-	-	-	-	-	-	-
17	0.35D	BG	419L	C2293	-	-	-	-	-	-	-
21	1.0D	B	419L	C2293	418-411-13	-	418-116A	418-117	418-104	418-112	418-107
22	1.0D	BW	419L	C3009	418-411-13	-	418-116A	418-117	418-104	418-112	418-107
23	1.0D	BU	419L	C3009	418-411-13	-	418-116A	418-117	418-104	418-112	418-107
24	2.5D	B	808L	C0563L	418-411-17	-	418-116A	418-117	418-104	418-113	418-108
24	2.5D	B	809L	C2602L	418-411-17	-	418-116A	418-117	418-104	418-113	418-108
24	2.5D	B	245L	C2602L	418-411-17	-	418-116A	418-117	418-104	418-113	418-108

Connettore: C2321L

ALLOGGIAMENTO DEL CONNETTORE RIPARABILE

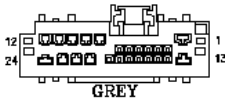

No. Parte: YPC500400

Colore: GREY

Cavità: 24WY

Cablaggio: ENGINE COMPARTMENT HARNESS

Descrizione: Centralina ECU-Sospensione pneumatica

Ubicazione: Montante 'A' lato sinistro

Qualifier:

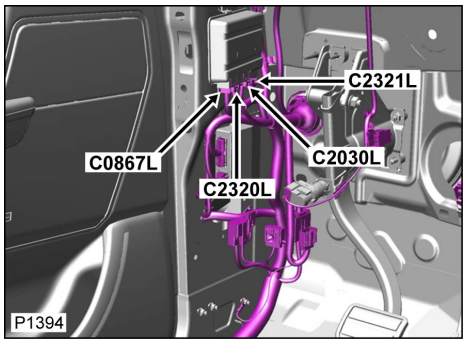

Tabella cavi e informazioni sul kit di manutenzione

CAV	CSA	COL	CCT	DESTN	Cavo precablato	Estrattore	Crimpatrice	Pinza spelafili	Manicotto termorestringente	Manicotto di identificazione	Giunzione
1	2.5D	PU	419L	C0570L	418-411-17	-	418-116A	418-117	418-104	418-113	418-108
2	0.35D	BY	419L	C2293	-	-	-	-	-	-	-
3	0.35D	SG	419L	C2293	-	-	-	-	-	-	-
4	0.35D	SO	419L	C2293	-	-	-	-	-	-	-
5	0.35D	SB	419L	C2293	-	-	-	-	-	-	-
6	0.5D	R	419L	C0570L	-	-	-	-	-	-	-
7	0.5D	BY	419L	C0570L	-	-	-	-	-	-	-
8	1.0D	BW	419L	C2293	418-411-13	-	418-116A	418-117	418-104	418-112	418-107
9	1.0D	BO	419L	C3009	418-411-13	-	418-116A	418-117	418-104	418-112	418-107
10	1.0D	BP	419L	C3009	418-411-13	-	418-116A	418-117	418-104	418-112	418-107
11	1.0D	BG	419L	C3009	418-411-13	-	418-116A	418-117	418-104	418-112	418-107
12	1.0D	BY	419L	C3009	418-411-13	-	418-116A	418-117	418-104	418-112	418-107
14	0.35D	SY	419L	C3009	-	-	-	-	-	-	-
15	0.35D	SU	419L	C3009	-	-	-	-	-	-	-
16	0.35D	SR	419L	C3009	-	-	-	-	-	-	-
17	0.35D	BG	419L	C2293	-	-	-	-	-	-	-
21	1.0D	B	419L	C2293	418-411-13	-	418-116A	418-117	418-104	418-112	418-107
22	1.0D	BW	419L	C3009	418-411-13	-	418-116A	418-117	418-104	418-112	418-107
23	1.0D	BU	419L	C3009	418-411-13	-	418-116A	418-117	418-104	418-112	418-107
24	2.5D	B	808L	C0563L	418-411-17	-	418-116A	418-117	418-104	418-113	418-108
24	2.5D	B	809L	C2602L	418-411-17	-	418-116A	418-117	418-104	418-113	418-108
24	2.5D	B	245L	C2602L	418-411-17	-	418-116A	418-117	418-104	418-113	418-108

Cliccare qui per stampare

Connettore: C2321R

ALLOGGIAMENTO DEL CONNETTORE RIPARABILE

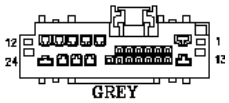

Descrizione: Centralina ECU-Sospensione pneumatica

Ubicazione: Montante destro 'A'

Qualifier:

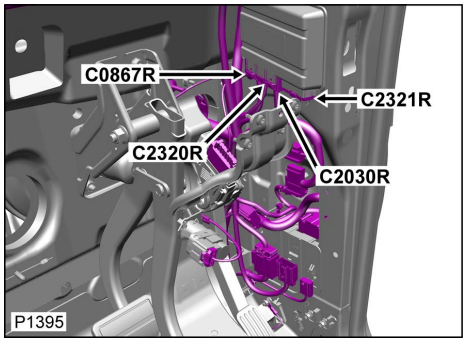

No. Parte: YPC500400

Colore: GREY

Cavità: 24WY

Cablaggio: ENGINE COMPARTMENT HARNESS

Tabella cavi e informazioni sul kit di manutenzione

CAV	CSA	COL	CCT	DESTN	Cavo precablato	Estrattore	Crimpatrice	Pinza spelafili	Manicotto termorestringente	Manicotto di identificazione	Giunzione
1	2.5D	PU	419R	C0570R	418-411-17	-	418-116A	418-117	418-104	418-113	418-108
2	0.35D	BY	419R	C2293	-	-	-	-	-	-	-
3	0.35D	SG	419R	C2293	-	-	-	-	-	-	-
4	0.35D	SO	419R	C2293	-	-	-	-	-	-	-
5	0.35D	SB	419R	C2293	-	-	-	-	-	-	-
6	0.5D	R	419R	C0570R	-	-	-	-	-	-	-
7	0.5D	BY	419R	C0570R	-	-	-	-	-	-	-
8	1.0D	BW	419R	C2293	418-411-13	-	418-116A	418-117	418-104	418-112	418-107
9	1.0D	BO	419R	C3009	418-411-13	-	418-116A	418-117	418-104	418-112	418-107
10	1.0D	BP	419R	C3009	418-411-13	-	418-116A	418-117	418-104	418-112	418-107
11	1.0D	BG	419R	C3009	418-411-13	-	418-116A	418-117	418-104	418-112	418-107
12	1.0D	BY	419R	C3009	418-411-13	-	418-116A	418-117	418-104	418-112	418-107
14	0.35D	SY	419R	C3009	-	-	-	-	-	-	-
15	0.35D	SU	419R	C3009	-	-	-	-	-	-	-
16	0.35D	SR	419R	C3009	-	-	-	-	-	-	-
17	0.35D	BG	419R	C2293	-	-	-	-	-	-	-
21	1.0D	B	419R	C2293	418-411-13	-	418-116A	418-117	418-104	418-112	418-107
22	1.0D	BW	419R	C3009	418-411-13	-	418-116A	418-117	418-104	418-112	418-107
23	1.0D	BU	419R	C3009	418-411-13	-	418-116A	418-117	418-104	418-112	418-107
24	2.5D	B	953R	C0559R	418-411-17	-	418-116A	418-117	418-104	418-113	418-108
24	2.5D	B	951R	C3310R	418-411-17	-	418-116A	418-117	418-104	418-113	418-108

Connettore: C2321R

ALLOGGIAMENTO DEL CONNETTORE RIPARABILE

Descrizione: Centralina ECU-Sospensione pneumatica

Ubicazione: Montante destro 'A'

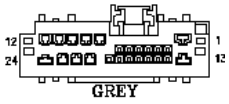

Qualifier:

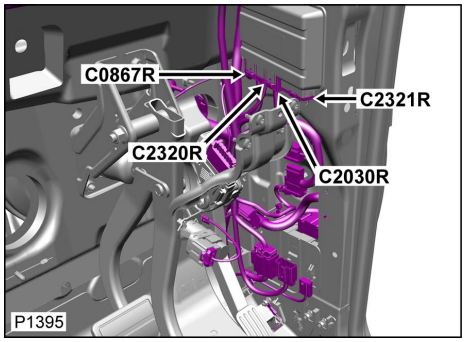

No. Parte: YPC500400
Colore: GREY
Cavità: 24WY
Cablaggio: ENGINE COMPARTMENT HARNESS

Tabella cavi e informazioni sul kit di manutenzione

CAV	CSA	COL	CCT	DESTN	Cavo precablato	Estrattore	Crimpatrice	Pinza spelafili	Manicotto termorestringente	Manicotto di identificazione	Giunzione
1	2.5D	PU	419R	C0570R	418-411-17	-	418-116A	418-117	418-104	418-113	418-108
2	0.35D	BY	419R	C2293	-	-	-	-	-	-	-
3	0.35D	SG	419R	C2293	-	-	-	-	-	-	-
4	0.35D	SO	419R	C2293	-	-	-	-	-	-	-
5	0.35D	SB	419R	C2293	-	-	-	-	-	-	-
6	0.5D	R	419R	C0570R	-	-	-	-	-	-	-
7	0.5D	BY	419R	C0570R	-	-	-	-	-	-	-
8	1.0D	BW	419R	C2293	418-411-13	-	418-116A	418-117	418-104	418-112	418-107
9	1.0D	BO	419R	C3009	418-411-13	-	418-116A	418-117	418-104	418-112	418-107
10	1.0D	BP	419R	C3009	418-411-13	-	418-116A	418-117	418-104	418-112	418-107
11	1.0D	BG	419R	C3009	418-411-13	-	418-116A	418-117	418-104	418-112	418-107
12	1.0D	BY	419R	C3009	418-411-13	-	418-116A	418-117	418-104	418-112	418-107
14	0.35D	SY	419R	C3009	-	-	-	-	-	-	-
15	0.35D	SU	419R	C3009	-	-	-	-	-	-	-
16	0.35D	SR	419R	C3009	-	-	-	-	-	-	-
17	0.35D	BG	419R	C2293	-	-	-	-	-	-	-
21	1.0D	B	419R	C2293	418-411-13	-	418-116A	418-117	418-104	418-112	418-107
22	1.0D	BW	419R	C3009	418-411-13	-	418-116A	418-117	418-104	418-112	418-107
23	1.0D	BU	419R	C3009	418-411-13	-	418-116A	418-117	418-104	418-112	418-107
24	2.5D	B	953R	C0559R	418-411-17	-	418-116A	418-117	418-104	418-113	418-108
24	2.5D	B	951R	C3310R	418-411-17	-	418-116A	418-117	418-104	418-113	418-108

Cliccare qui per stampare

Connettore: C2327
NON RIPARABILE



No. Parte: YPC500600
Colore: DARK GREY
Cavità: 4WY
Cablaggio: ENGINE COMPARTMENT HARNESS

Descrizione: Cablaggio vano motore al cablaggio del paraurti
Ubicazione: Dietro il lato destro del paraurti anteriore
Qualifier:

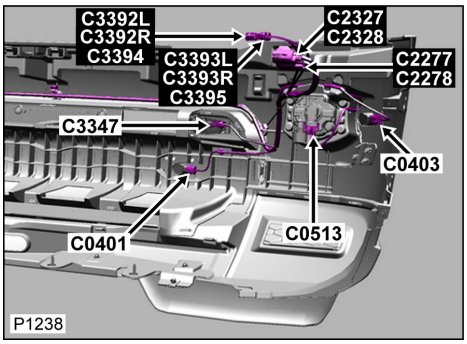

Tabella cavi e informazioni sul kit di manutenzione

CAV	CSA	COL	CCT	DESTN	Cavo precablato	Estrattore	Crimpatrice	Pinza spelafili	Manicotto termorestringente	Manicotto di identificazione	Giunzione
1	1.5D	B	93	S/JOINT SJ877	418-411-19	-	418-116A	418-117	418-104	418-113	418-108
2	1.5D	B	93	S/JOINT SJ877	418-411-19	-	418-116A	418-117	418-104	418-113	418-108
3	1.5D	UP	93L	C0583L	418-411-19	-	418-116A	418-117	418-104	418-113	418-108
3	1.5D	UP	93R	C0583R	418-411-19	-	418-116A	418-117	418-104	418-113	418-108

Connettore: C2327
NON RIPARABILE

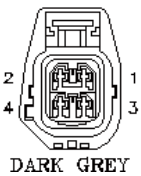

No. Parte: YPC500600
Colore: DARK GREY
Cavità: 4WY
Cablaggio: ENGINE COMPARTMENT HARNESS

Descrizione: Cablaggio vano motore al cablaggio del paraurti
Ubicazione: Dietro il lato destro del paraurti anteriore
Qualifier:

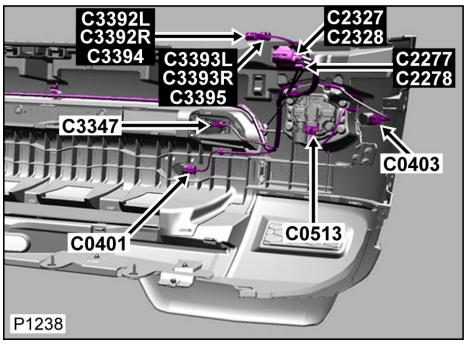

Tabella cavi e informazioni sul kit di manutenzione

CAV	CSA	COL	CCT	DESTN	Cavo precablato	Estrattore	Crimpatrice	Pinza spelafili	Manicotto termorestringente	Manicotto di identificazione	Giunzione
1	1.5D	B	93	S/JOINT SJ877	418-411-19	-	418-116A	418-117	418-104	418-113	418-108
2	1.5D	B	93	S/JOINT SJ877	418-411-19	-	418-116A	418-117	418-104	418-113	418-108
3	1.5D	UP	93L	C0583L	418-411-19	-	418-116A	418-117	418-104	418-113	418-108
3	1.5D	UP	93R	C0583R	418-411-19	-	418-116A	418-117	418-104	418-113	418-108

Cliccare qui per stampare

Connettore: C2328
NON RIPARABILE

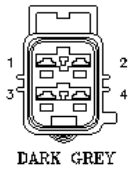

No. Parte: YPC900130
Colore: DARK GREY
Cavità: 4WY
Cablaggio: FRONT BUMPER HARNESS

Descrizione: Cablaggio del paraurti al cablaggio del vano motore
Ubicazione: Dietro il lato destro del paraurti anteriore
Qualifier:

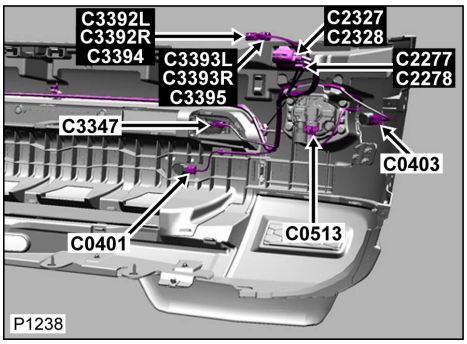

Tabella cavi e informazioni sul kit di manutenzione

CAV	CSA	COL	CCT	DESTN	Cavo precablato	Estrattore	Crimpatrice	Pinza spelafili	Manicotto termorestringente	Manicotto di identificazione	Giunzione
1	1.0D	B	93	C0513	-	-	-	-	-	-	-
2	1.0D	B	93	C0514	-	-	-	-	-	-	-
3	1.5D	UP	93	S/JOINT SJ191	418-411-18	-	418-116A	418-117	418-104	418-113	418-108

Connettore: C2328
NON RIPARABILE

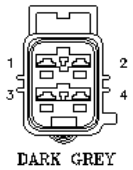

No. Parte: YPC900130
Colore: DARK GREY
Cavità: 4WY
Cablaggio: FRONT BUMPER HARNESS

Descrizione: Cablaggio del paraurti al cablaggio del vano motore
Ubicazione: Dietro il lato destro del paraurti anteriore
Qualifier:

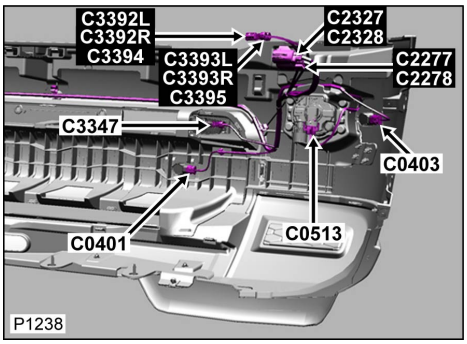

Tabella cavi e informazioni sul kit di manutenzione

CAV	CSA	COL	CCT	DESTN	Cavo precablato	Estrattore	Crimpatrice	Pinza spelafili	Manicotto termorestringente	Manicotto di identificazione	Giunzione
1	1.0D	B	93	C0513	-	-	-	-	-	-	-
2	1.0D	B	93	C0514	-	-	-	-	-	-	-
3	1.5D	UP	93	S/JOINT SJ191	418-411-18	-	418-116A	418-117	418-104	418-113	418-108

[Cliccare qui per stampare]

Connettore: C2357

NON RIPARABILE

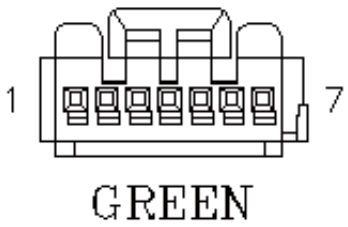

No. Parte: 6901816

Colore: GREEN

Cavità: 7WY

Cablaggio: REAR DOOR HARNESS

Descrizione: Cuffia-lato sinistro

Ubicazione: Dietro il pannello imbottito di rivestimento della portiera posteriore

Qualifier:

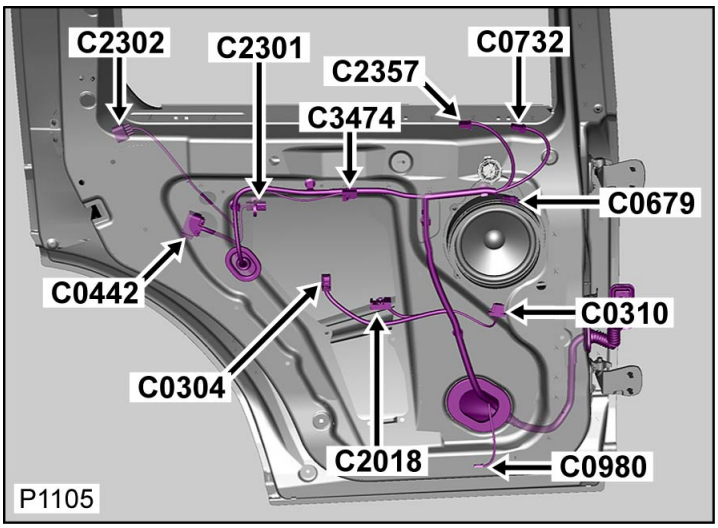

Tabella dei Cavi

CAV	CSA	COL	CCT	DESTN
1	0.5D	GU	461	S/JOINT SJ201
1	0.5D	GU	460	S/JOINT SJ201
2	0.5D	YB	461	C0804
2	0.5D	YB	460	C0803
3	0.5D	YK	461	C0804
3	0.5D	YK	460	C0803
4	0.5D	B	461	S/JOINT SJ200
4	0.5D	B	460	S/JOINT SJ200
5	0.5D	YS	461	C0804
5	0.5D	YS	460	C0803
6	0.5D	YG	461	C0804
6	0.5D	YG	460	C0803

7	0.5D	YU	461	C0804
7	0.5D	YU	460	C0803

Connettore: C2357

NON RIPARABILE

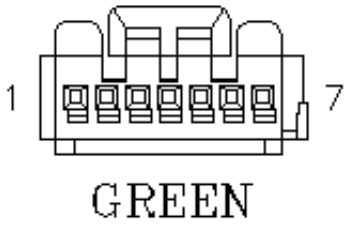

No. Parte: 6901816

Colore: GREEN

Cavità: 7WY

Cablaggio: REAR DOOR HARNESS

Descrizione: Cuffia-lato sinistro

Ubicazione: Dietro il pannello imbottito di rivestimento della portiera posteriore

Qualifier:

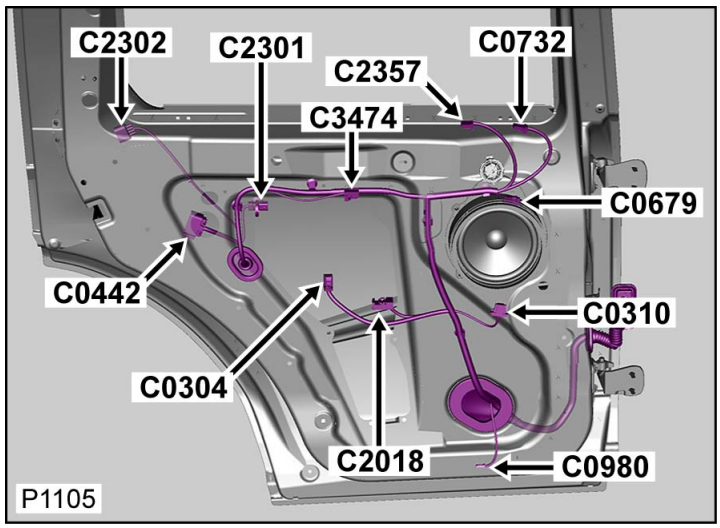

Tabella dei Cavi

CAV	CSA	COL	CCT	DESTN
1	0.5D	GU	461	S/JOINT SJ201
1	0.5D	GU	460	S/JOINT SJ201
2	0.5D	YB	461	C0804
2	0.5D	YB	460	C0803
3	0.5D	YK	461	C0804
3	0.5D	YK	460	C0803
4	0.5D	B	461	S/JOINT SJ200
4	0.5D	B	460	S/JOINT SJ200
5	0.5D	YS	461	C0804
5	0.5D	YS	460	C0803
6	0.5D	YG	461	C0804

6	0.5D	YG	460	C0803
7	0.5D	YU	461	C0804
7	0.5D	YU	460	C0803

Cliccare qui per stampare

Connettore: C2363
NON RIPARABILE

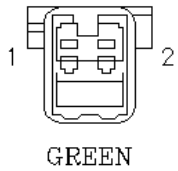

No. Parte: YPC800270
Colore: GREEN
Cavità: 2WY
Cablaggio: SEAT FRONT HARNESS

Descrizione: Cablaggio del sedile al cablaggio principale
Ubicazione: Sotto il sedile anteriore
Qualifier:

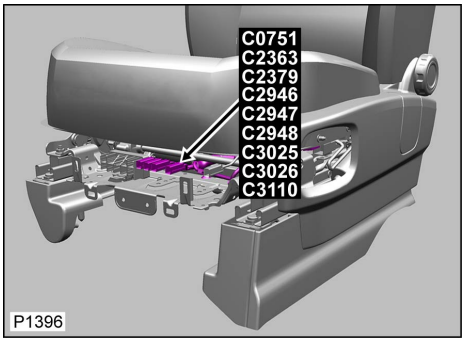

Tabella cavi e informazioni sul kit di manutenzione

CAV	CSA	COL	CCT	DESTN	Cavo precablato	Estrattore	Crimpatrice	Pinza spelafili	Manicotto termorestringente	Manicotto di identificazione	Giunzione
1	0.35D	SP	207	C0773	418-411-12	-	418-116A	418-117	418-104	418-112	418-107
1	0.5D	B	459	C0962	418-411-12	-	418-116A	418-117	418-104	418-112	418-107
2	0.35D	Y	207	C0773	418-411-12	-	418-116A	418-117	418-104	418-112	418-107
2	0.5D	RW	459	C0962	418-411-12	-	418-116A	418-117	418-104	418-112	418-107

Connettore: C2363
NON RIPARABILE

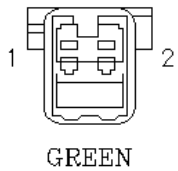

No. Parte: YPC800270
Colore: GREEN
Cavità: 2WY
Cablaggio: SEAT FRONT HARNESS

Descrizione: Cablaggio del sedile al cablaggio principale
Ubicazione: Sotto il sedile anteriore
Qualifier:

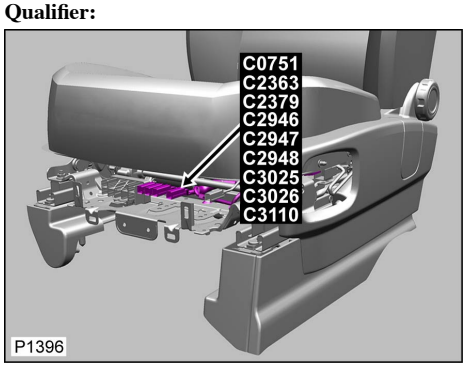

Tabella cavi e informazioni sul kit di manutenzione

CAV	CSA	COL	CCT	DESTN	Cavo precablato	Estrattore	Crimpatrice	Pinza spelafili	Manicotto termorestringente	Manicotto di identificazione	Giunzione
1	0.35D	SP	207	C0773	418-411-12	-	418-116A	418-117	418-104	418-112	418-107
1	0.5D	B	459	C0962	418-411-12	-	418-116A	418-117	418-104	418-112	418-107
2	0.35D	Y	207	C0773	418-411-12	-	418-116A	418-117	418-104	418-112	418-107
2	0.5D	RW	459	C0962	418-411-12	-	418-116A	418-117	418-104	418-112	418-107

Cliccare qui per stampare

Connettore: C2366H
NON RIPARABILE

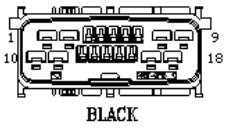

No. Parte: YPC909660
Colore: BLACK
Cavità: 18WY
Cablaggio: TRANSMISSION AUTO-DIESEL HARNESS

Descrizione: Cablaggio della trasmissione al cablaggio del vano motore
Ubicazione: Lato guida del vano motore
Qualifier:



Tabella cavi e informazioni sul kit di manutenzione

CAV	CSA	COL	CCT	DESTN	Cavo precablato	Estrattore	Crimpatrice	Pinza spelafili	Manicotto termorestringente	Manicotto di identificazione	Giunzione
1	1.0H	PY	729L	S/JOINT SJ4410	-	-	-	-	-	-	-
2	0.5H	YN	729L	S/JOINT SJ720	-	-	-	-	-	-	-
3	0.5H	YB	729L	S/JOINT SJ721	418-411-08	-	418-116A	418-117	418-104	418-112	418-107
4	0.5H	YN	729L	S/JOINT SJ720	418-411-08	-	418-116A	418-117	418-104	418-112	418-107
5	0.5H	YB	729L	S/JOINT SJ721	418-411-08	-	418-116A	418-117	418-104	418-112	418-107
6	1.0H	GW	729L	C3432	-	-	-	-	-	-	-
7	0.5H	BG	729L	C3432	418-411-08	-	418-116A	418-117	418-104	418-112	418-107
8	0.5H	GO	729L	C3432	-	-	-	-	-	-	-
9	0.5H	N	729L	C3432	-	-	-	-	-	-	-
10	1.0H	B	729L	S/JOINT SJ4409	-	-	-	-	-	-	-
11	0.5H	Y	729L	C3432	-	-	-	-	-	-	-
13	0.5H	YW	729L	C3432	418-411-08	-	418-116A	418-117	418-104	418-112	418-107
14	0.5H	R	729L	C3432	418-411-08	-	418-116A	418-117	418-104	418-112	418-107
15	0.5H	G	729L	C3432	418-411-08	-	418-116A	418-117	418-104	418-112	418-107
16	0.5H	GW	729L	C3432	418-411-08	-	418-116A	418-117	418-104	418-112	418-107

Connettore: C2366H
NON RIPARABILE

Descrizione: Cablaggio della trasmissione al cablaggio del vano motore
Ubicazione: Lato guida del vano motore
Qualifier:

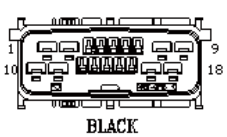



No. Parte: YPC909660

Colore: BLACK

Cavità: 18WY

Cablaggio: TRANSMISSION AUTO-DIESEL HARNESS

Tabella cavi e informazioni sul kit di manutenzione

CAV	CSA	COL	CCT	DESTN	Cavo precablato	Estrattore	Crimpatrice	Pinza spelafili	Manicotto termorestringente	Manicotto di identificazione	Giunzione
1	1.0H	PY	729L	S/JOINT SJ4410	-	-	-	-	-	-	-
2	0.5H	YN	729L	S/JOINT SJ720	-	-	-	-	-	-	-
3	0.5H	YB	729L	S/JOINT SJ721	418-411-08	-	418-116A	418-117	418-104	418-112	418-107
4	0.5H	YN	729L	S/JOINT SJ720	418-411-08	-	418-116A	418-117	418-104	418-112	418-107
5	0.5H	YB	729L	S/JOINT SJ721	418-411-08	-	418-116A	418-117	418-104	418-112	418-107
6	1.0H	GW	729L	C3432	-	-	-	-	-	-	-
7	0.5H	BG	729L	C3432	418-411-08	-	418-116A	418-117	418-104	418-112	418-107
8	0.5H	GO	729L	C3432	-	-	-	-	-	-	-
9	0.5H	N	729L	C3432	-	-	-	-	-	-	-
10	1.0H	B	729L	S/JOINT SJ4409	-	-	-	-	-	-	-
11	0.5H	Y	729L	C3432	-	-	-	-	-	-	-
13	0.5H	YW	729L	C3432	418-411-08	-	418-116A	418-117	418-104	418-112	418-107
14	0.5H	R	729L	C3432	418-411-08	-	418-116A	418-117	418-104	418-112	418-107
15	0.5H	G	729L	C3432	418-411-08	-	418-116A	418-117	418-104	418-112	418-107
16	0.5H	GW	729L	C3432	418-411-08	-	418-116A	418-117	418-104	418-112	418-107

Cliccare qui per stampare

Connettore: C2366J

NON RIPARABILE

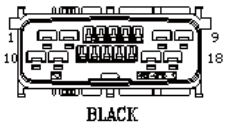

No. Parte: YPC909660

Colore: BLACK

Cavità: 18WY

Cablaggio: TRANSMISSION AUTO-DIESEL HARNESS

Descrizione: Cablaggio della trasmissione al cablaggio del vano motore

Ubicazione: Lato guida del vano motore

Qualifier:



Tabella cavi e informazioni sul kit di manutenzione

CAV	CSA	COL	CCT	DESTN	Cavo precablato	Estrattore	Crimpatrice	Pinza spelafili	Manicotto termorestringente	Manicotto di identificazione	Giunzione
1	1.0H	PY	729R	S/JOINT SJ4410	-	-	-	-	-	-	-
2	0.5H	YN	729R	S/JOINT SJ720	-	-	-	-	-	-	-
3	0.5H	YB	729R	S/JOINT SJ721	418-411-08	-	418-116A	418-117	418-104	418-112	418-107
4	0.5H	YN	729R	S/JOINT SJ720	418-411-08	-	418-116A	418-117	418-104	418-112	418-107
5	0.5H	YB	729R	S/JOINT SJ721	418-411-08	-	418-116A	418-117	418-104	418-112	418-107
6	1.0H	GW	729R	C3432	-	-	-	-	-	-	-
7	0.5H	BG	729R	C3432	418-411-08	-	418-116A	418-117	418-104	418-112	418-107
8	0.5H	GO	729R	C3432	-	-	-	-	-	-	-
9	0.5H	N	729R	C3432	-	-	-	-	-	-	-
10	1.0H	B	729R	S/JOINT SJ4409	-	-	-	-	-	-	-
11	0.5H	Y	729R	C3432	-	-	-	-	-	-	-
13	0.5H	YW	729R	C3432	418-411-08	-	418-116A	418-117	418-104	418-112	418-107
14	0.5H	R	729R	C3432	418-411-08	-	418-116A	418-117	418-104	418-112	418-107
15	0.5H	G	729R	C3432	418-411-08	-	418-116A	418-117	418-104	418-112	418-107
16	0.5H	GW	729R	C3432	418-411-08	-	418-116A	418-117	418-104	418-112	418-107

Connettore: C2366J

NON RIPARABILE

Descrizione: Cablaggio della trasmissione al cablaggio del vano motore

Ubicazione: Lato guida del vano motore

Qualifier:

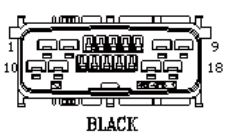

No. Parte: YPC909660

Colore: BLACK

Cavità: 18WY

Cablaggio: TRANSMISSION AUTO-DIESEL HARNESS



Tabella cavi e informazioni sul kit di manutenzione

CAV	CSA	COL	CCT	DESTN	Cavo precablato	Estrattore	Crimpatrice	Pinza spelafili	Manicotto termorestringente	Manicotto di identificazione	Giunzione
1	1.0H	PY	729R	S/JOINT SJ4410	-	-	-	-	-	-	-
2	0.5H	YN	729R	S/JOINT SJ720	-	-	-	-	-	-	-
3	0.5H	YB	729R	S/JOINT SJ721	418-411-08	-	418-116A	418-117	418-104	418-112	418-107
4	0.5H	YN	729R	S/JOINT SJ720	418-411-08	-	418-116A	418-117	418-104	418-112	418-107
5	0.5H	YB	729R	S/JOINT SJ721	418-411-08	-	418-116A	418-117	418-104	418-112	418-107
6	1.0H	GW	729R	C3432	-	-	-	-	-	-	-
7	0.5H	BG	729R	C3432	418-411-08	-	418-116A	418-117	418-104	418-112	418-107
8	0.5H	GO	729R	C3432	-	-	-	-	-	-	-
9	0.5H	N	729R	C3432	-	-	-	-	-	-	-
10	1.0H	B	729R	S/JOINT SJ4409	-	-	-	-	-	-	-
11	0.5H	Y	729R	C3432	-	-	-	-	-	-	-
13	0.5H	YW	729R	C3432	418-411-08	-	418-116A	418-117	418-104	418-112	418-107
14	0.5H	R	729R	C3432	418-411-08	-	418-116A	418-117	418-104	418-112	418-107
15	0.5H	G	729R	C3432	418-411-08	-	418-116A	418-117	418-104	418-112	418-107
16	0.5H	GW	729R	C3432	418-411-08	-	418-116A	418-117	418-104	418-112	418-107

Cliccare qui per stampare

Connettore: C2368

NON RIPARABILE

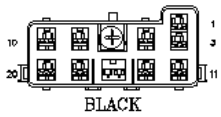

No. Parte: YPC801440

Colore: BLACK

Cavità: 20WY

Cablaggio: CABIN HARNESS

Descrizione: Cablaggio principale al cablaggio del sedile

Ubicazione: Sotto il sedile anteriore destro

Qualifier:

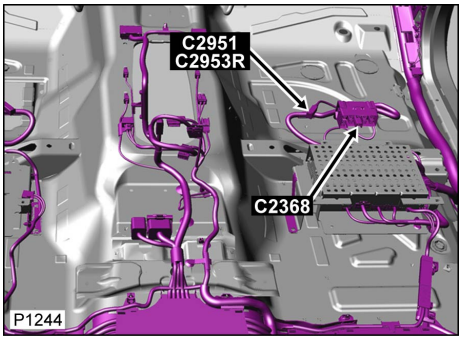

Tabella cavi e informazioni sul kit di manutenzione

CAV	CSA	COL	CCT	DESTN	Cavo precablato	Estrattore	Crimpatrice	Pinza spelafili	Manicotto termorestringente	Manicotto di identificazione	Giunzione
1	1.5D	R	204L	C2411L	-	-	-	-	-	-	-
1	1.5D	R	204R	C2409R	-	-	-	-	-	-	-
2	0.35D	NP	204L	C0467	418-411-13	-	418-116A	418-117	418-104	418-112	418-107
2	0.35D	WG	204R	C1166R	418-411-13	-	418-116A	418-117	418-104	418-112	418-107
4	1.5D	B	204	C2696	-	-	-	-	-	-	-
5	0.5D	WY	216	C0256	-	-	-	-	-	-	-
6	0.5D	NY	216	C0256	-	-	-	-	-	-	-
7	0.5D	YR	216L	C0256	-	-	-	-	-	-	-
7	0.5D	LGR	216R	C0256	-	-	-	-	-	-	-
8	0.5D	UB	216L	C0256	-	-	-	-	-	-	-
8	0.5D	LGB	216R	C0256	-	-	-	-	-	-	-
9	0.35D	G	216L	C0256	418-411-13	-	418-116A	418-117	418-104	418-112	418-107
9	0.35D	G	216R	C0256	418-411-13	-	418-116A	418-117	418-104	418-112	418-107
10	0.35D	B	216	C2561	418-411-13	-	418-116A	418-117	418-104	418-112	418-107
11	0.5D	GK	499	S/JOINT SJ14	418-411-13	-	418-116A	418-117	418-104	418-112	418-107
12	1.5D	B	499	S/JOINT SJ2024	-	-	-	-	-	-	-
13	0.35D	YW	207R	S/JOINT SJ2018	418-411-13	-	418-116A	418-117	418-104	418-112	418-107
14	0.35D	YU	207R	S/JOINT SJ2019	418-411-13	-	418-116A	418-117	418-104	418-112	418-107
15	2.5D	NP	139L	C0585L	418-411-17	-	418-116A	418-117	418-104	418-113	418-108
15	2.5D	NP	200R	S/JOINT SJ3004	418-411-17	-	418-116A	418-117	418-104	418-113	418-108
16	2.5D	B	499	S/JOINT SJ2024	418-411-17	-	418-116A	418-117	418-104	418-113	418-108
17	0.5D	B	139L	C2561	418-411-13	-	418-116A	418-117	418-104	418-112	418-107

17	0.35D	SP	207R	C0398	418-411-13	-	418-116A	418-117	418-104	418-112	418-107
18	0.5D	RW	319L	S/JOINT SJ17	418-411-13	-	418-116A	418-117	418-104	418-112	418-107
18	0.35D	O	162L	C0586L	418-411-13	-	418-116A	418-117	418-104	418-112	418-107
18	0.35D	Y	207R	C0398	418-411-13	-	418-116A	418-117	418-104	418-112	418-107
19	0.35D	YN	319L	S/JOINT SJ1003	418-411-13	-	418-116A	418-117	418-104	418-112	418-107
19	0.5D	B	216R	C2561	-	-	-	-	-	-	-
20	0.35D	YB	319L	S/JOINT SJ1004	418-411-13	-	418-116A	418-117	418-104	418-112	418-107
20	0.5D	LG	216R	C0256	-	-	-	-	-	-	-

Connettore: C2368
NON RIPARABILE

Descrizione: Cablaggio principale al cablaggio del sedile
Ubicazione: Sotto il sedile anteriore destro
Qualifier:

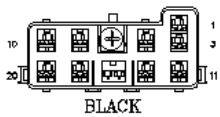

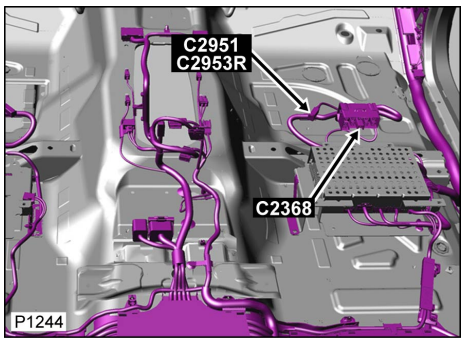

No. Parte: YPC801440
Colore: BLACK
Cavità: 20WY
Cablaggio: CABIN HARNESS

Tabella cavi e informazioni sul kit di manutenzione

CAV	CSA	COL	CCT	DESTN	Cavo precablato	Estrattore	Crimpatrice	Pinza spelafili	Manicotto termorestringente	Manicotto di identificazione	Giunzione
1	1.5D	R	204L	C2411L	-	-	-	-	-	-	-
1	1.5D	R	204R	C2409R	-	-	-	-	-	-	-
2	0.35D	NP	204L	C0467	418-411-13	-	418-116A	418-117	418-104	418-112	418-107
2	0.35D	WG	204R	C1166R	418-411-13	-	418-116A	418-117	418-104	418-112	418-107
4	1.5D	B	204	C2696	-	-	-	-	-	-	-
5	0.5D	WY	216	C0256	-	-	-	-	-	-	-
6	0.5D	NY	216	C0256	-	-	-	-	-	-	-
7	0.5D	YR	216L	C0256	-	-	-	-	-	-	-
7	0.5D	LGR	216R	C0256	-	-	-	-	-	-	-
8	0.5D	UB	216L	C0256	-	-	-	-	-	-	-
8	0.5D	LGB	216R	C0256	-	-	-	-	-	-	-
9	0.35D	G	216L	C0256	418-411-13	-	418-116A	418-117	418-104	418-112	418-107
9	0.35D	G	216R	C0256	418-411-13	-	418-116A	418-117	418-104	418-112	418-107
10	0.35D	B	216	C2561	418-411-13	-	418-116A	418-117	418-104	418-112	418-107
11	0.5D	GK	499	S/JOINT SJ14	418-411-13	-	418-116A	418-117	418-104	418-112	418-107

12	1.5D	B	499	S/JOINT SJ2024	-	-	-	-	-	-	-
13	0.35D	YW	207R	S/JOINT SJ2018	418-411-13	-	418-116A	418-117	418-104	418-112	418-107
14	0.35D	YU	207R	S/JOINT SJ2019	418-411-13	-	418-116A	418-117	418-104	418-112	418-107
15	2.5D	NP	139L	C0585L	418-411-17	-	418-116A	418-117	418-104	418-113	418-108
15	2.5D	NP	200R	S/JOINT SJ3004	418-411-17	-	418-116A	418-117	418-104	418-113	418-108
16	2.5D	B	499	S/JOINT SJ2024	418-411-17	-	418-116A	418-117	418-104	418-113	418-108
17	0.5D	B	139L	C2561	418-411-13	-	418-116A	418-117	418-104	418-112	418-107
17	0.35D	SP	207R	C0398	418-411-13	-	418-116A	418-117	418-104	418-112	418-107
18	0.5D	RW	319L	S/JOINT SJ17	418-411-13	-	418-116A	418-117	418-104	418-112	418-107
18	0.35D	O	162L	C0586L	418-411-13	-	418-116A	418-117	418-104	418-112	418-107
18	0.35D	Y	207R	C0398	418-411-13	-	418-116A	418-117	418-104	418-112	418-107
19	0.35D	YN	319L	S/JOINT SJ1003	418-411-13	-	418-116A	418-117	418-104	418-112	418-107
19	0.5D	B	216R	C2561	-	-	-	-	-	-	-
20	0.35D	YB	319L	S/JOINT SJ1004	418-411-13	-	418-116A	418-117	418-104	418-112	418-107
20	0.5D	LG	216R	C0256	-	-	-	-	-	-	-

Cliccare qui per stampare

Connettore: C2369

NON RIPARABILE

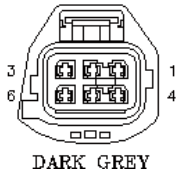

No. Parte: YPC800060

Colore: DARK GREY

Cavità: 6WY

Cablaggio: CABIN HARNESS

Descrizione: Modulo-Comando pompa carburante

Ubicazione: Dietro il tappetino del vano portabagagli, lato sinistro

Qualifier:

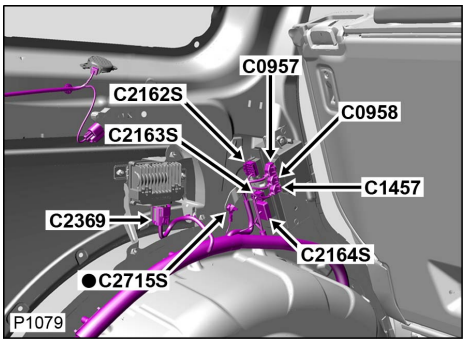

Tabella cavi e informazioni sul kit di manutenzione

CAV	CSA	COL	CCT	DESTN	Cavo precablato	Estrattore	Crimpatrice	Pinza spelafili	Manicotto termorestringente	Manicotto di identificazione	Giunzione
1	4.0D	B	252	S/JOINT SJ873	418-100	-	418-116A	418-117	-	418-114	418-109
2	0.5D	UR	252L	C2411L	418-411-73	-	418-116A	418-117	418-104	418-112	418-107
2	0.5D	UR	252R	C2409R	418-411-73	-	418-116A	418-117	418-104	418-112	418-107
3	2.5D	B	252	C0376	418-411-19	-	418-116A	418-117	418-104	418-113	418-108
4	4.0D	WP	252L	C2243L	418-100	-	418-116A	418-117	-	418-114	418-109
4	4.0D	WP	252R	C2242R	418-100	-	418-116A	418-117	-	418-114	418-109
5	0.5D	WU	252L	C2242L	418-411-73	-	418-116A	418-117	418-104	418-112	418-107
5	0.5D	WU	252R	C2409R	418-411-73	-	418-116A	418-117	418-104	418-112	418-107
6	2.5D	WP	252	C0376	418-411-19	-	418-116A	418-117	418-104	418-113	418-108

Connettore: C2369

NON RIPARABILE



No. Parte: YPC800060

Colore: DARK GREY

Cavità: 6WY

Cablaggio: CABIN HARNESS

Descrizione: Modulo-Comando pompa carburante

Ubicazione: Dietro il tappetino del vano portabagagli, lato sinistro

Qualifier:

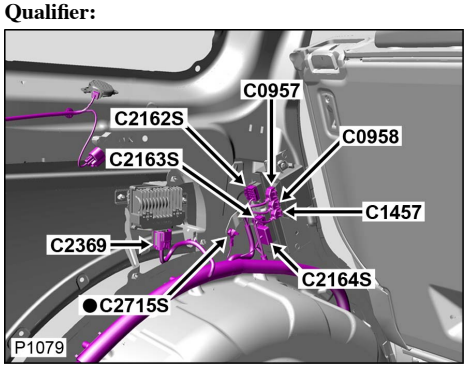

Tabella cavi e informazioni sul kit di manutenzione

CAV	CSA	COL	CCT	DESTN	Cavo precablato	Estrattore	Crimpatrice	Pinza spelafili	Manicotto termorestringente	Manicotto di identificazione	Giunzione
1	4.0D	B	252	S/JOINT SJ873	418-100	-	418-116A	418-117	-	418-114	418-109
2	0.5D	UR	252L	C2411L	418-411-73	-	418-116A	418-117	418-104	418-112	418-107
2	0.5D	UR	252R	C2409R	418-411-73	-	418-116A	418-117	418-104	418-112	418-107
					418-411-						

3	2.5D	B	252	C0376	19	-	418-116A	418-117	418-104	418-113	418-108
4	4.0D	WP	252L	C2243L	418-100	-	418-116A	418-117	-	418-114	418-109
4	4.0D	WP	252R	C2242R	418-100	-	418-116A	418-117	-	418-114	418-109
5	0.5D	WU	252L	C2242L	418-411-73	-	418-116A	418-117	418-104	418-112	418-107
5	0.5D	WU	252R	C2409R	418-411-73	-	418-116A	418-117	418-104	418-112	418-107
6	2.5D	WP	252	C0376	418-411-19	-	418-116A	418-117	418-104	418-113	418-108

Cliccare qui per stampare

Connettore: C2373L
NON RIPARABILE

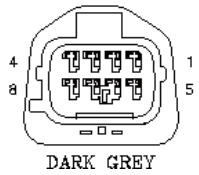

No. Parte: YPC500640
Colore: DARK GREY
Cavità: 8WY
Cablaggio: ENGINE COMPARTMENT HARNESS

Descrizione: Cablaggio del vano motore al cablaggio della trasmissione
Ubicazione: Lato passeggero del vano motore
Qualifier:



Tabella cavi e informazioni sul kit di manutenzione

CAV	CSA	COL	CCT	DESTN	Cavo precablato	Estrattore	Crimpatrice	Pinza spelafili	Manicotto termorestringente	Manicotto di identificazione	Giunzione
1	0.75D	B	814L	S/JOINT SJ9	418-411-09	-	418-116A	418-117	418-104	418-112	418-107
1	0.5D	WU	281L	C0635L	-	-	-	-	-	-	-
2	0.75D	WU	814L	C0925	418-411-09	-	418-116A	418-117	418-104	418-112	418-107
2	0.75D	G	281L	C0635L	418-411-09	-	418-116A	418-117	418-104	418-112	418-107
3	1.0D	RU	803L	S/JOINT SJ560	418-411-09	-	418-116A	418-117	418-104	418-112	418-107
3	0.5D	RB	281L	C0635L	-	-	-	-	-	-	-
4	0.5D	RB	803L	C0872L	-	-	-	-	-	-	-
4	0.5D	U	281L	C0635L	-	-	-	-	-	-	-
5	0.5D	NR	803L	C0872L	-	-	-	-	-	-	-
5	0.75D	WO	281L	C0635L	418-411-09	-	418-116A	418-117	418-104	418-112	418-107
7	0.5D	RB	281L	C0635L	-	-	-	-	-	-	-

Connettore: C2373L
NON RIPARABILE

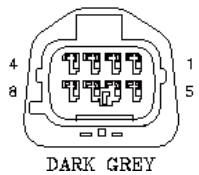

No. Parte: YPC500640
Colore: DARK GREY
Cavità: 8WY
Cablaggio: ENGINE COMPARTMENT HARNESS

Descrizione: Cablaggio del vano motore al cablaggio della trasmissione
Ubicazione: Lato passeggero del vano motore
Qualifier:



Tabella cavi e informazioni sul kit di manutenzione

CAV	CSA	COL	CCT	DESTN	Cavo precablato	Estrattore	Crimpatrice	Pinza spelafili	Manicotto termorestringente	Manicotto di identificazione	Giunzione
1	0.75D	B	814L	S/JOINT SJ9	418-411-09	-	418-116A	418-117	418-104	418-112	418-107
1	0.5D	WU	281L	C0635L	-	-	-	-	-	-	-
2	0.75D	WU	814L	C0925	418-411-09	-	418-116A	418-117	418-104	418-112	418-107

2	0.75D	G	281L	C0635L	418-411-09	-	418-116A	418-117	418-104	418-112	418-107
3	1.0D	RU	803L	S/JOINT SJ560	418-411-09	-	418-116A	418-117	418-104	418-112	418-107
3	0.5D	RB	281L	C0635L	-	-	-	-	-	-	-
4	0.5D	RB	803L	C0872L	-	-	-	-	-	-	-
4	0.5D	U	281L	C0635L	-	-	-	-	-	-	-
5	0.5D	NR	803L	C0872L	-	-	-	-	-	-	-
5	0.75D	WO	281L	C0635L	418-411-09	-	418-116A	418-117	418-104	418-112	418-107
7	0.5D	RB	281L	C0635L	-	-	-	-	-	-	-

Cliccare qui per stampare

Connettore: C2373R

NON RIPARABILE

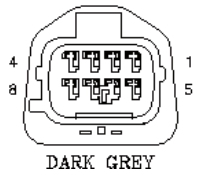

No. Parte: YPC500640

Colore: DARK GREY

Cavità: 8WY

Cablaggio: ENGINE COMPARTMENT HARNESS

Descrizione: Cablaggio del vano motore al cablaggio della trasmissione

Ubicazione: Lato sinistro del vano motore

Qualifier:

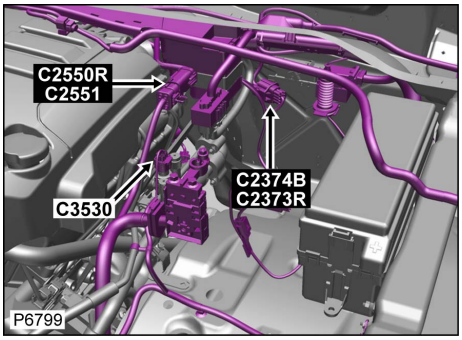

Tabella cavi e informazioni sul kit di manutenzione

CAV	CSA	COL	CCT	DESTN	Cavo precablato	Estrattore	Crimpatrice	Pinza spelafili	Manicotto termorestringente	Manicotto di identificazione	Giunzione
1	0.75D	B	814R	S/JOINT SJ9	418-411-09	-	418-116A	418-117	418-104	418-112	418-107
1	0.5D	WU	281R	C0635R	-	-	-	-	-	-	-
2	0.75D	WU	814R	C0925	418-411-09	-	418-116A	418-117	418-104	418-112	418-107
2	0.75D	G	281R	C0635R	418-411-09	-	418-116A	418-117	418-104	418-112	418-107
3	1.0D	RU	803R	S/JOINT SJ1560	418-411-09	-	418-116A	418-117	418-104	418-112	418-107
3	0.5D	RB	281R	C0635R	-	-	-	-	-	-	-
4	0.5D	RB	803R	C0872R	-	-	-	-	-	-	-
4	0.5D	U	281R	C0635R	-	-	-	-	-	-	-
5	0.5D	NR	803R	C0872R	-	-	-	-	-	-	-
5	0.75D	WO	281R	C0635R	418-411-09	-	418-116A	418-117	418-104	418-112	418-107
7	0.5D	RB	281R	C0635R	-	-	-	-	-	-	-

Connettore: C2373R

NON RIPARABILE

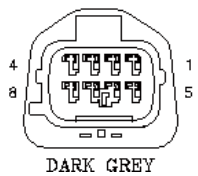

No. Parte: YPC500640

Colore: DARK GREY

Cavità: 8WY

Cablaggio: ENGINE COMPARTMENT HARNESS

Descrizione: Cablaggio del vano motore al cablaggio della trasmissione

Ubicazione: Lato sinistro del vano motore

Qualifier:

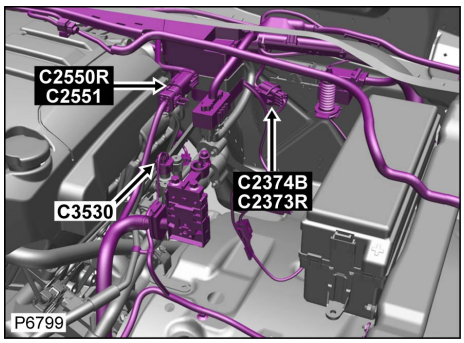

Tabella cavi e informazioni sul kit di manutenzione

CAV	CSA	COL	CCT	DESTN	Cavo precablato	Estrattore	Crimpatrice	Pinza spelafili	Manicotto termorestringente	Manicotto di identificazione	Giunzione
1	0.75D	B	814R	S/JOINT SJ9	418-411-09	-	418-116A	418-117	418-104	418-112	418-107
1	0.5D	WU	281R	C0635R	-	-	-	-	-	-	-
2	0.75D	WU	814R	C0925	418-411-09	-	418-116A	418-117	418-104	418-112	418-107

2	0.75D	G	281R	C0635R	418-411-09	-	418-116A	418-117	418-104	418-112	418-107
3	1.0D	RU	803R	S/JOINT SJ1560	418-411-09	-	418-116A	418-117	418-104	418-112	418-107
3	0.5D	RB	281R	C0635R	-	-	-	-	-	-	-
4	0.5D	RB	803R	C0872R	-	-	-	-	-	-	-
4	0.5D	U	281R	C0635R	-	-	-	-	-	-	-
5	0.5D	NR	803R	C0872R	-	-	-	-	-	-	-
5	0.75D	WO	281R	C0635R	418-411-09	-	418-116A	418-117	418-104	418-112	418-107
7	0.5D	RB	281R	C0635R	-	-	-	-	-	-	-

Cliccare qui per stampare

Connettore: C2374A

ALLOGGIAMENTO DEL CONNETTORE RIPARABILE



No. Parte: YPC501000

Colore: DARK GREY

Cavità: 8WY

Cablaggio: TRANSMISSION AUTO-PETROL HARNESS

Descrizione: Cablaggio della trasmissione al cablaggio del vano motore

Ubicazione: Lato passeggero del vano motore

Qualifier:

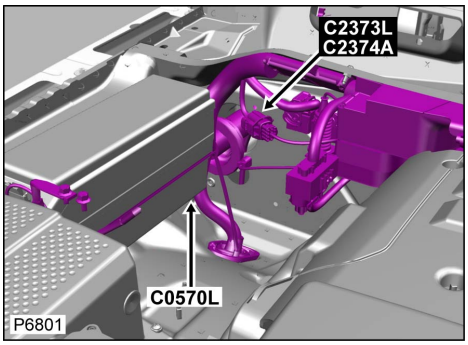

Tabella cavi e informazioni sul kit di manutenzione

CAV	CSA	COL	CCT	DESTN	Cavo precablato	Estrattore	Crimpatrice	Pinza spelafili	Manicotto termorestringente	Manicotto di identificazione	Giunzione
1	0.5H	WU	281L	C0643	418-411-08	-	418-116A	418-117	418-104	418-112	418-107
2	0.5H	G	281L	C0643	418-411-08	-	418-116A	418-117	418-104	418-112	418-107
3	0.5H	RB	281L	C0164	418-411-08	-	418-116A	418-117	418-104	418-112	418-107
4	0.5H	U	281L	C0164	418-411-08	-	418-116A	418-117	418-104	418-112	418-107
5	1.0H	WO	281L	C0164	-	-	-	-	-	-	-
7	0.5H	RB	281L	C0643	418-411-08	-	418-116A	418-117	418-104	418-112	418-107

Connettore: C2374A

ALLOGGIAMENTO DEL CONNETTORE RIPARABILE



No. Parte: YPC501000

Colore: DARK GREY

Cavità: 8WY

Cablaggio: TRANSMISSION AUTO-PETROL HARNESS

Descrizione: Cablaggio della trasmissione al cablaggio del vano motore

Ubicazione: Lato passeggero del vano motore

Qualifier:

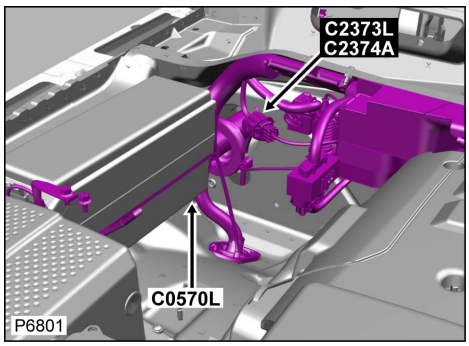

Tabella cavi e informazioni sul kit di manutenzione

CAV	CSA	COL	CCT	DESTN	Cavo precablato	Estrattore	Crimpatrice	Pinza spelafili	Manicotto termorestringente	Manicotto di identificazione	Giunzione
1	0.5H	WU	281L	C0643	418-411-08	-	418-116A	418-117	418-104	418-112	418-107
2	0.5H	G	281L	C0643	418-411-08	-	418-116A	418-117	418-104	418-112	418-107
3	0.5H	RB	281L	C0164	418-411-08	-	418-116A	418-117	418-104	418-112	418-107
4	0.5H	U	281L	C0164	418-411-08	-	418-116A	418-117	418-104	418-112	418-107
5	1.0H	WO	281L	C0164	-	-	-	-	-	-	-
7	0.5H	RB	281L	C0643	418-411-08	-	418-116A	418-117	418-104	418-112	418-107

Cliccare qui per stampare

Connettore: C2374B

ALLOGGIAMENTO DEL CONNETTORE RIPARABILE



No. Parte: YPC501000

Colore: DARK GREY

Cavità: 8WY

Cablaggio: TRANSMISSION AUTO-PETROL HARNESS

Descrizione: Cablaggio della trasmissione al cablaggio del vano motore

Ubicazione: Lato sinistro del vano motore

Qualifier:

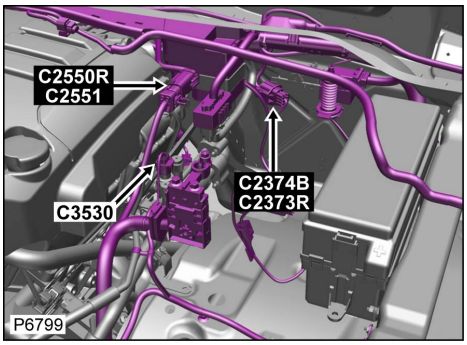

Tabella cavi e informazioni sul kit di manutenzione

CAV	CSA	COL	CCT	DESTN	Cavo precablato	Estrattore	Crimpatrice	Pinza spelafili	Manicotto termorestringente	Manicotto di identificazione	Giunzione
1	0.5H	WU	281R	C0643	418-411-08	-	418-116A	418-117	418-104	418-112	418-107
2	0.5H	G	281R	C0643	418-411-08	-	418-116A	418-117	418-104	418-112	418-107
3	0.5H	RB	281R	C0164	418-411-08	-	418-116A	418-117	418-104	418-112	418-107
4	0.5H	U	281R	C0164	418-411-08	-	418-116A	418-117	418-104	418-112	418-107
5	1.0H	WO	281R	C0164	-	-	-	-	-	-	-
7	0.5H	RB	281R	C0643	418-411-08	-	418-116A	418-117	418-104	418-112	418-107

Connettore: C2374B

ALLOGGIAMENTO DEL CONNETTORE RIPARABILE



No. Parte: YPC501000

Colore: DARK GREY

Cavità: 8WY

Cablaggio: TRANSMISSION AUTO-PETROL HARNESS

Descrizione: Cablaggio della trasmissione al cablaggio del vano motore

Ubicazione: Lato sinistro del vano motore

Qualifier:

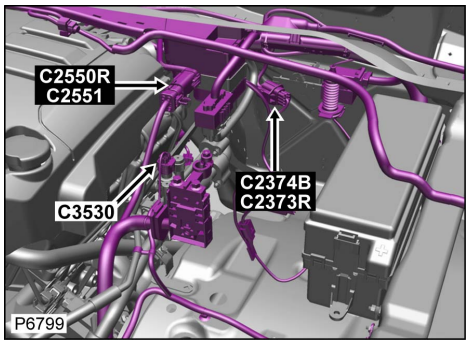

Tabella cavi e informazioni sul kit di manutenzione

CAV	CSA	COL	CCT	DESTN	Cavo precablato	Estrattore	Crimpatrice	Pinza spelafili	Manicotto termorestringente	Manicotto di identificazione	Giunzione
1	0.5H	WU	281R	C0643	418-411-08	-	418-116A	418-117	418-104	418-112	418-107
2	0.5H	G	281R	C0643	418-411-08	-	418-116A	418-117	418-104	418-112	418-107
3	0.5H	RB	281R	C0164	418-411-08	-	418-116A	418-117	418-104	418-112	418-107
4	0.5H	U	281R	C0164	418-411-08	-	418-116A	418-117	418-104	418-112	418-107
5	1.0H	WO	281R	C0164	-	-	-	-	-	-	-
7	0.5H	RB	281R	C0643	418-411-08	-	418-116A	418-117	418-104	418-112	418-107

Cliccare qui per stampare

Connettore: C2374H

ALLOGGIAMENTO DEL CONNETTORE RIPARABILE



No. Parte: YPC501000

Colore: DARK GREY

Cavità: 8WY

Cablaggio: TRANSMISSION AUTO-DIESEL HARNESS

Descrizione: Cablaggio della trasmissione al cablaggio del vano motore

Ubicazione: Lato passeggero del vano motore

Qualifier:



Tabella cavi e informazioni sul kit di manutenzione

CAV	CSA	COL	CCT	DESTN	Cavo precablato	Estrattore	Crimpatrice	Pinza spelafili	Manicotto termorestringente	Manicotto di identificazione	Giunzione
1	0.75H	B	816L	C0920	-	-	-	-	-	-	-
2	0.75H	WU	816L	C0920	-	-	-	-	-	-	-
3	1.0H	RU	729L	C0735	-	-	-	-	-	-	-
4	0.5H	RB	729L	C0735	418-411-08	-	418-116A	418-117	418-104	418-112	418-107
5	0.5H	NR	729L	C0735	418-411-08	-	418-116A	418-117	418-104	418-112	418-107

Connettore: C2374H

ALLOGGIAMENTO DEL CONNETTORE RIPARABILE



No. Parte: YPC501000

Colore: DARK GREY

Cavità: 8WY

Cablaggio: TRANSMISSION AUTO-DIESEL HARNESS

Descrizione: Cablaggio della trasmissione al cablaggio del vano motore

Ubicazione: Lato passeggero del vano motore

Qualifier:



Tabella cavi e informazioni sul kit di manutenzione

CAV	CSA	COL	CCT	DESTN	Cavo precablato	Estrattore	Crimpatrice	Pinza spelafili	Manicotto termorestringente	Manicotto di identificazione	Giunzione
1	0.75H	B	816L	C0920	-	-	-	-	-	-	-
2	0.75H	WU	816L	C0920	-	-	-	-	-	-	-
3	1.0H	RU	729L	C0735	-	-	-	-	-	-	-
4	0.5H	RB	729L	C0735	418-411-08	-	418-116A	418-117	418-104	418-112	418-107
5	0.5H	NR	729L	C0735	418-411-08	-	418-116A	418-117	418-104	418-112	418-107

Cliccare qui per stampare

Connettore: C2374H

ALLOGGIAMENTO DEL CONNETTORE RIPARABILE



No. Parte: YPC501000

Colore: DARK GREY

Cavità: 8WY

Cablaggio: TRANSMISSION MANUAL HARNESS

Descrizione: Cablaggio della trasmissione al cablaggio del vano motore

Ubicazione: Lato passeggero del vano motore

Qualifier:

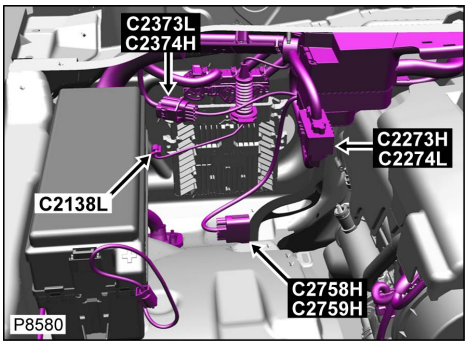

Tabella cavi e informazioni sul kit di manutenzione

CAV	CSA	COL	CCT	DESTN	Cavo precablato	Estrattore	Crimpatrice	Pinza spelafili	Manicotto termorestringente	Manicotto di identificazione	Giunzione
1	0.5H	B	729L	C0920B	418-411-08	-	418-116A	418-117	418-104	418-112	418-107
1	0.5H	B	739L	C0920B	418-411-08	-	418-116A	418-117	418-104	418-112	418-107
2	0.5H	WU	729L	C0920B	418-411-08	-	418-116A	418-117	418-104	418-112	418-107
2	0.5H	WU	739L	C0920B	418-411-08	-	418-116A	418-117	418-104	418-112	418-107
3	1.0H	RU	729L	C0735	-	-	-	-	-	-	-
3	1.0H	RU	739L	C0735	-	-	-	-	-	-	-
4	0.5H	RB	729L	C0735	418-411-08	-	418-116A	418-117	418-104	418-112	418-107
4	0.5H	RB	739L	C0735	418-411-08	-	418-116A	418-117	418-104	418-112	418-107
5	0.5H	NR	729L	C0735	418-411-08	-	418-116A	418-117	418-104	418-112	418-107
5	0.5H	NR	739L	C0735	418-411-08	-	418-116A	418-117	418-104	418-112	418-107

Connettore: C2374H

ALLOGGIAMENTO DEL CONNETTORE RIPARABILE



No. Parte: YPC501000

Colore: DARK GREY

Cavità: 8WY

Cablaggio: TRANSMISSION MANUAL HARNESS

Descrizione: Cablaggio della trasmissione al cablaggio del vano motore

Ubicazione: Lato passeggero del vano motore

Qualifier:

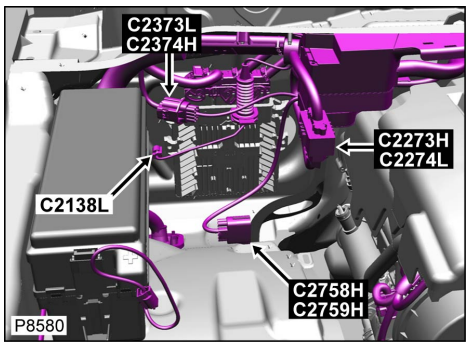

Tabella cavi e informazioni sul kit di manutenzione

CAV	CSA	COL	CCT	DESTN	Cavo precablato	Estrattore	Crimpatrice	Pinza spelafili	Manicotto termorestringente	Manicotto di identificazione	Giunzione
1	0.5H	B	729L	C0920B	418-411-08	-	418-116A	418-117	418-104	418-112	418-107
1	0.5H	B	739L	C0920B	418-411-08	-	418-116A	418-117	418-104	418-112	418-107
2	0.5H	WU	729L	C0920B	418-411-	-	418-116A	418-117	418-104	418-112	418-107

					08						
2	0.5H	WU	739L	C0920B	418-411-08	-	418-116A	418-117	418-104	418-112	418-107
3	1.0H	RU	729L	C0735	-	-	-	-	-	-	-
3	1.0H	RU	739L	C0735	-	-	-	-	-	-	-
4	0.5H	RB	729L	C0735	418-411-08	-	418-116A	418-117	418-104	418-112	418-107
4	0.5H	RB	739L	C0735	418-411-08	-	418-116A	418-117	418-104	418-112	418-107
5	0.5H	NR	729L	C0735	418-411-08	-	418-116A	418-117	418-104	418-112	418-107
5	0.5H	NR	739L	C0735	418-411-08	-	418-116A	418-117	418-104	418-112	418-107

Cliccare qui per stampare

Connettore: C2374J

ALLOGGIAMENTO DEL CONNETTORE RIPARABILE



No. Parte: YPC501000

Colore: DARK GREY

Cavità: 8WY

Cablaggio: TRANSMISSION MANUAL HARNESS

Descrizione: Cablaggio della trasmissione al cablaggio del vano motore

Ubicazione: Lato passeggero del vano motore

Qualifier:

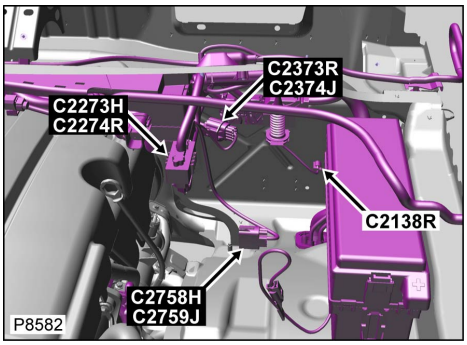

Tabella cavi e informazioni sul kit di manutenzione

CAV	CSA	COL	CCT	DESTN	Cavo precablato	Estrattore	Crimpatrice	Pinza spelafili	Manicotto termorestringente	Manicotto di identificazione	Giunzione
1	0.5H	B	729R	C0920B	418-411-08	-	418-116A	418-117	418-104	418-112	418-107
1	0.5H	B	739R	C0920B	418-411-08	-	418-116A	418-117	418-104	418-112	418-107
2	0.5H	WU	729R	C0920B	418-411-08	-	418-116A	418-117	418-104	418-112	418-107
2	0.5H	WU	739R	C0920B	418-411-08	-	418-116A	418-117	418-104	418-112	418-107
3	1.0H	RU	729R	C0735	-	-	-	-	-	-	-
3	1.0H	RU	739R	C0735	-	-	-	-	-	-	-
4	0.5H	RB	729R	C0735	418-411-08	-	418-116A	418-117	418-104	418-112	418-107
4	0.5H	RB	739R	C0735	418-411-08	-	418-116A	418-117	418-104	418-112	418-107
5	0.5H	NR	729R	C0735	418-411-08	-	418-116A	418-117	418-104	418-112	418-107
5	0.5H	NR	739R	C0735	418-411-08	-	418-116A	418-117	418-104	418-112	418-107

Connettore: C2374J

ALLOGGIAMENTO DEL CONNETTORE RIPARABILE



No. Parte: YPC501000

Colore: DARK GREY

Cavità: 8WY

Cablaggio: TRANSMISSION MANUAL HARNESS

Descrizione: Cablaggio della trasmissione al cablaggio del vano motore

Ubicazione: Lato passeggero del vano motore

Qualifier:

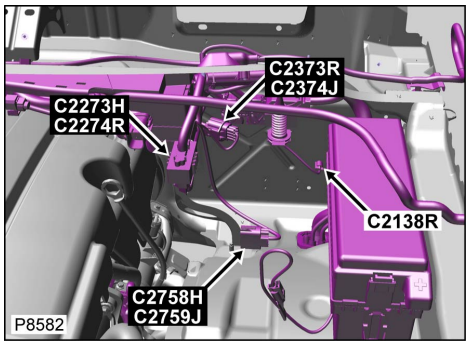

Tabella cavi e informazioni sul kit di manutenzione

CAV	CSA	COL	CCT	DESTN	Cavo precablato	Estrattore	Crimpatrice	Pinza spelafili	Manicotto termorestringente	Manicotto di identificazione	Giunzione
1	0.5H	B	729R	C0920B	418-411-08	-	418-116A	418-117	418-104	418-112	418-107
1	0.5H	B	739R	C0920B	418-411-08	-	418-116A	418-117	418-104	418-112	418-107
2	0.5H	WU	729R	C0920B	418-411-	-	418-116A	418-117	418-104	418-112	418-107

					08						
2	0.5H	WU	739R	C0920B	418-411-08	-	418-116A	418-117	418-104	418-112	418-107
3	1.0H	RU	729R	C0735	-	-	-	-	-	-	-
3	1.0H	RU	739R	C0735	-	-	-	-	-	-	-
4	0.5H	RB	729R	C0735	418-411-08	-	418-116A	418-117	418-104	418-112	418-107
4	0.5H	RB	739R	C0735	418-411-08	-	418-116A	418-117	418-104	418-112	418-107
5	0.5H	NR	729R	C0735	418-411-08	-	418-116A	418-117	418-104	418-112	418-107
5	0.5H	NR	739R	C0735	418-411-08	-	418-116A	418-117	418-104	418-112	418-107

Cliccare qui per stampare

Connettore: C2378

NON RIPARABILE

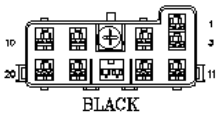

No. Parte: YPC801440

Colore: BLACK

Cavità: 20WY

Cablaggio: CABIN HARNESS

Descrizione: Cablaggio principale al cablaggio del sedile

Ubicazione: Sotto il sedile anteriore sinistro

Qualifier:

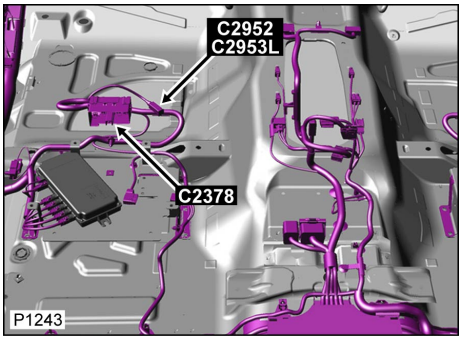

Tabella cavi e informazioni sul kit di manutenzione

CAV	CSA	COL	CCT	DESTN	Cavo precablato	Estrattore	Crimpatrice	Pinza spelafili	Manicotto termorestringente	Manicotto di identificazione	Giunzione
1	1.5D	R	204L	C2243L	-	-	-	-	-	-	-
1	1.5D	R	204R	C2242R	-	-	-	-	-	-	-
2	0.35D	WG	204L	C1166L	418-411-13	-	418-116A	418-117	418-104	418-112	418-107
2	0.35D	NP	204R	C1165	418-411-13	-	418-116A	418-117	418-104	418-112	418-107
4	1.5D	B	204	C0810	-	-	-	-	-	-	-
5	0.5D	WU	216	C0256	-	-	-	-	-	-	-
6	0.5D	R	216	C0256	-	-	-	-	-	-	-
7	0.5D	LGR	216L	C0256	-	-	-	-	-	-	-
7	0.5D	YR	216R	C0256	-	-	-	-	-	-	-
8	0.5D	LGB	216L	C0256	-	-	-	-	-	-	-
8	0.5D	UB	216R	C0256	-	-	-	-	-	-	-
9	0.35D	G	216L	C0256	418-411-13	-	418-116A	418-117	418-104	418-112	418-107
9	0.35D	G	216R	C0256	418-411-13	-	418-116A	418-117	418-104	418-112	418-107
10	0.35D	B	216	C3196	418-411-13	-	418-116A	418-117	418-104	418-112	418-107
11	0.5D	GK	499	S/JOINT SJ14	418-411-13	-	418-116A	418-117	418-104	418-112	418-107
12	1.5D	B	499	S/JOINT SJ53	-	-	-	-	-	-	-
13	0.35D	YW	207L	S/JOINT SJ2008	418-411-13	-	418-116A	418-117	418-104	418-112	418-107
14	0.35D	YU	207L	S/JOINT SJ2009	418-411-13	-	418-116A	418-117	418-104	418-112	418-107
15	2.5D	NP	139L	S/JOINT SJ3002	418-411-17	-	418-116A	418-117	418-104	418-113	418-108
15	2.5D	NP	200R	C0585R	418-411-17	-	418-116A	418-117	418-104	418-113	418-108
16	2.5D	B	499	S/JOINT SJ53	418-411-17	-	418-116A	418-117	418-104	418-113	418-108
17	0.35D	SP	207L	C0396	418-411-13	-	418-116A	418-117	418-104	418-112	418-107

17	0.5D	B	200R	C3196	418-411-13	-	418-116A	418-117	418-104	418-112	418-107
18	0.35D	Y	207L	C0396	418-411-13	-	418-116A	418-117	418-104	418-112	418-107
18	0.35D	O	200R	C0586R	418-411-13	-	418-116A	418-117	418-104	418-112	418-107
19	0.5D	B	216L	C3196	-	-	-	-	-	-	-
20	0.5D	LG	216L	C0256	-	-	-	-	-	-	-

Connettore: C2378
NON RIPARABILE

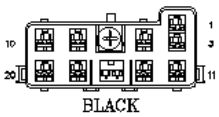

No. Parte: YPC801440
Colore: BLACK
Cavità: 20WY
Cablaggio: CABIN HARNESS

Descrizione: Cablaggio principale al cablaggio del sedile
Ubicazione: Sotto il sedile anteriore sinistro
Qualifier:

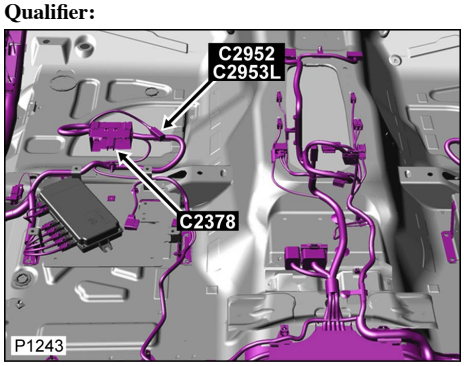

Tabella cavi e informazioni sul kit di manutenzione

CAV	CSA	COL	CCT	DESTN	Cavo precablato	Estrattore	Crimpatrice	Pinza spelafili	Manicotto termorestringente	Manicotto di identificazione	Giunzione
1	1.5D	R	204L	C2243L	-	-	-	-	-	-	-
1	1.5D	R	204R	C2242R	-	-	-	-	-	-	-
2	0.35D	WG	204L	C1166L	418-411-13	-	418-116A	418-117	418-104	418-112	418-107
2	0.35D	NP	204R	C1165	418-411-13	-	418-116A	418-117	418-104	418-112	418-107
4	1.5D	B	204	C0810	-	-	-	-	-	-	-
5	0.5D	WU	216	C0256	-	-	-	-	-	-	-
6	0.5D	R	216	C0256	-	-	-	-	-	-	-
7	0.5D	LGR	216L	C0256	-	-	-	-	-	-	-
7	0.5D	YR	216R	C0256	-	-	-	-	-	-	-
8	0.5D	LGB	216L	C0256	-	-	-	-	-	-	-
8	0.5D	UB	216R	C0256	-	-	-	-	-	-	-
9	0.35D	G	216L	C0256	418-411-13	-	418-116A	418-117	418-104	418-112	418-107
9	0.35D	G	216R	C0256	418-411-13	-	418-116A	418-117	418-104	418-112	418-107
10	0.35D	B	216	C3196	418-411-13	-	418-116A	418-117	418-104	418-112	418-107
11	0.5D	GK	499	S/JOINT SJ14	418-411-13	-	418-116A	418-117	418-104	418-112	418-107
12	1.5D	B	499	S/JOINT SJ53	-	-	-	-	-	-	-
13	0.35D	YW	207L	S/JOINT SJ2008	418-411-13	-	418-116A	418-117	418-104	418-112	418-107
14	0.35D	YU	207L	S/JOINT SJ2009	418-411-13	-	418-116A	418-117	418-104	418-112	418-107

15	2.5D	NP	139L	S/JOINT SJ3002	418-411-17	-	418-116A	418-117	418-104	418-113	418-108
15	2.5D	NP	200R	C0585R	418-411-17	-	418-116A	418-117	418-104	418-113	418-108
16	2.5D	B	499	S/JOINT SJ53	418-411-17	-	418-116A	418-117	418-104	418-113	418-108
17	0.35D	SP	207L	C0396	418-411-13	-	418-116A	418-117	418-104	418-112	418-107
17	0.5D	B	200R	C3196	418-411-13	-	418-116A	418-117	418-104	418-112	418-107
18	0.35D	Y	207L	C0396	418-411-13	-	418-116A	418-117	418-104	418-112	418-107
18	0.35D	O	200R	C0586R	418-411-13	-	418-116A	418-117	418-104	418-112	418-107
19	0.5D	B	216L	C3196	-	-	-	-	-	-	-
20	0.5D	LG	216L	C0256	-	-	-	-	-	-	-

[Cliccare qui per stampare]

Connettore: C2379

NON RIPARABILE

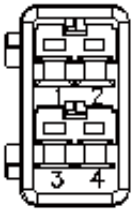

BLACK

No. Parte: YPC905870

Colore: BLACK

Cavità: 4WY

Cablaggio: SEAT ASSEMBLIES HARNESS

Descrizione: Cablaggio del sedile al cablaggio principale

Ubicazione: Sotto il sedile anteriore

Qualifier:

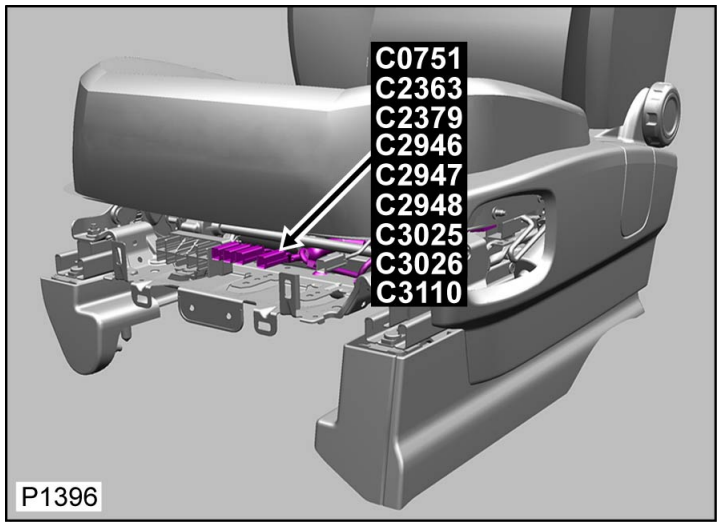

Tabella dei Cavi

CAV	CSA	COL	CCT	DESTN
1	1.5D	R	204	C0755
2	0.5D	Y	204	C0755
4	1.5D	B	204	C0755

Connettore: C2379

NON RIPARABILE

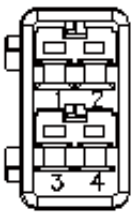

BLACK

No. Parte: YPC905870

Colore: BLACK

Cavità: 4WY

Cablaggio: SEAT ASSEMBLIES HARNESS

Descrizione: Cablaggio del sedile al cablaggio principale

Ubicazione: Sotto il sedile anteriore

Qualifier:

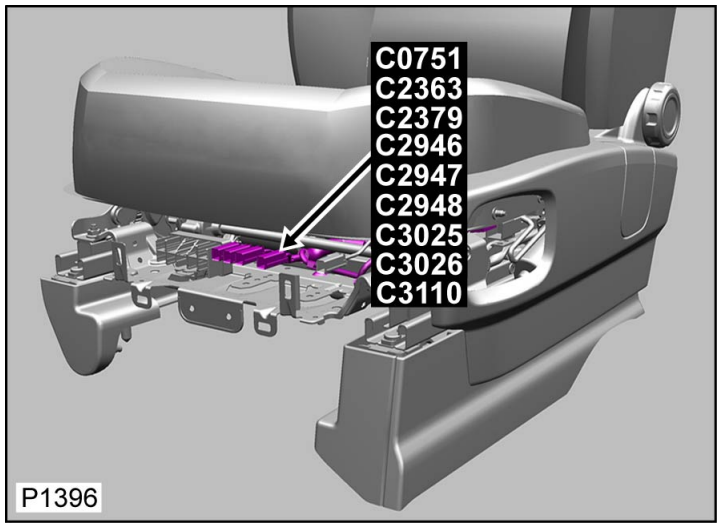

Tabella dei Cavi

CAV	CSA	COL	CCT	DESTN
1	1.5D	R	204	C0755

2	0.5D	Y	204	C0755
4	1.5D	B	204	C0755

Cliccare qui per stampare

Connettore: C2381
ALLOGGIAMENTO DEL CONNETTORE RIPARABILE

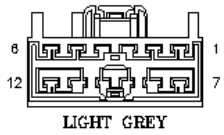

No. Parte: YPC500580
Colore: LIGHT GREY
Cavità: 12WY
Cablaggio: SEAT FRONT HARNESS

Descrizione: ECU-Memoria sedili
Ubicazione: Sotto il sedile di guida
Qualifier:

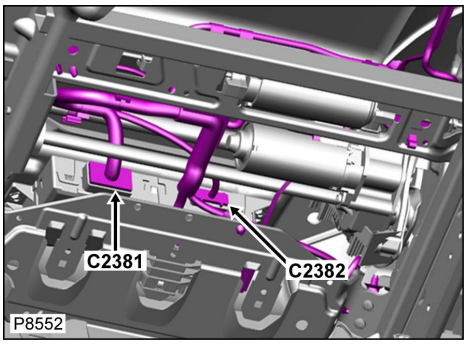

Tabella cavi e informazioni sul kit di manutenzione

CAV	CSA	COL	CCT	DESTN	Cavo precablato	Estrattore	Crimpatrice	Pinza spelafili	Manicotto termorestringente	Manicotto di identificazione	Giunzione
1	1.5D	R	207	C2930	418-411-17	-	418-116A	418-117	418-104	418-113	418-108
2	1.5D	N	207	C2993	418-411-17	-	418-116A	418-117	418-104	418-113	418-108
3	1.5D	K	207	C2993	418-411-17	-	418-116A	418-117	418-104	418-113	418-108
4	1.5D	G	207	C0097	418-411-17	-	418-116A	418-117	418-104	418-113	418-108
5	1.5D	Y	207	C0097	418-411-17	-	418-116A	418-117	418-104	418-113	418-108
7	2.5D	B	207	S/JOINT SJ151	418-411-17	-	418-116A	418-117	418-104	418-113	418-108
8	1.5D	R	207	C2930	418-411-17	-	418-116A	418-117	418-104	418-113	418-108
9	2.5D	NP	207	C3025	418-411-17	-	418-116A	418-117	418-104	418-113	418-108
10	1.5D	P	207	C0721	418-411-17	-	418-116A	418-117	418-104	418-113	418-108
11	1.5D	U	207	C0721	418-411-17	-	418-116A	418-117	418-104	418-113	418-108

Connettore: C2381
ALLOGGIAMENTO DEL CONNETTORE RIPARABILE

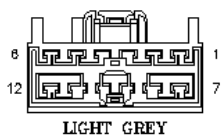

No. Parte: YPC500580
Colore: LIGHT GREY
Cavità: 12WY
Cablaggio: SEAT FRONT HARNESS

Descrizione: ECU-Memoria sedili
Ubicazione: Sotto il sedile di guida
Qualifier:

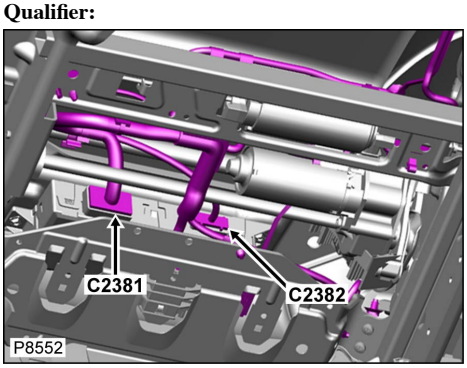

Tabella cavi e informazioni sul kit di manutenzione

CAV	CSA	COL	CCT	DESTN	Cavo precablato	Estrattore	Crimpatrice	Pinza spelafili	Manicotto termorestringente	Manicotto di identificazione	Giunzione
1	1.5D	R	207	C2930	418-411-17	-	418-116A	418-117	418-104	418-113	418-108
2	1.5D	N	207	C2993	418-411-17	-	418-116A	418-117	418-104	418-113	418-108

3	1.5D	K	207	C2993	418-411-17	-	418-116A	418-117	418-104	418-113	418-108
4	1.5D	G	207	C0097	418-411-17	-	418-116A	418-117	418-104	418-113	418-108
5	1.5D	Y	207	C0097	418-411-17	-	418-116A	418-117	418-104	418-113	418-108
7	2.5D	B	207	S/JOINT SJ151	418-411-17	-	418-116A	418-117	418-104	418-113	418-108
8	1.5D	R	207	C2930	418-411-17	-	418-116A	418-117	418-104	418-113	418-108
9	2.5D	NP	207	C3025	418-411-17	-	418-116A	418-117	418-104	418-113	418-108
10	1.5D	P	207	C0721	418-411-17	-	418-116A	418-117	418-104	418-113	418-108
11	1.5D	U	207	C0721	418-411-17	-	418-116A	418-117	418-104	418-113	418-108

Cliccare qui per stampare

Connettore: C2382

ALLOGGIAMENTO DEL CONNETTORE RIPARABILE

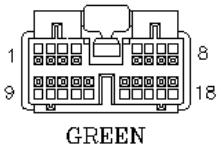

No. Parte: YPH900070

Colore: GREEN

Cavità: 18WY

Cablaggio: SEAT FRONT HARNESS

Descrizione: ECU-Memoria sedili

Ubicazione: Sotto il sedile di guida

Qualifier:

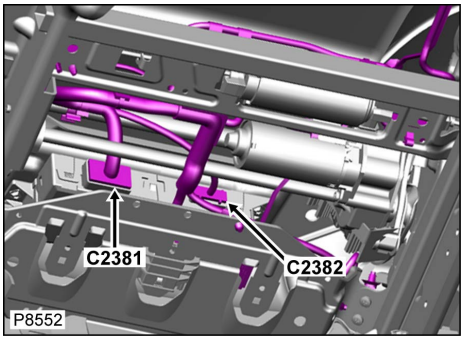

Tabella cavi e informazioni sul kit di manutenzione

CAV	CSA	COL	CCT	DESTN	Cavo precablato	Estrattore	Crimpatrice	Pinza spelafili	Manicotto termorestringente	Manicotto di identificazione	Giunzione
1	0.35D	YP	207	C2931	418-587-02	-	418-116A	418-117	-	418-112	418-107
2	0.35D	K	207	C0097	418-587-02	-	418-116A	418-117	-	418-112	418-107
5	0.35D	K	207	C0721	418-587-02	-	418-116A	418-117	-	418-112	418-107
6	0.35D	S	207	C0773	418-587-02	-	418-116A	418-117	-	418-112	418-107
7	0.35D	RS	207	C0721	418-587-02	-	418-116A	418-117	-	418-112	418-107
8	0.35D	RU	207	C0097	418-587-02	-	418-116A	418-117	-	418-112	418-107
9	0.5D	B	207	C3026	418-587-02	-	418-116A	418-117	-	418-112	418-107
11	0.5D	GK	207	S/JOINT SJ998	418-587-02	-	418-116A	418-117	-	418-112	418-107
13	0.35D	YP	207	C2993	418-587-02	-	418-116A	418-117	-	418-112	418-107
14	0.35D	YW	207	C0751	418-587-02	-	418-116A	418-117	-	418-112	418-107
15	0.35D	YU	207	C0751	418-587-02	-	418-116A	418-117	-	418-112	418-107
16	0.35D	RG	207	C2931	418-587-02	-	418-116A	418-117	-	418-112	418-107
17	0.35D	R	207	C2993	418-587-02	-	418-116A	418-117	-	418-112	418-107

Connettore: C2382

ALLOGGIAMENTO DEL CONNETTORE RIPARABILE

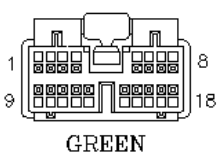

No. Parte: YPH900070

Colore: GREEN

Cavità: 18WY

Cablaggio: SEAT FRONT HARNESS

Descrizione: ECU-Memoria sedili

Ubicazione: Sotto il sedile di guida

Qualifier:

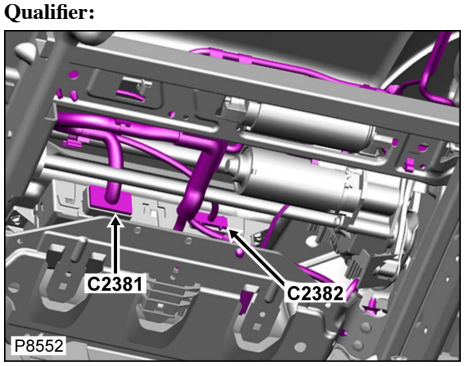

Tabella cavi e informazioni sul kit di manutenzione

CAV	CSA	COL	CCT	DESTN	Cavo precablato	Estrattore	Crimpatrice	Pinza spelafili	Manicotto termorestringente	Manicotto di identificazione	Giunzione
1	0.35D	YP	207	C2931	418-587-02	-	418-116A	418-117	-	418-112	418-107
2	0.35D	K	207	C0097	418-587-02	-	418-116A	418-117	-	418-112	418-107
5	0.35D	K	207	C0721	418-587-02	-	418-116A	418-117	-	418-112	418-107
6	0.35D	S	207	C0773	418-587-02	-	418-116A	418-117	-	418-112	418-107
7	0.35D	RS	207	C0721	418-587-02	-	418-116A	418-117	-	418-112	418-107
8	0.35D	RU	207	C0097	418-587-02	-	418-116A	418-117	-	418-112	418-107
9	0.5D	B	207	C3026	418-587-02	-	418-116A	418-117	-	418-112	418-107
11	0.5D	GK	207	S/JOINT SJ998	418-587-02	-	418-116A	418-117	-	418-112	418-107
13	0.35D	YP	207	C2993	418-587-02	-	418-116A	418-117	-	418-112	418-107
14	0.35D	YW	207	C0751	418-587-02	-	418-116A	418-117	-	418-112	418-107
15	0.35D	YU	207	C0751	418-587-02	-	418-116A	418-117	-	418-112	418-107
16	0.35D	RG	207	C2931	418-587-02	-	418-116A	418-117	-	418-112	418-107
17	0.35D	R	207	C2993	418-587-02	-	418-116A	418-117	-	418-112	418-107

Cliccare qui per stampare

Connettore: C2409R
ALLOGGIAMENTO DEL CONNETTORE RIPARABILE



No. Parte: YPC803300
Colore: GREY
Cavità: 24WY
Cablaggio: CABIN HARNESS

Descrizione: Cablaggio principale al cablaggio nel vano motore
Ubicazione: Dietro il lato passeggero della plancia
Qualifier:

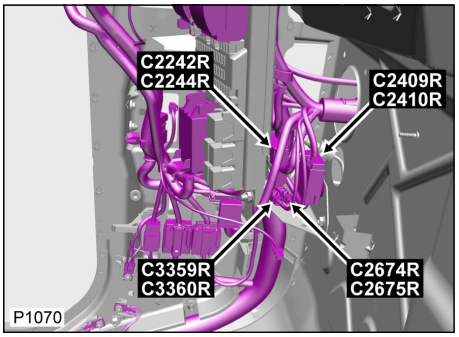

Tabella cavi e informazioni sul kit di manutenzione

CAV	CSA	COL	CCT	DESTN	Cavo precablato	Estrattore	Crimpatrice	Pinza spelafili	Manicotto termorestringente	Manicotto di identificazione	Giunzione
1	4.0D	NU	21SR	C0839S	418-587-05	-	418-116A	418-117	-	418-114	418-109
2	0.5D	PW	200SR	C0698S	418-411-47	-	418-116A	418-117	-	418-112	418-107
2	0.5D	PW	200TR	C0698T	418-411-47	-	418-116A	418-117	-	418-112	418-107
3	0.5D	R	30SR	C0376	418-411-47	-	418-116A	418-117	-	418-112	418-107
3	0.35D	YB	407TR	C0657T	-	-	-	-	-	-	-
4	0.5D	U	30SR	C0376	418-411-47	-	418-116A	418-117	-	418-112	418-107
4	0.35D	OS	407TR	C0657T	-	-	-	-	-	-	-
5	0.5D	W	30SR	C0376	418-411-47	-	418-116A	418-117	-	418-112	418-107
5	0.35D	YK	407TR	C0657T	-	-	-	-	-	-	-
6	0.35D	BG	245TR	S/JOINT SJ250T	-	-	-	-	-	-	-
7	0.35D	BR	245TR	C3087T	-	-	-	-	-	-	-
8	0.35D	BW	245TR	S/JOINT SJ251T	418-411-12	-	418-116A	418-117	418-104	418-112	418-107
9	0.75D	RW	245TR	C3087T	-	-	-	-	-	-	-
10	0.35D	BY	245TR	S/JOINT SJ249T	418-411-12	-	418-116A	418-117	418-104	418-112	418-107
11	0.35D	BU	245TR	S/JOINT SJ248T	418-411-12	-	418-116A	418-117	418-104	418-112	418-107
12	0.35D	BR	245TR	C3087T	418-411-12	-	418-116A	418-117	418-104	418-112	418-107
13	4.0D	PU	401SR	S/JOINT SJ542S	418-587-05	-	418-116A	418-117	-	418-114	418-109
13	4.0D	PU	401TR	S/JOINT SJ542T	418-587-05	-	418-116A	418-117	-	418-114	418-109
14	0.75D	WR	245TR	C3087T	418-411-47	-	418-116A	418-117	-	418-112	418-107
15	0.5D	WU	252R	C2369	418-411-47	-	418-116A	418-117	-	418-112	418-107
16	0.5D	UR	252R	C2369	418-411-47	-	418-116A	418-117	-	418-112	418-107

17	0.5D	YG	216R	S/JOINT SJ225	418-411-47	-	418-116A	418-117	-	418-112	418-107
18	0.5D	KO	216R	C1649	418-411-47	-	418-116A	418-117	-	418-112	418-107
19	0.5D	PLG	216R	C1649	418-411-47	-	418-116A	418-117	-	418-112	418-107
20	0.5D	PN	97SR	C2046S	418-411-47	-	418-116A	418-117	-	418-112	418-107
20	0.5D	PN	97TR	C2046T	418-411-47	-	418-116A	418-117	-	418-112	418-107
21	0.5D	R	97SR	C2046S	418-411-12	-	418-116A	418-117	418-104	418-112	418-107
21	0.5D	R	97TR	C2046T	418-411-12	-	418-116A	418-117	418-104	418-112	418-107
22	0.5D	PY	200R	C0585R	418-411-12	-	418-116A	418-117	418-104	418-112	418-107
23	1.5D	R	204R	C2368	418-411-65	-	418-116A	418-117	418-104	418-112	418-107
24	2.5D	LGW	572R	S/JOINT SJ23	418-411-16	-	418-116A	418-117	418-104	418-113	418-108

Connettore: C2409R

ALLOGGIAMENTO DEL CONNETTORE RIPARABILE



No. Parte: YPC803300

Colore: GREY

Cavità: 24WY

Cablaggio: CABIN HARNESS

Descrizione: Cablaggio principale al cablaggio nel vano motore

Ubicazione: Dietro il lato passeggero della plancia

Qualifier:

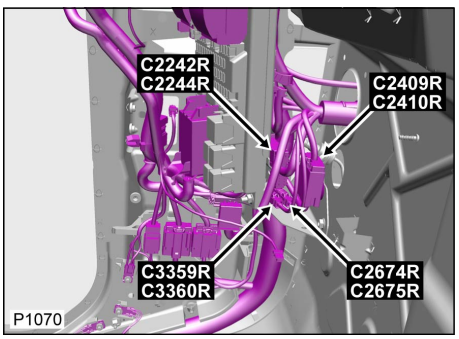

Tabella cavi e informazioni sul kit di manutenzione

CAV	CSA	COL	CCT	DESTN	Cavo precablato	Estrattore	Crimpatrice	Pinza spelafili	Manicotto termorestringente	Manicotto di identificazione	Giunzione
1	4.0D	NU	21SR	C0839S	418-587-05	-	418-116A	418-117	-	418-114	418-109
2	0.5D	PW	200SR	C0698S	418-411-47	-	418-116A	418-117	-	418-112	418-107
2	0.5D	PW	200TR	C0698T	418-411-47	-	418-116A	418-117	-	418-112	418-107
3	0.5D	R	30SR	C0376	418-411-47	-	418-116A	418-117	-	418-112	418-107
3	0.35D	YB	407TR	C0657T	-	-	-	-	-	-	-
4	0.5D	U	30SR	C0376	418-411-47	-	418-116A	418-117	-	418-112	418-107
4	0.35D	OS	407TR	C0657T	-	-	-	-	-	-	-
5	0.5D	W	30SR	C0376	418-411-47	-	418-116A	418-117	-	418-112	418-107
5	0.35D	YK	407TR	C0657T	-	-	-	-	-	-	-
6	0.35D	BG	245TR	S/JOINT SJ250T	-	-	-	-	-	-	-
7	0.35D	BR	245TR	C3087T	-	-	-	-	-	-	-

8	0.35D	BW	245TR	S/JOINT SJ251T	418-411-12	-	418-116A	418-117	418-104	418-112	418-107
9	0.75D	RW	245TR	C3087T	-	-	-	-	-	-	-
10	0.35D	BY	245TR	S/JOINT SJ249T	418-411-12	-	418-116A	418-117	418-104	418-112	418-107
11	0.35D	BU	245TR	S/JOINT SJ248T	418-411-12	-	418-116A	418-117	418-104	418-112	418-107
12	0.35D	BR	245TR	C3087T	418-411-12	-	418-116A	418-117	418-104	418-112	418-107
13	4.0D	PU	401SR	S/JOINT SJ542S	418-587-05	-	418-116A	418-117	-	418-114	418-109
13	4.0D	PU	401TR	S/JOINT SJ542T	418-587-05	-	418-116A	418-117	-	418-114	418-109
14	0.75D	WR	245TR	C3087T	418-411-47	-	418-116A	418-117	-	418-112	418-107
15	0.5D	WU	252R	C2369	418-411-47	-	418-116A	418-117	-	418-112	418-107
16	0.5D	UR	252R	C2369	418-411-47	-	418-116A	418-117	-	418-112	418-107
17	0.5D	YG	216R	S/JOINT SJ225	418-411-47	-	418-116A	418-117	-	418-112	418-107
18	0.5D	KO	216R	C1649	418-411-47	-	418-116A	418-117	-	418-112	418-107
19	0.5D	PLG	216R	C1649	418-411-47	-	418-116A	418-117	-	418-112	418-107
20	0.5D	PN	97SR	C2046S	418-411-47	-	418-116A	418-117	-	418-112	418-107
20	0.5D	PN	97TR	C2046T	418-411-47	-	418-116A	418-117	-	418-112	418-107
21	0.5D	R	97SR	C2046S	418-411-12	-	418-116A	418-117	418-104	418-112	418-107
21	0.5D	R	97TR	C2046T	418-411-12	-	418-116A	418-117	418-104	418-112	418-107
22	0.5D	PY	200R	C0585R	418-411-12	-	418-116A	418-117	418-104	418-112	418-107
23	1.5D	R	204R	C2368	418-411-65	-	418-116A	418-117	418-104	418-112	418-107
24	2.5D	LGW	572R	S/JOINT SJ23	418-411-16	-	418-116A	418-117	418-104	418-113	418-108

Cliccare qui per stampare

Connettore: C2410R

ALLOGGIAMENTO DEL CONNETTORE RIPARABILE

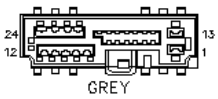

No. Parte: YPC803280

Colore: GREY

Cavità: 24WY

Cablaggio: ENGINE COMPARTMENT HARNESS

Descrizione: Cablaggio vano motore al cablaggio principale

Ubicazione: Dietro il lato passeggero della plancia

Qualifier:

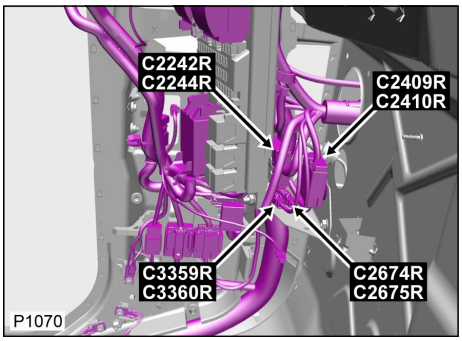

Tabella cavi e informazioni sul kit di manutenzione

CAV	CSA	COL	CCT	DESTN	Cavo precablato	Estrattore	Crimpatrice	Pinza spelafili	Manicotto termorestringente	Manicotto di identificazione	Giunzione
1	4.0D	NU	21R	C0570R	418-100	-	418-116A	418-117	-	418-114	418-109
2	0.5D	PW	200R	C0570R	-	-	-	-	-	-	-
3	0.35D	YB	407R	C0647R	-	-	-	-	-	-	-
3	0.5D	R	30R	C0667R	-	-	-	-	-	-	-
4	0.35D	OS	407R	C0647R	-	-	-	-	-	-	-
4	0.5D	U	30R	C0667R	-	-	-	-	-	-	-
5	0.35D	YK	407R	C0647R	-	-	-	-	-	-	-
5	0.5D	W	30R	C0667R	-	-	-	-	-	-	-
6	0.5D	BG	245R	C3434R	-	-	-	-	-	-	-
7	0.5D	BR	245R	C3434R	-	-	-	-	-	-	-
8	0.5D	BW	245R	C3434R	-	-	-	-	-	-	-
9	0.75D	RW	245R	C3428	418-411-13	-	418-116A	418-117	418-104	418-112	418-107
10	0.35D	BY	245R	C3428	-	-	-	-	-	-	-
11	0.35D	BU	245R	C3428	-	-	-	-	-	-	-
12	0.35D	BR	245R	C3428	-	-	-	-	-	-	-
13	4.0D	PU	200R	C0570R	418-100	-	418-116A	418-117	-	418-114	418-109
14	0.75D	WR	245R	C3009	-	-	-	-	-	-	-
15	0.5D	WU	282R	C0635R	-	-	-	-	-	-	-
15	0.5D	WU	281R	C0635R	-	-	-	-	-	-	-
16	0.5D	UR	282R	C0635R	-	-	-	-	-	-	-
16	0.5D	UR	281R	C0635R	-	-	-	-	-	-	-
17	0.5D	YG	803R	C0872R	-	-	-	-	-	-	-
17	0.5D	NY	798R	C0658R	-	-	-	-	-	-	-
17	0.5D	YG	282R	C0635R	-	-	-	-	-	-	-
17	0.5D	YG	281R	C0635R	-	-	-	-	-	-	-
18	0.5D	KO	200R	C1652	-	-	-	-	-	-	-
19	0.5D	PLG	200R	C1652	-	-	-	-	-	-	-

20	0.5D	PN	97R	C0570R	-	-	-	-	-	-	-
21	0.75D	R	97R	C0925	418-411-13	-	418-116A	418-117	418-104	418-112	418-107
22	0.5D	PY	200R	C0075R	-	-	-	-	-	-	-
23	1.5D	R	885R	S/JOINT SJ1014	-	-	-	-	-	-	-
24	2.5D	LGW	572R	C0570R	418-411-17	-	418-116A	418-117	418-104	418-113	418-108

Connettore: C2410R

ALLOGGIAMENTO DEL CONNETTORE RIPARABILE

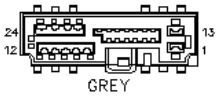

No. Parte: YPC803280

Colore: GREY

Cavità: 24WY

Cablaggio: ENGINE COMPARTMENT HARNESS

Descrizione: Cablaggio vano motore al cablaggio principale

Ubicazione: Dietro il lato passeggero della plancia

Qualifier:

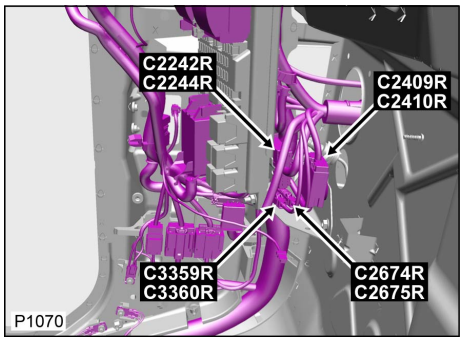

Tabella cavi e informazioni sul kit di manutenzione

CAV	CSA	COL	CCT	DESTN	Cavo precablato	Estrattore	Crimpatrice	Pinza spelafili	Manicotto termorestringente	Manicotto di identificazione	Giunzione
1	4.0D	NU	21R	C0570R	418-100	-	418-116A	418-117	-	418-114	418-109
2	0.5D	PW	200R	C0570R	-	-	-	-	-	-	-
3	0.35D	YB	407R	C0647R	-	-	-	-	-	-	-
3	0.5D	R	30R	C0667R	-	-	-	-	-	-	-
4	0.35D	OS	407R	C0647R	-	-	-	-	-	-	-
4	0.5D	U	30R	C0667R	-	-	-	-	-	-	-
5	0.35D	YK	407R	C0647R	-	-	-	-	-	-	-
5	0.5D	W	30R	C0667R	-	-	-	-	-	-	-
6	0.5D	BG	245R	C3434R	-	-	-	-	-	-	-
7	0.5D	BR	245R	C3434R	-	-	-	-	-	-	-
8	0.5D	BW	245R	C3434R	-	-	-	-	-	-	-
9	0.75D	RW	245R	C3428	418-411-13	-	418-116A	418-117	418-104	418-112	418-107
10	0.35D	BY	245R	C3428	-	-	-	-	-	-	-
11	0.35D	BU	245R	C3428	-	-	-	-	-	-	-
12	0.35D	BR	245R	C3428	-	-	-	-	-	-	-
13	4.0D	PU	200R	C0570R	418-100	-	418-116A	418-117	-	418-114	418-109
14	0.75D	WR	245R	C3009	-	-	-	-	-	-	-
15	0.5D	WU	282R	C0635R	-	-	-	-	-	-	-
15	0.5D	WU	281R	C0635R	-	-	-	-	-	-	-
16	0.5D	UR	282R	C0635R	-	-	-	-	-	-	-
16	0.5D	UR	281R	C0635R	-	-	-	-	-	-	-
17	0.5D	YG	803R	C0872R	-	-	-	-	-	-	-

17	0.5D	NY	798R	C0658R	-	-	-	-	-	-	-
17	0.5D	YG	282R	C0635R	-	-	-	-	-	-	-
17	0.5D	YG	281R	C0635R	-	-	-	-	-	-	-
18	0.5D	KO	200R	C1652	-	-	-	-	-	-	-
19	0.5D	PLG	200R	C1652	-	-	-	-	-	-	-
20	0.5D	PN	97R	C0570R	-	-	-	-	-	-	-
21	0.75D	R	97R	C0925	418-411-13	-	418-116A	418-117	418-104	418-112	418-107
22	0.5D	PY	200R	C0075R	-	-	-	-	-	-	-
23	1.5D	R	885R	S/JOINT SJ1014	-	-	-	-	-	-	-
24	2.5D	LGW	572R	C0570R	418-411-17	-	418-116A	418-117	418-104	418-113	418-108

[Cliccare qui per stampare]

Connettore: C2411L

ALLOGGIAMENTO DEL CONNETTORE RIPARABILE



No. Parte: YPC803300

Colore: GREY

Cavità: 24WY

Cablaggio: CABIN HARNESS

Descrizione: Cablaggio principale al cablaggio nel vano motore

Ubicazione: Dietro il lato passeggero della plancia

Qualifier:

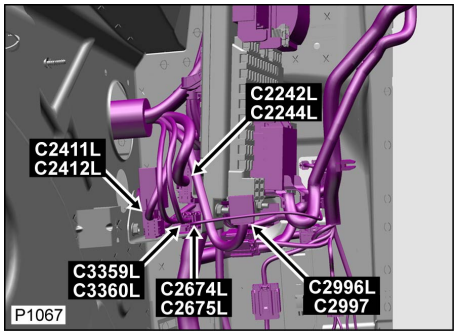

Tabella cavi e informazioni sul kit di manutenzione

CAV	CSA	COL	CCT	DESTN	Cavo precablato	Estrattore	Crimpatrice	Pinza spelafili	Manicotto termorestringente	Manicotto di identificazione	Giunzione
1	1.5D	PO	245TL	C3088T	418-411-16	-	418-116A	418-117	418-104	418-113	418-108
2	0.5D	UR	252L	C2369	418-411-47	-	418-116A	418-117	-	418-112	418-107
3	0.35D	G	28SL	C2658S	-	-	-	-	-	-	-
3	0.35D	G	28TL	C2658TL	-	-	-	-	-	-	-
4	0.35D	BG	28SL	C2658S	-	-	-	-	-	-	-
4	0.35D	BG	28TL	C2658TL	-	-	-	-	-	-	-
5	0.35D	Y	28SL	C2658S	-	-	-	-	-	-	-
5	0.35D	Y	28TL	C2658TL	-	-	-	-	-	-	-
6	0.35D	N	28SL	C2658S	-	-	-	-	-	-	-
6	0.35D	N	28TL	C2658TL	-	-	-	-	-	-	-
7	0.5D	GP	139L	C0586L	418-411-47	-	418-116A	418-117	-	418-112	418-107
8	0.75D	RW	245TL	C3087T	-	-	-	-	-	-	-
9	0.75D	WR	245TL	C3087T	-	-	-	-	-	-	-
10	0.35D	BR	245TL	C3087T	418-411-12	-	418-116A	418-117	418-104	418-112	418-107
11	0.35D	BU	245TL	S/JOINT SJ248T	418-411-12	-	418-116A	418-117	418-104	418-112	418-107
12	0.35D	BY	245TL	S/JOINT SJ249T	418-411-12	-	418-116A	418-117	418-104	418-112	418-107
13	2.5D	LGW	572L	S/JOINT SJ23	418-411-16	-	418-116A	418-117	418-104	418-113	418-108
14	0.5D	PN	97SL	C2046S	418-411-47	-	418-116A	418-117	-	418-112	418-107
14	0.5D	PN	97TL	C2046T	418-411-47	-	418-116A	418-117	-	418-112	418-107
15	0.35D	UR	21SL	C0349S	-	-	-	-	-	-	-
16	0.5D	PY	139L	C0585L	418-411-47	-	418-116A	418-117	-	418-112	418-107
17	0.5D	WY	139L	C0585L	418-411-47	-	418-116A	418-117	-	418-112	418-107
18	0.5D	GO	28L	C0586L	418-411-47	-	418-116A	418-117	-	418-112	418-107

21	1.5D	R	204L	C2368	418-411-65	-	418-116A	418-117	418-104	418-112	418-107
22	1.0D	RO	139SL	C0125S	-	-	-	-	-	-	-
22	1.0D	RO	139TL	C0125T	-	-	-	-	-	-	-
23	0.75D	LGW	139SL	C2754S	-	-	-	-	-	-	-
23	0.75D	LGW	139TL	C2754T	-	-	-	-	-	-	-
24	4.0D	R	478L	C2414	418-587-05	-	418-116A	418-117	-	418-114	418-109
24	2.5D	R	321SL	C2986S	418-411-16	-	418-116A	418-117	418-104	418-113	418-108

Connettore: C2411L

ALLOGGIAMENTO DEL CONNETTORE RIPARABILE



No. Parte: YPC803300

Colore: GREY

Cavità: 24WY

Cablaggio: CABIN HARNESS

Descrizione: Cablaggio principale al cablaggio nel vano motore

Ubicazione: Dietro il lato passeggero della plancia

Qualifier:

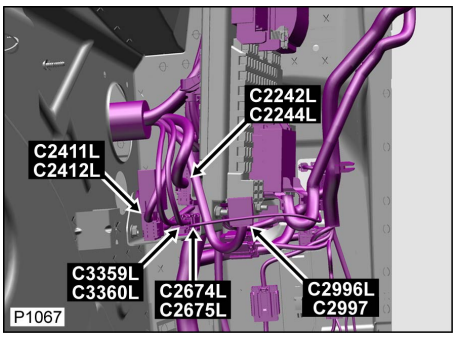

Tabella cavi e informazioni sul kit di manutenzione

CAV	CSA	COL	CCT	DESTN	Cavo precablato	Estrattore	Crimpatrice	Pinza spelafili	Manicotto termorestringente	Manicotto di identificazione	Giunzione
1	1.5D	PO	245TL	C3088T	418-411-16	-	418-116A	418-117	418-104	418-113	418-108
2	0.5D	UR	252L	C2369	418-411-47	-	418-116A	418-117	-	418-112	418-107
3	0.35D	G	28SL	C2658S	-	-	-	-	-	-	-
3	0.35D	G	28TL	C2658TL	-	-	-	-	-	-	-
4	0.35D	BG	28SL	C2658S	-	-	-	-	-	-	-
4	0.35D	BG	28TL	C2658TL	-	-	-	-	-	-	-
5	0.35D	Y	28SL	C2658S	-	-	-	-	-	-	-
5	0.35D	Y	28TL	C2658TL	-	-	-	-	-	-	-
6	0.35D	N	28SL	C2658S	-	-	-	-	-	-	-
6	0.35D	N	28TL	C2658TL	-	-	-	-	-	-	-
7	0.5D	GP	139L	C0586L	418-411-47	-	418-116A	418-117	-	418-112	418-107
8	0.75D	RW	245TL	C3087T	-	-	-	-	-	-	-
9	0.75D	WR	245TL	C3087T	-	-	-	-	-	-	-
10	0.35D	BR	245TL	C3087T	418-411-12	-	418-116A	418-117	418-104	418-112	418-107
11	0.35D	BU	245TL	S/JOINT SJ248T	418-411-12	-	418-116A	418-117	418-104	418-112	418-107
12	0.35D	BY	245TL	S/JOINT SJ249T	418-411-12	-	418-116A	418-117	418-104	418-112	418-107
13	2.5D	LGW	572L	S/JOINT SJ23	418-411-16	-	418-116A	418-117	418-104	418-113	418-108

14	0.5D	PN	97SL	C2046S	418-411-47	-	418-116A	418-117	-	418-112	418-107
14	0.5D	PN	97TL	C2046T	418-411-47	-	418-116A	418-117	-	418-112	418-107
15	0.35D	UR	21SL	C0349S	-	-	-	-	-	-	-
16	0.5D	PY	139L	C0585L	418-411-47	-	418-116A	418-117	-	418-112	418-107
17	0.5D	WY	139L	C0585L	418-411-47	-	418-116A	418-117	-	418-112	418-107
18	0.5D	GO	28L	C0586L	418-411-47	-	418-116A	418-117	-	418-112	418-107
21	1.5D	R	204L	C2368	418-411-65	-	418-116A	418-117	418-104	418-112	418-107
22	1.0D	RO	139SL	C0125S	-	-	-	-	-	-	-
22	1.0D	RO	139TL	C0125T	-	-	-	-	-	-	-
23	0.75D	LGW	139SL	C2754S	-	-	-	-	-	-	-
23	0.75D	LGW	139TL	C2754T	-	-	-	-	-	-	-
24	4.0D	R	478L	C2414	418-587-05	-	418-116A	418-117	-	418-114	418-109
24	2.5D	R	321SL	C2986S	418-411-16	-	418-116A	418-117	418-104	418-113	418-108

[Cliccare qui per stampare]

Connettore: C2412L

ALLOGGIAMENTO DEL CONNETTORE RIPARABILE

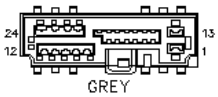

No. Parte: YPC803280

Colore: GREY

Cavità: 24WY

Cablaggio: ENGINE COMPARTMENT HARNESS

Descrizione: Cablaggio vano motore al cablaggio principale

Ubicazione: Dietro il lato passeggero della plancia

Qualifier:

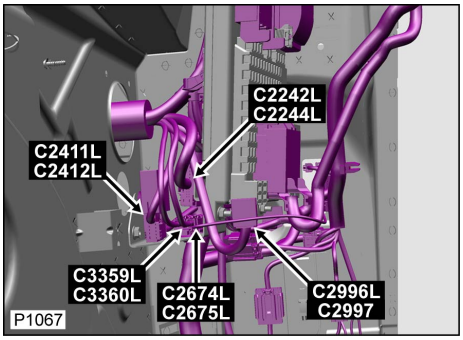

Tabella cavi e informazioni sul kit di manutenzione

CAV	CSA	COL	CCT	DESTN	Cavo precablato	Estrattore	Crimpatrice	Pinza spelafili	Manicotto termorestringente	Manicotto di identificazione	Giunzione
1	1.5D	PO	245L	S/JOINT SJ8	418-411-17	-	418-116A	418-117	418-104	418-113	418-108
2	0.5D	UR	282L	C0635L	-	-	-	-	-	-	-
2	0.5D	UR	281L	C0635L	-	-	-	-	-	-	-
3	0.35D	G	813L	C3424L	-	-	-	-	-	-	-
3	0.35D	G	807L	C3424L	-	-	-	-	-	-	-
3	0.5D	G	281L	C3424L	-	-	-	-	-	-	-
4	0.35D	BG	813L	C3424L	-	-	-	-	-	-	-
4	0.35D	BG	807L	C3424L	-	-	-	-	-	-	-
4	0.5D	BG	281L	C3424L	-	-	-	-	-	-	-
5	0.35D	Y	813L	C3424L	-	-	-	-	-	-	-
5	0.35D	Y	807L	C3424L	-	-	-	-	-	-	-
5	0.5D	Y	281L	C3424L	-	-	-	-	-	-	-
6	0.35D	N	813L	C3424L	-	-	-	-	-	-	-
6	0.35D	N	807L	C3424L	-	-	-	-	-	-	-
6	0.5D	N	281L	C3424L	-	-	-	-	-	-	-
7	0.5D	GP	139L	S/JOINT SJ814	-	-	-	-	-	-	-
8	0.75D	RW	245L	C3428	418-411-13	-	418-116A	418-117	418-104	418-112	418-107
9	0.75D	WR	245L	C3009	418-411-13	-	418-116A	418-117	418-104	418-112	418-107
10	0.35D	BR	245L	C3428	-	-	-	-	-	-	-
11	0.35D	BU	245L	C3428	-	-	-	-	-	-	-
12	0.35D	BY	245L	C3428	-	-	-	-	-	-	-
13	2.5D	LGW	572L	C0570L	418-411-17	-	418-116A	418-117	418-104	418-113	418-108
14	0.5D	PN	97L	C0570L	-	-	-	-	-	-	-
15	0.5D	UR	21L	C0570L	-	-	-	-	-	-	-
16	0.5D	PY	139L	C0075L	-	-	-	-	-	-	-

17	0.5D	WY	798L	C0658L	-	-	-	-	-	-	-
17	0.5D	WY	282L	C0635L	-	-	-	-	-	-	-
17	0.75D	WY	803L	C0872L	-	-	-	-	-	-	-
17	0.5D	WY	281L	C0635L	-	-	-	-	-	-	-
18	0.5D	GO	28L	S/JOINT SJ905	-	-	-	-	-	-	-
21	1.5D	R	885L	S/JOINT SJ14	-	-	-	-	-	-	-
22	1.0D	RO	139L	S/JOINT SJ942	418-411-13	-	418-116A	418-117	418-104	418-112	418-107
23	1.0D	LGW	139L	C0583L	418-411-13	-	418-116A	418-117	418-104	418-112	418-107
24	4.0D	NP	139L	C0570L	418-100	-	418-116A	418-117	-	418-114	418-109

Connettore: C2412L

ALLOGGIAMENTO DEL CONNETTORE RIPARABILE

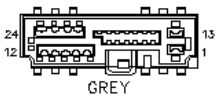

No. Parte: YPC803280

Colore: GREY

Cavità: 24WY

Cablaggio: ENGINE COMPARTMENT HARNESS

Descrizione: Cablaggio vano motore al cablaggio principale

Ubicazione: Dietro il lato passeggero della plancia

Qualifier:

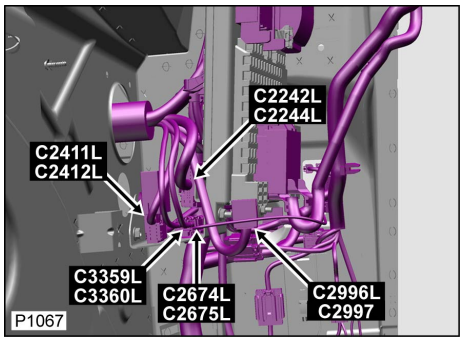

Tabella cavi e informazioni sul kit di manutenzione

CAV	CSA	COL	CCT	DESTN	Cavo precablato	Estrattore	Crimpatrice	Pinza spelafili	Manicotto termorestringente	Manicotto di identificazione	Giunzione
1	1.5D	PO	245L	S/JOINT SJ8	418-411-17	-	418-116A	418-117	418-104	418-113	418-108
2	0.5D	UR	282L	C0635L	-	-	-	-	-	-	-
2	0.5D	UR	281L	C0635L	-	-	-	-	-	-	-
3	0.35D	G	813L	C3424L	-	-	-	-	-	-	-
3	0.35D	G	807L	C3424L	-	-	-	-	-	-	-
3	0.5D	G	281L	C3424L	-	-	-	-	-	-	-
4	0.35D	BG	813L	C3424L	-	-	-	-	-	-	-
4	0.35D	BG	807L	C3424L	-	-	-	-	-	-	-
4	0.5D	BG	281L	C3424L	-	-	-	-	-	-	-
5	0.35D	Y	813L	C3424L	-	-	-	-	-	-	-
5	0.35D	Y	807L	C3424L	-	-	-	-	-	-	-
5	0.5D	Y	281L	C3424L	-	-	-	-	-	-	-
6	0.35D	N	813L	C3424L	-	-	-	-	-	-	-
6	0.35D	N	807L	C3424L	-	-	-	-	-	-	-
6	0.5D	N	281L	C3424L	-	-	-	-	-	-	-
7	0.5D	GP	139L	S/JOINT SJ814	-	-	-	-	-	-	-
8	0.75D	RW	245L	C3428	418-411-	-	418-116A	418-117	418-104	418-112	418-107

					13						
9	0.75D	WR	245L	C3009	418-411-13	-	418-116A	418-117	418-104	418-112	418-107
10	0.35D	BR	245L	C3428	-	-	-	-	-	-	-
11	0.35D	BU	245L	C3428	-	-	-	-	-	-	-
12	0.35D	BY	245L	C3428	-	-	-	-	-	-	-
13	2.5D	LGW	572L	C0570L	418-411-17	-	418-116A	418-117	418-104	418-113	418-108
14	0.5D	PN	97L	C0570L	-	-	-	-	-	-	-
15	0.5D	UR	21L	C0570L	-	-	-	-	-	-	-
16	0.5D	PY	139L	C0075L	-	-	-	-	-	-	-
17	0.5D	WY	798L	C0658L	-	-	-	-	-	-	-
17	0.5D	WY	282L	C0635L	-	-	-	-	-	-	-
17	0.75D	WY	803L	C0872L	-	-	-	-	-	-	-
17	0.5D	WY	281L	C0635L	-	-	-	-	-	-	-
18	0.5D	GO	28L	S/JOINT SJ905	-	-	-	-	-	-	-
21	1.5D	R	885L	S/JOINT SJ14	-	-	-	-	-	-	-
22	1.0D	RO	139L	S/JOINT SJ942	418-411-13	-	418-116A	418-117	418-104	418-112	418-107
23	1.0D	LGW	139L	C0583L	418-411-13	-	418-116A	418-117	418-104	418-112	418-107
24	4.0D	NP	139L	C0570L	418-100	-	418-116A	418-117	-	418-114	418-109

Cliccare qui per stampare

Connettore: C2414

NON RIPARABILE



No. Parte: YPC500610
Colore: GREY
Cavità: 2WY
Cablaggio: CABIN HARNESS

Descrizione: Amplificatore-Alimentazione-ICE (accessori autoradio e riproduzione sonora in vettura)
Ubicazione: Sotto il sedile anteriore destro
Qualifier:

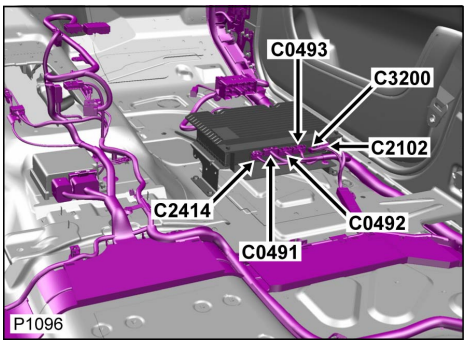

Tabella cavi e informazioni sul kit di manutenzione

CAV	CSA	COL	CCT	DESTN	Cavo precablato	Estrattore	Crimpatrice	Pinza spelafili	Manicotto termorestringente	Manicotto di identificazione	Giunzione
1	4.0D	R	478L	C2411L	418-411-60	-	418-116A	418-117	418-105	418-114	418-109
1	4.0D	R	478R	C2243R	418-411-60	-	418-116A	418-117	418-105	418-114	418-109
2	2.5D	B	478	C0557	418-411-53	-	418-116A	418-117	418-104	418-113	418-108

Connettore: C2414

NON RIPARABILE



No. Parte: YPC500610
Colore: GREY
Cavità: 2WY
Cablaggio: CABIN HARNESS

Descrizione: Amplificatore-Alimentazione-ICE (accessori autoradio e riproduzione sonora in vettura)
Ubicazione: Sotto il sedile anteriore destro
Qualifier:

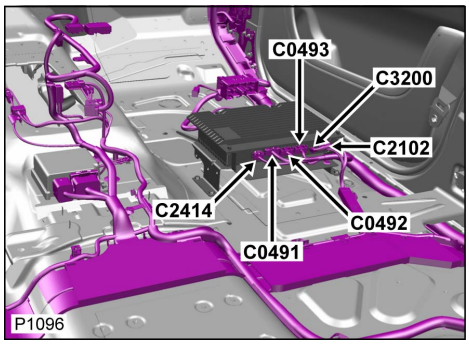

Tabella cavi e informazioni sul kit di manutenzione

CAV	CSA	COL	CCT	DESTN	Cavo precablato	Estrattore	Crimpatrice	Pinza spelafili	Manicotto termorestringente	Manicotto di identificazione	Giunzione
1	4.0D	R	478L	C2411L	418-411-60	-	418-116A	418-117	418-105	418-114	418-109
1	4.0D	R	478R	C2243R	418-411-60	-	418-116A	418-117	418-105	418-114	418-109
2	2.5D	B	478	C0557	418-411-53	-	418-116A	418-117	418-104	418-113	418-108

[Cliccare qui per stampare]

Connettore: C2415S

NON RIPARABILE

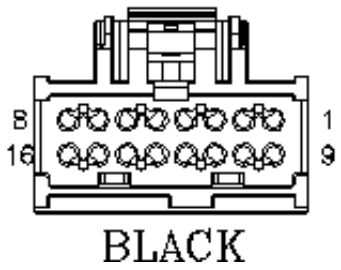

No. Parte: YPC908780

Colore: BLACK

Cavità: 16WY

Cablaggio: CABIN HARNESS

Descrizione: Amplificatore-Alimentazione-ICE (accessori autoradio e riproduzione sonora in vettura)

Ubicazione: Sotto il sedile anteriore destro

Qualifier:

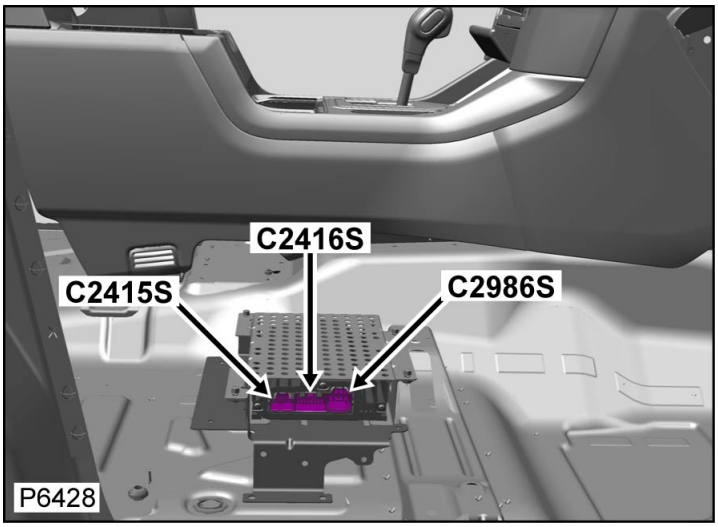

Tabella dei Cavi

CAV	CSA	COL	CCT	DESTN
1	0.75D	GW	321SL	C0047L
1	0.75D	GW	321SR	C0047R
2	0.75D	GW	321S	C0467
3	0.75D	GW	321SL	C0047L
3	0.75D	GW	321SR	C0047R
4	0.75D	GW	321S	C0467
6	0.5D	R	321S	C0467
9	0.75D	G	321SL	C0047L
9	0.75D	G	321SR	C0047R
10	0.75D	G	321S	C0467
11	0.75D	G	321SL	C0047L
11	0.75D	G	321SR	C0047R
12	0.75D	G	321S	C0467

13	0.5D	U	321S	C0467

Connettore: C2415S

NON RIPARABILE

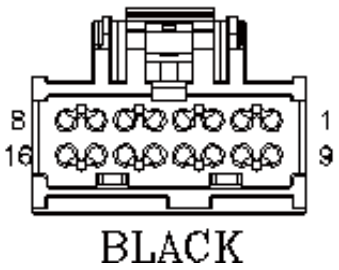

No. Parte: YPC908780

Colore: BLACK

Cavità: 16WY

Cablaggio: CABIN HARNESS

Descrizione: Amplificatore-Alimentazione-ICE (accessori autoradio e riproduzione sonora in vettura)

Ubicazione: Sotto il sedile anteriore destro

Qualifier:

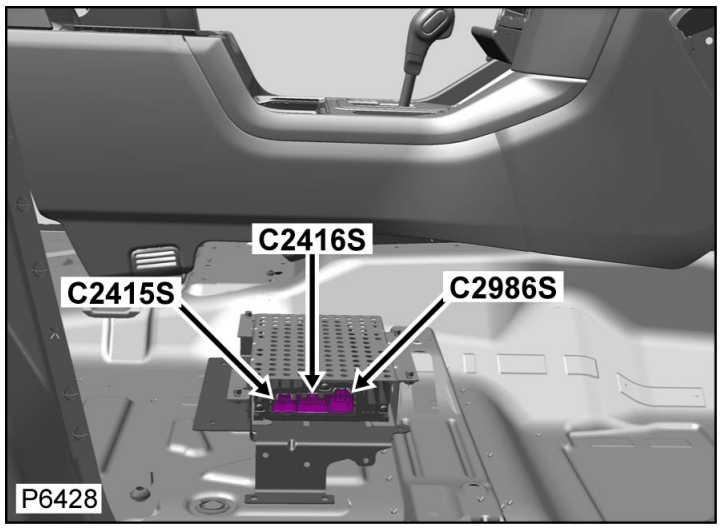

Tabella dei Cavi

CAV	CSA	COL	CCT	DESTN
1	0.75D	GW	321SL	C0047L
1	0.75D	GW	321SR	C0047R
2	0.75D	GW	321S	C0467
3	0.75D	GW	321SL	C0047L
3	0.75D	GW	321SR	C0047R
4	0.75D	GW	321S	C0467
6	0.5D	R	321S	C0467
9	0.75D	G	321SL	C0047L
9	0.75D	G	321SR	C0047R
10	0.75D	G	321S	C0467
11	0.75D	G	321SL	C0047L
11	0.75D	G	321SR	C0047R
12	0.75D	G	321S	C0467
13	0.5D	U	321S	C0467

13	0.5D	U	321S	C0467

[Cliccare qui per stampare]

Connettore: C2416S

NON RIPARABILE

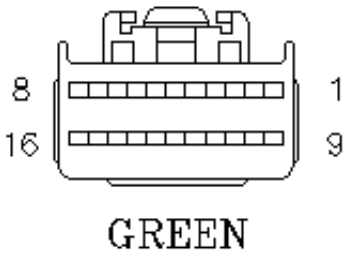

No. Parte: YPC500690

Colore: GREEN

Cavità: 16WY

Cablaggio: CABIN HARNESS

Descrizione: Amplificatore-Alimentazione-ICE (accessori autoradio e riproduzione sonora in vettura)

Ubicazione: Sotto il sedile anteriore destro

Qualifier:

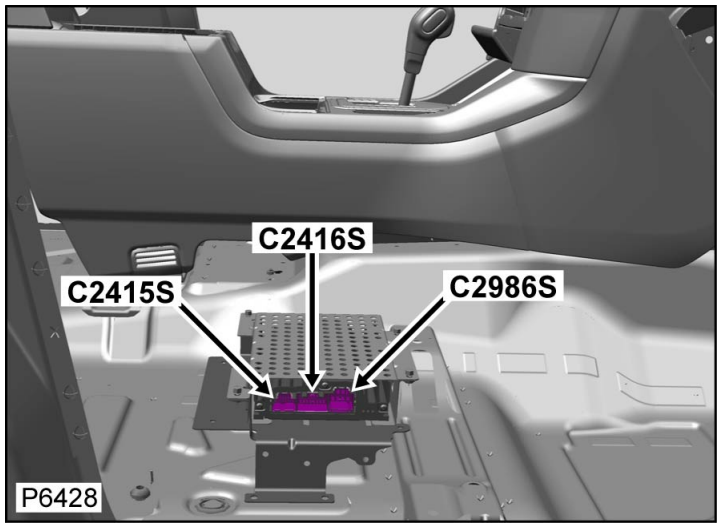

Tabella dei Cavi

CAV	CSA	COL	CCT	DESTN
2	1.5D	GW	321S	C0396
3	1.5D	GW	321S	C0398
4	1.5D	G	321S	C0435
5	1.5D	G	321S	C0436
10	1.5D	G	321S	C0396
11	1.5D	G	321S	C0398
12	1.5D	GW	321S	C0435
13	1.5D	GW	321S	C0436

Connettore: C2416S

NON RIPARABILE

Descrizione: Amplificatore-Alimentazione-ICE (accessori autoradio e riproduzione sonora in vettura)

Ubicazione: Sotto il sedile anteriore destro

Qualifier:

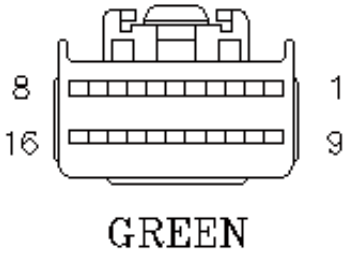

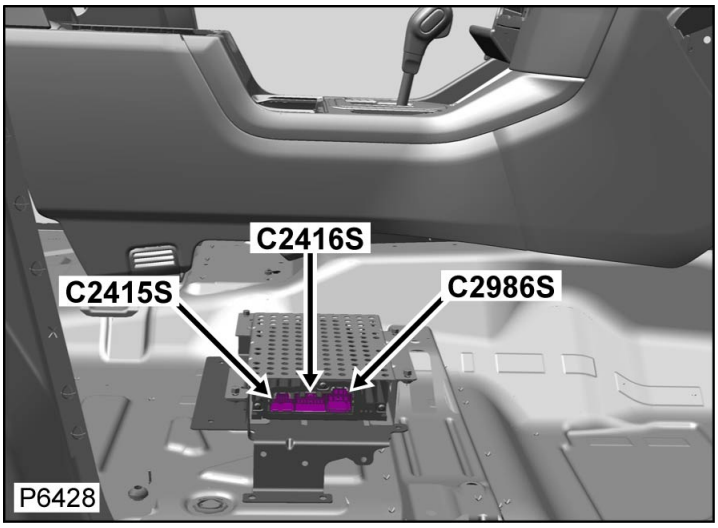

No. Parte: **YPC500690**

Colore: **GREEN**

Cavità: **16WY**

Cablaggio: **CABIN HARNESS**

Tabella dei Cavi

CAV	CSA	COL	CCT	DESTN
2	1.5D	GW	321S	C0396
3	1.5D	GW	321S	C0398
4	1.5D	G	321S	C0435
5	1.5D	G	321S	C0436
10	1.5D	G	321S	C0396
11	1.5D	G	321S	C0398
12	1.5D	GW	321S	C0435
13	1.5D	GW	321S	C0436

[Cliccare qui per stampare]

Connettore: C2428S

ALLOGGIAMENTO DEL CONNETTORE RIPARABILE



Descrizione: Modulo veicolo senza chiave

Ubicazione: Dietro il tappetino del vano portabagagli, lato destro

Qualifier:

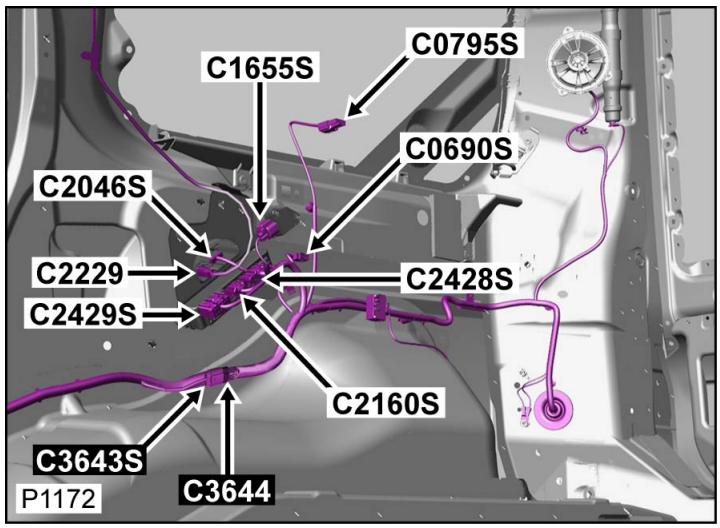

No. Parte: YPC803040

Colore: GREY

Cavità: 40WY

Cablaggio: CABIN HARNESS

Tabella dei Cavi

CAV	CSA	COL	CCT	DESTN
3	0.35D	UW	410S	C0436
4	0.5D	R	410S	C1165
6	0.35D	OY	410S	C0398
7	0.35D	RW	410S	C0435
10	0.35D	RG	410S	C0396
13	0.35D	YU	810S	S/JOINT SJ2007
14	0.35D	YW	810S	S/JOINT SJ2006
16	0.35D	SN	810S	C0674S
17	0.5D	B	810S	C1967
20	0.5D	NR	810SL	C0585L
20	0.5D	NR	810SR	C0585R
21	0.35D	GW	410S	C0396
22	0.35D	PO	410S	C0435

23	0.35D	SN	410S	C0398
24	0.35D	NU	410S	C0436
25	0.35D	RW	410S	C0435
26	0.35D	RU	410S	C0398
27	0.35D	RU	410S	C0396
28	0.35D	RW	410S	C0436
40	0.5D	R	410S	S/JOINT SJ21

Connettore: C2428S

ALLOGGIAMENTO DEL CONNETTORE RIPARABILE



No. Parte: YPC803040

Colore: GREY

Cavità: 40WY

Cablaggio: CABIN HARNESS

Descrizione: Modulo veicolo senza chiave

Ubicazione: Dietro il tappetino del vano portabagagli, lato destro

Qualifier:

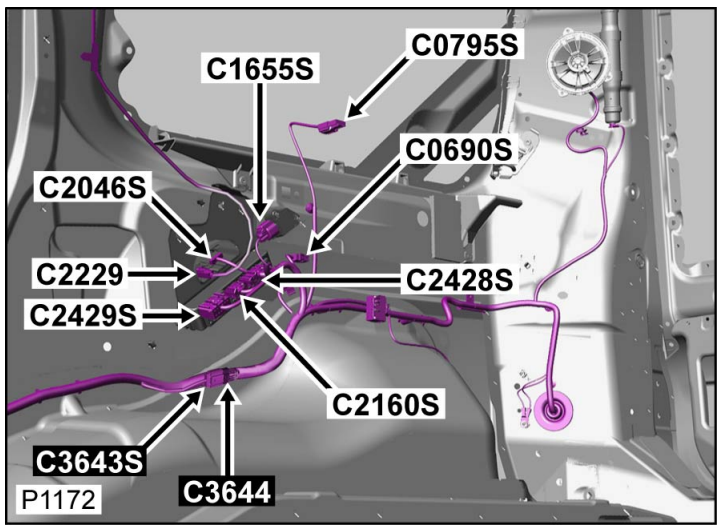

Tabella dei Cavi

CAV	CSA	COL	CCT	DESTN
3	0.35D	UW	410S	C0436
4	0.5D	R	410S	C1165
6	0.35D	OY	410S	C0398
7	0.35D	RW	410S	C0435
10	0.35D	RG	410S	C0396
13	0.35D	YU	810S	S/JOINT SJ2007
14	0.35D	YW	810S	S/JOINT

14	0.35D	PW	810S	SJ2006
16	0.35D	SN	810S	C0674S
17	0.5D	B	810S	C1967
20	0.5D	NR	810SL	C0585L
20	0.5D	NR	810SR	C0585R
21	0.35D	GW	410S	C0396
22	0.35D	PO	410S	C0435
23	0.35D	SN	410S	C0398
24	0.35D	NU	410S	C0436
25	0.35D	RW	410S	C0435
26	0.35D	RU	410S	C0398
27	0.35D	RU	410S	C0396
28	0.35D	RW	410S	C0436
40	0.5D	R	410S	S/JOINT SJ21

Cliccare qui per stampare

Connettore: C2429S

ALLOGGIAMENTO DEL CONNETTORE RIPARABILE

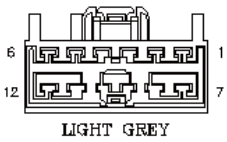

No. Parte: YPC910640

Colore: LIGHT GREY

Cavità: 12WY

Cablaggio: CABIN HARNESS

Descrizione: Modulo veicolo senza chiave

Ubicazione: Dietro il tappetino del vano portabagagli, lato destro

Qualifier:

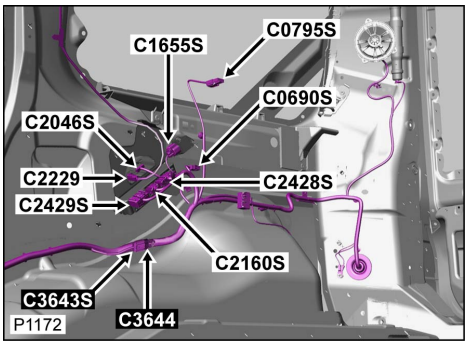

Tabella cavi e informazioni sul kit di manutenzione

CAV	CSA	COL	CCT	DESTN	Cavo precablato	Estrattore	Crimpatrice	Pinza spelafili	Manicotto termorestringente	Manicotto di identificazione	Giunzione
1	2.5D	B	410S	C2598	418-411-17	-	418-116A	418-117	418-104	418-113	418-108
2	1.5D	WP	410S	C0398	418-411-17	-	418-116A	418-117	418-104	418-113	418-108
3	1.5D	NP	410S	C0396	418-411-17	-	418-116A	418-117	418-104	418-113	418-108
4	1.5D	WN	410S	C0435	418-411-17	-	418-116A	418-117	418-104	418-113	418-108
5	1.5D	WN	410S	C0436	418-411-17	-	418-116A	418-117	418-104	418-113	418-108
7	1.5D	SN	410S	C0398	418-411-17	-	418-116A	418-117	418-104	418-113	418-108
8	1.5D	N	410S	C0396	418-411-17	-	418-116A	418-117	418-104	418-113	418-108
9	1.5D	YU	410S	C0435	418-411-17	-	418-116A	418-117	418-104	418-113	418-108
10	1.5D	G	410S	C0436	418-411-17	-	418-116A	418-117	418-104	418-113	418-108
12	2.5D	R	410S	C0467	418-411-17	-	418-116A	418-117	418-104	418-113	418-108

Connettore: C2429S

ALLOGGIAMENTO DEL CONNETTORE RIPARABILE

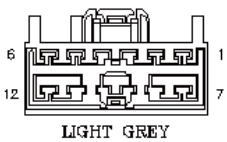

No. Parte: YPC910640

Colore: LIGHT GREY

Cavità: 12WY

Cablaggio: CABIN HARNESS

Descrizione: Modulo veicolo senza chiave

Ubicazione: Dietro il tappetino del vano portabagagli, lato destro

Qualifier:



Tabella cavi e informazioni sul kit di manutenzione

CAV	CSA	COL	CCT	DESTN	Cavo precablato	Estrattore	Crimpatrice	Pinza spelafili	Manicotto termorestringente	Manicotto di identificazione	Giunzione
1	2.5D	B	410S	C2598	418-411-17	-	418-116A	418-117	418-104	418-113	418-108
2	1.5D	WP	410S	C0398	418-411-17	-	418-116A	418-117	418-104	418-113	418-108

3	1.5D	NP	410S	C0396	418-411-17	-	418-116A	418-117	418-104	418-113	418-108
4	1.5D	WN	410S	C0435	418-411-17	-	418-116A	418-117	418-104	418-113	418-108
5	1.5D	WN	410S	C0436	418-411-17	-	418-116A	418-117	418-104	418-113	418-108
7	1.5D	SN	410S	C0398	418-411-17	-	418-116A	418-117	418-104	418-113	418-108
8	1.5D	N	410S	C0396	418-411-17	-	418-116A	418-117	418-104	418-113	418-108
9	1.5D	YU	410S	C0435	418-411-17	-	418-116A	418-117	418-104	418-113	418-108
10	1.5D	G	410S	C0436	418-411-17	-	418-116A	418-117	418-104	418-113	418-108
12	2.5D	R	410S	C0467	418-411-17	-	418-116A	418-117	418-104	418-113	418-108

[Cliccare qui per stampare]

Connettore: C2433

ALLOGGIAMENTO DEL CONNETTORE RIPARABILE

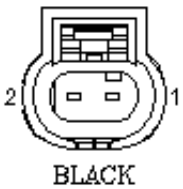

Descrizione: Antenna-Maniglia-Portellone

Ubicazione: Dietro la parte centrale del paraurti posteriore

Qualifier:

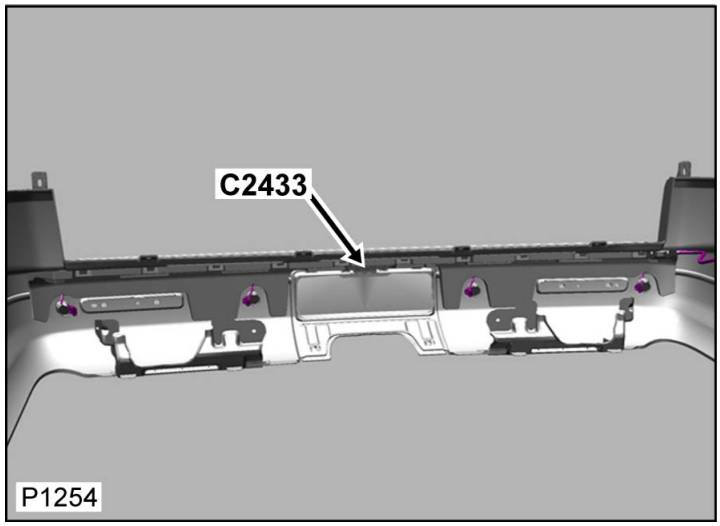

No. Parte: YPC911650

Colore: BLACK

Cavità: 2WY

Cablaggio: BUMPER REAR HARNESS

Tabella dei Cavi

CAV	CSA	COL	CCT	DESTN
1	0.35D	UR	410	C2003
2	0.35D	RU	410	C2003

Connettore: C2433

ALLOGGIAMENTO DEL CONNETTORE RIPARABILE

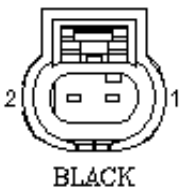

Descrizione: Antenna-Maniglia-Portellone

Ubicazione: Dietro la parte centrale del paraurti posteriore

Qualifier:

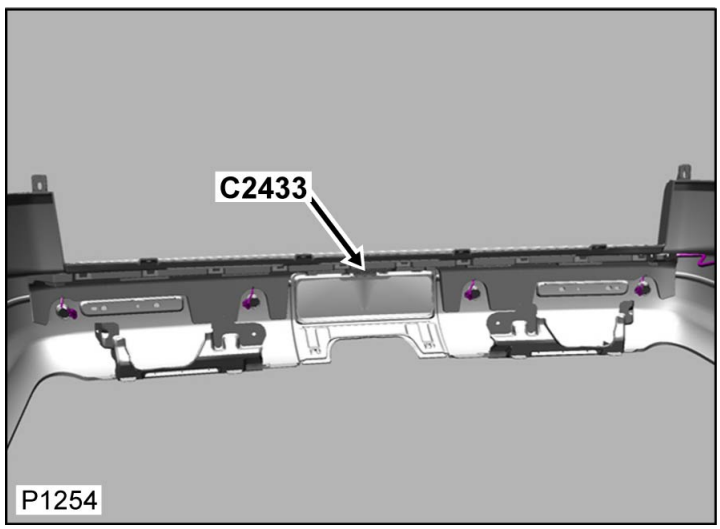

No. Parte: YPC911650

Colore: BLACK

Cavità: 2WY

Cablaggio: BUMPER REAR HARNESS

Tabella dei Cavi

CAV	CSA	COL	CCT	DESTN
1	0.35D	UR	410	C2003
2	0.35D	RU	410	C2003

[Cliccare qui per stampare]

Connettore: C2443

ALLOGGIAMENTO DEL CONNETTORE RIPARABILE



No. Parte: YPC900470

Colore: DARK GREY

Cavità: 22WY

Cablaggio: FACIA COMPOSITE HARNESS

Descrizione: Cablaggio della plancia al cablaggio del vano motore

Ubicazione: Montante 'A' lato sinistro

Qualifier:

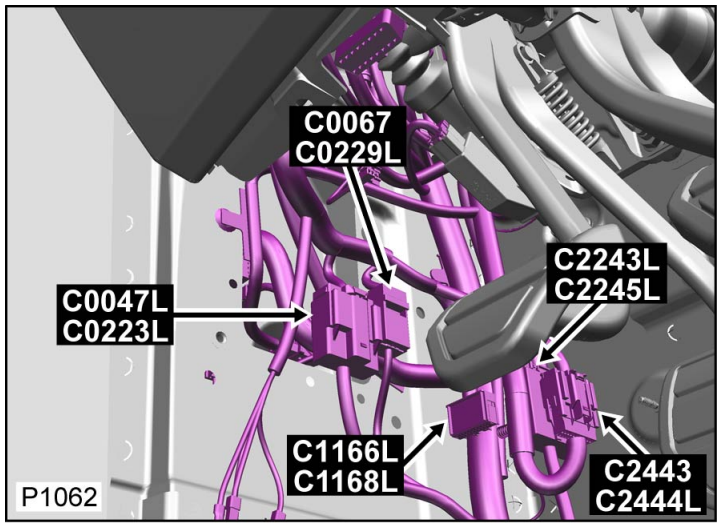

Tabella dei Cavi

CAV	CSA	COL	CCT	DESTN
1	0.5D	R	413SL	C1629SL
2	0.35D	R	139L	C0040
4	0.5D	YW	139L	C0581
5	0.5D	YU	139L	C0581
7	0.5D	UN	139L	C3470
8	0.5D	BG	139L	S/JOINT SJ550
9	0.5D	RG	139L	C3470
11	0.35D	YN	139L	S/JOINT SJ850
12	0.35D	YB	139L	S/JOINT SJ860
13	0.5D	RB	254L	C3470
14	0.35D	YN	430L	C0041
15	0.35D	G	139L	S/JOINT SJ223L

16	0.35D	NR	406L	C2184L

Connettore: C2443

ALLOGGIAMENTO DEL CONNETTORE RIPARABILE



No. Parte: YPC900470

Colore: DARK GREY

Cavità: 22WY

Cablaggio: FACIA COMPOSITE HARNESS

Descrizione: Cablaggio della plancia al cablaggio del vano motore

Ubicazione: Montante 'A' lato sinistro

Qualifier:

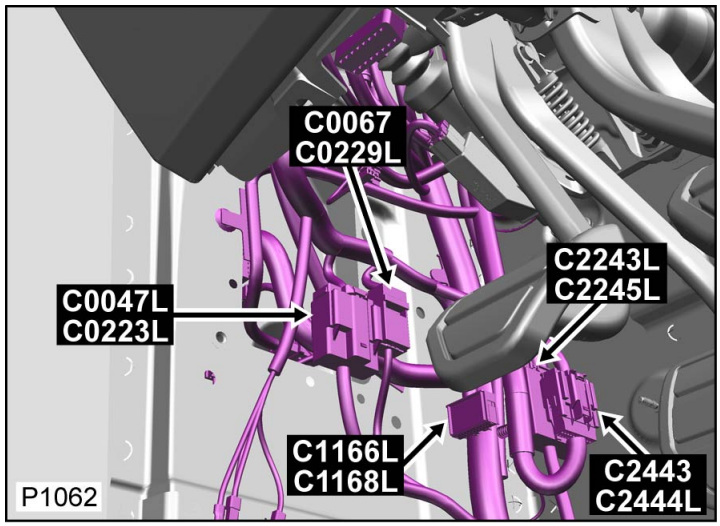

Tabella dei Cavi

CAV	CSA	COL	CCT	DESTN
1	0.5D	R	413SL	C1629SL
2	0.35D	R	139L	C0040
4	0.5D	YW	139L	C0581
5	0.5D	YU	139L	C0581
7	0.5D	UN	139L	C3470
8	0.5D	BG	139L	S/JOINT SJ550
9	0.5D	RG	139L	C3470
11	0.35D	YN	139L	S/JOINT SJ850
12	0.35D	YB	139L	S/JOINT SJ860
13	0.5D	RB	254L	C3470
14	0.35D	YN	430L	C0041
15	0.35D	G	139L	S/JOINT SJ223L

				[illegible]
16	0.35D	NR	406L	C2184L

Cliccare qui per stampare

Connettore: C2444L

ALLOGGIAMENTO DEL CONNETTORE RIPARABILE



No. Parte: YPC901410

Colore: DARK GREY

Cavità: 22WY

Cablaggio: ENGINE COMPARTMENT HARNESS

Descrizione: Cablaggio vano motore al cablaggio della plancia

Ubicazione: Montante 'A' lato sinistro

Qualifier:

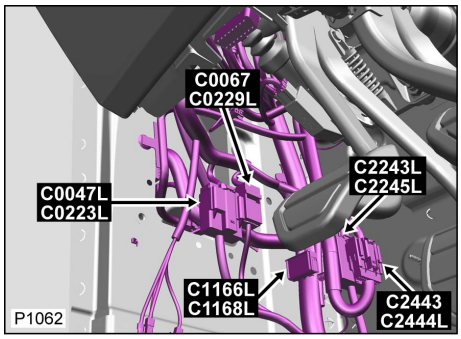

Tabella cavi e informazioni sul kit di manutenzione

CAV	CSA	COL	CCT	DESTN	Cavo precablato	Estrattore	Crimpatrice	Pinza spelafili	Manicotto termorestringente	Manicotto di identificazione	Giunzione
1	0.5D	R	920L	C0506L	418-411-47	-	418-116A	418-117	-	418-112	418-107
2	0.5D	WP	413L	C0506L	418-411-47	-	418-116A	418-117	-	418-112	418-107
4	0.35D	YW	252L	C2245L	-	-	-	-	-	-	-
4	0.35D	YW	254L	S/JOINT SJ422	-	-	-	-	-	-	-
5	0.35D	YU	252L	C2245L	-	-	-	-	-	-	-
5	0.35D	YU	254L	S/JOINT SJ423	-	-	-	-	-	-	-
7	0.5D	UN	805L	C1465	418-411-47	-	418-116A	418-117	-	418-112	418-107
7	0.5D	UN	282L	C3398	418-411-47	-	418-116A	418-117	-	418-112	418-107
7	0.5D	UN	694L	C3529	418-411-47	-	418-116A	418-117	-	418-112	418-107
7	0.5D	UN	281L	C3530	418-411-47	-	418-116A	418-117	-	418-112	418-107
8	0.5D	WU	805L	C1465	418-411-47	-	418-116A	418-117	-	418-112	418-107
8	0.5D	WU	282L	C3398	418-411-47	-	418-116A	418-117	-	418-112	418-107
8	0.5D	WU	694L	C3529	418-411-47	-	418-116A	418-117	-	418-112	418-107
8	0.5D	WU	281L	C3530	418-411-47	-	418-116A	418-117	-	418-112	418-107
9	0.5D	R	805L	C1465	418-411-47	-	418-116A	418-117	-	418-112	418-107
9	0.5D	R	282L	C3398	418-411-47	-	418-116A	418-117	-	418-112	418-107
9	0.5D	R	694L	C3529	418-411-47	-	418-116A	418-117	-	418-112	418-107
9	0.5D	R	281L	C3530	418-411-47	-	418-116A	418-117	-	418-112	418-107
11	0.5D	YN	1004L	C1857L	418-411-47	-	418-116A	418-117	-	418-112	418-107
11	0.35D	YN	407L	S/JOINT SJ274	-	-	-	-	-	-	-

12	0.5D	YB	1004L	C1857L	418-411-47	-	418-116A	418-117	-	418-112	418-107
12	0.35D	YB	407L	S/JOINT SJ276	-	-	-	-	-	-	-
13	0.75D	RB	798L	C2034	418-411-47	-	418-116A	418-117	-	418-112	418-107
14	0.35D	YN	107L	S/JOINT SJ180	-	-	-	-	-	-	-
15	0.5D	B	139L	C0666L	418-411-47	-	418-116A	418-117	-	418-112	418-107
16	0.5D	NR	139L	C0584L	418-411-47	-	418-116A	418-117	-	418-112	418-107

Connettore: C2444L

ALLOGGIAMENTO DEL CONNETTORE RIPARABILE



No. Parte: YPC901410

Colore: DARK GREY

Cavità: 22WY

Cablaggio: ENGINE COMPARTMENT HARNESS

Descrizione: Cablaggio vano motore al cablaggio della plancia

Ubicazione: Montante 'A' lato sinistro

Qualifier:

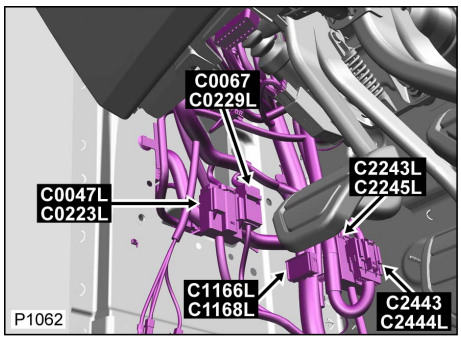

Tabella cavi e informazioni sul kit di manutenzione

CAV	CSA	COL	CCT	DESTN	Cavo precablato	Estrattore	Crimpatrice	Pinza spelafili	Manicotto termorestringente	Manicotto di identificazione	Giunzione
1	0.5D	R	920L	C0506L	418-411-47	-	418-116A	418-117	-	418-112	418-107
2	0.5D	WP	413L	C0506L	418-411-47	-	418-116A	418-117	-	418-112	418-107
4	0.35D	YW	252L	C2245L	-	-	-	-	-	-	-
4	0.35D	YW	254L	S/JOINT SJ422	-	-	-	-	-	-	-
5	0.35D	YU	252L	C2245L	-	-	-	-	-	-	-
5	0.35D	YU	254L	S/JOINT SJ423	-	-	-	-	-	-	-
7	0.5D	UN	805L	C1465	418-411-47	-	418-116A	418-117	-	418-112	418-107
7	0.5D	UN	282L	C3398	418-411-47	-	418-116A	418-117	-	418-112	418-107
7	0.5D	UN	694L	C3529	418-411-47	-	418-116A	418-117	-	418-112	418-107
7	0.5D	UN	281L	C3530	418-411-47	-	418-116A	418-117	-	418-112	418-107
8	0.5D	WU	805L	C1465	418-411-47	-	418-116A	418-117	-	418-112	418-107
8	0.5D	WU	282L	C3398	418-411-47	-	418-116A	418-117	-	418-112	418-107
8	0.5D	WU	694L	C3529	418-411-47	-	418-116A	418-117	-	418-112	418-107
8	0.5D	WU	281L	C3530	418-411-47	-	418-116A	418-117	-	418-112	418-107

9	0.5D	R	805L	C1465	418-411-47	-	418-116A	418-117	-	418-112	418-107
9	0.5D	R	282L	C3398	418-411-47	-	418-116A	418-117	-	418-112	418-107
9	0.5D	R	694L	C3529	418-411-47	-	418-116A	418-117	-	418-112	418-107
9	0.5D	R	281L	C3530	418-411-47	-	418-116A	418-117	-	418-112	418-107
11	0.5D	YN	1004L	C1857L	418-411-47	-	418-116A	418-117	-	418-112	418-107
11	0.35D	YN	407L	S/JOINT SJ274	-	-	-	-	-	-	-
12	0.5D	YB	1004L	C1857L	418-411-47	-	418-116A	418-117	-	418-112	418-107
12	0.35D	YB	407L	S/JOINT SJ276	-	-	-	-	-	-	-
13	0.75D	RB	798L	C2034	418-411-47	-	418-116A	418-117	-	418-112	418-107
14	0.35D	YN	107L	S/JOINT SJ180	-	-	-	-	-	-	-
15	0.5D	B	139L	C0666L	418-411-47	-	418-116A	418-117	-	418-112	418-107
16	0.5D	NR	139L	C0584L	418-411-47	-	418-116A	418-117	-	418-112	418-107

Cliccare qui per stampare

Connettore: C2453L

ALLOGGIAMENTO DEL CONNETTORE RIPARABILE



BLACK

No. Parte: YPC906620

Colore: BLACK

Cavità: 4WY

Cablaggio: FACIA COMPOSITE HARNESS

Descrizione: Interruttore di avvio-arresto

Ubicazione: Dietro il lato guida della plancia

Qualifier:

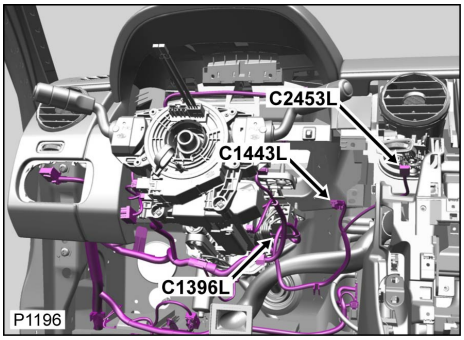

Tabella cavi e informazioni sul kit di manutenzione

CAV	CSA	COL	CCT	DESTN	Cavo precablato	Estrattore	Crimpatrice	Pinza spelafili	Manicotto termorestringente	Manicotto di identificazione	Giunzione
1	0.5D	RN	139L	S/JOINT SJ117	418-549-10	-	418-116A	418-117	-	418-112	418-107
2	0.35D	WU	139L	C0581	418-549-10	-	418-116A	418-117	-	418-112	418-107
3	0.35D	UW	139L	C0581	418-549-10	-	418-116A	418-117	-	418-112	418-107
4	0.35D	B	139L	C0580	418-549-10	-	418-116A	418-117	-	418-112	418-107

Connettore: C2453L

ALLOGGIAMENTO DEL CONNETTORE RIPARABILE



BLACK

No. Parte: YPC906620

Colore: BLACK

Cavità: 4WY

Cablaggio: FACIA COMPOSITE HARNESS

Descrizione: Interruttore di avvio-arresto

Ubicazione: Dietro il lato guida della plancia

Qualifier:

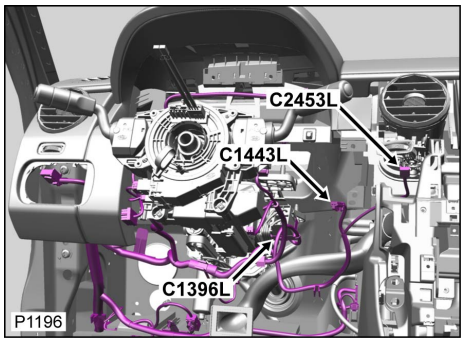

Tabella cavi e informazioni sul kit di manutenzione

CAV	CSA	COL	CCT	DESTN	Cavo precablato	Estrattore	Crimpatrice	Pinza spelafili	Manicotto termorestringente	Manicotto di identificazione	Giunzione
1	0.5D	RN	139L	S/JOINT SJ117	418-549-10	-	418-116A	418-117	-	418-112	418-107
2	0.35D	WU	139L	C0581	418-549-10	-	418-116A	418-117	-	418-112	418-107
3	0.35D	UW	139L	C0581	418-549-10	-	418-116A	418-117	-	418-112	418-107
4	0.35D	B	139L	C0580	418-549-10	-	418-116A	418-117	-	418-112	418-107

Cliccare qui per stampare

Connettore: C2453R

ALLOGGIAMENTO DEL CONNETTORE RIPARABILE



BLACK

No. Parte: YPC906620

Colore: BLACK

Cavità: 4WY

Cablaggio: FACIA COMPOSITE HARNESS

Descrizione: Interruttore di avvio-arresto

Ubicazione: Dietro il lato guida della plancia

Qualifier:

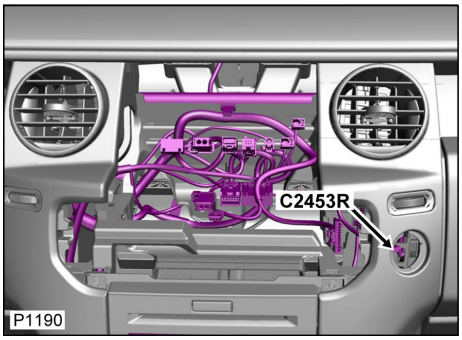

Tabella cavi e informazioni sul kit di manutenzione

CAV	CSA	COL	CCT	DESTN	Cavo precablato	Estrattore	Crimpatrice	Pinza spelafili	Manicotto termorestringente	Manicotto di identificazione	Giunzione
1	0.5D	RN	200R	S/JOINT SJ117	418-549-10	-	418-116A	418-117	-	418-112	418-107
2	0.35D	WU	200R	C0581	418-549-10	-	418-116A	418-117	-	418-112	418-107
3	0.35D	UW	200R	C0581	418-549-10	-	418-116A	418-117	-	418-112	418-107
4	0.35D	B	200R	C0580	418-549-10	-	418-116A	418-117	-	418-112	418-107

Connettore: C2453R

ALLOGGIAMENTO DEL CONNETTORE RIPARABILE



BLACK

No. Parte: YPC906620

Colore: BLACK

Cavità: 4WY

Cablaggio: FACIA COMPOSITE HARNESS

Descrizione: Interruttore di avvio-arresto

Ubicazione: Dietro il lato guida della plancia

Qualifier:

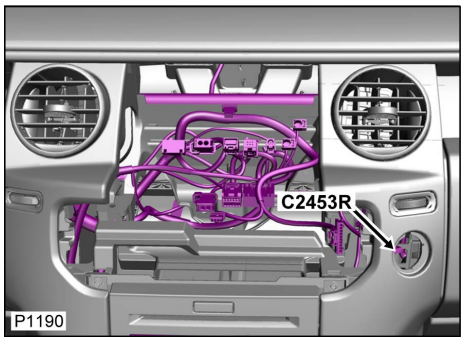

Tabella cavi e informazioni sul kit di manutenzione

CAV	CSA	COL	CCT	DESTN	Cavo precablato	Estrattore	Crimpatrice	Pinza spelafili	Manicotto termorestringente	Manicotto di identificazione	Giunzione
1	0.5D	RN	200R	S/JOINT SJ117	418-549-10	-	418-116A	418-117	-	418-112	418-107
2	0.35D	WU	200R	C0581	418-549-10	-	418-116A	418-117	-	418-112	418-107
3	0.35D	UW	200R	C0581	418-549-10	-	418-116A	418-117	-	418-112	418-107
4	0.35D	B	200R	C0580	418-549-10	-	418-116A	418-117	-	418-112	418-107

[Cliccare qui per stampare]

Connettore: C2454

NON RIPARABILE

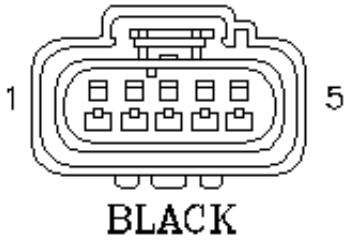

No. Parte: YPC801300

Colore: BLACK

Cavità: 5WY

Cablaggio: ENGINE PETROL HARNESS

Descrizione: Sensore-MAF/IAT-Bancata 2

Ubicazione: Lato anteriore sinistro del vano motore

Qualifier:

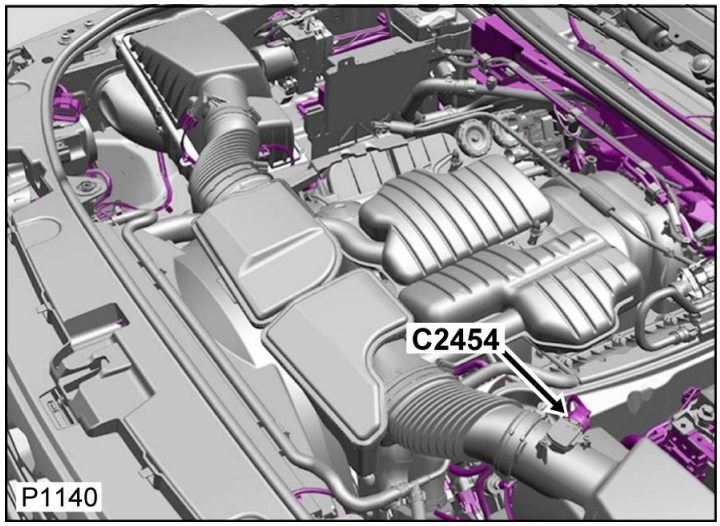

Tabella dei Cavi

CAV	CSA	COL	CCT	DESTN
1	0.5	BR	ALL	C0634
2	0.5	B	ALL	S/JOINT PIS10
3	0.5	BO	ALL	S/JOINT PIS15
4	0.5	BU	ALL	C0634
5	0.5	BG	ALL	C0634

Connettore: C2454

NON RIPARABILE



No. Parte: YPC801300

Colore: BLACK

Cavità: 5WY

Cablaggio: ENGINE PETROL HARNESS

Descrizione: Sensore-MAF/IAT-Bancata 2

Ubicazione: Lato anteriore sinistro del vano motore

Qualifier:

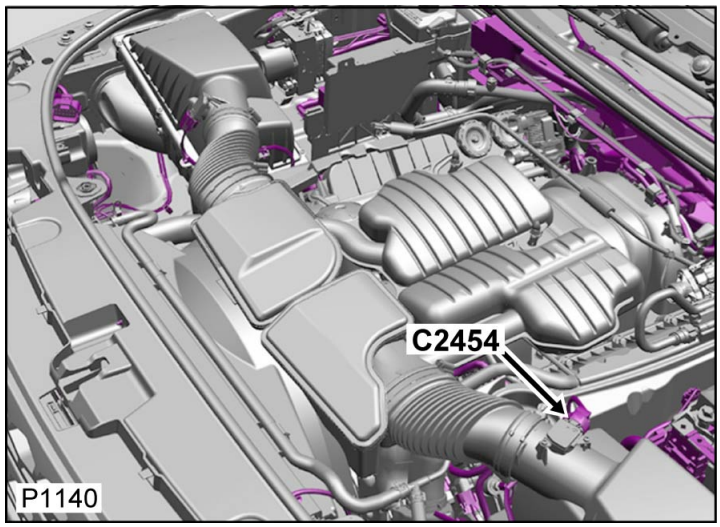

Tabella dei Cavi

CAV	CSA	COL	CCT	DESTN
1	0.5	BR	ALL	C0634
2	0.5	B	ALL	S/JOINT PIS10
3	0.5	BO	ALL	S/JOINT PIS15
4	0.5	BU	ALL	C0634
5	0.5	BG	ALL	C0634

[Cliccare qui per stampare]

Connettore: C2467

NON RIPARABILE

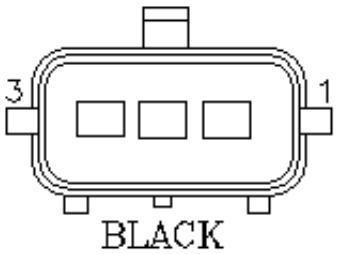

No. Parte: YPC912790

Colore: BLACK

Cavità: 3WY

Cablaggio: ENGINE PETROL HARNESS

Descrizione: Sensore-Pressione nella ribalta del carburante

Ubicazione: Sopra il motore - Lato destro

Qualifier:

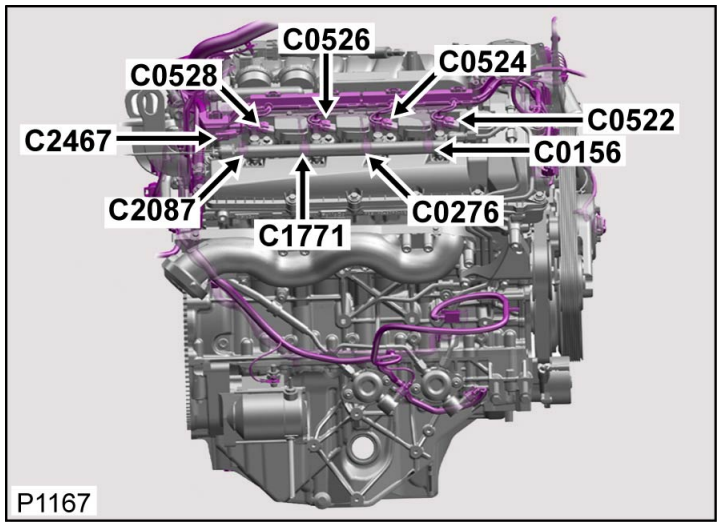

Tabella dei Cavi

CAV	CSA	COL	CCT	DESTN
1	0.5	UN	ALL	C0634
2	0.5	U	ALL	C0634
3	0.5	GN	ALL	S/JOINT PIS30

Connettore: C2467

NON RIPARABILE

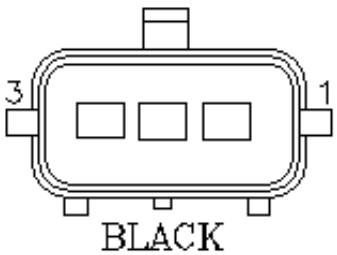

No. Parte: YPC912790

Colore: BLACK

Cavità: 3WY

Cablaggio: ENGINE PETROL HARNESS

Descrizione: Sensore-Pressione nella ribalta del carburante

Ubicazione: Sopra il motore - Lato destro

Qualifier:

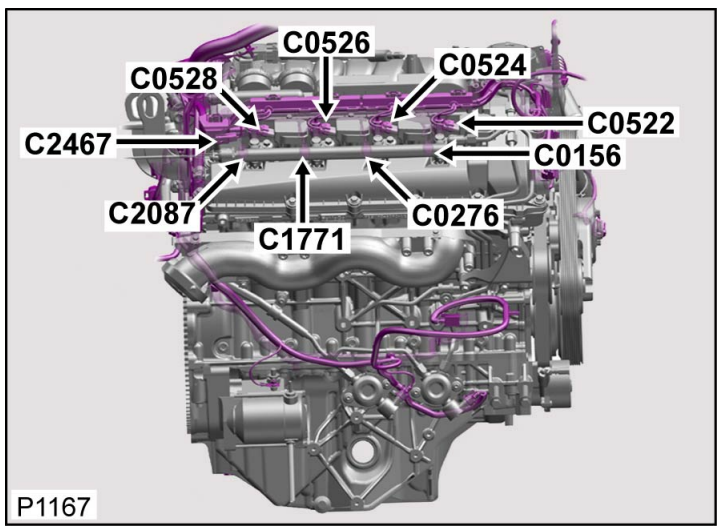

Tabella dei Cavi

CAV	CSA	COL	CCT	DESTN
1	0.5	UN	ALL	C0634

2	0.5	U	ALL	C0634
3	0.5	GN	ALL	S/JOINT PIS30

[Cliccare qui per stampare]

Connettore: C2490

NON RIPARABILE

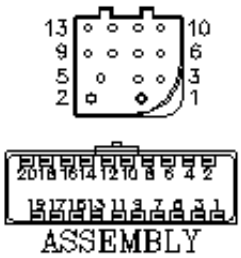

No. Parte: XUD809930

Colore: NO COLOUR

Cavità: 1WY

Cablaggio: ICE/NAVIGATION HARNESS

Descrizione: Modulo-Svaghi per i passeggeri dei sedili posteriori

Ubicazione: Pannello rivestimento laterale posteriore destro

Qualifier:

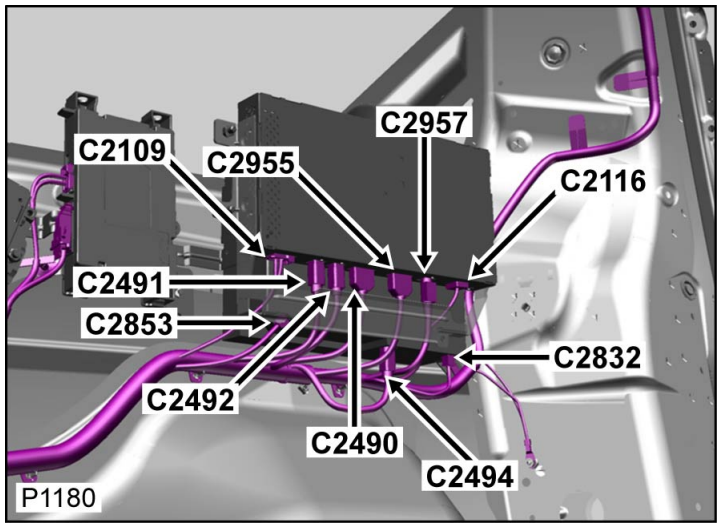

Tabella dei Cavi

CAV	CSA	COL	CCT	DESTN
1	0.5D	R	790	C2951
2	0.5D	U	790	C2951
4	0.35D	Y	790	C2951
6	0.35D	N	790	C2951
8	0.35D	P	790	C2951
9	0.35D	W	790	C2951
10	0.35D	K	790	C2951
11	0.35D	RG	790	C2951
12	0.35D	UG	790	C2951
13	0.35D	OG	790	C2951
14	0.35D	YG	790	C2951
18	0.35D	PG	790	C2951
20	0.5D	KG	790	C2951

21	SCR	SCR	790	C2951

Connettore: C2490

NON RIPARABILE

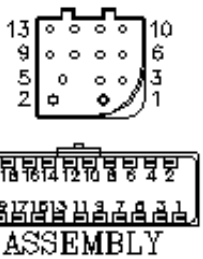

No. Parte: XUD809930

Colore: NO COLOUR

Cavità: 1WY

Cablaggio: ICE/NAVIGATION HARNESS

Descrizione: Modulo-Svaghi per i passeggeri dei sedili posteriori

Ubicazione: Pannello rivestimento laterale posteriore destro

Qualifier:

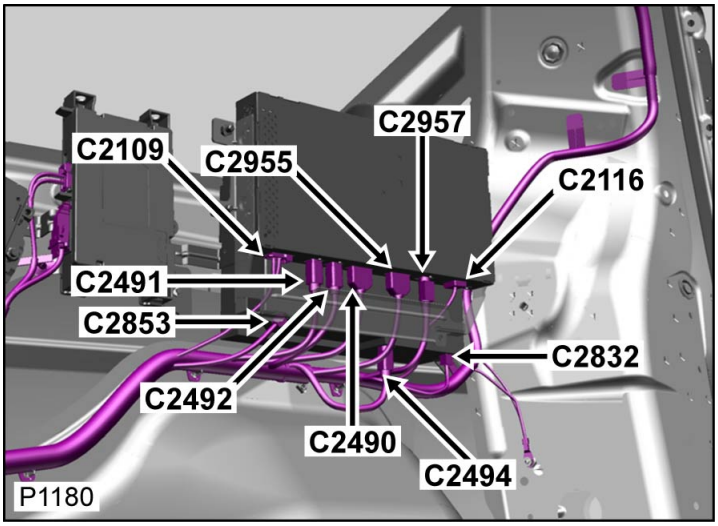

Tabella dei Cavi

CAV	CSA	COL	CCT	DESTN
1	0.5D	R	790	C2951
2	0.5D	U	790	C2951
4	0.35D	Y	790	C2951
6	0.35D	N	790	C2951
8	0.35D	P	790	C2951
9	0.35D	W	790	C2951
10	0.35D	K	790	C2951
11	0.35D	RG	790	C2951
12	0.35D	UG	790	C2951
13	0.35D	OG	790	C2951
14	0.35D	YG	790	C2951
18	0.35D	PG	790	C2951
20	0.5D	KG	790	C2951
21	SCR	SCR	790	C2951

21	SCR	SCR	790	C2951

[Cliccare qui per stampare]

Connettore: C2491

NON RIPARABILE

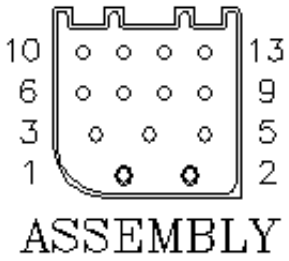

No. Parte: XUD808170

Colore: NO COLOUR

Cavità: 1WY

Cablaggio: ICE/NAVIGATION HARNESS

Descrizione: Modulo-Svaghi per i passeggeri dei sedili posteriori

Ubicazione: Pannello rivestimento laterale posteriore destro

Qualifier:

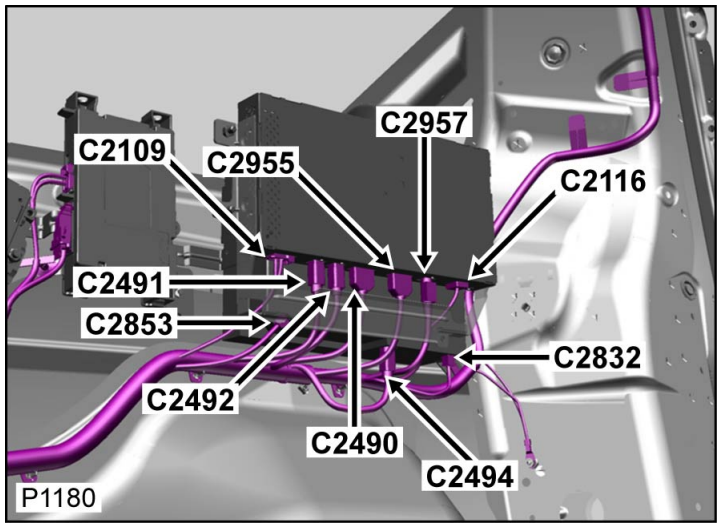

Tabella dei Cavi

CAV	CSA	COL	CCT	DESTN
1	0.5D	R	425	C2314
2	0.35D	U	425	C2314
3	0.35D	O	425	C2314
4	0.35D	Y	425	C2314
5	0.35D	G	425	C2314
6	0.35D	N	425	C2314
7	0.5D	B	425	C2314
8	0.35D	P	425	C2314
9	0.35D	W	425	C2314
10	0.35D	K	425	C2314
11	0.35D	RG	425	C2314
12	0.35D	UG	425	C2314
14	SCR	SCR	425	C2314

Descrizione: Modulo-Svaghi per i passeggeri dei

Connettore: C2491

NON RIPARABILE

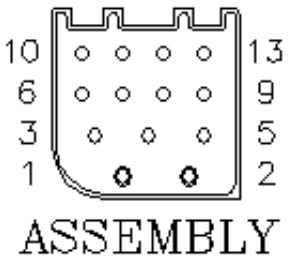

No. Parte: XUD808170

Colore: NO COLOUR

Cavità: 1WY

Cablaggio: ICE/NAVIGATION HARNESS

sedili posteriori

Ubicazione: Pannello rivestimento laterale posteriore destro

Qualifier:

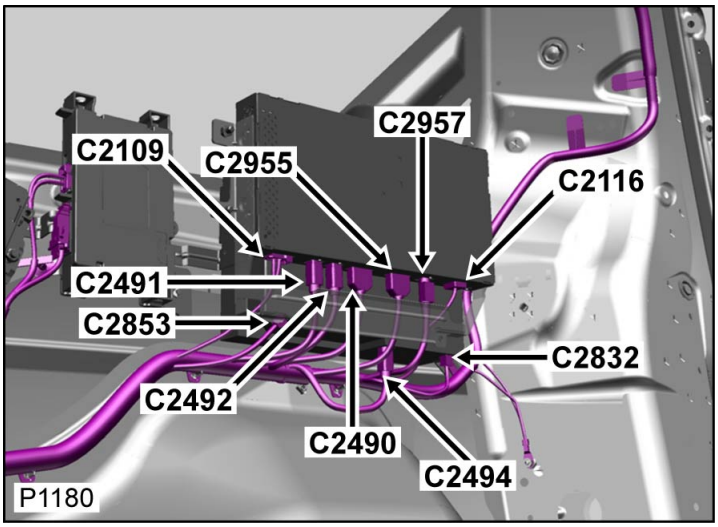

Tabella dei Cavi

CAV	CSA	COL	CCT	DESTN
1	0.5D	R	425	C2314
2	0.35D	U	425	C2314
3	0.35D	O	425	C2314
4	0.35D	Y	425	C2314
5	0.35D	G	425	C2314
6	0.35D	N	425	C2314
7	0.5D	B	425	C2314
8	0.35D	P	425	C2314
9	0.35D	W	425	C2314
10	0.35D	K	425	C2314
11	0.35D	RG	425	C2314
12	0.35D	UG	425	C2314
14	SCR	SCR	425	C2314

[Cliccare qui per stampare]

Connettore: C2492

NON RIPARABILE

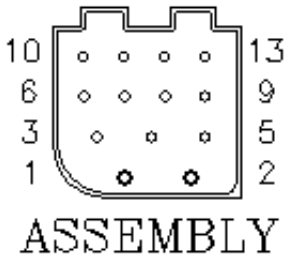

No. Parte: XUD803950

Colore: BLACK

Cavità: 13WY

Cablaggio: ICE/NAVIGATION HARNESS

Descrizione: Modulo-Svaghi per i passeggeri dei sedili posteriori

Ubicazione: Pannello rivestimento laterale posteriore destro

Qualifier:

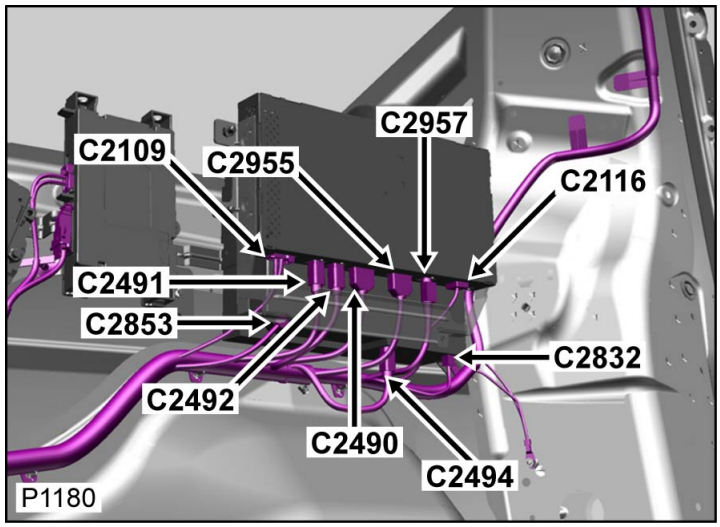

Tabella dei Cavi

CAV	CSA	COL	CCT	DESTN
E	MZEU	K	425	C2494
1	MZEU	K	425	C2494
2	MZEU	R	425	C2494
3	MZEU	R	425	C2494
4	MZEU	P	425	C2494
5	MZEU	G	425	C2494
6	MZEU	Y	425	C2494
7	MZEU	O	425	C2494
8	MZEU	U	425	C2494
9	MZEU	RG	425	C2494
11	MZEU	UG	425	C2494
12	MZEU	N	425	C2494
13	MZEU	P	425	C2494

Descrizione: Modulo-Svaghi per i passeggeri dei

Connettore: C2492

NON RIPARABILE

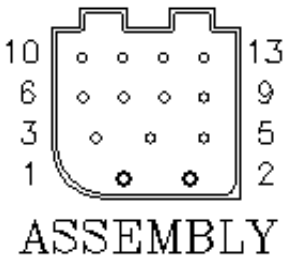

No. Parte: XUD803950

Colore: BLACK

Cavità: 13WY

Cablaggio: ICE/NAVIGATION HARNESS

sedili posteriori

Ubicazione: Pannello rivestimento laterale posteriore destro

Qualifier:

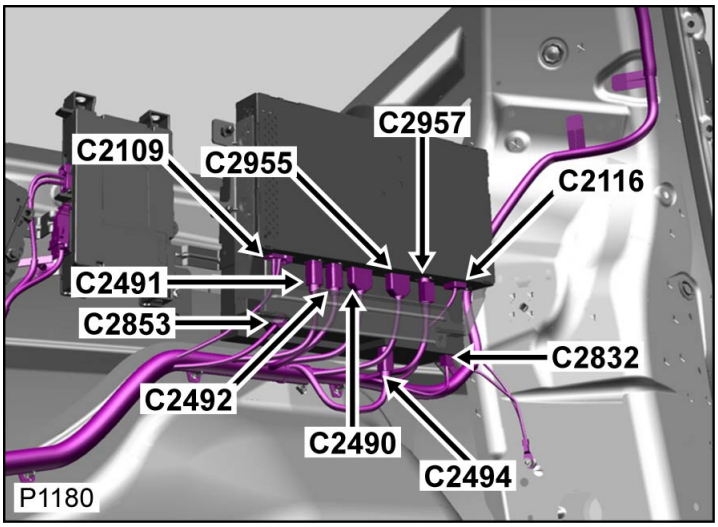

Tabella dei Cavi

CAV	CSA	COL	CCT	DESTN
E	MZEU	K	425	C2494
1	MZEU	K	425	C2494
2	MZEU	R	425	C2494
3	MZEU	R	425	C2494
4	MZEU	P	425	C2494
5	MZEU	G	425	C2494
6	MZEU	Y	425	C2494
7	MZEU	O	425	C2494
8	MZEU	U	425	C2494
9	MZEU	RG	425	C2494
11	MZEU	UG	425	C2494
12	MZEU	N	425	C2494
13	MZEU	P	425	C2494

[Cliccare qui per stampare]

Connettore: C2493

NON RIPARABILE

Descrizione: Parabrezza-Svaghi per I passeggeri dei sedili posteriori

Ubicazione: Nel poggiatesta del sedile anteriore

Qualifier:



ASSEMBLY

No. Parte: CASSY

Colore: NO COLOUR

Cavità: 1WY

Cablaggio: SEAT ASSEMBLIES HARNESS

Tabella dei Cavi

CAV	CSA	COL	CCT	DESTN
1	MZZ	R	425	C2953R
2	MZZ	U	425	C2953R
4	MZZ	Y	425	C2953R
6	MZZ	N	425	C2953R
8	MZZ	P	425	C2953R
9	MZZ	W	425	C2953R
10	MZZ	K	425	C2953R
11	MZZ	RG	425	C2953R
12	MZZ	UG	425	C2953R
13	MZZ	OG	425	C2953R
14	MZZ	YG	425	C2953R
18	MZZ	PG	425	C2953R
20	MZZ	KG	425	C2953R
21	MZEZ	SCR	425	C2953R

21	MZEZ	SCR	425	C2953R

Connettore: C2493

NON RIPARABILE

Descrizione: Parabrezza-Svaghi per I passeggeri dei sedili posteriori

Ubicazione: Nel poggiatesta del sedile anteriore

Qualifier:



ASSEMBLY

No. Parte: CASSY

Colore: NO COLOUR

Cavità: 1WY

Cablaggio: SEAT ASSEMBLIES HARNESS

Tabella dei Cavi

CAV	CSA	COL	CCT	DESTN
1	MZZ	R	425	C2953R
2	MZZ	U	425	C2953R
4	MZZ	Y	425	C2953R
6	MZZ	N	425	C2953R
8	MZZ	P	425	C2953R
9	MZZ	W	425	C2953R
10	MZZ	K	425	C2953R
11	MZZ	RG	425	C2953R
12	MZZ	UG	425	C2953R
13	MZZ	OG	425	C2953R
14	MZZ	YG	425	C2953R
18	MZZ	PG	425	C2953R
20	MZZ	KG	425	C2953R
21	MZEZ	SCR	425	C2953R

21	MZEZ	SCR	425	C2953R

[Cliccare qui per stampare]

Connettore: C2494

NON RIPARABILE

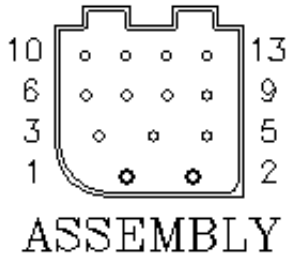

No. Parte: XUD803950

Colore: BLACK

Cavità: 13WY

Cablaggio: ICE/NAVIGATION HARNESS

Descrizione: Riproduttore per DVD

Ubicazione: Pannello rivestimento laterale posteriore destro

Qualifier:

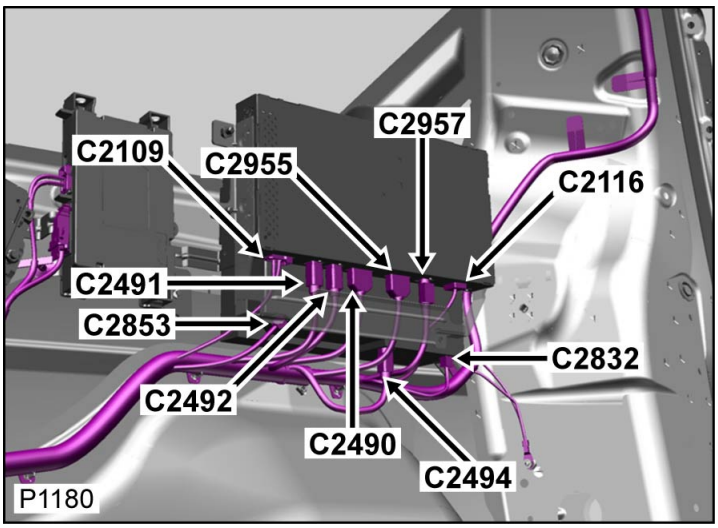

Tabella dei Cavi

CAV	CSA	COL	CCT	DESTN
E	MZEU	K	425	C2492
1	MZEU	K	425	C2492
2	MZEU	R	425	C2492
3	MZEU	R	425	C2492
4	MZEU	P	425	C2492
5	MZEU	G	425	C2492
6	MZEU	Y	425	C2492
7	MZEU	O	425	C2492
8	MZEU	U	425	C2492
9	MZEU	RG	425	C2492
11	MZEU	UG	425	C2492
12	MZEU	N	425	C2492
13	MZEU	P	425	C2492

Connettore: C2494

Descrizione: Riproduttore per DVD

NON RIPARABILE

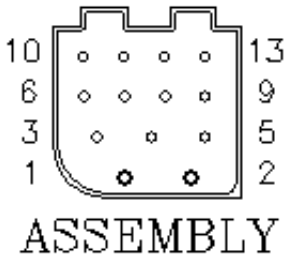

Ubicazione: Pannello rivestimento laterale posteriore destro

Qualifier:

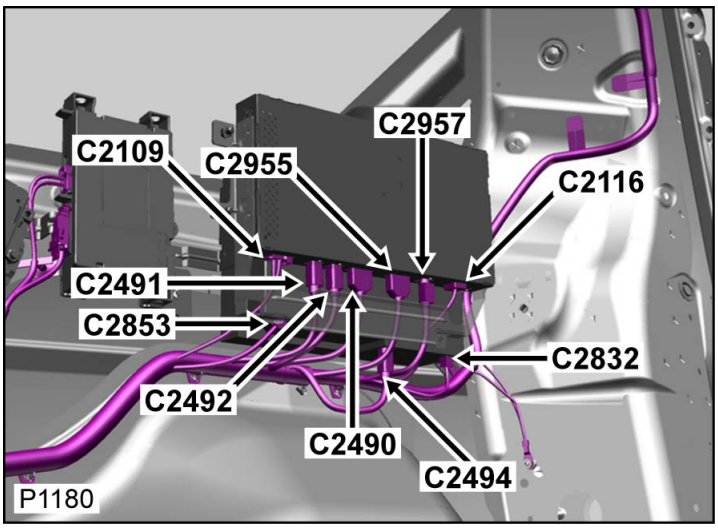

No. Parte: XUD803950

Colore: BLACK

Cavità: 13WY

Cablaggio: ICE/NAVIGATION HARNESS

Tabella dei Cavi

CAV	CSA	COL	CCT	DESTN
E	MZEU	K	425	C2492
1	MZEU	K	425	C2492
2	MZEU	R	425	C2492
3	MZEU	R	425	C2492
4	MZEU	P	425	C2492
5	MZEU	G	425	C2492
6	MZEU	Y	425	C2492
7	MZEU	O	425	C2492
8	MZEU	U	425	C2492
9	MZEU	RG	425	C2492
11	MZEU	UG	425	C2492
12	MZEU	N	425	C2492
13	MZEU	P	425	C2492

[Cliccare qui per stampare]

Connettore: C2515L
NON RIPARABILE

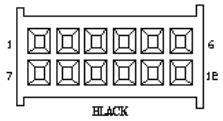

No. Parte: YPH800390
Colore: BLACK
Cavità: 12WY
Cablaggio: FACIA COMPOSITE HARNESS

Descrizione: Unità-MFD
Ubicazione: Dietro al componente
Qualifier:

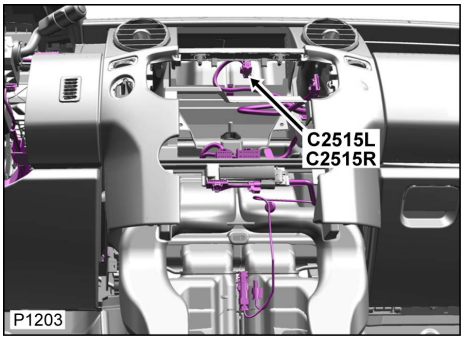

Tabella cavi e informazioni sul kit di manutenzione

CAV	CSA	COL	CCT	DESTN	Cavo precablato	Estrattore	Crimpatrice	Pinza spelafili	Manicotto termorestringente	Manicotto di identificazione	Giunzione
1	0.5D	R	125L	S/JOINT SJ8	418-549-04	418-595 418-616	418-116A	418-117	-	418-112	418-107
2	0.35D	YW	125L	S/JOINT SJ965	418-549-04	418-595 418-616	418-116A	418-117	-	418-112	418-107
3	0.35D	YU	125L	S/JOINT SJ975	418-549-04	418-595 418-616	418-116A	418-117	-	418-112	418-107
4	0.35D	YW	125L	S/JOINT SJ968	418-549-04	418-595 418-616	418-116A	418-117	-	418-112	418-107
5	0.35D	YU	125L	S/JOINT SJ978	418-549-04	418-595 418-616	418-116A	418-117	-	418-112	418-107
7	0.5D	B	125L	S/JOINT SJ661	418-549-04	418-595 418-616	418-116A	418-117	-	418-112	418-107
9	0.35D	SR	125L	C0082L	418-549-04	418-595 418-616	418-116A	418-117	-	418-112	418-107
10	0.35D	SB	125L	C0082L	418-549-04	418-595 418-616	418-116A	418-117	-	418-112	418-107

Connettore: C2515L
NON RIPARABILE

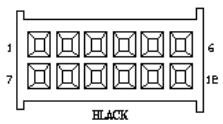

No. Parte: YPH800390
Colore: BLACK
Cavità: 12WY
Cablaggio: FACIA COMPOSITE HARNESS

Descrizione: Unità-MFD
Ubicazione: Dietro al componente
Qualifier:

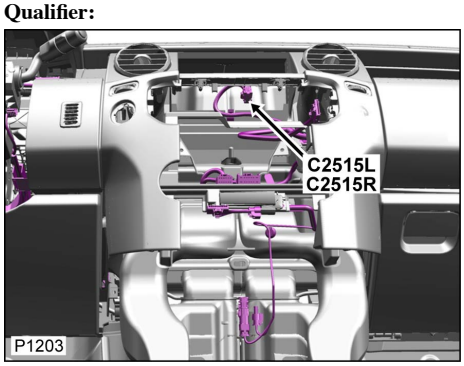

Tabella cavi e informazioni sul kit di manutenzione

CAV	CSA	COL	CCT	DESTN	Cavo precablato	Estrattore	Crimpatrice	Pinza spelafili	Manicotto termorestringente	Manicotto di identificazione	Giunzione
1	0.5D	R	125L	S/JOINT SJ8	418-549-04	418-595 418-616	418-116A	418-117	-	418-112	418-107
2	0.35D	YW	125L	S/JOINT SJ965	418-549-04	418-595 418-616	418-116A	418-117	-	418-112	418-107
3	0.35D	YU	125L	S/JOINT SJ975	418-549-04	418-595 418-616	418-116A	418-117	-	418-112	418-107
4	0.35D	YW	125L	S/JOINT SJ968	418-549-04	418-595 418-616	418-116A	418-117	-	418-112	418-107

5	0.35D	YU	125L	S/JOINT SJ978	418-549-04	418-595 418-616	418-116A	418-117	-	418-112	418-107
7	0.5D	B	125L	S/JOINT SJ661	418-549-04	418-595 418-616	418-116A	418-117	-	418-112	418-107
9	0.35D	SR	125L	C0082L	418-549-04	418-595 418-616	418-116A	418-117	-	418-112	418-107
10	0.35D	SB	125L	C0082L	418-549-04	418-595 418-616	418-116A	418-117	-	418-112	418-107

Cliccare qui per stampare

Connettore: C2515R
NON RIPARABILE

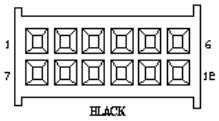

No. Parte: YPH800390
Colore: BLACK
Cavità: 12WY
Cablaggio: FACIA COMPOSITE HARNESS

Descrizione: Unità-MFD
Ubicazione: Dietro al componente
Qualifier:

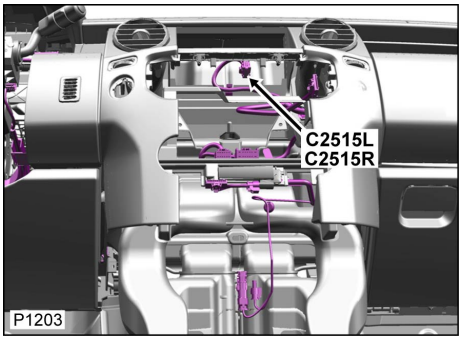

Tabella cavi e informazioni sul kit di manutenzione

CAV	CSA	COL	CCT	DESTN	Cavo precablato	Estrattore	Crimpatrice	Pinza spelafili	Manicotto termorestringente	Manicotto di identificazione	Giunzione
1	0.5D	R	125R	S/JOINT SJ8	418-549-04	418-595 418-616	418-116A	418-117	-	418-112	418-107
2	0.35D	YW	125R	S/JOINT SJ965	418-549-04	418-595 418-616	418-116A	418-117	-	418-112	418-107
3	0.35D	YU	125R	S/JOINT SJ975	418-549-04	418-595 418-616	418-116A	418-117	-	418-112	418-107
4	0.35D	YW	125R	S/JOINT SJ968	418-549-04	418-595 418-616	418-116A	418-117	-	418-112	418-107
5	0.35D	YU	125R	S/JOINT SJ978	418-549-04	418-595 418-616	418-116A	418-117	-	418-112	418-107
7	0.5D	B	125R	S/JOINT SJ661	418-549-04	418-595 418-616	418-116A	418-117	-	418-112	418-107
9	0.35D	SR	125R	C0082R	418-549-04	418-595 418-616	418-116A	418-117	-	418-112	418-107
10	0.35D	SB	125R	C0082R	418-549-04	418-595 418-616	418-116A	418-117	-	418-112	418-107

Connettore: C2515R
NON RIPARABILE

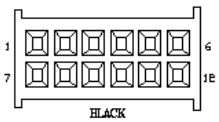

No. Parte: YPH800390
Colore: BLACK
Cavità: 12WY
Cablaggio: FACIA COMPOSITE HARNESS

Descrizione: Unità-MFD
Ubicazione: Dietro al componente
Qualifier:

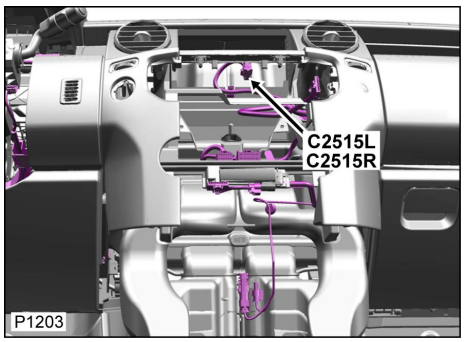

Tabella cavi e informazioni sul kit di manutenzione

CAV	CSA	COL	CCT	DESTN	Cavo precablato	Estrattore	Crimpatrice	Pinza spelafili	Manicotto termorestringente	Manicotto di identificazione	Giunzione
1	0.5D	R	125R	S/JOINT SJ8	418-549-04	418-595 418-616	418-116A	418-117	-	418-112	418-107
2	0.35D	YW	125R	S/JOINT SJ965	418-549-04	418-595 418-616	418-116A	418-117	-	418-112	418-107
3	0.35D	YU	125R	S/JOINT SJ975	418-549-04	418-595 418-616	418-116A	418-117	-	418-112	418-107
4	0.35D	YW	125R	S/JOINT SJ968	418-549-04	418-595 418-616	418-116A	418-117	-	418-112	418-107

5	0.35D	YU	125R	S/JOINT SJ978	418-549-04	418-595 418-616	418-116A	418-117	-	418-112	418-107
7	0.5D	B	125R	S/JOINT SJ661	418-549-04	418-595 418-616	418-116A	418-117	-	418-112	418-107
9	0.35D	SR	125R	C0082R	418-549-04	418-595 418-616	418-116A	418-117	-	418-112	418-107
10	0.35D	SB	125R	C0082R	418-549-04	418-595 418-616	418-116A	418-117	-	418-112	418-107

Cliccare qui per stampare

Connettore: C2518H

NON RIPARABILE

Descrizione: Modulo comando motore (ECM) - DV6

Ubicazione: Lato passeggero del vano motore

Qualifier:

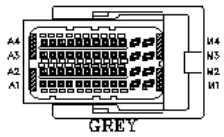

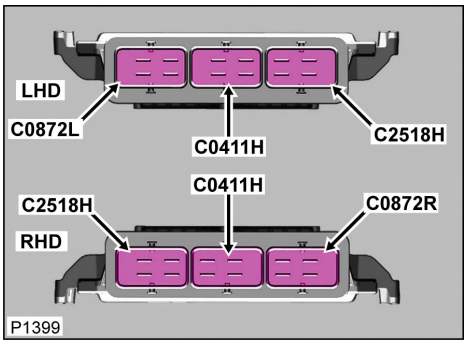

No. Parte: YPC907030

Colore: GREY

Cavità: 48WY

Cablaggio: ENGINE DIESEL V6 EU4 HARNESS

Tabella cavi e informazioni sul kit di manutenzione

CAV	CSA	COL	CCT	DESTN	Cavo precablato	Estrattore	Crimpatrice	Pinza spelafili	Manicotto termorestringente	Manicotto di identificazione	Giunzione
C3	0.75	YR	729	S/JOINT SJ1	-	-	-	-	-	-	-
H4	0.75	YP	729	C0176H	-	-	-	-	-	-	-
G1	0.75	YR	729	C0168H	-	-	-	-	-	-	-
D1	0.75	YR	729	S/JOINT SJ2	-	-	-	-	-	-	-
B1	0.75	W	729	C2870H	-	-	-	-	-	-	-
A3	0.75	WR	729	C2254H	-	-	-	-	-	-	-
A2	0.75	WR	729	C2255H	-	-	-	-	-	-	-
F2	0.75	WG	729	C0053H	-	-	-	-	-	-	-
G4	0.75	WP	729	C0176H	-	-	-	-	-	-	-
F1	0.75	WR	729	C0168H	-	-	-	-	-	-	-
C2	0.75	W	729	C2273H	-	-	-	-	-	-	-
B2	0.75	WU	729	C0184H	-	-	-	-	-	-	-
F4	0.5	BR	694	C2758H	418-549-04	418-595 418-616	418-116A	418-117	-	418-112	418-107
F3	0.5	N	694	C2758H	418-549-04	418-595 418-616	418-116A	418-117	-	418-112	418-107
C1	0.5	WG	729	C0186H	418-549-04	418-595 418-616	418-116A	418-117	-	418-112	418-107
J4	0.75	WR	729	C2267H	-	-	-	-	-	-	-
C4	0.75	WB	729	C2267H	-	-	-	-	-	-	-
D2	0.75	NR	729	C2254H	-	-	-	-	-	-	-
H3	0.75	NW	729	C0176H	-	-	-	-	-	-	-
G2	0.75	NR	729	C0168H	-	-	-	-	-	-	-
D3	0.5	NU	694	C2758H	418-549-04	418-595 418-616	418-116A	418-117	-	418-112	418-107
E2	0.75	NR	729	S/JOINT SJ4	-	-	-	-	-	-	-
G3	0.75	NR	729	S/JOINT SJ3	-	-	-	-	-	-	-
K2	0.75	SP	729	C0272H	-	-	-	-	-	-	-

K4	0.75	SR	729	C2267H	-	-	-	-	-	-	-
H1	0.75	GU	729	C2254H	-	-	-	-	-	-	-
J1	0.75	GU	729	C2255H	-	-	-	-	-	-	-
L3	1.5	GW	729	C2580H	-	-	-	-	-	-	-
L2	1.5	GU	729	C0523H	-	-	-	-	-	-	-
L4	1.5	GB	729	C0525H	-	-	-	-	-	-	-
J2	0.75	RO	729	C0272H	-	-	-	-	-	-	-
E1	0.75	BW	729	C2273H	-	-	-	-	-	-	-
H2	0.75	BU	729	C2254H	-	-	-	-	-	-	-
K1	0.75	BU	729	C2255H	-	-	-	-	-	-	-
E3	0.5	WR	694	C2758H	418-549-04	418-595 418-616	418-116A	418-117	-	418-112	418-107
M3	1.5	BW	729	C2580H	-	-	-	-	-	-	-
M2	1.5	BU	729	C0523H	-	-	-	-	-	-	-
M4	1.5	BG	729	C0525H	-	-	-	-	-	-	-
D4	0.5	WG	694	C2758H	418-549-04	418-595 418-616	418-116A	418-117	-	418-112	418-107

Connettore: C2518H
NON RIPARABILE

Descrizione: Modulo comando motore (ECM) - DV6
Ubicazione: Lato passeggero del vano motore
Qualifier:

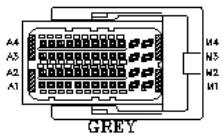

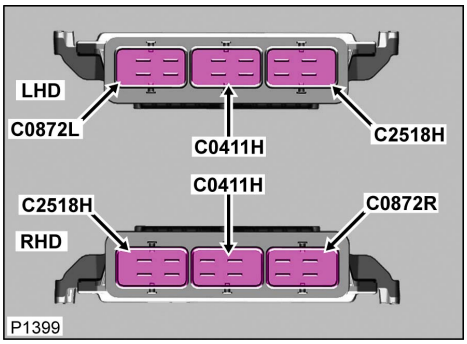

No. Parte: YPC907030
Colore: GREY
Cavità: 48WY
Cablaggio: ENGINE DIESEL V6 EU4 HARNESS

Tabella cavi e informazioni sul kit di manutenzione

CAV	CSA	COL	CCT	DESTN	Cavo precablato	Estrattore	Crimpatrice	Pinza spelafili	Manicotto termorestringente	Manicotto di identificazione	Giunzione
C3	0.75	YR	729	S/JOINT SJ1	-	-	-	-	-	-	-
H4	0.75	YP	729	C0176H	-	-	-	-	-	-	-
G1	0.75	YR	729	C0168H	-	-	-	-	-	-	-
D1	0.75	YR	729	S/JOINT SJ2	-	-	-	-	-	-	-
B1	0.75	W	729	C2870H	-	-	-	-	-	-	-
A3	0.75	WR	729	C2254H	-	-	-	-	-	-	-
A2	0.75	WR	729	C2255H	-	-	-	-	-	-	-
F2	0.75	WG	729	C0053H	-	-	-	-	-	-	-
G4	0.75	WP	729	C0176H	-	-	-	-	-	-	-
F1	0.75	WR	729	C0168H	-	-	-	-	-	-	-
C2	0.75	W	729	C2273H	-	-	-	-	-	-	-

B2	0.75	WU	729	C0184H	-	-	-	-	-	-	-
F4	0.5	BR	694	C2758H	418-549-04	418-595 418-616	418-116A	418-117	-	418-112	418-107
F3	0.5	N	694	C2758H	418-549-04	418-595 418-616	418-116A	418-117	-	418-112	418-107
C1	0.5	WG	729	C0186H	418-549-04	418-595 418-616	418-116A	418-117	-	418-112	418-107
J4	0.75	WR	729	C2267H	-	-	-	-	-	-	-
C4	0.75	WB	729	C2267H	-	-	-	-	-	-	-
D2	0.75	NR	729	C2254H	-	-	-	-	-	-	-
H3	0.75	NW	729	C0176H	-	-	-	-	-	-	-
G2	0.75	NR	729	C0168H	-	-	-	-	-	-	-
D3	0.5	NU	694	C2758H	418-549-04	418-595 418-616	418-116A	418-117	-	418-112	418-107
E2	0.75	NR	729	S/JOINT SJ4	-	-	-	-	-	-	-
G3	0.75	NR	729	S/JOINT SJ3	-	-	-	-	-	-	-
K2	0.75	SP	729	C0272H	-	-	-	-	-	-	-
K4	0.75	SR	729	C2267H	-	-	-	-	-	-	-
H1	0.75	GU	729	C2254H	-	-	-	-	-	-	-
J1	0.75	GU	729	C2255H	-	-	-	-	-	-	-
L3	1.5	GW	729	C2580H	-	-	-	-	-	-	-
L2	1.5	GU	729	C0523H	-	-	-	-	-	-	-
L4	1.5	GB	729	C0525H	-	-	-	-	-	-	-
J2	0.75	RO	729	C0272H	-	-	-	-	-	-	-
E1	0.75	BW	729	C2273H	-	-	-	-	-	-	-
H2	0.75	BU	729	C2254H	-	-	-	-	-	-	-
K1	0.75	BU	729	C2255H	-	-	-	-	-	-	-
E3	0.5	WR	694	C2758H	418-549-04	418-595 418-616	418-116A	418-117	-	418-112	418-107
M3	1.5	BW	729	C2580H	-	-	-	-	-	-	-
M2	1.5	BU	729	C0523H	-	-	-	-	-	-	-
M4	1.5	BG	729	C0525H	-	-	-	-	-	-	-
D4	0.5	WG	694	C2758H	418-549-04	418-595 418-616	418-116A	418-117	-	418-112	418-107

[Cliccare qui per stampare]

Connettore: C2527S

NON RIPARABILE



No. Parte: YPC905140

Colore: BLACK

Cavità: 1WY

Cablaggio: CHASSIS HARNESS

Descrizione: Cablaggio dello chassis al cablaggio del vano motore

Ubicazione: Dietro il proiettore sinistro

Qualifier:

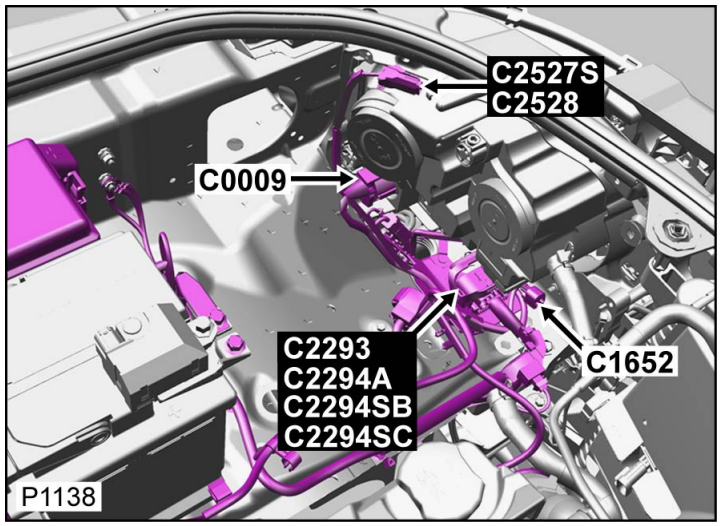

Tabella dei Cavi

CAV	CSA	COL	CCT	DESTN
1	6.0D	NR	419S	C0780

Connettore: C2527S

NON RIPARABILE

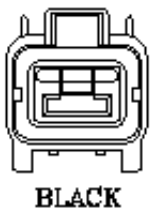

No. Parte: YPC905140

Colore: BLACK

Cavità: 1WY

Cablaggio: CHASSIS HARNESS

Descrizione: Cablaggio dello chassis al cablaggio del vano motore

Ubicazione: Dietro il proiettore sinistro

Qualifier:

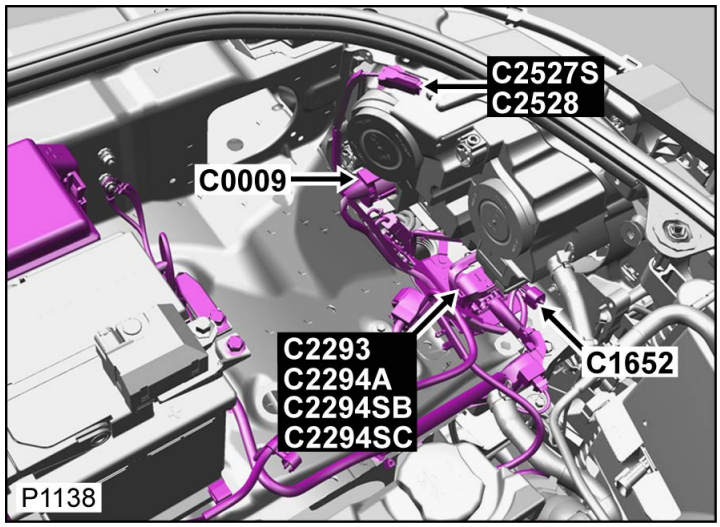

Tabella dei Cavi

CAV	CSA	COL	CCT	DESTN
1	6.0D	NR	419S	C0780

[Cliccare qui per stampare]

Connettore: C2528

NON RIPARABILE

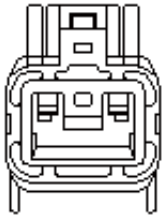

BLACK

No. Parte: YPC905130

Colore: BLACK

Cavità: 1WY

Cablaggio: ENGINE COMPARTMENT HARNESS

Descrizione: Cablaggio vano motore al cablaggio dello chassis

Ubicazione: Dietro il proiettore sinistro

Qualifier:

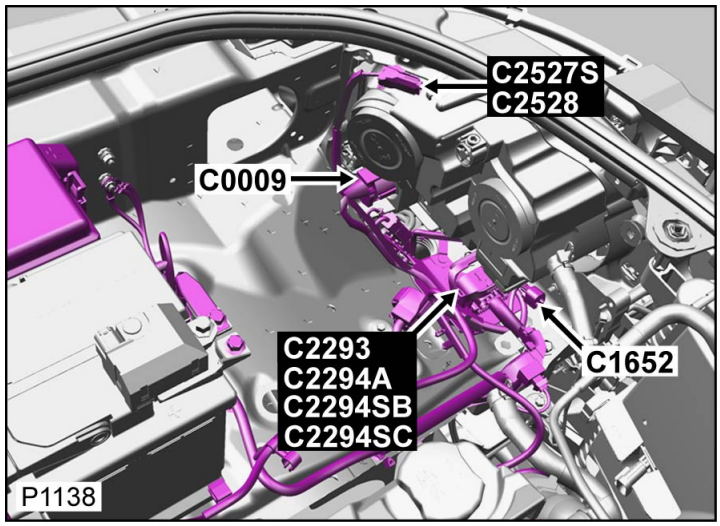

Tabella dei Cavi

CAV	CSA	COL	CCT	DESTN
1	6.0D	NR	419L	S/JOINT SJ572
1	6.0D	NR	419R	S/JOINT SJ1572

Connettore: C2528

NON RIPARABILE

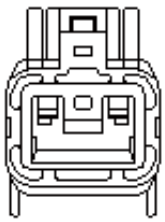

BLACK

No. Parte: YPC905130

Colore: BLACK

Cavità: 1WY

Cablaggio: ENGINE COMPARTMENT HARNESS

Descrizione: Cablaggio vano motore al cablaggio dello chassis

Ubicazione: Dietro il proiettore sinistro

Qualifier:

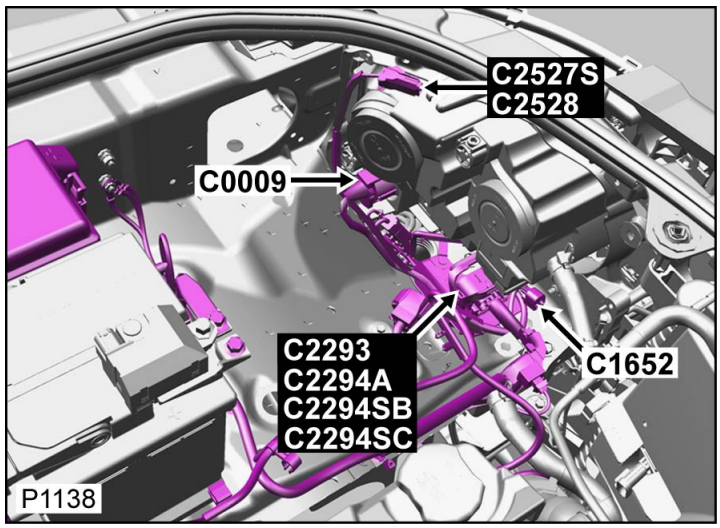

Tabella dei Cavi

CAV	CSA	COL	CCT	DESTN
1	6.0D	NR	419L	S/JOINT SJ572

1	6.0D	NR	419R	S/JOINT SJ1572

[Cliccare qui per stampare]

Connettore: C2550L

NON RIPARABILE

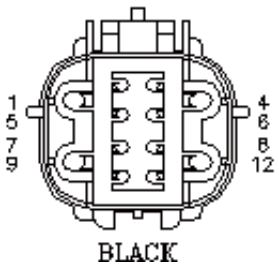

No. Parte: YPC801470

Colore: BLACK

Cavità: 12WY

Cablaggio: ENGINE COMPARTMENT HARNESS

Descrizione: Cablaggio vano motore al cablaggio della batteria

Ubicazione: Lato passeggero del vano motore

Qualifier:

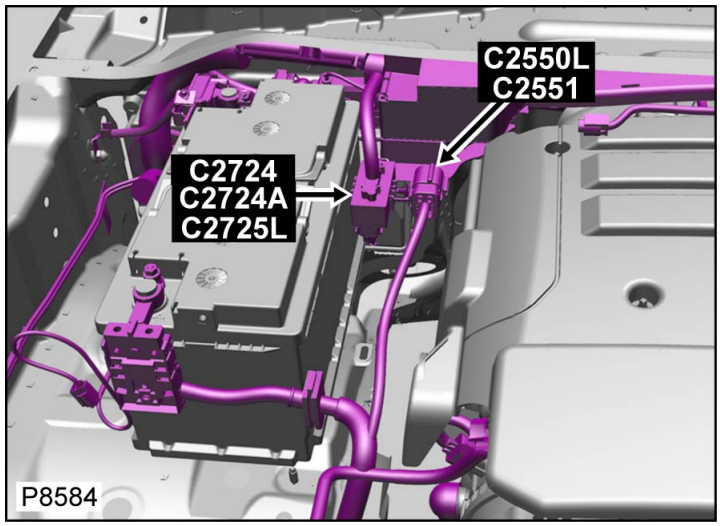

Tabella dei Cavi

CAV	CSA	COL	CCT	DESTN
1	4.0D	NR	281L	C0570L
2	0.5D	Y	281L	C2725L
3	0.5D	BG	281L	S/JOINT SJ938
7	0.5D	RU	281L	C2240L
10	0.5D	WN	281L	C0584L
11	0.5D	BU	281L	C2240L

Connettore: C2550L

NON RIPARABILE

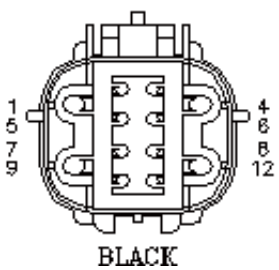

Descrizione: Cablaggio vano motore al cablaggio della batteria

Ubicazione: Lato passeggero del vano motore

Qualifier:

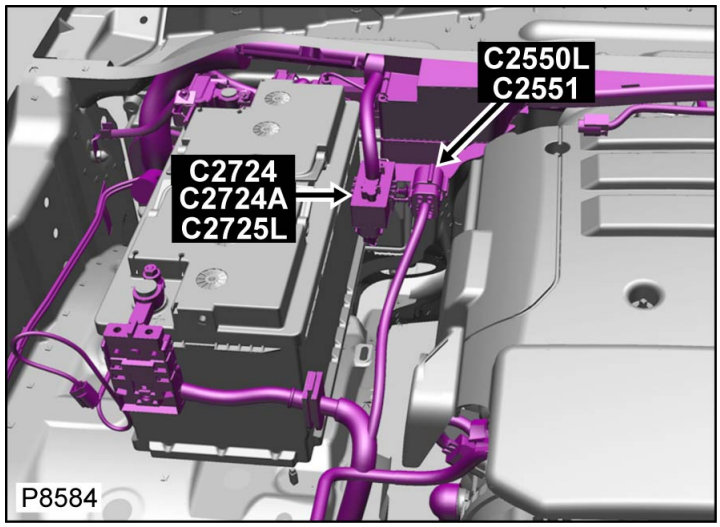

No. Parte: YPC801470

Colore: BLACK

Cavità: 12WY

Cablaggio: ENGINE COMPARTMENT HARNESS

Tabella dei Cavi

CAV	CSA	COL	CCT	DESTN
1	4.0D	NR	281L	C0570L
2	0.5D	Y	281L	C2725L
3	0.5D	BG	281L	S/JOINT SJ938
7	0.5D	RU	281L	C2240L
10	0.5D	WN	281L	C0584L
11	0.5D	BU	281L	C2240L

[Cliccare qui per stampare]

Connettore: C2550R

NON RIPARABILE

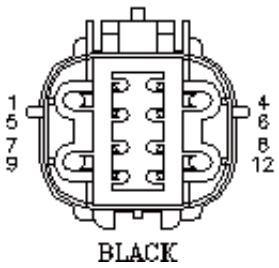

No. Parte: YPC801470

Colore: BLACK

Cavità: 12WY

Cablaggio: ENGINE COMPARTMENT HARNESS

Descrizione: Cablaggio vano motore al cablaggio della batteria

Ubicazione: Lato sinistro del vano motore

Qualifier:

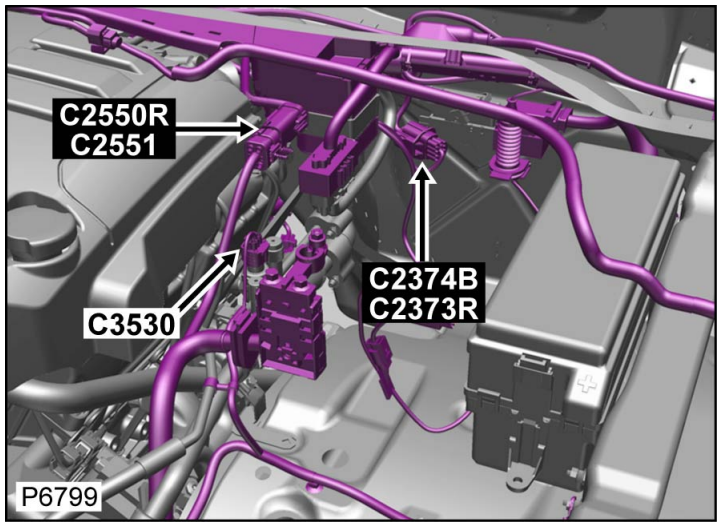

Tabella dei Cavi

CAV	CSA	COL	CCT	DESTN
1	4.0D	NR	281R	C0570R
2	0.5D	Y	281R	C2725R
3	0.5D	BG	281R	S/JOINT SJ1938
7	0.5D	RU	281R	C2240R
10	0.5D	WN	281R	C0584R
11	0.5D	BU	281R	C2240R

Connettore: C2550R

NON RIPARABILE

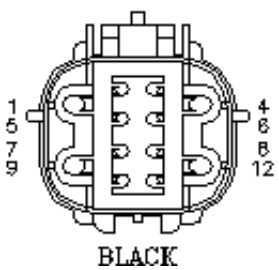

Descrizione: Cablaggio vano motore al cablaggio della batteria

Ubicazione: Lato sinistro del vano motore

Qualifier:

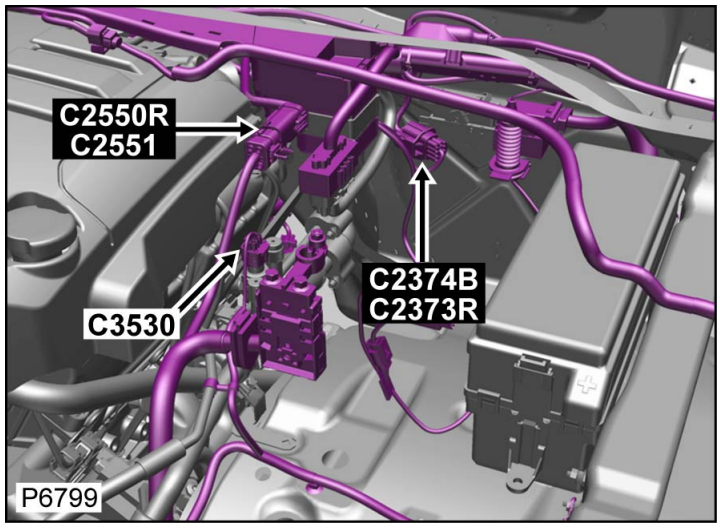

No. Parte: YPC801470

Colore: BLACK

Cavità: 12WY

Cablaggio: ENGINE COMPARTMENT HARNESS

Tabella dei Cavi

CAV	CSA	COL	CCT	DESTN
1	4.0D	NR	281R	C0570R
2	0.5D	Y	281R	C2725R
3	0.5D	BG	281R	S/JOINT SJ1938
7	0.5D	RU	281R	C2240R
10	0.5D	WN	281R	C0584R
11	0.5D	BU	281R	C2240R

Cliccare qui per stampare

Connettore: C2551
NON RIPARABILE

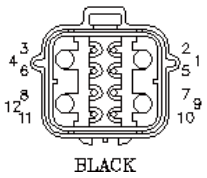

No. Parte: YPC801480
Colore: BLACK
Cavità: 12WY
Cablaggio: BATTERY COLOGNE V6 LHD HARNESS

Descrizione: Cablaggio batteria al cablaggio del vano motore
Ubicazione: Lato passeggero del vano motore
Qualifier:

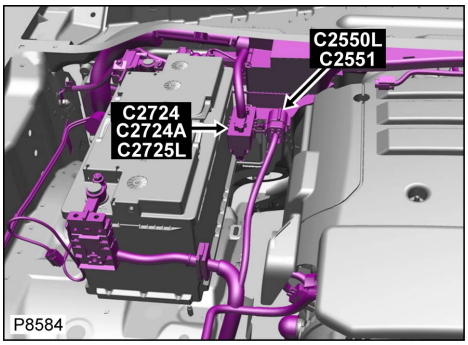

Tabella cavi e informazioni sul kit di manutenzione

CAV	CSA	COL	CCT	DESTN	Cavo precablato	Estrattore	Crimpatrice	Pinza spelafili	Manicotto termorestringente	Manicotto di identificazione	Giunzione
1	2.5D	NR	ALL	C0179	-	-	-	-	-	-	-
2	0.5D	GY	ALL	C0219	418-411-49	-	418-116A	418-117	418-104	418-112	418-107
3	0.5D	BG	ALL	C0219	418-411-49	-	418-116A	418-117	418-104	418-112	418-107
7	0.5D	RU	ALL	C0182	418-411-49	-	418-116A	418-117	418-104	418-112	418-107
10	0.5D	WN	ALL	C0187	418-411-49	-	418-116A	418-117	418-104	418-112	418-107
11	0.5D	BU	ALL	C0182	418-411-49	-	418-116A	418-117	418-104	418-112	418-107

Connettore: C2551
NON RIPARABILE

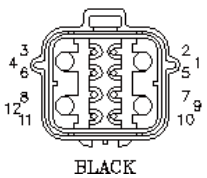

No. Parte: YPC801480
Colore: BLACK
Cavità: 12WY
Cablaggio: BATTERY COLOGNE V6 LHD HARNESS

Descrizione: Cablaggio batteria al cablaggio del vano motore
Ubicazione: Lato passeggero del vano motore
Qualifier:

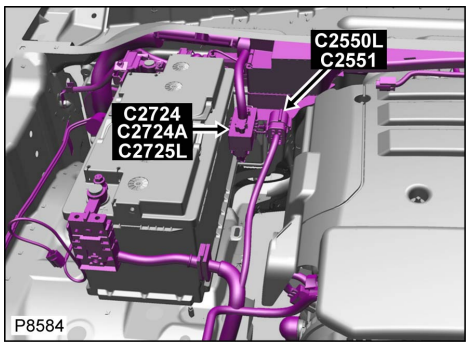

Tabella cavi e informazioni sul kit di manutenzione

CAV	CSA	COL	CCT	DESTN	Cavo precablato	Estrattore	Crimpatrice	Pinza spelafili	Manicotto termorestringente	Manicotto di identificazione	Giunzione
1	2.5D	NR	ALL	C0179	-	-	-	-	-	-	-
2	0.5D	GY	ALL	C0219	418-411-49	-	418-116A	418-117	418-104	418-112	418-107
3	0.5D	BG	ALL	C0219	418-411-49	-	418-116A	418-117	418-104	418-112	418-107
7	0.5D	RU	ALL	C0182	418-411-49	-	418-116A	418-117	418-104	418-112	418-107
10	0.5D	WN	ALL	C0187	418-411-49	-	418-116A	418-117	418-104	418-112	418-107
11	0.5D	BU	ALL	C0182	418-411-49	-	418-116A	418-117	418-104	418-112	418-107

[Cliccare qui per stampare]

Connettore: C2554

NON RIPARABILE

Descrizione: Amplificatore-Antenna-FM

Ubicazione: Parte superiore portellone - Lato destro

Qualifier:

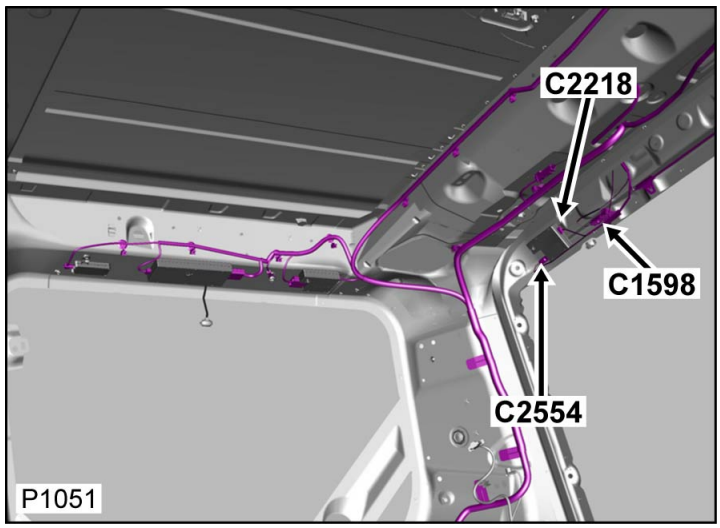

ASSEMBLY

No. Parte: XUD809730

Colore: NO COLOUR

Cavità: 1WY

Cablaggio: ICE/NAVIGATION HARNESS

Tabella dei Cavi

CAV	CSA	COL	CCT	DESTN
1	0.5D	P	124	C1848
1	0.5D	P	740	C1848

Connettore: C2554

NON RIPARABILE

Descrizione: Amplificatore-Antenna-FM

Ubicazione: Parte superiore portellone - Lato destro

Qualifier:

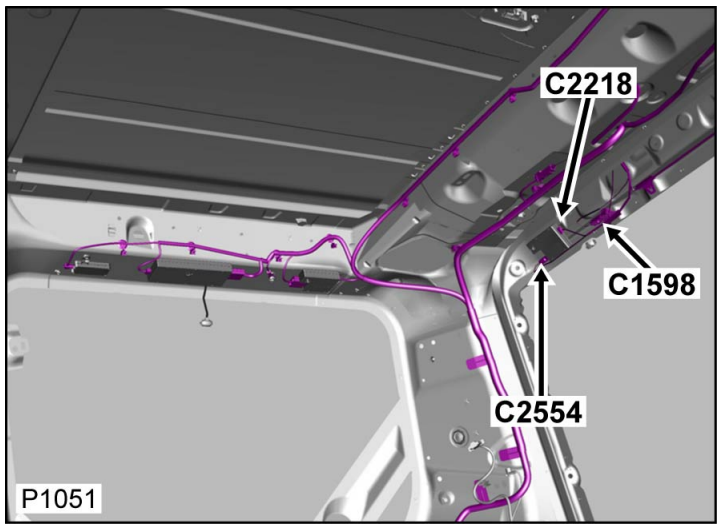

ASSEMBLY

No. Parte: XUD809730

Colore: NO COLOUR

Cavità: 1WY

Cablaggio: ICE/NAVIGATION HARNESS

Tabella dei Cavi

CAV	CSA	COL	CCT	DESTN
1	0.5D	P	124	C1848
1	0.5D	P	740	C1848

[Cliccare qui per stampare]

Connettore: C2561

NON RIPARABILE

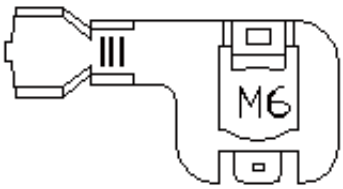

Descrizione: Massa

Ubicazione: sotto la console centrale

Qualifier:

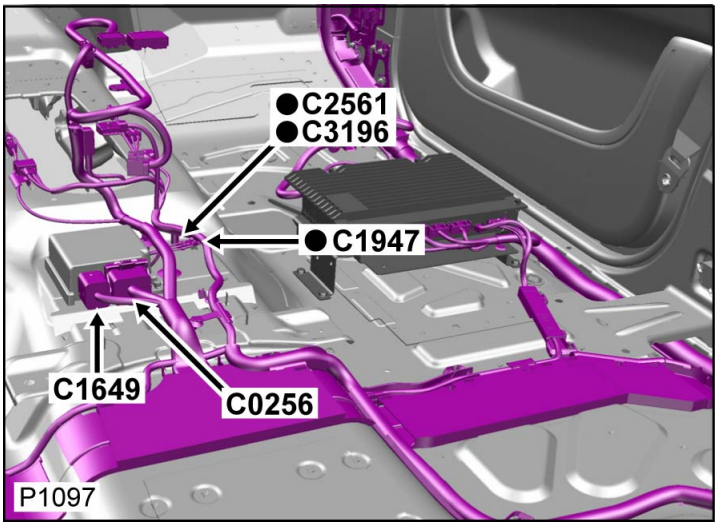

No. Parte: YPG900270

Colore: TIN PLATED

Cavità: 1WY

Cablaggio: CABIN HARNESS

Tabella dei Cavi

CAV	CSA	COL	CCT	DESTN
1	0.35D	B	216	C2368
1	0.5D	B	139L	C2368
1	0.5D	B	216R	C2368

Connettore: C2561

NON RIPARABILE

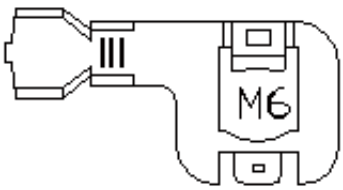

Descrizione: Massa

Ubicazione: sotto la console centrale

Qualifier:

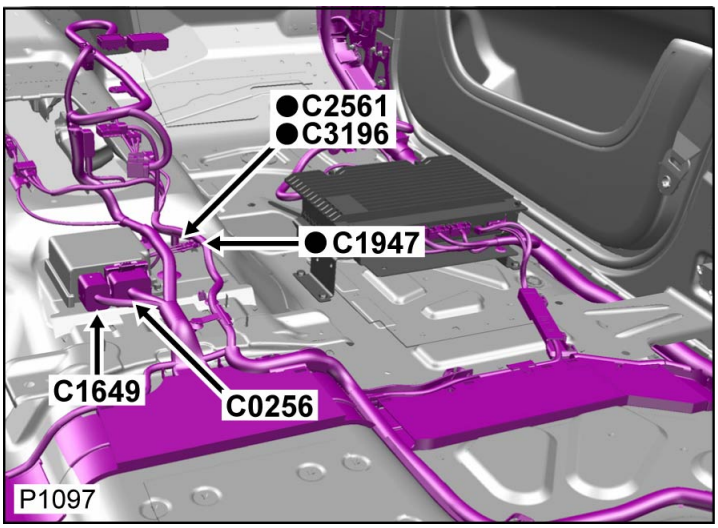

No. Parte: YPG900270

Colore: TIN PLATED

Cavità: 1WY

Cablaggio: CABIN HARNESS

Tabella dei Cavi

CAV	CSA	COL	CCT	DESTN
1	0.35D	B	216	C2368
1	0.5D	B	139L	C2368

1	0.5D	B	216R	C2368

[Cliccare qui per stampare]

Connettore: C2563

NON RIPARABILE

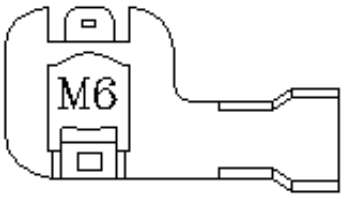

No. Parte: YPG900260

Colore: TIN PLATED

Cavità: 1WY

Cablaggio: ENGINE COMPARTMENT HARNESS

Descrizione: Massa

Ubicazione: Lato anteriore sinistro del vano motore

Qualifier:

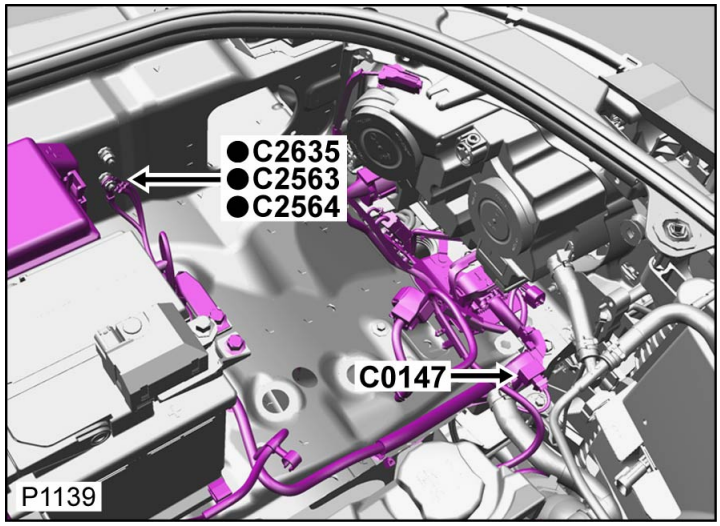

Tabella dei Cavi

CAV	CSA	COL	CCT	DESTN
1	2.5D	B	252	S/JOINT SJ879

Connettore: C2563

NON RIPARABILE

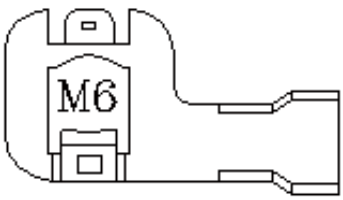

No. Parte: YPG900260

Colore: TIN PLATED

Cavità: 1WY

Cablaggio: ENGINE COMPARTMENT HARNESS

Descrizione: Massa

Ubicazione: Lato anteriore sinistro del vano motore

Qualifier:

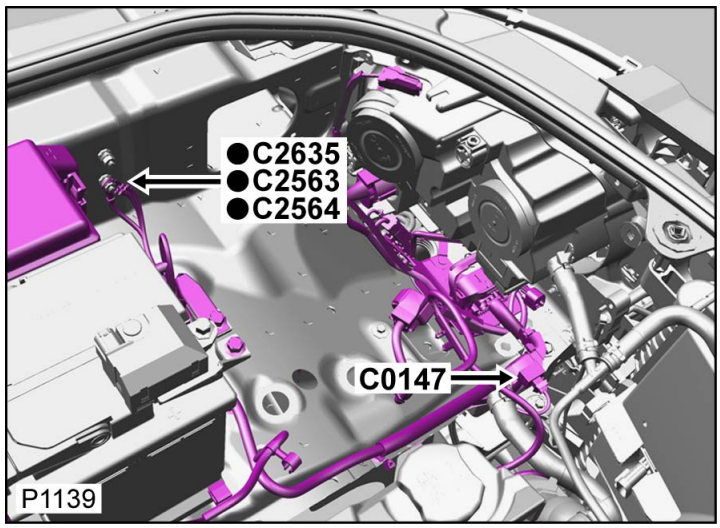

Tabella dei Cavi

CAV	CSA	COL	CCT	DESTN
1	2.5D	B	252	S/JOINT SJ879

[Cliccare qui per stampare]

Connettore: C2564

NON RIPARABILE

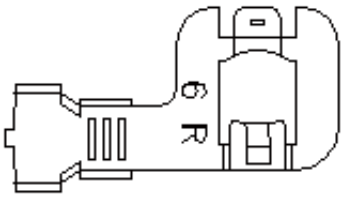

No. Parte: YPG800220

Colore: TIN PLATED

Cavità: 1WY

Cablaggio: ENGINE COMPARTMENT HARNESS

Descrizione: Massa

Ubicazione: Lato anteriore sinistro del vano motore

Qualifier:

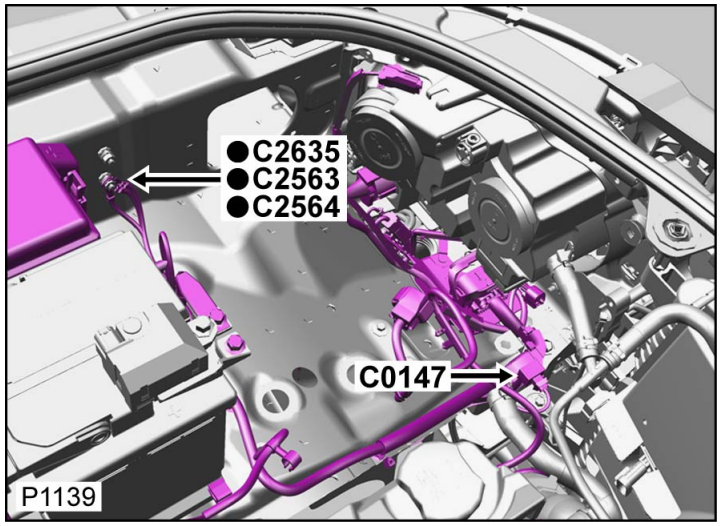

Tabella dei Cavi

CAV	CSA	COL	CCT	DESTN
1	4.0D	B	252	S/JOINT SJ171

Connettore: C2564

NON RIPARABILE

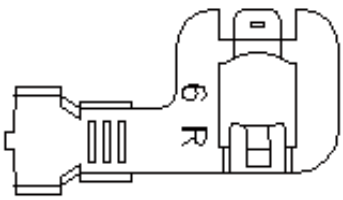

No. Parte: YPG800220

Colore: TIN PLATED

Cavità: 1WY

Cablaggio: ENGINE COMPARTMENT HARNESS

Descrizione: Massa

Ubicazione: Lato anteriore sinistro del vano motore

Qualifier:

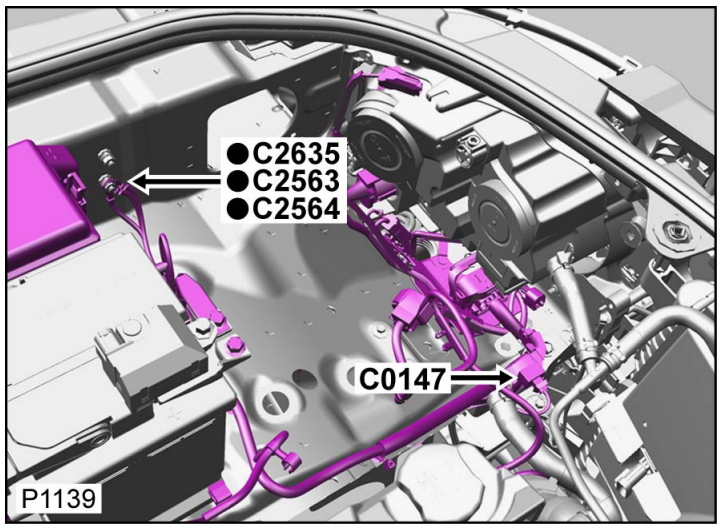

Tabella dei Cavi

CAV	CSA	COL	CCT	DESTN
1	4.0D	B	252	S/JOINT SJ171

[Cliccare qui per stampare]

Connettore: C2565

NON RIPARABILE

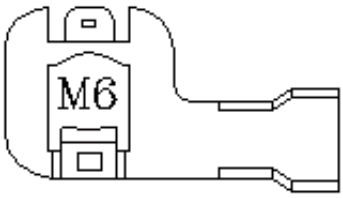

No. Parte: YPG900260

Colore: TIN PLATED

Cavità: 1WY

Cablaggio: CABIN HARNESS

Descrizione: Massa

Ubicazione: Base del montante 'B' lato sinistro

Qualifier:

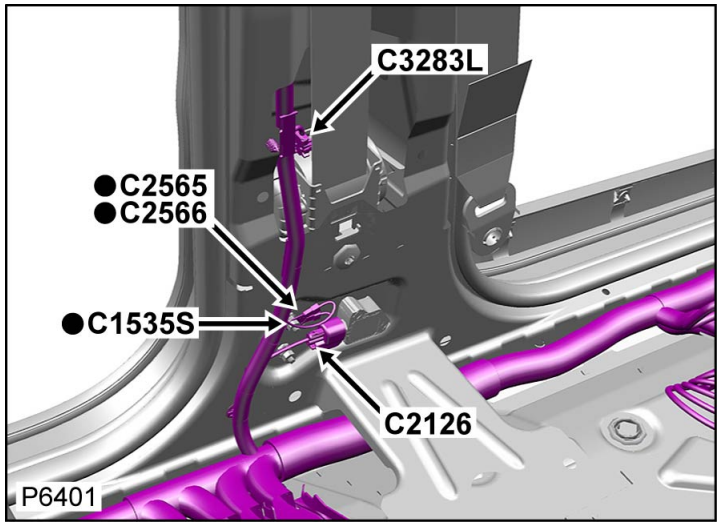

Tabella dei Cavi

CAV	CSA	COL	CCT	DESTN
1	2.5D	B	499	C0435
1	2.5D	B	572	C2042

Connettore: C2565

NON RIPARABILE

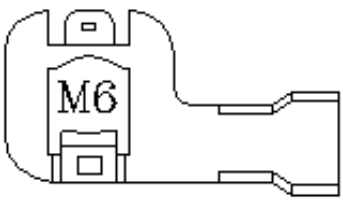

No. Parte: YPG900260

Colore: TIN PLATED

Cavità: 1WY

Cablaggio: CABIN HARNESS

Descrizione: Massa

Ubicazione: Base del montante 'B' lato sinistro

Qualifier:

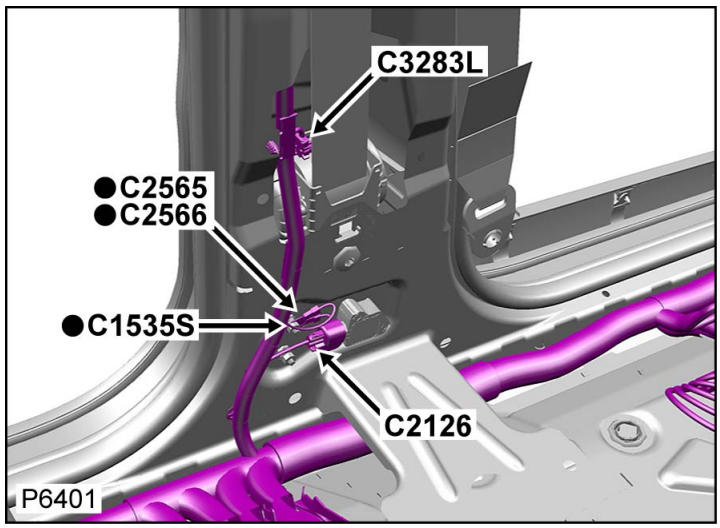

Tabella dei Cavi

CAV	CSA	COL	CCT	DESTN
1	2.5D	B	499	C0435
1	2.5D	B	572	C2042

[Cliccare qui per stampare]

Connettore: C2566

NON RIPARABILE

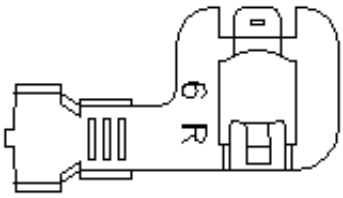

No. Parte: YPG800220

Colore: TIN PLATED

Cavità: 1WY

Cablaggio: CABIN HARNESS

Descrizione: Massa

Ubicazione: Base del montante 'B' lato sinistro

Qualifier:

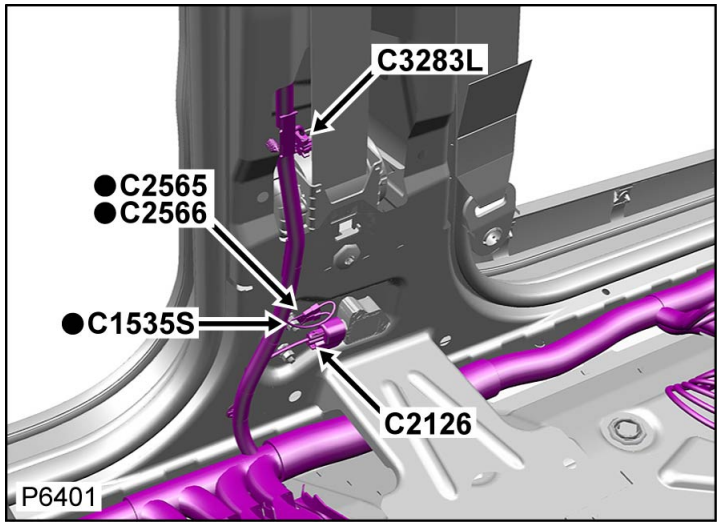

Tabella dei Cavi

CAV	CSA	COL	CCT	DESTN
1	2.5D	B	13S	C2754S
1	1.5D	B	499S	C2754S
1	1.5D	B	13T	C2754T
1	1.5D	B	499T	C2754T

Connettore: C2566

NON RIPARABILE

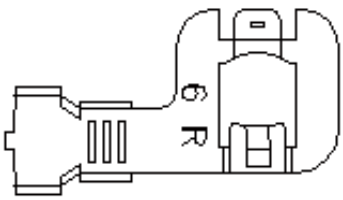

No. Parte: YPG800220

Colore: TIN PLATED

Cavità: 1WY

Cablaggio: CABIN HARNESS

Descrizione: Massa

Ubicazione: Base del montante 'B' lato sinistro

Qualifier:

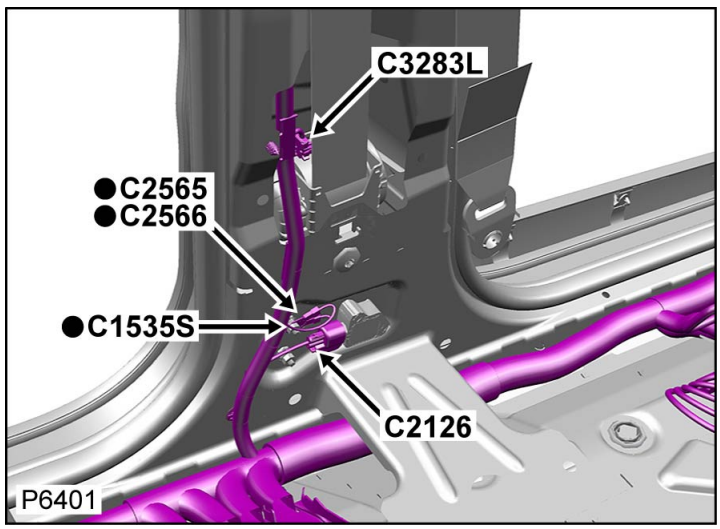

Tabella dei Cavi

CAV	CSA	COL	CCT	DESTN
1	2.5D	B	13S	C2754S

1	1.5D	B	499S	C2754S
1	1.5D	B	13T	C2754T
1	1.5D	B	499T	C2754T

[Cliccare qui per stampare]

Connettore: C2568S

NON RIPARABILE

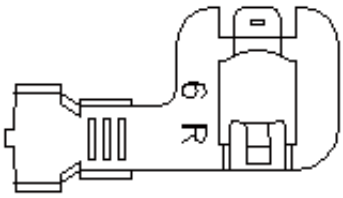

No. Parte: YPG800220

Colore: TIN PLATED

Cavità: 1WY

Cablaggio: CABIN HARNESS

Descrizione: Massa

Ubicazione: Base del montante 'D' lato sinistro

Qualifier:

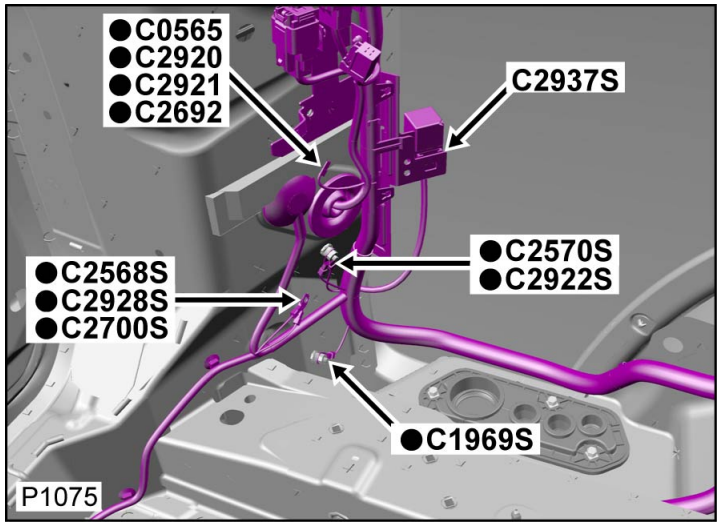

Tabella dei Cavi

CAV	CSA	COL	CCT	DESTN
1	4.0D	B	499S	S/JOINT SJ293S

Connettore: C2568S

NON RIPARABILE

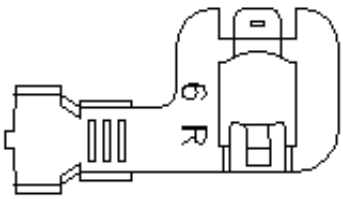

No. Parte: YPG800220

Colore: TIN PLATED

Cavità: 1WY

Cablaggio: CABIN HARNESS

Descrizione: Massa

Ubicazione: Base del montante 'D' lato sinistro

Qualifier:

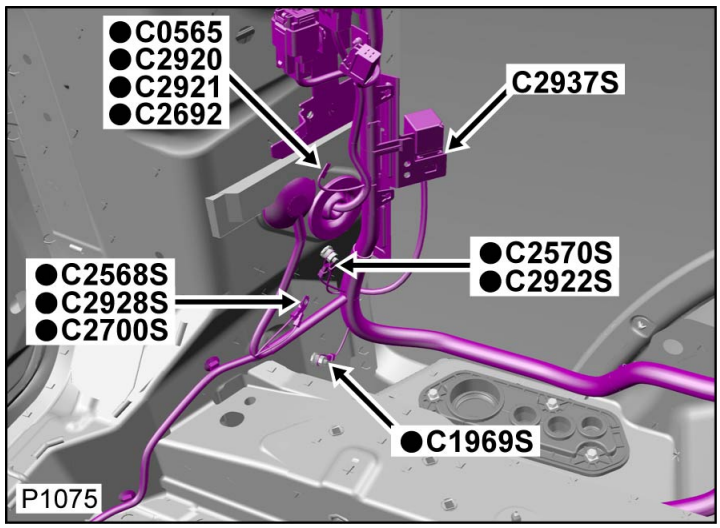

Tabella dei Cavi

CAV	CSA	COL	CCT	DESTN
1	4.0D	B	499S	S/JOINT SJ293S

[Cliccare qui per stampare]

Connettore: C2569S

NON RIPARABILE

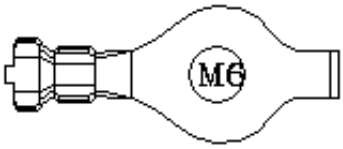

No. Parte: YPG800190

Colore: TIN PLATED

Cavità: 1WY

Cablaggio: CABIN HARNESS

Descrizione: Massa

Ubicazione: Parte anteriore del rivestimento del padiglione al centro

Qualifier:

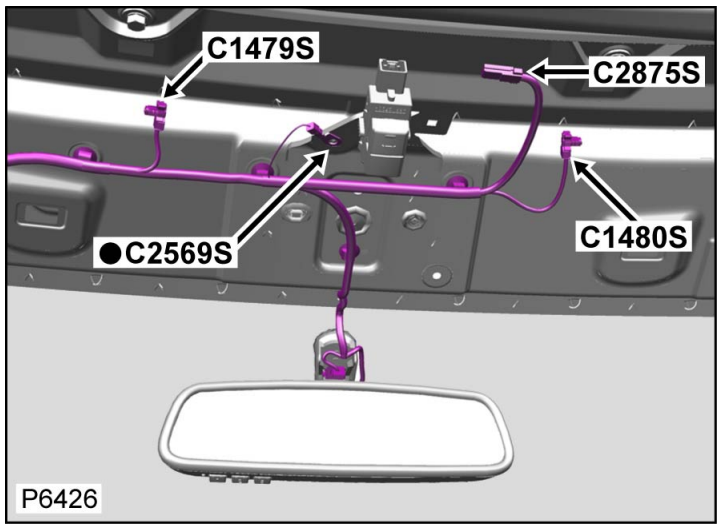

Tabella dei Cavi

CAV	CSA	COL	CCT	DESTN
1	0.5D	B	591S	C2875S

Connettore: C2569S

NON RIPARABILE

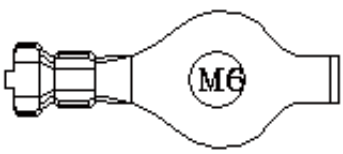

No. Parte: YPG800190

Colore: TIN PLATED

Cavità: 1WY

Cablaggio: CABIN HARNESS

Descrizione: Massa

Ubicazione: Parte anteriore del rivestimento del padiglione al centro

Qualifier:

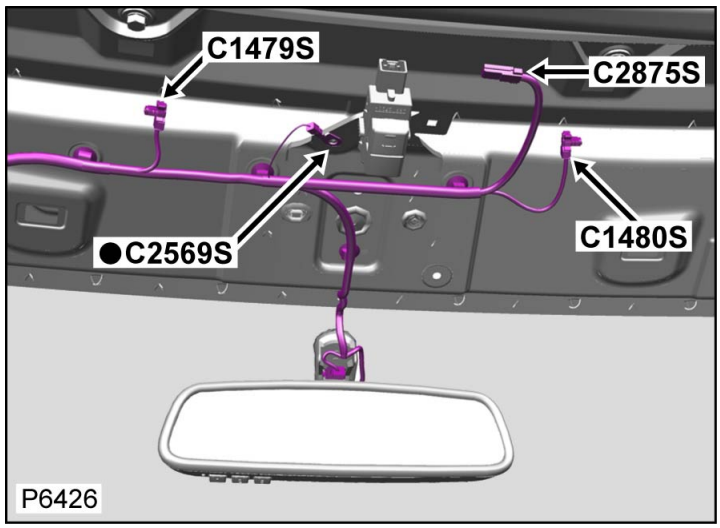

Tabella dei Cavi

CAV	CSA	COL	CCT	DESTN
1	0.5D	B	591S	C2875S

[Cliccare qui per stampare]

Connettore: C2570S

NON RIPARABILE

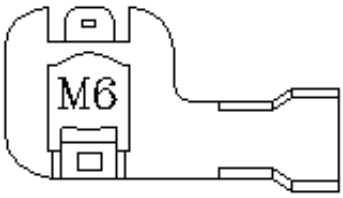

Descrizione: Massa

Ubicazione: Base del montante 'D' lato sinistro

Qualifier:

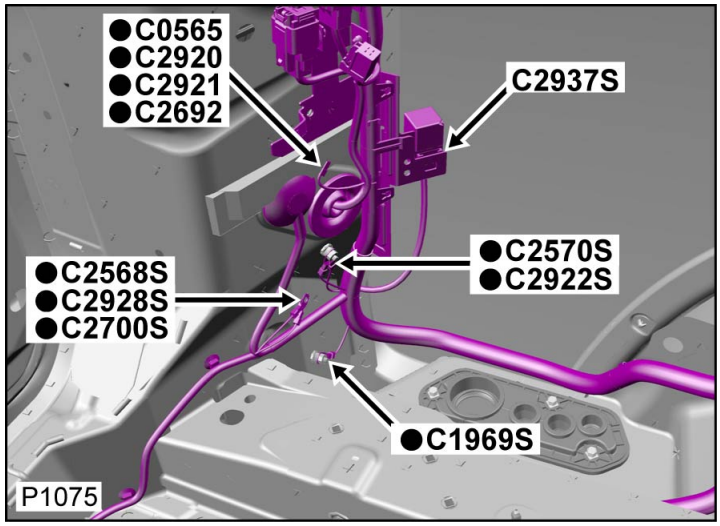

No. Parte: YPG900260

Colore: TIN PLATED

Cavità: 1WY

Cablaggio: CABIN HARNESS

Tabella dei Cavi

CAV	CSA	COL	CCT	DESTN
1	4.0D	B	499S	S/JOINT SJ405

Connettore: C2570S

NON RIPARABILE

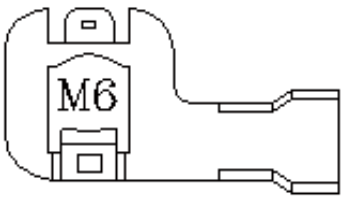

Descrizione: Massa

Ubicazione: Base del montante 'D' lato sinistro

Qualifier:

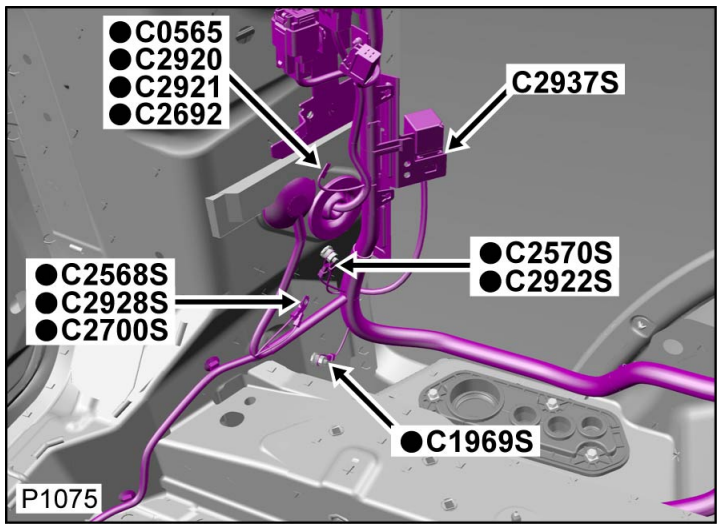

No. Parte: YPG900260

Colore: TIN PLATED

Cavità: 1WY

Cablaggio: CABIN HARNESS

Tabella dei Cavi

CAV	CSA	COL	CCT	DESTN
1	4.0D	B	499S	S/JOINT SJ405

[Cliccare qui per stampare]

Connettore: C2577

NON RIPARABILE

ASSEMBLY

No. Parte: XUD810340

Colore: NO COLOUR

Cavità: 1WY

Cablaggio: ICE/NAVIGATION HARNESS

Descrizione: Cablaggio dell'ICE al cablaggio della plancia

Ubicazione: Sotto il lato sinistro della console centrale

Qualifier:

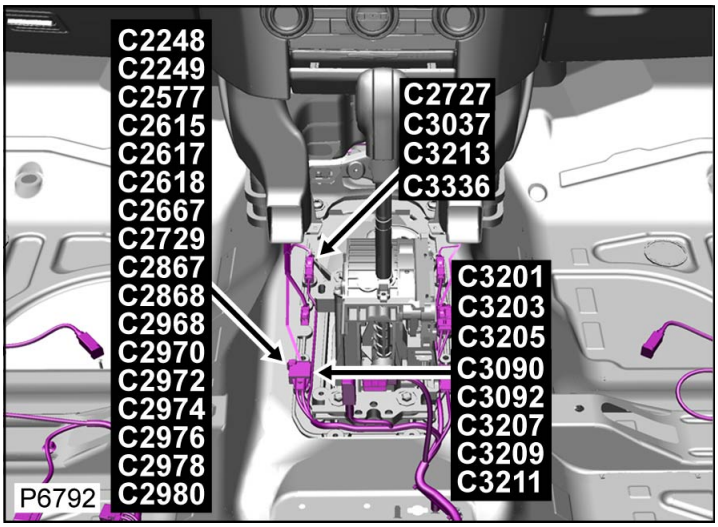

Tabella dei Cavi

CAV	CSA	COL	CCT	DESTN
1	POF	O	850	C2102
2	POF	O	850	C3362

Connettore: C2577

NON RIPARABILE

ASSEMBLY

No. Parte: XUD810340

Colore: NO COLOUR

Cavità: 1WY

Cablaggio: ICE/NAVIGATION HARNESS

Descrizione: Cablaggio dell'ICE al cablaggio della plancia

Ubicazione: Sotto il lato sinistro della console centrale

Qualifier:

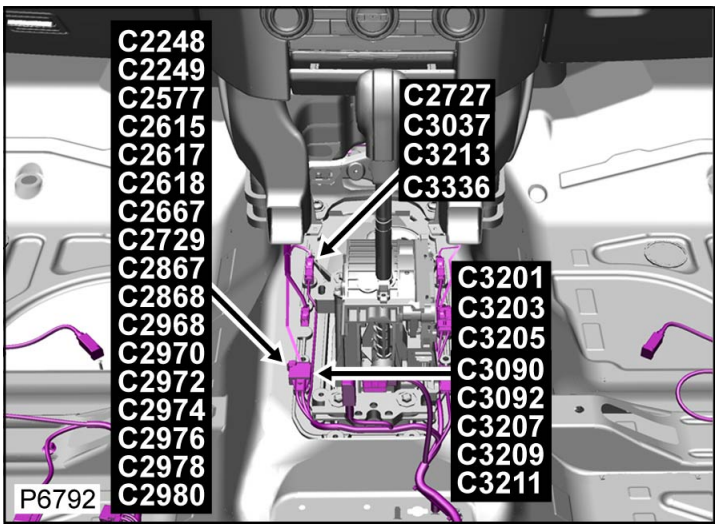

Tabella dei Cavi

CAV	CSA	COL	CCT	DESTN
1	POF	O	850	C2102

2	POF	O	850	C3362

Cliccare qui per stampare

Connettore: C2580H

NON RIPARABILE

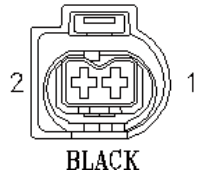

No. Parte: YPC908520

Colore: BLACK

Cavità: 2WY

Cablaggio: ENGINE DIESEL V6 EU4 HARNESS

Descrizione: Iniettore carburante-No.0 - DV6

Ubicazione: Sopra il motore - Lato destro

Qualifier:

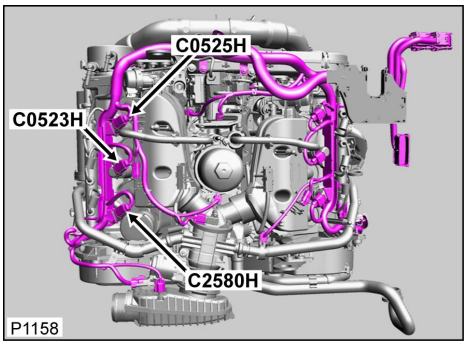

Tabella cavi e informazioni sul kit di manutenzione

CAV	CSA	COL	CCT	DESTN	Cavo precablato	Estrattore	Crimpatrice	Pinza spelafili	Manicotto termorestringente	Manicotto di identificazione	Giunzione
1	1.5	GW	729	C2518H	418-549-35	418-612	418-116A	418-117	418-104	418-113	418-108
2	1.5	BW	729	C2518H	418-549-35	418-612	418-116A	418-117	418-104	418-113	418-108

Connettore: C2580H

NON RIPARABILE

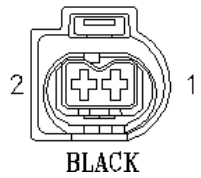

No. Parte: YPC908520

Colore: BLACK

Cavità: 2WY

Cablaggio: ENGINE DIESEL V6 EU4 HARNESS

Descrizione: Iniettore carburante-No.0 - DV6

Ubicazione: Sopra il motore - Lato destro

Qualifier:

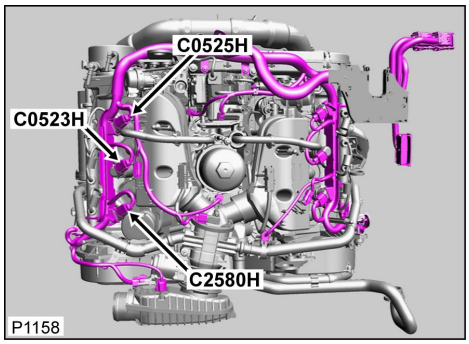

Tabella cavi e informazioni sul kit di manutenzione

CAV	CSA	COL	CCT	DESTN	Cavo precablato	Estrattore	Crimpatrice	Pinza spelafili	Manicotto termorestringente	Manicotto di identificazione	Giunzione
1	1.5	GW	729	C2518H	418-549-35	418-612	418-116A	418-117	418-104	418-113	418-108
2	1.5	BW	729	C2518H	418-549-35	418-612	418-116A	418-117	418-104	418-113	418-108

[Cliccare qui per stampare]

Connettore: C2581

NON RIPARABILE

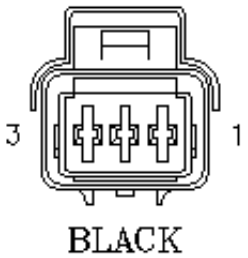

No. Parte: YPC900490

Colore: BLACK

Cavità: 3WY

Cablaggio: ENGINE COMPARTMENT HARNESS

Descrizione: Cablaggio vano motore al cablaggio delle candelette ad incandescenza

Ubicazione: Sopra il motore - Lato sinistro

Qualifier:



Tabella dei Cavi

CAV	CSA	COL	CCT	DESTN
1	1.5D	YB	797	S/JOINT SJ80
1	1.5D	WN	798L	C0189L
1	1.5D	WN	798R	C0189R
2	1.5D	YB	797	S/JOINT SJ80
2	1.5D	GW	798L	C0189L
2	1.5D	GW	798R	C0189R
3	1.5D	YB	797	S/JOINT SJ902
3	1.5D	YU	798L	C0189L
3	1.5D	YU	798R	C0189R

Connettore: C2581

NON RIPARABILE

Descrizione: Cablaggio vano motore al cablaggio delle candelette ad incandescenza

Ubicazione: Sopra il motore - Lato sinistro

Qualifier:

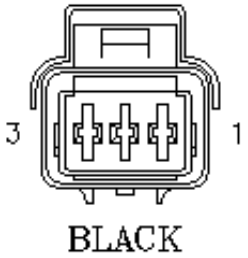



No. Parte: **YPC900490**

Colore: **BLACK**

Cavità: **3WY**

Cablaggio: **ENGINE COMPARTMENT HARNESS**

Tabella dei Cavi

CAV	CSA	COL	CCT	DESTN
1	1.5D	YB	797	S/JOINT SJ80
1	1.5D	WN	798L	C0189L
1	1.5D	WN	798R	C0189R
2	1.5D	YB	797	S/JOINT SJ80
2	1.5D	GW	798L	C0189L
2	1.5D	GW	798R	C0189R
3	1.5D	YB	797	S/JOINT SJ902
3	1.5D	YU	798L	C0189L
3	1.5D	YU	798R	C0189R

[Cliccare qui per stampare]

Connettore: C2582

NON RIPARABILE

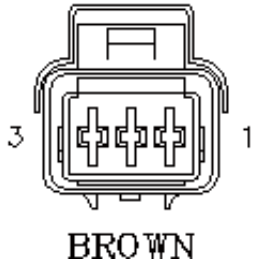

No. Parte: YPC900500

Colore: BROWN

Cavità: 3WY

Cablaggio: ENGINE COMPARTMENT HARNESS

Descrizione: Cablaggio vano motore al cablaggio delle candelette ad incandescenza

Ubicazione: Sopra il motore - Lato destro

Qualifier:



Tabella dei Cavi

CAV	CSA	COL	CCT	DESTN
1	1.5D	YB	797	S/JOINT SJ901
2	1.5D	YB	797	S/JOINT SJ901
3	1.5D	YB	797	S/JOINT SJ902

Connettore: C2582

NON RIPARABILE

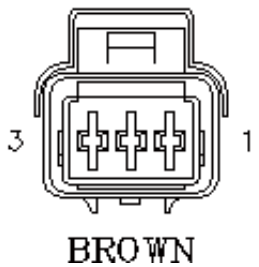

No. Parte: YPC900500

Colore: BROWN

Cavità: 3WY

Cablaggio: ENGINE COMPARTMENT HARNESS

Descrizione: Cablaggio vano motore al cablaggio delle candelette ad incandescenza

Ubicazione: Sopra il motore - Lato destro

Qualifier:



Tabella dei Cavi

CAV	CSA	COL	CCT	DESTN

1	1.5D	YB	797	S/JOINT SJ901
2	1.5D	YB	797	S/JOINT SJ901
3	1.5D	YB	797	S/JOINT SJ902

[Cliccare qui per stampare]

Connettore: C2583

NON RIPARABILE

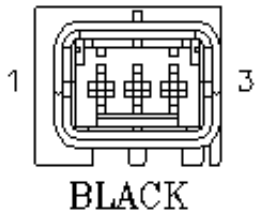

No. Parte: YPC801960

Colore: BLACK

Cavità: 3WY

Cablaggio: GLOWPLUG LINK V6 LHS HARNESS

Descrizione: Cablaggio candeletta a cablaggio vano motore

Ubicazione: Sopra il motore - Lato sinistro

Qualifier:



Tabella dei Cavi

CAV	CSA	COL	CCT	DESTN
1	1.5	GO	695	C0479
2	1.5	GR	695	C1500
3	1.5	GU	695	C1501

Connettore: C2583

NON RIPARABILE

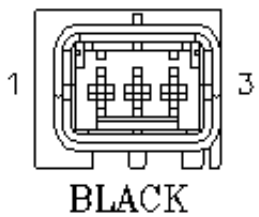

No. Parte: YPC801960

Colore: BLACK

Cavità: 3WY

Cablaggio: GLOWPLUG LINK V6 LHS HARNESS

Descrizione: Cablaggio candeletta a cablaggio vano motore

Ubicazione: Sopra il motore - Lato sinistro

Qualifier:



Tabella dei Cavi

CAV	CSA	COL	CCT	DESTN
1	1.5	GO	695	C0479

2	1.5	GR	695	C1500
3	1.5	GU	695	C1501

[Cliccare qui per stampare]

Connettore: C2584

NON RIPARABILE

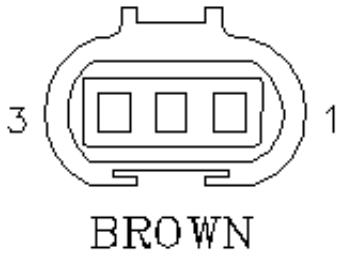

No. Parte: YPC911500

Colore: BROWN

Cavità: 3WY

Cablaggio: GLOWPLUG LINK V6 RHS HARNESS

Descrizione: Cablaggio candeletta a cablaggio vano motore

Ubicazione: Sopra il motore - Lato destro

Qualifier:



Tabella dei Cavi

CAV	CSA	COL	CCT	DESTN
1	1.5	GO	695	C0476
2	1.5	GR	695	C0477
3	1.5	GU	695	C0478

Connettore: C2584

NON RIPARABILE

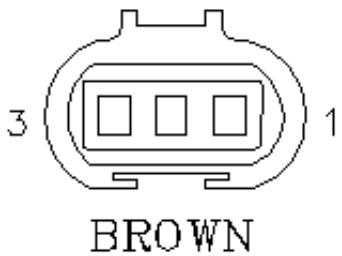

No. Parte: YPC911500

Colore: BROWN

Cavità: 3WY

Cablaggio: GLOWPLUG LINK V6 RHS HARNESS

Descrizione: Cablaggio candeletta a cablaggio vano motore

Ubicazione: Sopra il motore - Lato destro

Qualifier:



Tabella dei Cavi

CAV	CSA	COL	CCT	DESTN
1	1.5	GO	695	C0476

2	1.5	GR	695	C0477
3	1.5	GU	695	C0478

[Cliccare qui per stampare]

Connettore: C2586

NON RIPARABILE

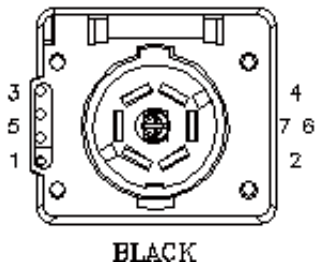

BLACK

No. Parte: YPC906350

Colore: BLACK

Cavità: 7WY

Cablaggio: TOWING SOCKET NAS 7 PIN HARNESS

Descrizione: Presa del rimorchio/ roulotte (NAS 7-pin)

Ubicazione: Dietro la parte centrale del paraurti posteriore

Qualifier:

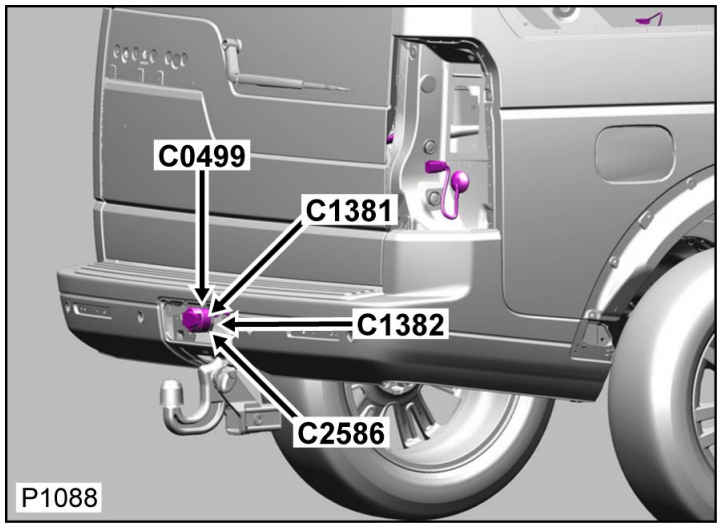

Tabella dei Cavi

CAV	CSA	COL	CCT	DESTN
1	6.0D	W	ALL	C1414
2	2.5D	U	ALL	C1414
3	1.5D	NW	ALL	C1415
4	4.0D	O	ALL	C1414
5	2.5D	Y	ALL	C1415
6	2.5D	G	ALL	C1415
7	1.5D	BG	ALL	C1415

Connettore: C2586

NON RIPARABILE

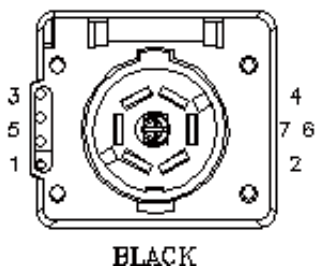

BLACK

Descrizione: Presa del rimorchio/ roulotte (NAS 7-pin)

Ubicazione: Dietro la parte centrale del paraurti posteriore

Qualifier:

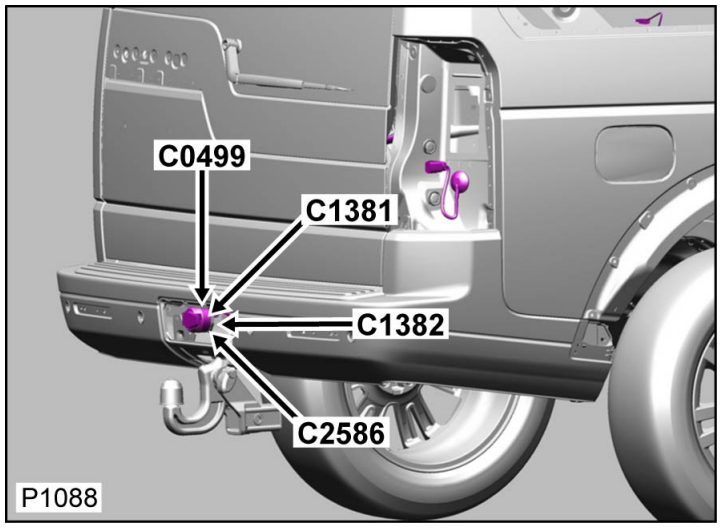

No. Parte: YPC906350

Colore: BLACK

Cavità: 7WY

Cablaggio: TOWING SOCKET NAS 7 PIN HARNESS

Tabella dei Cavi

CAV	CSA	COL	CCT	DESTN
1	6.0D	W	ALL	C1414
2	2.5D	U	ALL	C1414
3	1.5D	NW	ALL	C1415
4	4.0D	O	ALL	C1414
5	2.5D	Y	ALL	C1415
6	2.5D	G	ALL	C1415
7	1.5D	BG	ALL	C1415

[Cliccare qui per stampare]

Connettore: C2590

NON RIPARABILE

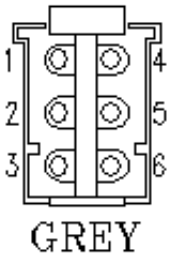

No. Parte: YPC906160

Colore: GREY

Cavità: 6WY

Cablaggio: ENGINE COMPARTMENT HARNESS

Descrizione: Modulo-Freno elettrico del rimorchio

Ubicazione: Vano gambe lato guida

Qualifier:

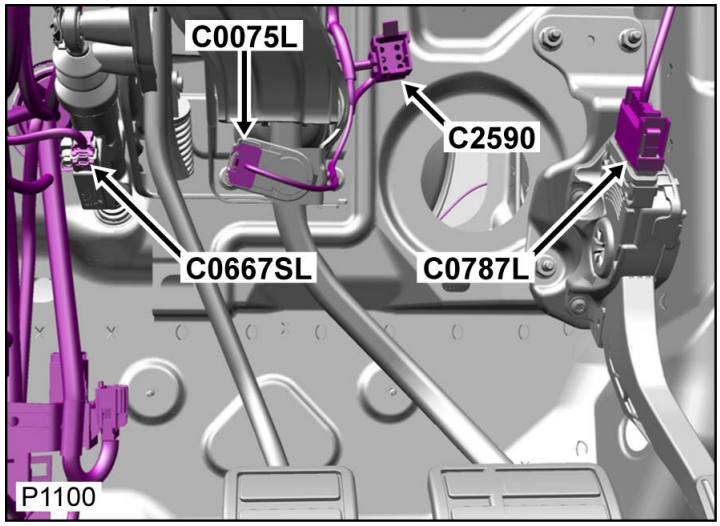

Tabella dei Cavi

CAV	CSA	COL	CCT	DESTN
2	1.5D	N	319L	C2245L
3	1.5D	B	319L	C0563L
4	4.0D	KW	319L	C0570L
5	1.5D	GP	319L	S/JOINT SJ814
6	2.5D	U	319L	C2245L

Connettore: C2590

NON RIPARABILE

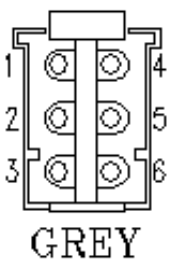

No. Parte: YPC906160

Colore: GREY

Cavità: 6WY

Cablaggio: ENGINE COMPARTMENT HARNESS

Descrizione: Modulo-Freno elettrico del rimorchio

Ubicazione: Vano gambe lato guida

Qualifier:

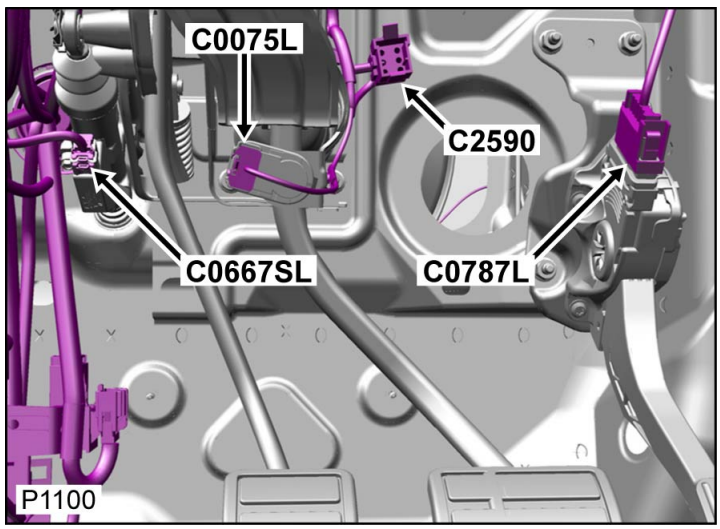

Tabella dei Cavi

CAV	CSA	COL	CCT	DESTN

CAV	CSA	COL	CCT	DESTN
2	1.5D	N	319L	C2245L
3	1.5D	B	319L	C0563L
4	4.0D	KW	319L	C0570L
5	1.5D	GP	319L	S/JOINT SJ814
6	2.5D	U	319L	C2245L

[Cliccare qui per stampare]

Connettore: C2597S

NON RIPARABILE

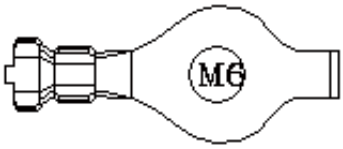

No. Parte: YPG800190

Colore: TIN PLATED

Cavità: 1WY

Cablaggio: CABIN HARNESS

Descrizione: Massa

Ubicazione: Parte posteriore del rivestimento del padiglione

Qualifier:

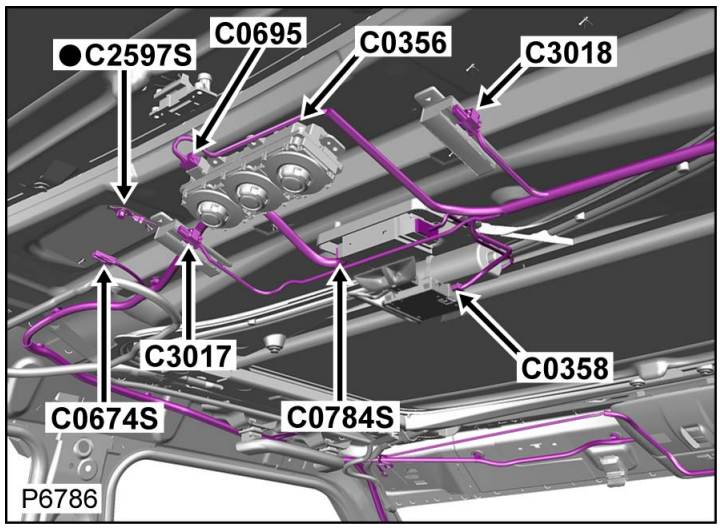

Tabella dei Cavi

CAV	CSA	COL	CCT	DESTN
1	0.5D	B	499S	C0674S

Connettore: C2597S

NON RIPARABILE

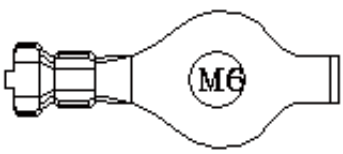

No. Parte: YPG800190

Colore: TIN PLATED

Cavità: 1WY

Cablaggio: CABIN HARNESS

Descrizione: Massa

Ubicazione: Parte posteriore del rivestimento del padiglione

Qualifier:

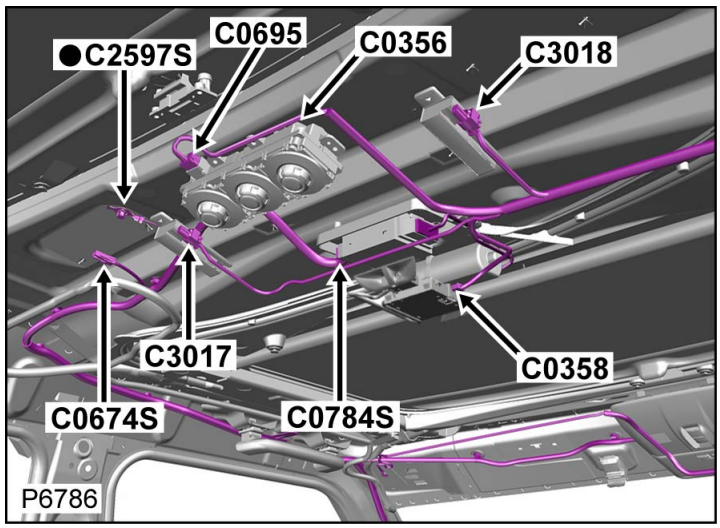

Tabella dei Cavi

CAV	CSA	COL	CCT	DESTN
1	0.5D	B	499S	C0674S

[Cliccare qui per stampare]

Connettore: C2598

NON RIPARABILE

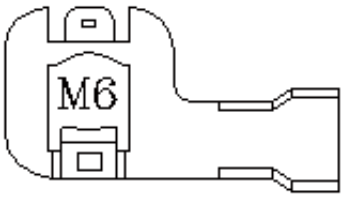

Descrizione: Massa

Ubicazione: Base del montante 'B' lato destro

Qualifier:

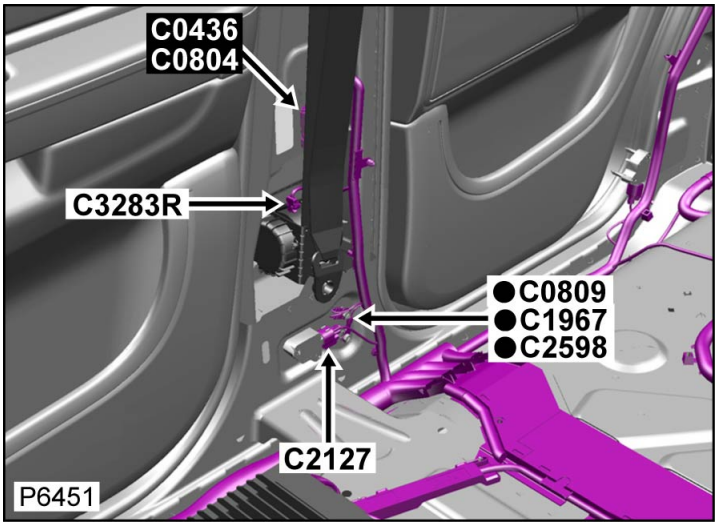

No. Parte: YPG900260

Colore: TIN PLATED

Cavità: 1WY

Cablaggio: CABIN HARNESS

Tabella dei Cavi

CAV	CSA	COL	CCT	DESTN
1	2.5D	B	410S	C2429S
1	2.5D	B	499S	C0868S
1	2.5D	B	410T	C2429T
1	2.5D	B	139TL	C0868TL
1	2.5D	B	200TR	C0868TR

Connettore: C2598

NON RIPARABILE

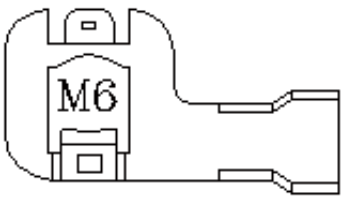

Descrizione: Massa

Ubicazione: Base del montante 'B' lato destro

Qualifier:

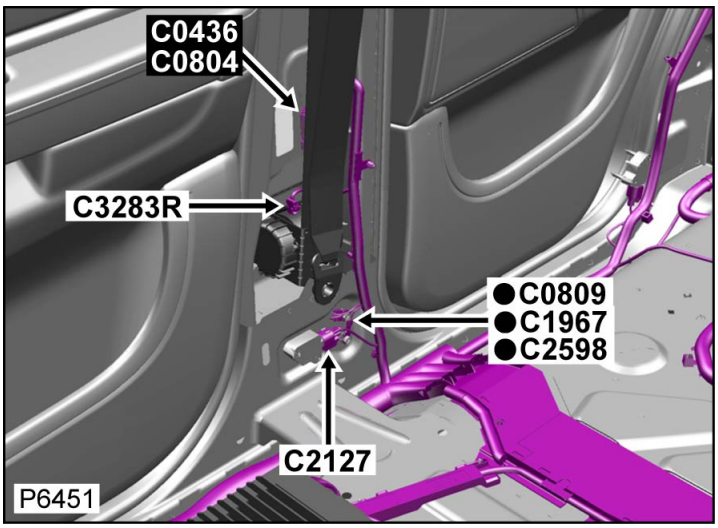

No. Parte: YPG900260

Colore: TIN PLATED

Cavità: 1WY

Cablaggio: CABIN HARNESS

Tabella dei Cavi

CAV	CSA	COL	CCT	DESTN

1	2.5D	B	410S	C2429S
1	2.5D	B	499S	C0868S
1	2.5D	B	410T	C2429T
1	2.5D	B	139TL	C0868TL
1	2.5D	B	200TR	C0868TR

[Cliccare qui per stampare]

Connettore: C2601

NON RIPARABILE

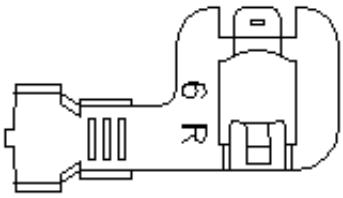

No. Parte: YPG800220

Colore: TIN PLATED

Cavità: 1WY

Cablaggio: ENGINE COMPARTMENT HARNESS

Descrizione: Massa

Ubicazione: Lato sinistro posteriore del vano motore

Qualifier:

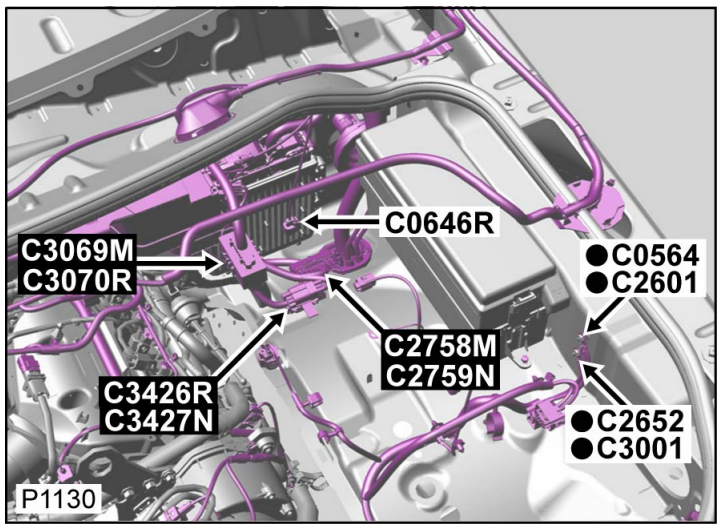

Tabella dei Cavi

CAV	CSA	COL	CCT	DESTN
1	4.0D	B	254	S/JOINT SJ171

Connettore: C2601

NON RIPARABILE

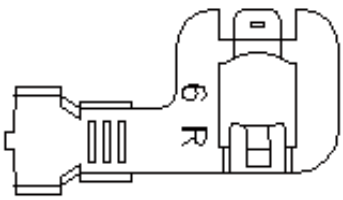

No. Parte: YPG800220

Colore: TIN PLATED

Cavità: 1WY

Cablaggio: ENGINE COMPARTMENT HARNESS

Descrizione: Massa

Ubicazione: Lato sinistro posteriore del vano motore

Qualifier:

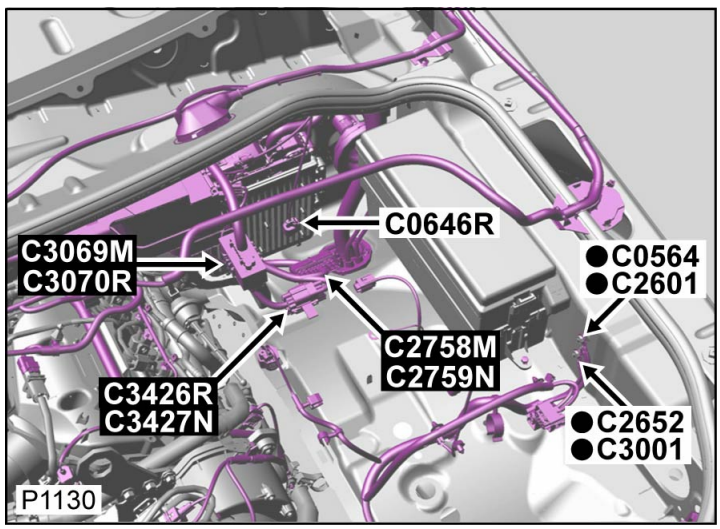

Tabella dei Cavi

CAV	CSA	COL	CCT	DESTN
1	4.0D	B	254	S/JOINT SJ171

[Cliccare qui per stampare]

Connettore: C2602L

NON RIPARABILE

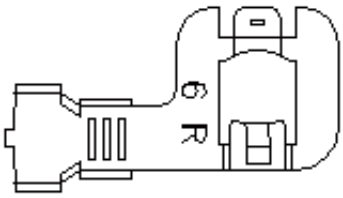

No. Parte: YPG800220

Colore: TIN PLATED

Cavità: 1WY

Cablaggio: ENGINE COMPARTMENT HARNESS

Descrizione: Massa

Ubicazione: Base del montante 'A' lato sinistro

Qualifier: Condizione guida sinistra mostrata

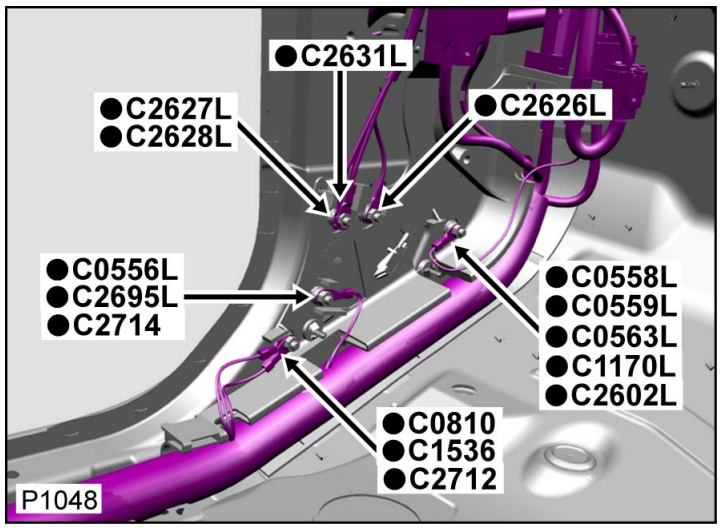

Tabella dei Cavi

CAV	CSA	COL	CCT	DESTN
1	2.5D	B	407L	C2188L
1	2.5D	B	809L	C2321L
1	2.5D	B	245L	C2321L

Connettore: C2602L

NON RIPARABILE

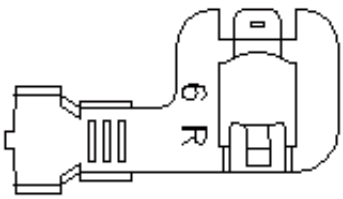

No. Parte: YPG800220

Colore: TIN PLATED

Cavità: 1WY

Cablaggio: ENGINE COMPARTMENT HARNESS

Descrizione: Massa

Ubicazione: Base del montante 'A' lato sinistro

Qualifier: Condizione guida sinistra mostrata

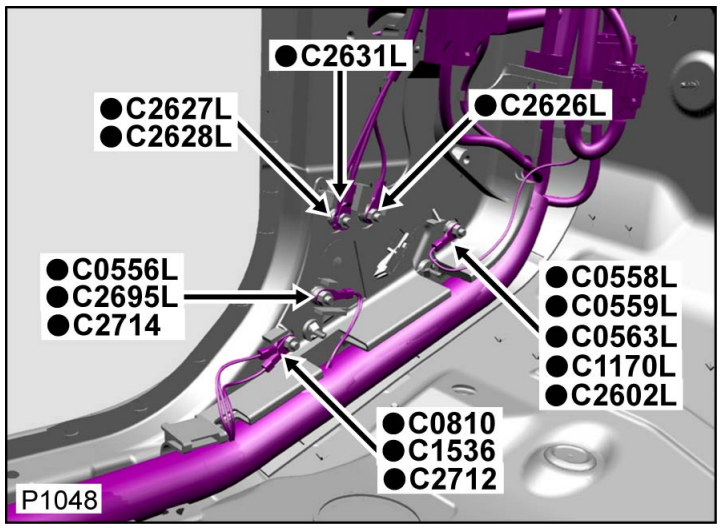

Tabella dei Cavi

CAV	CSA	COL	CCT	DESTN
1	2.5D	B	407L	C2188L
1	2.5D	B	809L	C2321L

1	2.5D	B	245L	C2321L

[Cliccare qui per stampare]

Connettore: C2602R

NON RIPARABILE

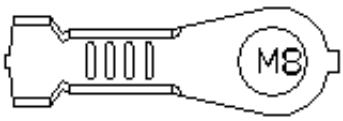

No. Parte: YPG10004

Colore: TIN PLATED

Cavità: 1WY

Cablaggio: ENGINE COMPARTMENT HARNESS

Descrizione: Massa

Ubicazione: Dietro il rivestimento del passaruota anteriore destro

Qualifier:

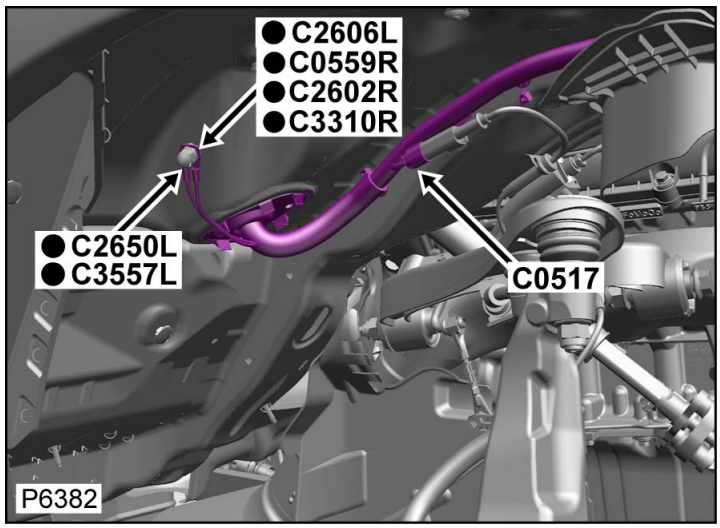

Tabella dei Cavi

CAV	CSA	COL	CCT	DESTN
1	0.5D	B	413R	C1656R

Connettore: C2602R

NON RIPARABILE

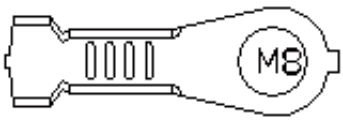

No. Parte: YPG10004

Colore: TIN PLATED

Cavità: 1WY

Cablaggio: ENGINE COMPARTMENT HARNESS

Descrizione: Massa

Ubicazione: Dietro il rivestimento del passaruota anteriore destro

Qualifier:

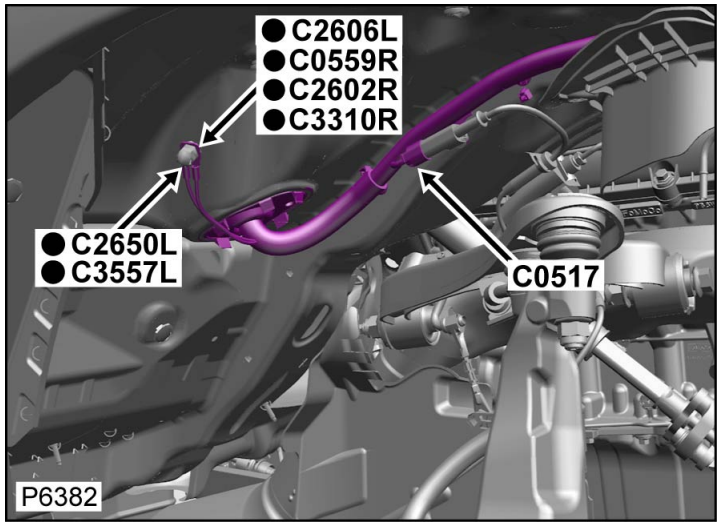

Tabella dei Cavi

CAV	CSA	COL	CCT	DESTN
1	0.5D	B	413R	C1656R

[Cliccare qui per stampare]

Connettore: C2603L

NON RIPARABILE

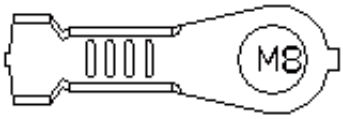

No. Parte: YPG10018

Colore: TIN PLATED

Cavità: 1WY

Cablaggio: ENGINE COMPARTMENT HARNESS

Descrizione: Massa

Ubicazione: Lato sinistro posteriore del vano motore

Qualifier:

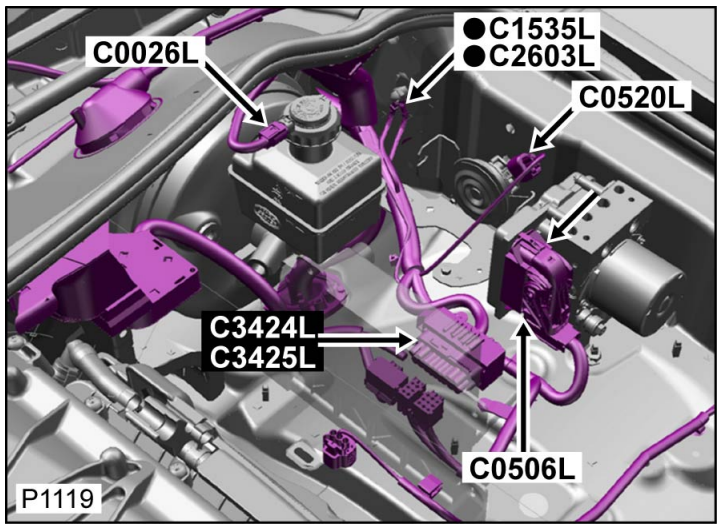

Tabella dei Cavi

CAV	CSA	COL	CCT	DESTN
1	4.0D	B	413L	C0506L
1	2.5D	B	413L	C0506L

Connettore: C2603L

NON RIPARABILE

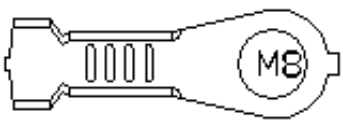

No. Parte: YPG10018

Colore: TIN PLATED

Cavità: 1WY

Cablaggio: ENGINE COMPARTMENT HARNESS

Descrizione: Massa

Ubicazione: Lato sinistro posteriore del vano motore

Qualifier:

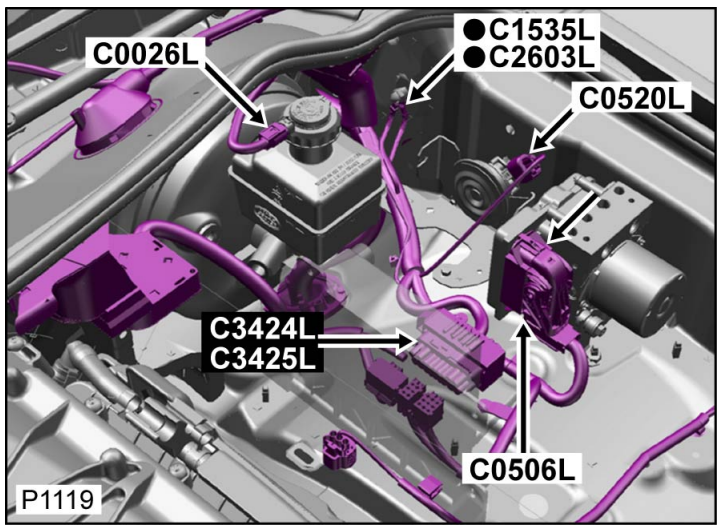

Tabella dei Cavi

CAV	CSA	COL	CCT	DESTN
1	4.0D	B	413L	C0506L
1	2.5D	B	413L	C0506L

[Cliccare qui per stampare]

Connettore: C2603R

NON RIPARABILE

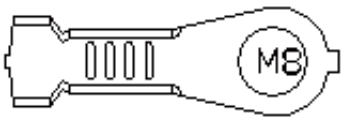

No. Parte: YPG10018

Colore: TIN PLATED

Cavità: 1WY

Cablaggio: ENGINE COMPARTMENT HARNESS

Descrizione: Massa

Ubicazione: Lato destro posteriore del vano motore

Qualifier:

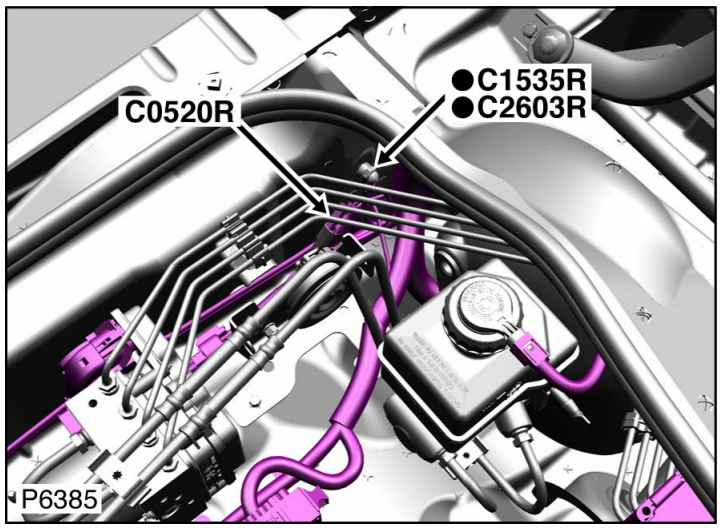

Tabella dei Cavi

CAV	CSA	COL	CCT	DESTN
1	4.0D	B	413R	C0506R
1	2.5D	B	413R	C0506R

Connettore: C2603R

NON RIPARABILE

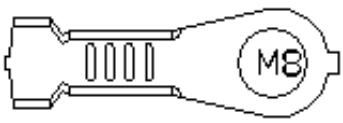

No. Parte: YPG10018

Colore: TIN PLATED

Cavità: 1WY

Cablaggio: ENGINE COMPARTMENT HARNESS

Descrizione: Massa

Ubicazione: Lato destro posteriore del vano motore

Qualifier:

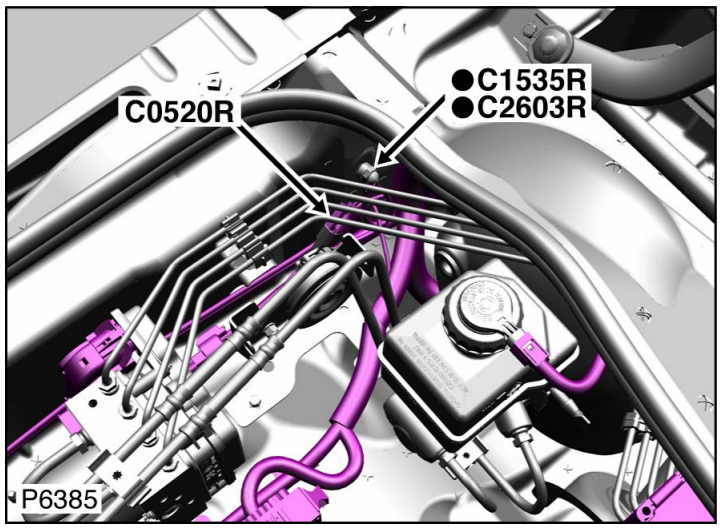

Tabella dei Cavi

CAV	CSA	COL	CCT	DESTN
1	4.0D	B	413R	C0506R
1	2.5D	B	413R	C0506R

[Cliccare qui per stampare]

Connettore: C2606L

NON RIPARABILE

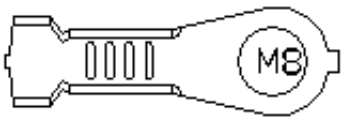

No. Parte: YPG10018

Colore: TIN PLATED

Cavità: 1WY

Cablaggio: ENGINE COMPARTMENT HARNESS

Descrizione: Massa

Ubicazione: Dietro il rivestimento del passaruota anteriore destro

Qualifier:

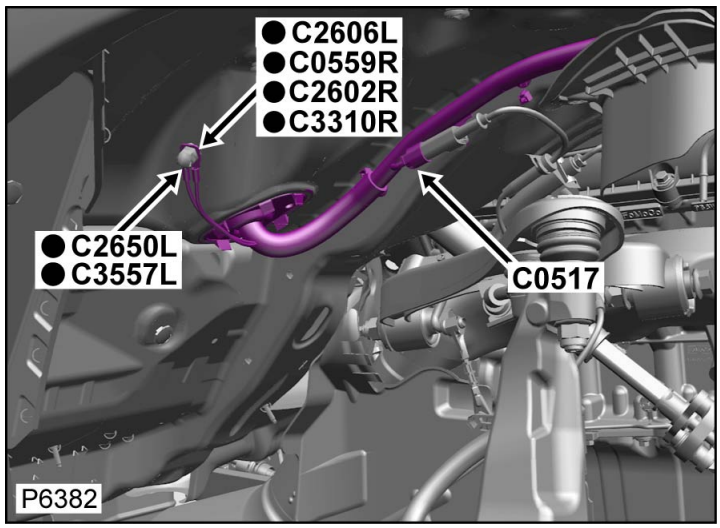

Tabella dei Cavi

CAV	CSA	COL	CCT	DESTN
1	4.0D	B	139L	C2996L
1	4.0D	B	183L	S/JOINT SJ15

Connettore: C2606L

NON RIPARABILE

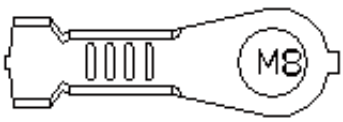

No. Parte: YPG10018

Colore: TIN PLATED

Cavità: 1WY

Cablaggio: ENGINE COMPARTMENT HARNESS

Descrizione: Massa

Ubicazione: Dietro il rivestimento del passaruota anteriore destro

Qualifier:

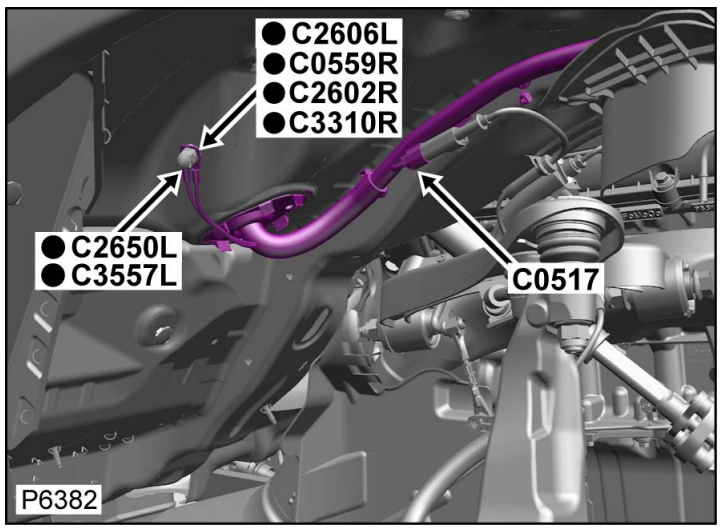

Tabella dei Cavi

CAV	CSA	COL	CCT	DESTN
1	4.0D	B	139L	C2996L
1	4.0D	B	183L	S/JOINT

1	4.0D	B	183L	SJ15

[Cliccare qui per stampare]

Connettore: C2606R

NON RIPARABILE

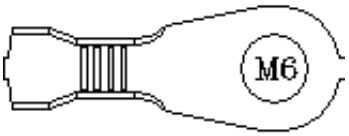

No. Parte: YPG800650

Colore: TIN PLATED

Cavità: 1WY

Cablaggio: ENGINE COMPARTMENT HARNESS

Descrizione: Massa

Ubicazione: Base del montante 'A' lato sinistro

Qualifier:

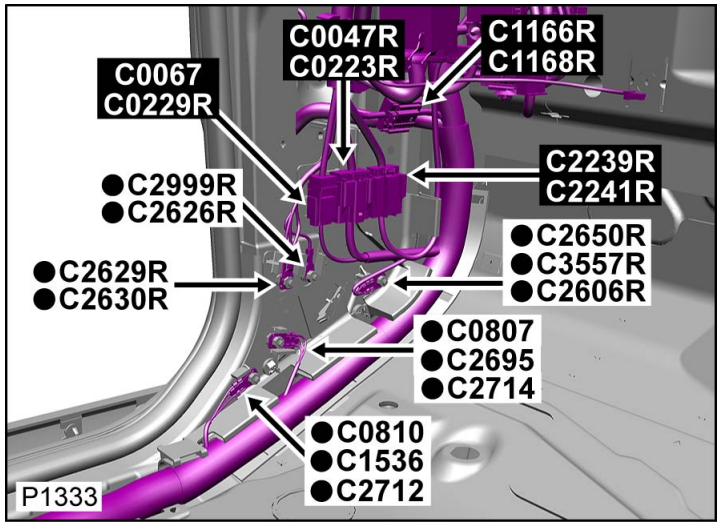

Tabella dei Cavi

CAV	CSA	COL	CCT	DESTN
1	4.0D	B	200R	C2996R

Connettore: C2606R

NON RIPARABILE

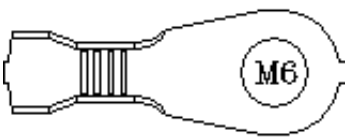

No. Parte: YPG800650

Colore: TIN PLATED

Cavità: 1WY

Cablaggio: ENGINE COMPARTMENT HARNESS

Descrizione: Massa

Ubicazione: Base del montante 'A' lato sinistro

Qualifier:

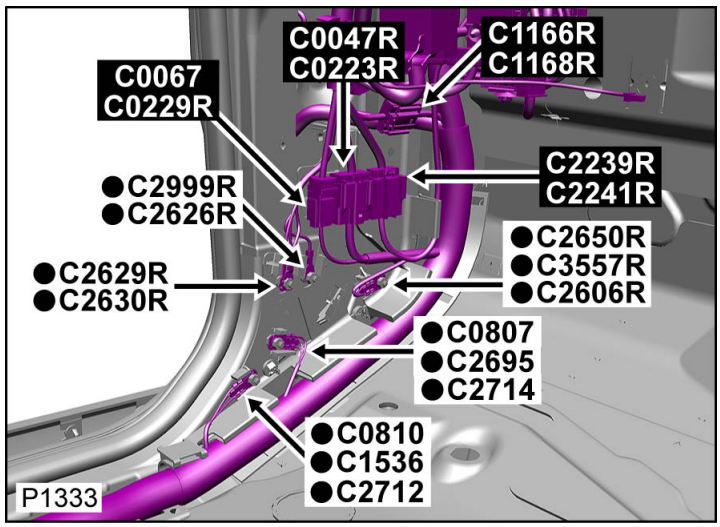

Tabella dei Cavi

CAV	CSA	COL	CCT	DESTN
1	4.0D	B	200R	C2996R

[Cliccare qui per stampare]

Connettore: C2615

NON RIPARABILE

ASSEMBLY

No. Parte: XUD810350

Colore: NO COLOUR

Cavità: 1WY

Cablaggio: ICE/NAVIGATION HARNESS

Descrizione: Cablaggio dell'ICE al cablaggio della plancia

Ubicazione: Sotto il lato sinistro della console centrale

Qualifier:

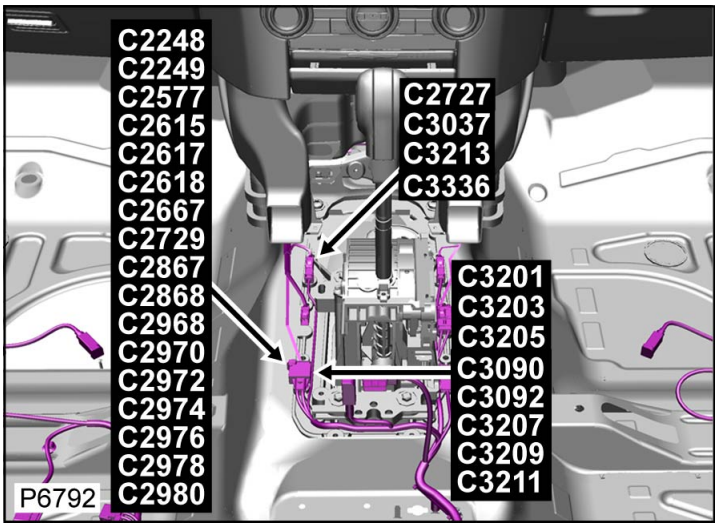

Tabella dei Cavi

CAV	CSA	COL	CCT	DESTN
1	POF	O	851	C2102
2	POF	O	851	C3362

Connettore: C2615

NON RIPARABILE

ASSEMBLY

No. Parte: XUD810350

Colore: NO COLOUR

Cavità: 1WY

Cablaggio: ICE/NAVIGATION HARNESS

Descrizione: Cablaggio dell'ICE al cablaggio della plancia

Ubicazione: Sotto il lato sinistro della console centrale

Qualifier:

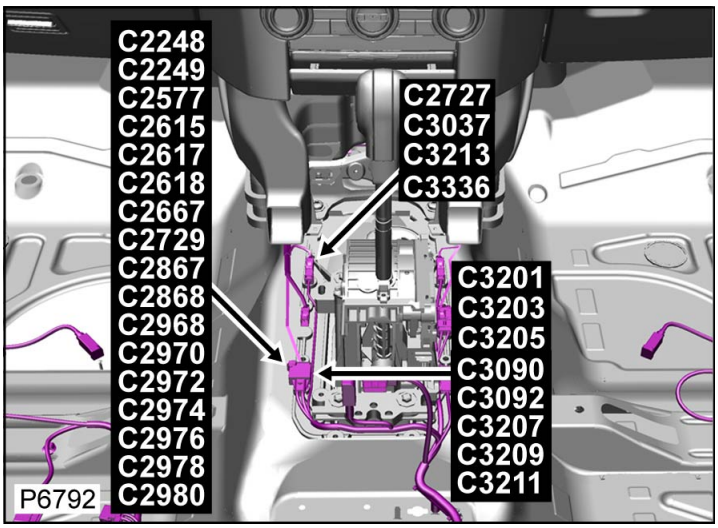

Tabella dei Cavi

CAV	CSA	COL	CCT	DESTN
1	POF	O	851	C2102

2	POF	O	851	C3362

[Cliccare qui per stampare]

Connettore: C2616

NON RIPARABILE

ASSEMBLY

No. Parte: XUD809770

Colore: NO COLOUR

Cavità: 1WY

Cablaggio: ICE/NAVIGATION HARNESS

Descrizione: Cablaggio dell'ICE al cablaggio della plancia

Ubicazione: Sotto il lato destro della console centrale

Qualifier:

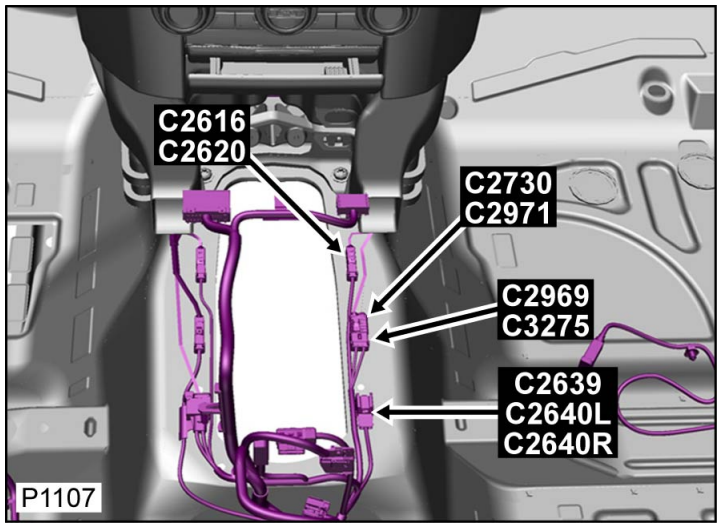

Tabella dei Cavi

CAV	CSA	COL	CCT	DESTN
1	0.5D	P	124	C1848

Connettore: C2616

NON RIPARABILE

ASSEMBLY

No. Parte: XUD809770

Colore: NO COLOUR

Cavità: 1WY

Cablaggio: ICE/NAVIGATION HARNESS

Descrizione: Cablaggio dell'ICE al cablaggio della plancia

Ubicazione: Sotto il lato destro della console centrale

Qualifier:

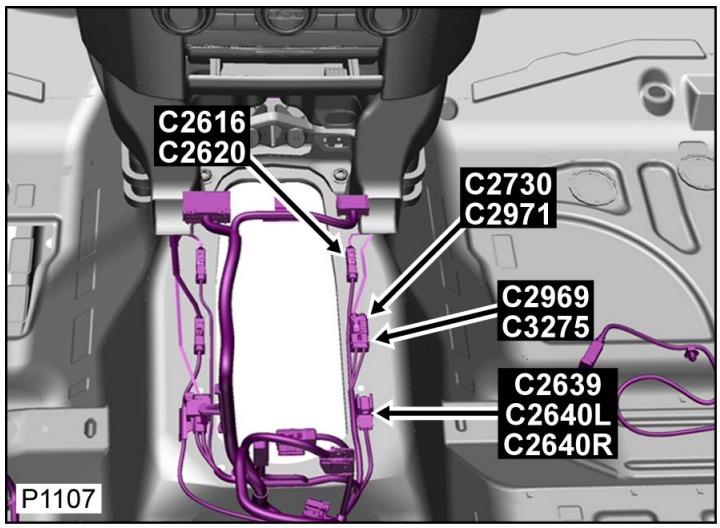

Tabella dei Cavi

CAV	CSA	COL	CCT	DESTN
1	0.5D	P	124	C1848

[Cliccare qui per stampare]

Connettore: C2617

NON RIPARABILE

ASSEMBLY

No. Parte: XUD810360

Colore: NO COLOUR

Cavità: 1WY

Cablaggio: ICE/NAVIGATION HARNESS

Descrizione: Cablaggio dell'ICE al cablaggio della plancia

Ubicazione: Sotto il lato sinistro della console centrale

Qualifier:

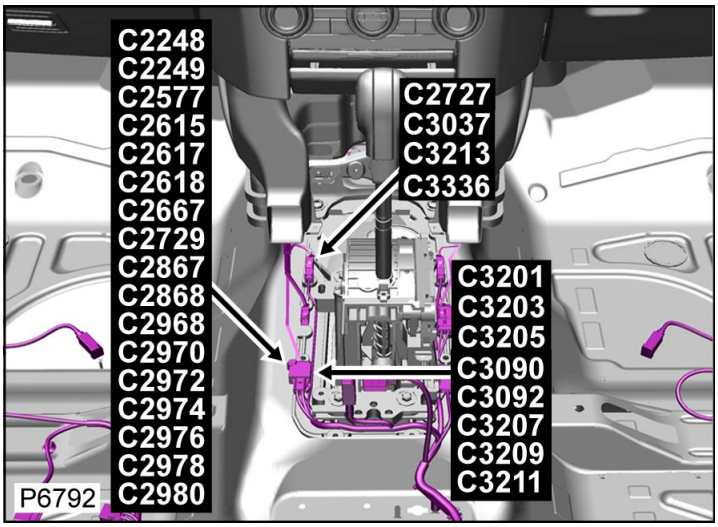

Tabella dei Cavi

CAV	CSA	COL	CCT	DESTN
1	POF	O	854	C2102
2	POF	O	854	C3362

Connettore: C2617

NON RIPARABILE

ASSEMBLY

No. Parte: XUD810360

Colore: NO COLOUR

Cavità: 1WY

Cablaggio: ICE/NAVIGATION HARNESS

Descrizione: Cablaggio dell'ICE al cablaggio della plancia

Ubicazione: Sotto il lato sinistro della console centrale

Qualifier:

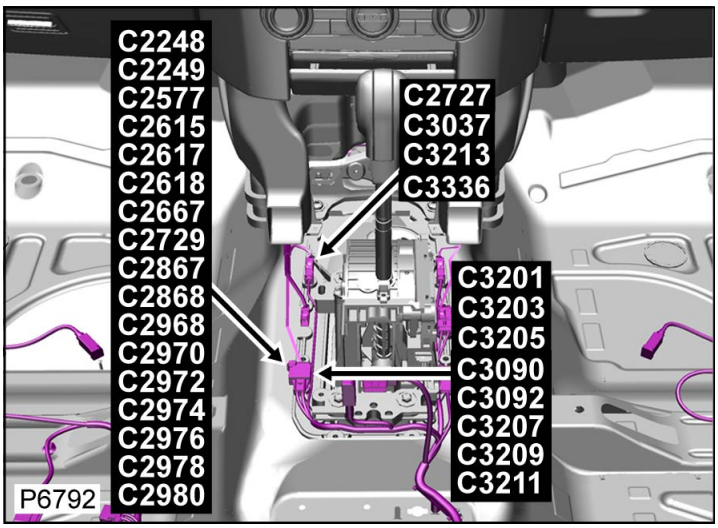

Tabella dei Cavi

CAV	CSA	COL	CCT	DESTN
1	POF	O	854	C2102

2	POF	O	854	C3362

[Cliccare qui per stampare]

Connettore: C2618

NON RIPARABILE

ASSEMBLY

No. Parte: XUD810370

Colore: NO COLOUR

Cavità: 1WY

Cablaggio: ICE/NAVIGATION HARNESS

Descrizione: Cablaggio dell'ICE al cablaggio della plancia

Ubicazione: Sotto il lato sinistro della console centrale

Qualifier:

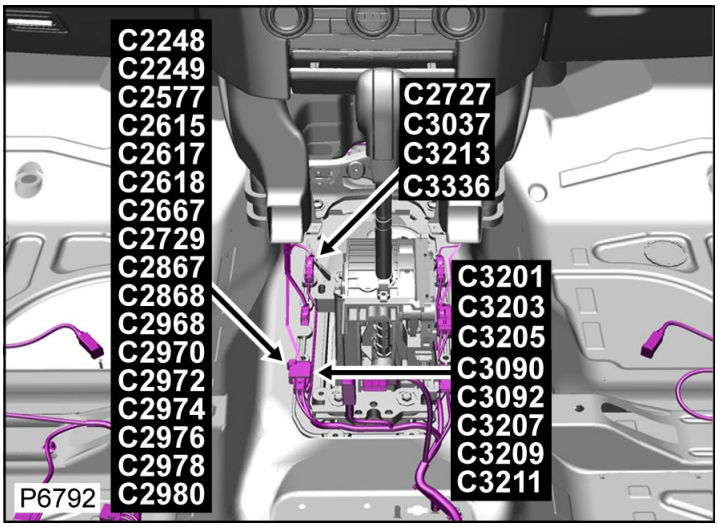

Tabella dei Cavi

CAV	CSA	COL	CCT	DESTN
1	POF	O	857	C2102
2	POF	O	857	C3362

Connettore: C2618

NON RIPARABILE

ASSEMBLY

No. Parte: XUD810370

Colore: NO COLOUR

Cavità: 1WY

Cablaggio: ICE/NAVIGATION HARNESS

Descrizione: Cablaggio dell'ICE al cablaggio della plancia

Ubicazione: Sotto il lato sinistro della console centrale

Qualifier:

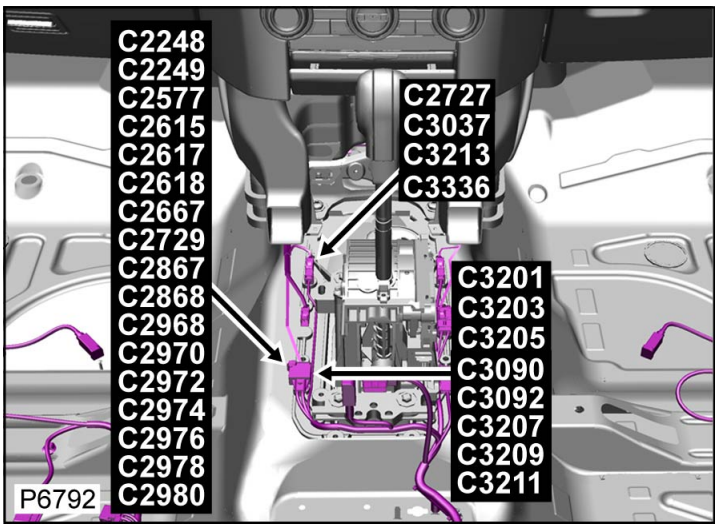

Tabella dei Cavi

CAV	CSA	COL	CCT	DESTN
1	POF	O	857	C2102

2	POF	O	857	C3362

[Cliccare qui per stampare]

Connettore: C2620

NON RIPARABILE

ASSEMBLY

No. Parte: XUD809680

Colore: NO COLOUR

Cavità: 1WY

Cablaggio: ICE LINK HARNESS

Descrizione: Cablaggio della plancia al cablaggio dell'ICE

Ubicazione: Sotto il lato destro della console centrale

Qualifier:

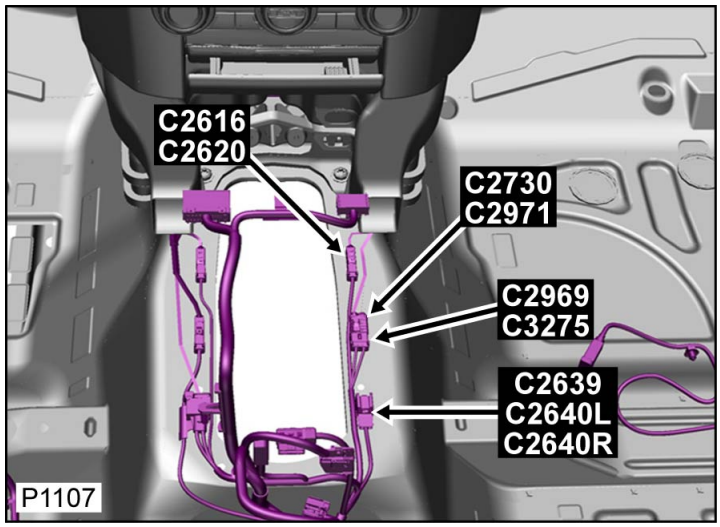

Tabella dei Cavi

CAV	CSA	COL	CCT	DESTN
1	0.5D	B	741	C2236
2	0.5D	SCR	741	C2236

Connettore: C2620

NON RIPARABILE

ASSEMBLY

No. Parte: XUD809680

Colore: NO COLOUR

Cavità: 1WY

Cablaggio: ICE LINK HARNESS

Descrizione: Cablaggio della plancia al cablaggio dell'ICE

Ubicazione: Sotto il lato destro della console centrale

Qualifier:

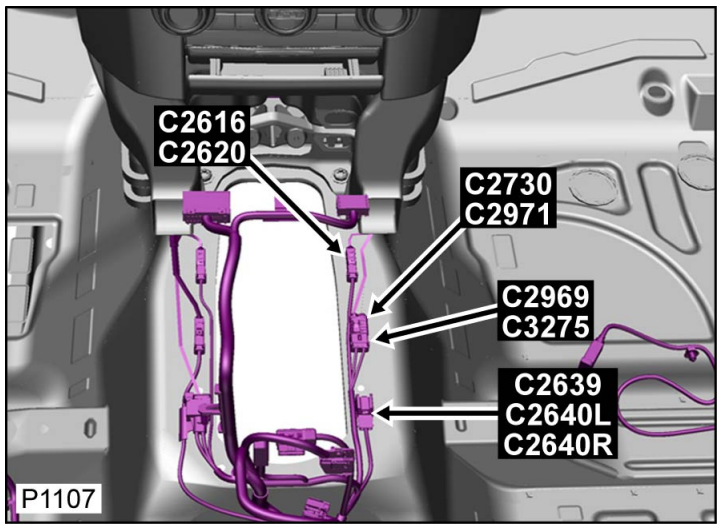

Tabella dei Cavi

CAV	CSA	COL	CCT	DESTN
1	0.5D	B	741	C2236

2	0.5D	SCR	741	C2236

[Cliccare qui per stampare]

Connettore: C2626L

NON RIPARABILE

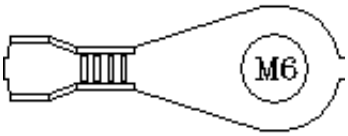

No. Parte: YPG800660

Colore: TIN PLATED

Cavità: 1WY

Cablaggio: FACIA COMPOSITE HARNESS

Descrizione: Massa

Ubicazione: Base del montante 'A' lato sinistro

Qualifier: Condizione guida sinistra mostrata

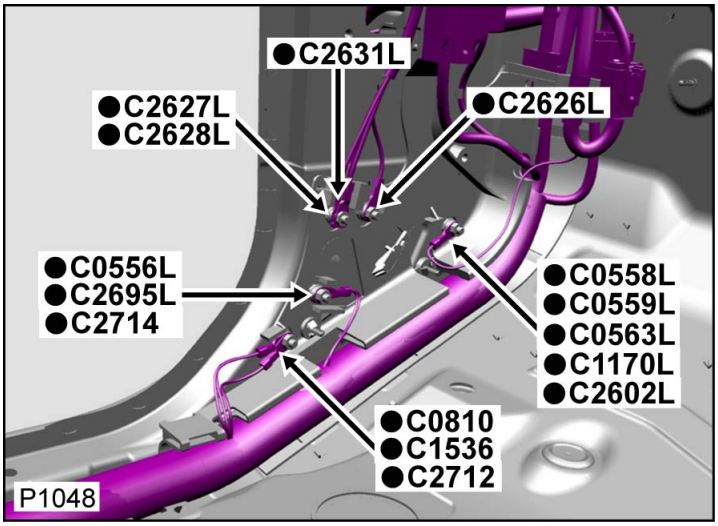

Tabella dei Cavi

CAV	CSA	COL	CCT	DESTN
1	0.5D	B	139L	C0230
1	0.5D	B	124L	S/JOINT SJ590L

Connettore: C2626L

NON RIPARABILE

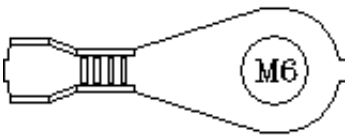

No. Parte: YPG800660

Colore: TIN PLATED

Cavità: 1WY

Cablaggio: FACIA COMPOSITE HARNESS

Descrizione: Massa

Ubicazione: Base del montante 'A' lato sinistro

Qualifier: Condizione guida sinistra mostrata

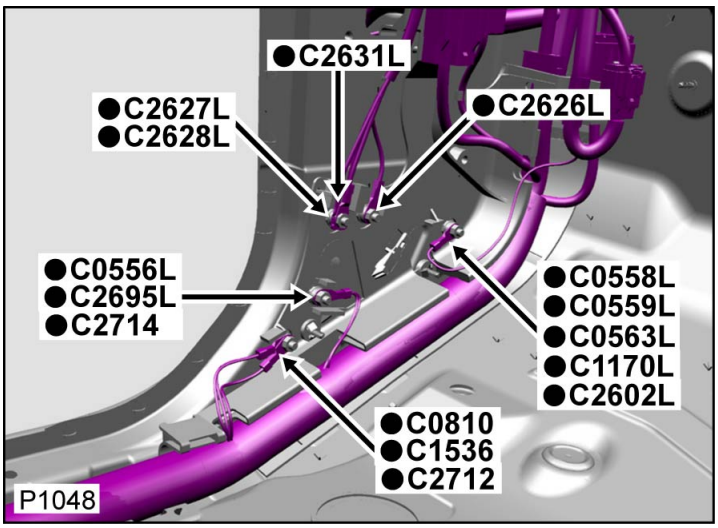

Tabella dei Cavi

CAV	CSA	COL	CCT	DESTN
1	0.5D	B	139L	C0230
1	0.5D	B	124L	S/JOINT SJ590L

[Cliccare qui per stampare]

Connettore: C2626R

NON RIPARABILE

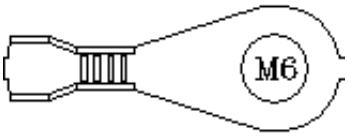

No. Parte: YPG800660

Colore: TIN PLATED

Cavità: 1WY

Cablaggio: FACIA COMPOSITE HARNESS

Descrizione: Massa

Ubicazione: Base del montante 'A' lato sinistro

Qualifier:

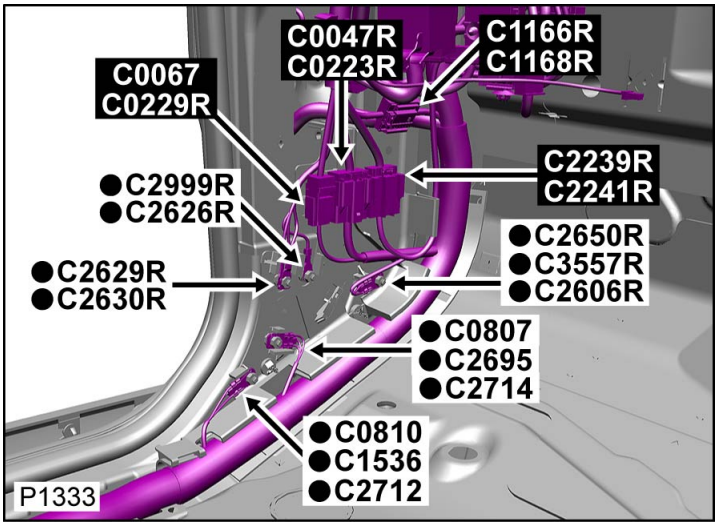

Tabella dei Cavi

CAV	CSA	COL	CCT	DESTN
1	0.5D	B	124R	S/JOINT SJ590R

Connettore: C2626R

NON RIPARABILE

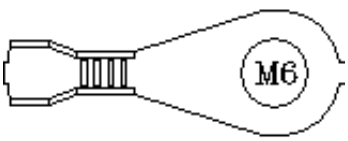

No. Parte: YPG800660

Colore: TIN PLATED

Cavità: 1WY

Cablaggio: FACIA COMPOSITE HARNESS

Descrizione: Massa

Ubicazione: Base del montante 'A' lato sinistro

Qualifier:

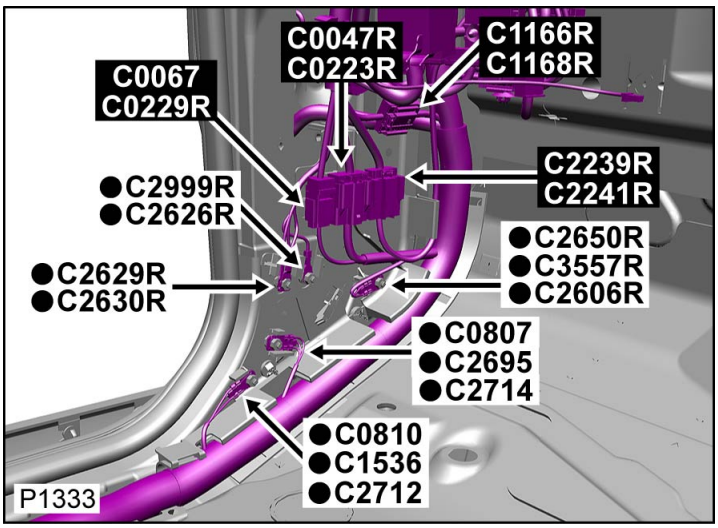

Tabella dei Cavi

CAV	CSA	COL	CCT	DESTN
1	0.5D	B	124R	S/JOINT SJ590R

[Cliccare qui per stampare]

Connettore: C2627L

NON RIPARABILE

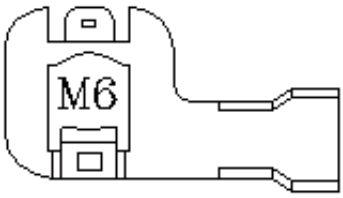

No. Parte: YPG900260

Colore: TIN PLATED

Cavità: 1WY

Cablaggio: FACIA COMPOSITE HARNESS

Descrizione: Massa

Ubicazione: Base del montante 'A' lato sinistro

Qualifier: Condizione guida sinistra mostrata

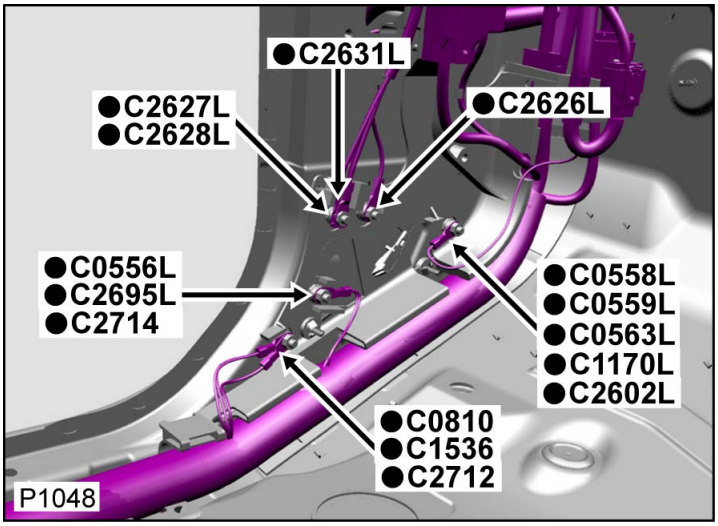

Tabella dei Cavi

CAV	CSA	COL	CCT	DESTN
1	2.5D	B	139L	S/JOINT SJ660
1	0.5D	B	57L	C0040

Connettore: C2627L

NON RIPARABILE

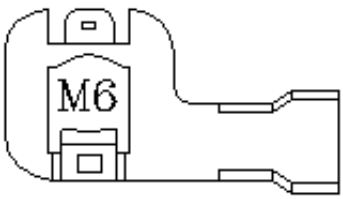

No. Parte: YPG900260

Colore: TIN PLATED

Cavità: 1WY

Cablaggio: FACIA COMPOSITE HARNESS

Descrizione: Massa

Ubicazione: Base del montante 'A' lato sinistro

Qualifier: Condizione guida sinistra mostrata

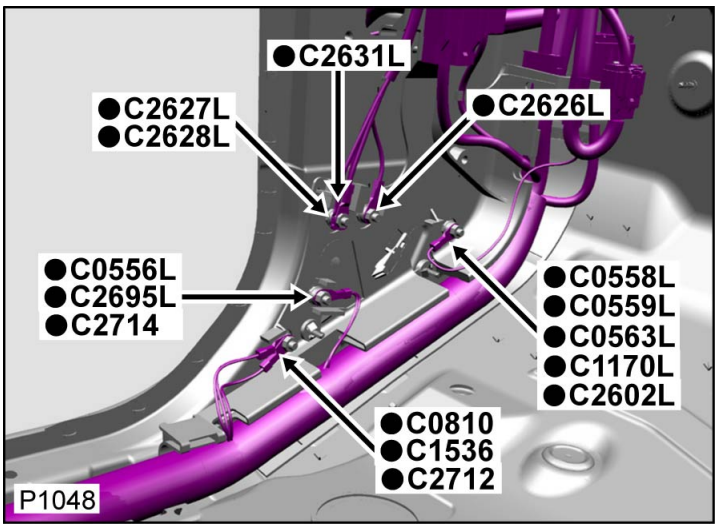

Tabella dei Cavi

CAV	CSA	COL	CCT	DESTN
1	2.5D	B	139L	S/JOINT SJ660
1	0.5D	B	57L	C0040

[Cliccare qui per stampare]

Connettore: C2627R

NON RIPARABILE

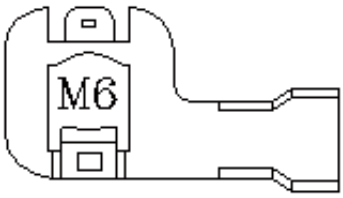

No. Parte: YPG900260

Colore: TIN PLATED

Cavità: 1WY

Cablaggio: FACIA COMPOSITE HARNESS

Descrizione: Massa

Ubicazione: Base del montante 'A' lato destro

Qualifier: Condizione guida destra mostrata

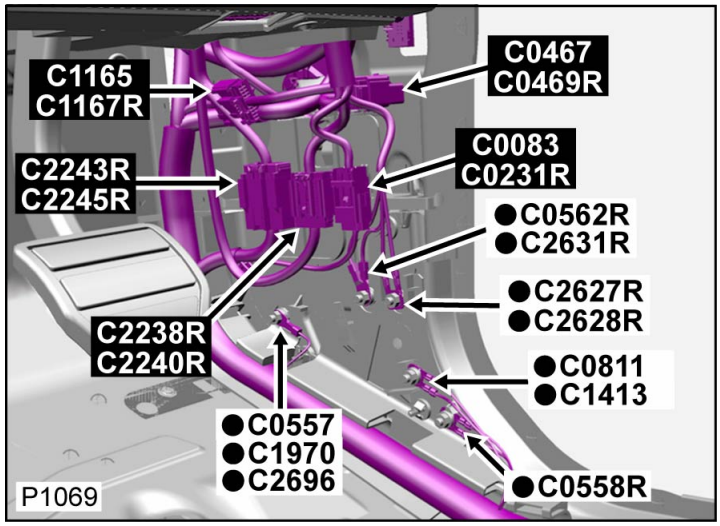

Tabella dei Cavi

CAV	CSA	COL	CCT	DESTN
1	2.5D	B	200R	S/JOINT SJ660
1	0.5D	B	57R	C0040

Connettore: C2627R

NON RIPARABILE

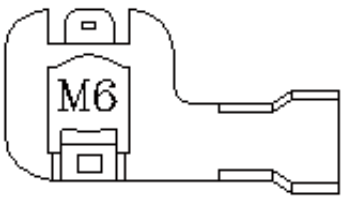

No. Parte: YPG900260

Colore: TIN PLATED

Cavità: 1WY

Cablaggio: FACIA COMPOSITE HARNESS

Descrizione: Massa

Ubicazione: Base del montante 'A' lato destro

Qualifier: Condizione guida destra mostrata

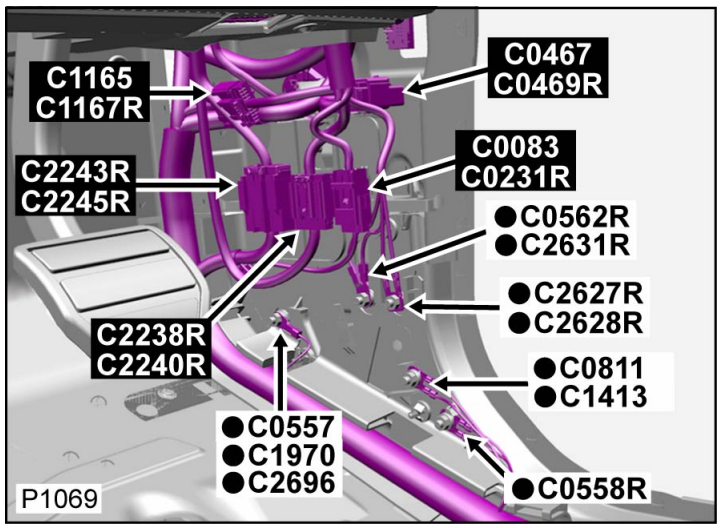

Tabella dei Cavi

CAV	CSA	COL	CCT	DESTN
1	2.5D	B	200R	S/JOINT SJ660
1	0.5D	B	57R	C0040

[Cliccare qui per stampare]

Connettore: C2628L

NON RIPARABILE

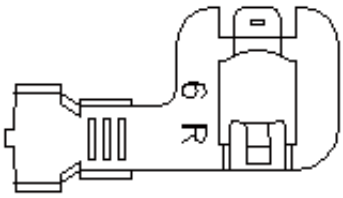

No. Parte: YPG800220

Colore: TIN PLATED

Cavità: 1WY

Cablaggio: FACIA COMPOSITE HARNESS

Descrizione: Massa

Ubicazione: Base del montante 'A' lato sinistro

Qualifier: Condizione guida sinistra mostrata

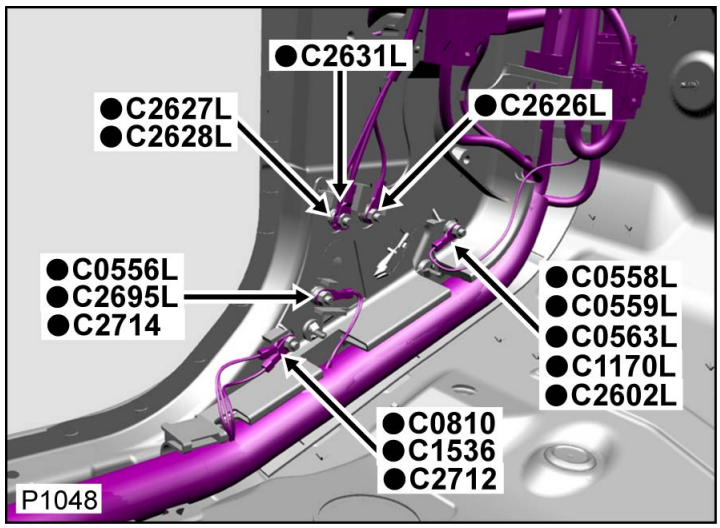

Tabella dei Cavi

CAV	CSA	COL	CCT	DESTN
1	2.5D	B	139L	S/JOINT SJ661
1	0.5D	B	57L	C0040

Connettore: C2628L

NON RIPARABILE

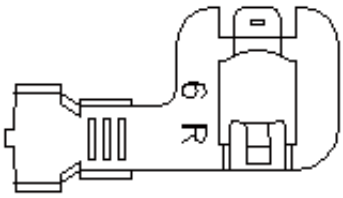

No. Parte: YPG800220

Colore: TIN PLATED

Cavità: 1WY

Cablaggio: FACIA COMPOSITE HARNESS

Descrizione: Massa

Ubicazione: Base del montante 'A' lato sinistro

Qualifier: Condizione guida sinistra mostrata

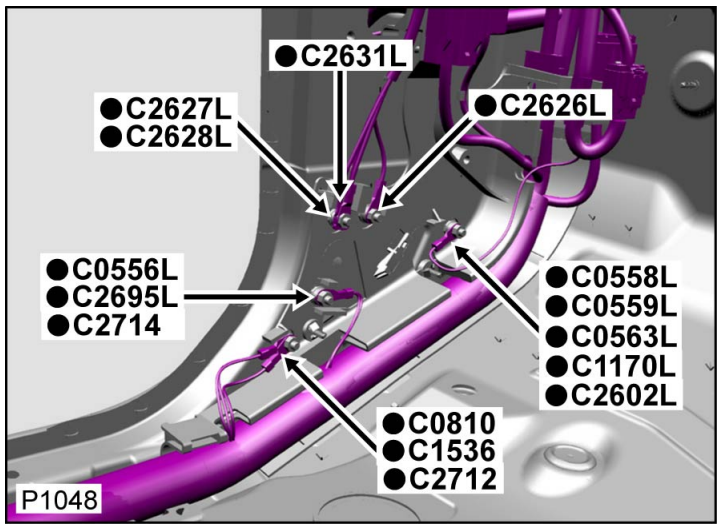

Tabella dei Cavi

CAV	CSA	COL	CCT	DESTN
1	2.5D	B	139L	S/JOINT SJ661
1	0.5D	B	57L	C0040

[Cliccare qui per stampare]

Connettore: C2628R

NON RIPARABILE

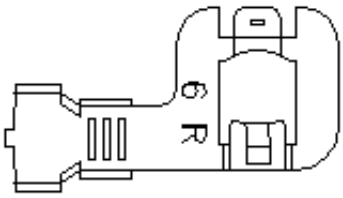

No. Parte: YPG800220

Colore: TIN PLATED

Cavità: 1WY

Cablaggio: FACIA COMPOSITE HARNESS

Descrizione: Massa

Ubicazione: Base del montante 'A' lato destro

Qualifier: Condizione guida destra mostrata

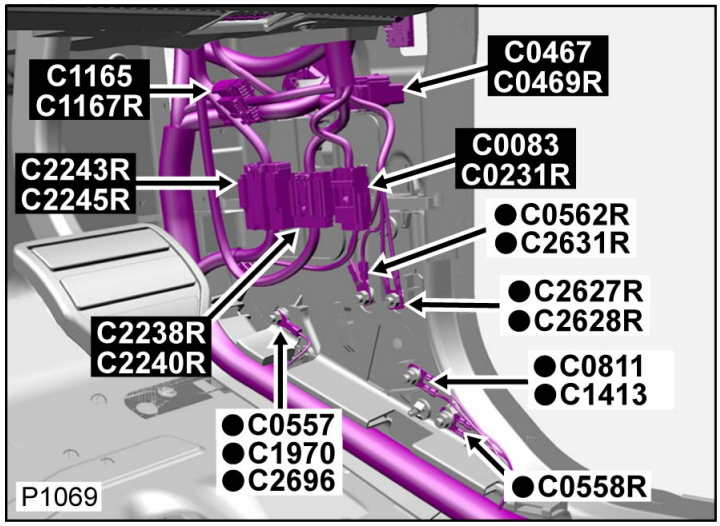

Tabella dei Cavi

CAV	CSA	COL	CCT	DESTN
1	2.5D	B	200R	S/JOINT SJ661
1	0.5D	B	57R	C0040

Connettore: C2628R

NON RIPARABILE

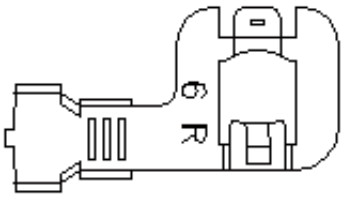

No. Parte: YPG800220

Colore: TIN PLATED

Cavità: 1WY

Cablaggio: FACIA COMPOSITE HARNESS

Descrizione: Massa

Ubicazione: Base del montante 'A' lato destro

Qualifier: Condizione guida destra mostrata

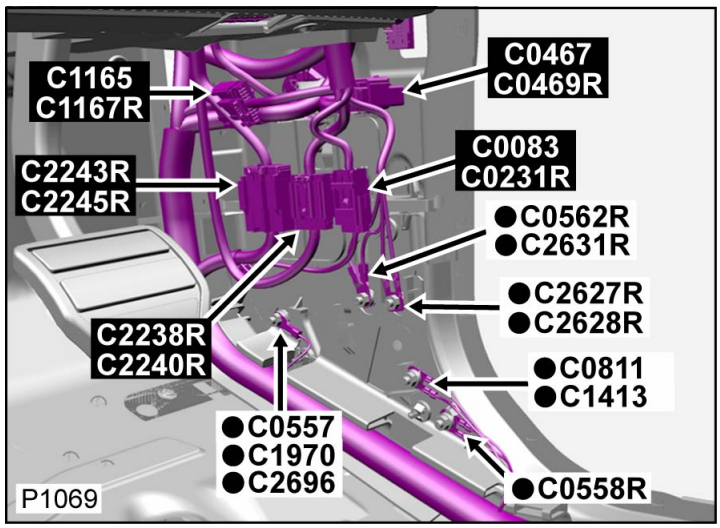

Tabella dei Cavi

CAV	CSA	COL	CCT	DESTN
1	2.5D	B	200R	S/JOINT SJ661
1	0.5D	B	57R	C0040

[Cliccare qui per stampare]

Connettore: C2629L

NON RIPARABILE

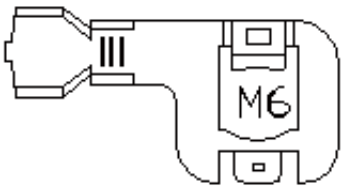

No. Parte: YPG900270

Colore: TIN PLATED

Cavità: 1WY

Cablaggio: FACIA COMPOSITE HARNESS

Descrizione: Massa

Ubicazione: Base del montante 'A' lato destro

Qualifier: Condizione guida sinistra mostrata

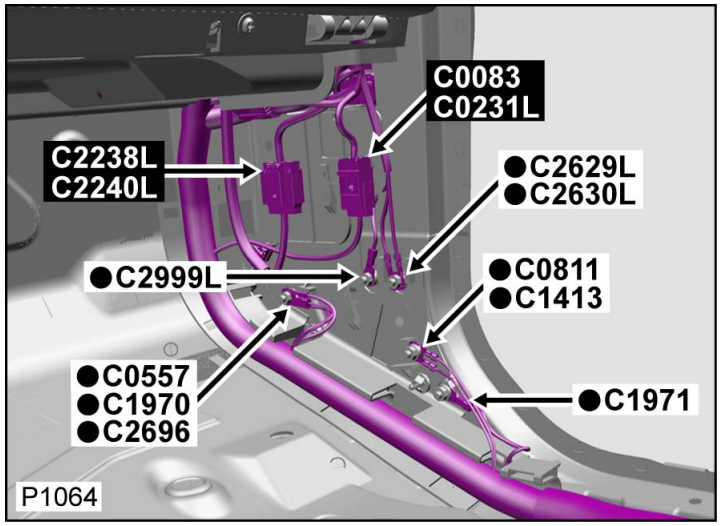

Tabella dei Cavi

CAV	CSA	COL	CCT	DESTN
1	1.0D	B	139L	C3470

Connettore: C2629L

NON RIPARABILE

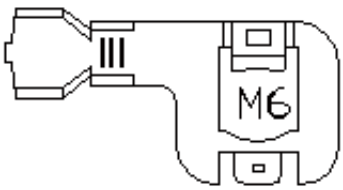

No. Parte: YPG900270

Colore: TIN PLATED

Cavità: 1WY

Cablaggio: FACIA COMPOSITE HARNESS

Descrizione: Massa

Ubicazione: Base del montante 'A' lato destro

Qualifier: Condizione guida sinistra mostrata

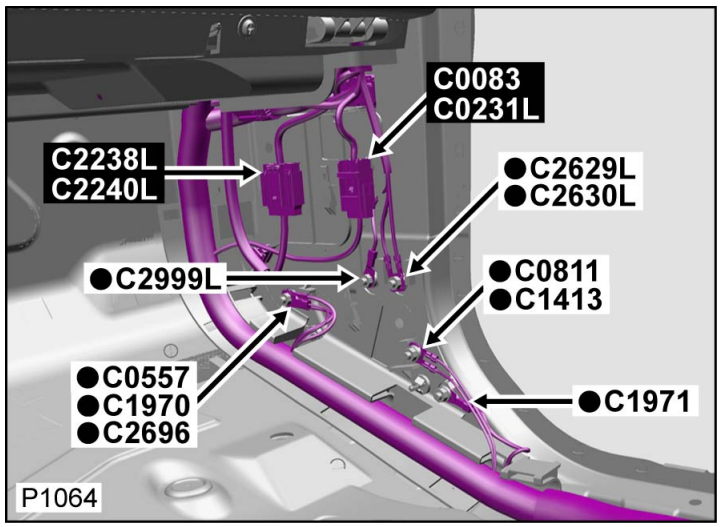

Tabella dei Cavi

CAV	CSA	COL	CCT	DESTN
1	1.0D	B	139L	C3470

[Cliccare qui per stampare]

Connettore: C2629R

NON RIPARABILE

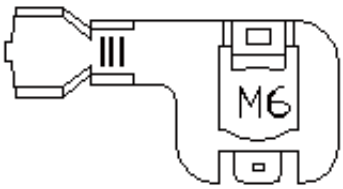

No. Parte: YPG900270

Colore: TIN PLATED

Cavità: 1WY

Cablaggio: FACIA COMPOSITE HARNESS

Descrizione: Massa

Ubicazione: Base del montante 'A' lato sinistro

Qualifier:

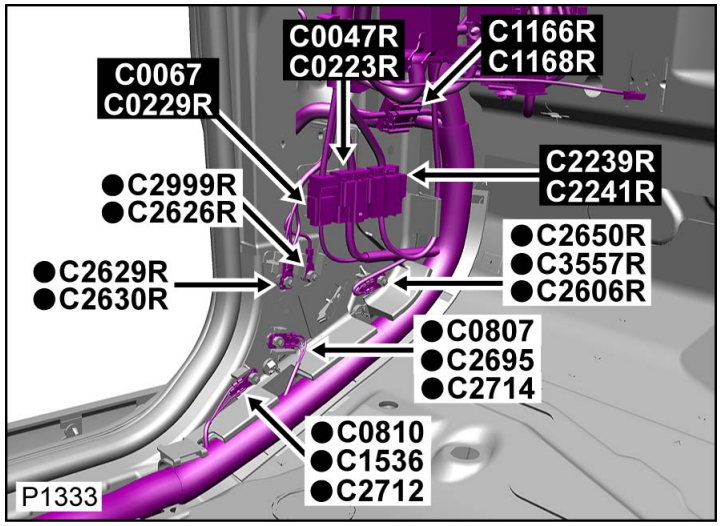

Tabella dei Cavi

CAV	CSA	COL	CCT	DESTN
1	1.0D	B	200R	C3470

Connettore: C2629R

NON RIPARABILE

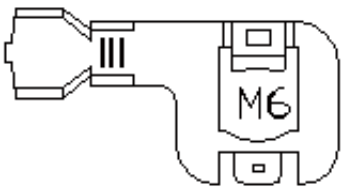

No. Parte: YPG900270

Colore: TIN PLATED

Cavità: 1WY

Cablaggio: FACIA COMPOSITE HARNESS

Descrizione: Massa

Ubicazione: Base del montante 'A' lato sinistro

Qualifier:

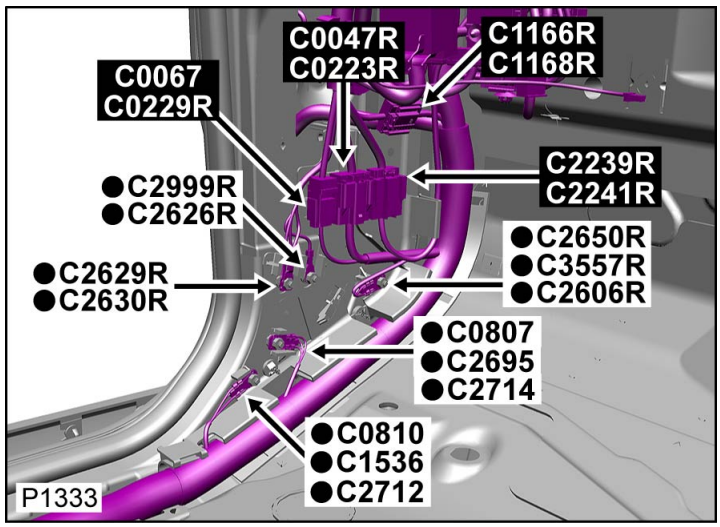

Tabella dei Cavi

CAV	CSA	COL	CCT	DESTN
1	1.0D	B	200R	C3470

[Cliccare qui per stampare]

Connettore: C2630L

NON RIPARABILE

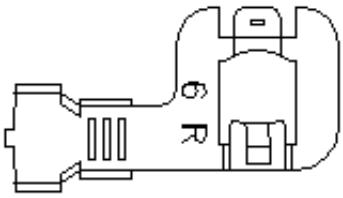

No. Parte: YPG800220

Colore: TIN PLATED

Cavità: 1WY

Cablaggio: FACIA COMPOSITE HARNESS

Descrizione: Massa

Ubicazione: Base del montante 'A' lato destro

Qualifier: Condizione guida sinistra mostrata

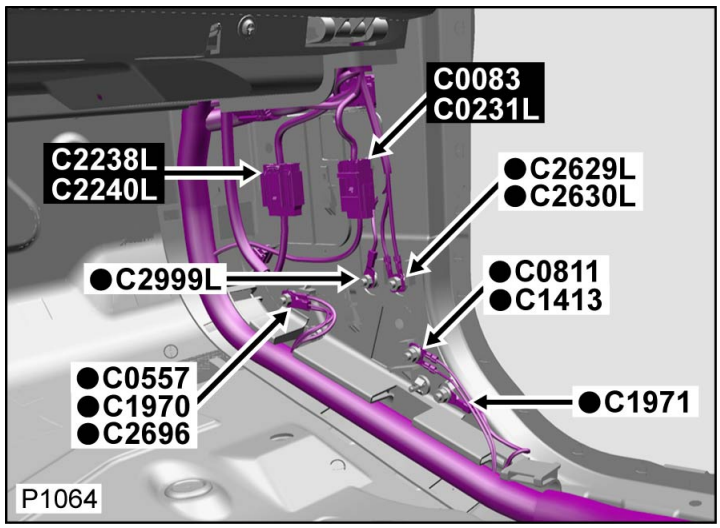

Tabella dei Cavi

CAV	CSA	COL	CCT	DESTN
1	2.5D	B	139L	S/JOINT SJ662

Connettore: C2630L

NON RIPARABILE

Descrizione: Massa

Ubicazione: Base del montante 'A' lato destro

Qualifier: Condizione guida sinistra mostrata

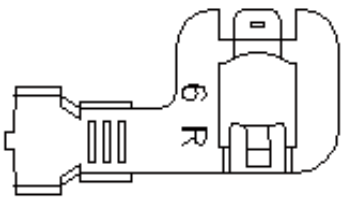

No. Parte: YPG800220

Colore: TIN PLATED

Cavità: 1WY

Cablaggio: FACIA COMPOSITE HARNESS

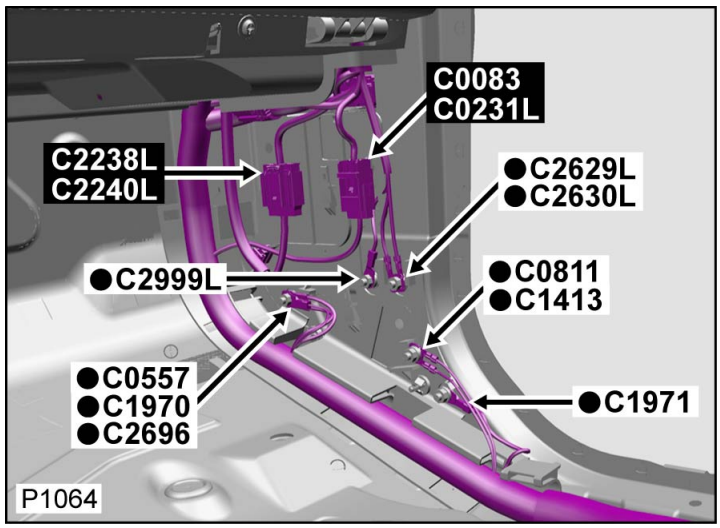

Tabella dei Cavi

CAV	CSA	COL	CCT	DESTN
1	2.5D	B	139L	S/JOINT SJ662

[Cliccare qui per stampare]

Connettore: C2630R

NON RIPARABILE

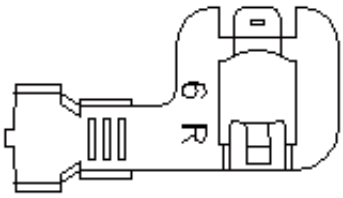

No. Parte: YPG800220

Colore: TIN PLATED

Cavità: 1WY

Cablaggio: FACIA COMPOSITE HARNESS

Descrizione: Massa

Ubicazione: Base del montante 'A' lato sinistro

Qualifier:

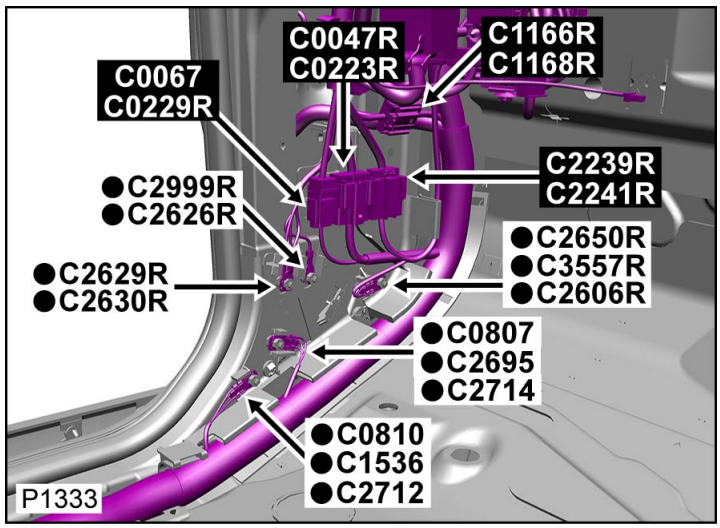

Tabella dei Cavi

CAV	CSA	COL	CCT	DESTN
1	2.5D	B	200R	S/JOINT SJ662

Connettore: C2630R

NON RIPARABILE

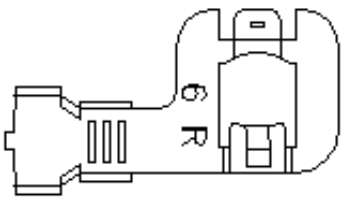

No. Parte: YPG800220

Colore: TIN PLATED

Cavità: 1WY

Cablaggio: FACIA COMPOSITE HARNESS

Descrizione: Massa

Ubicazione: Base del montante 'A' lato sinistro

Qualifier:

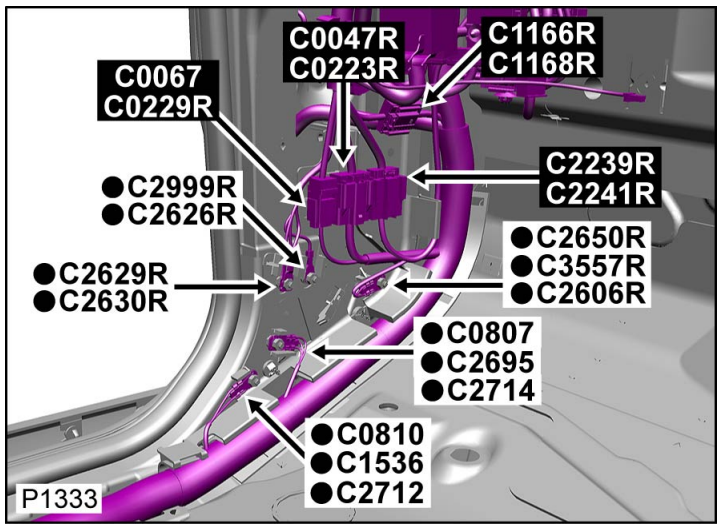

Tabella dei Cavi

CAV	CSA	COL	CCT	DESTN
1	2.5D	B	200R	S/JOINT SJ662

[Cliccare qui per stampare]

Connettore: C2631L

NON RIPARABILE

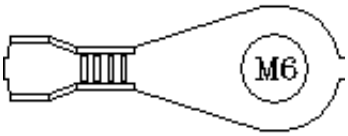

No. Parte: YPG800660

Colore: TIN PLATED

Cavità: 1WY

Cablaggio: FACIA COMPOSITE HARNESS

Descrizione: Massa

Ubicazione: Base del montante 'A' lato sinistro

Qualifier: Condizione guida sinistra mostrata

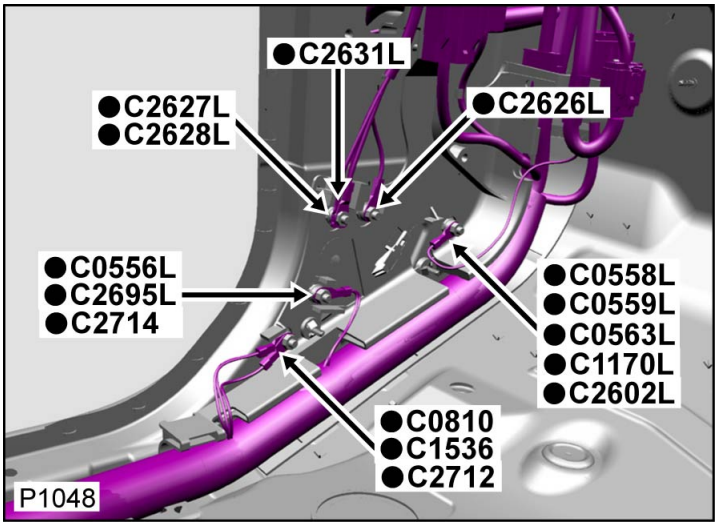

Tabella dei Cavi

CAV	CSA	COL	CCT	DESTN
1	0.5D	B	139L	C0278L

Connettore: C2631L

NON RIPARABILE

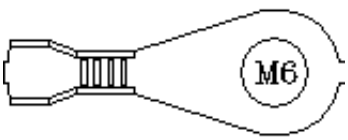

No. Parte: YPG800660

Colore: TIN PLATED

Cavità: 1WY

Cablaggio: FACIA COMPOSITE HARNESS

Descrizione: Massa

Ubicazione: Base del montante 'A' lato sinistro

Qualifier: Condizione guida sinistra mostrata

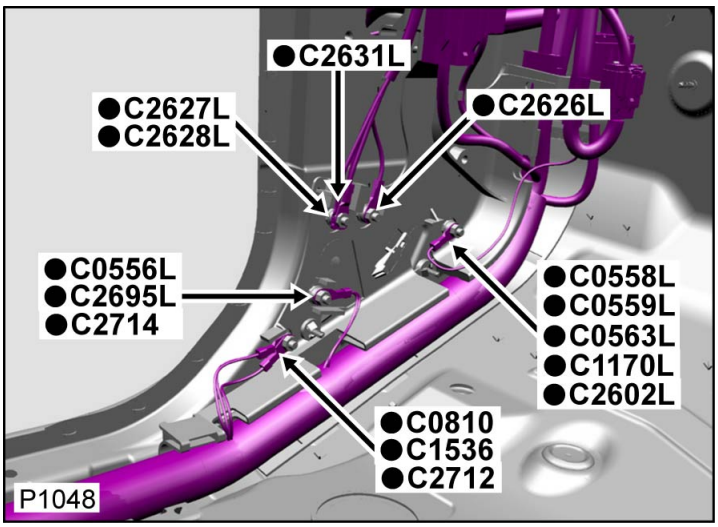

Tabella dei Cavi

CAV	CSA	COL	CCT	DESTN
1	0.5D	B	139L	C0278L

[Cliccare qui per stampare]

Connettore: C2631R

NON RIPARABILE

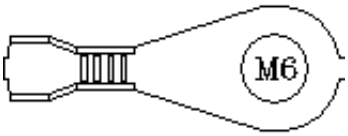

No. Parte: YPG800660

Colore: TIN PLATED

Cavità: 1WY

Cablaggio: FACIA COMPOSITE HARNESS

Descrizione: Massa

Ubicazione: Base del montante 'A' lato destro

Qualifier: Condizione guida destra mostrata

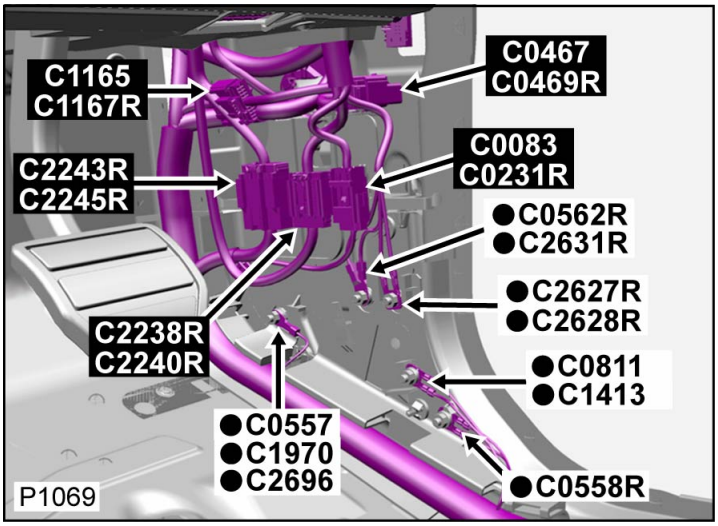

Tabella dei Cavi

CAV	CSA	COL	CCT	DESTN
1	0.5D	B	200R	C2238R
1	0.5D	B	200R	C0278R

Connettore: C2631R

NON RIPARABILE

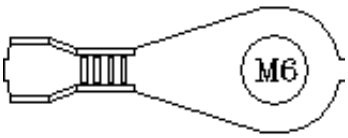

No. Parte: YPG800660

Colore: TIN PLATED

Cavità: 1WY

Cablaggio: FACIA COMPOSITE HARNESS

Descrizione: Massa

Ubicazione: Base del montante 'A' lato destro

Qualifier: Condizione guida destra mostrata

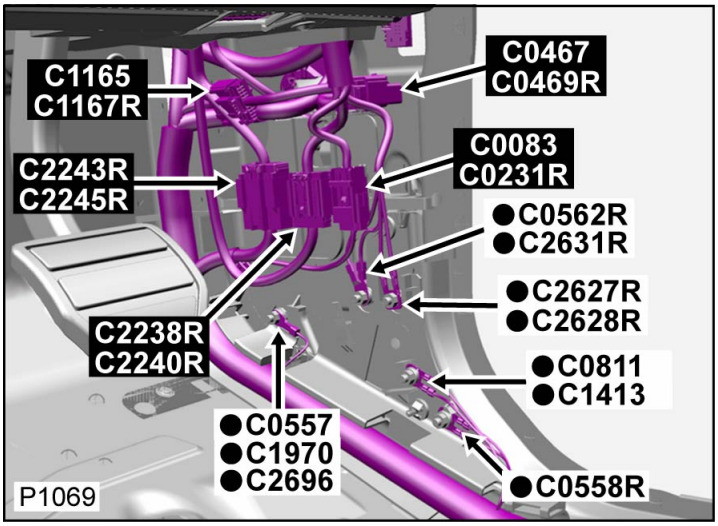

Tabella dei Cavi

CAV	CSA	COL	CCT	DESTN
1	0.5D	B	200R	C2238R
1	0.5D	B	200R	C0278R

[Cliccare qui per stampare]

Connettore: C2635

NON RIPARABILE

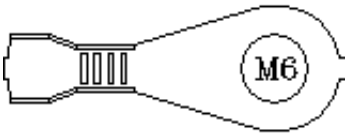

No. Parte: YPG800670

Colore: TIN PLATED

Cavità: 1WY

Cablaggio: ENGINE COMPARTMENT HARNESS

Descrizione: Massa

Ubicazione: Lato anteriore sinistro del vano motore

Qualifier:

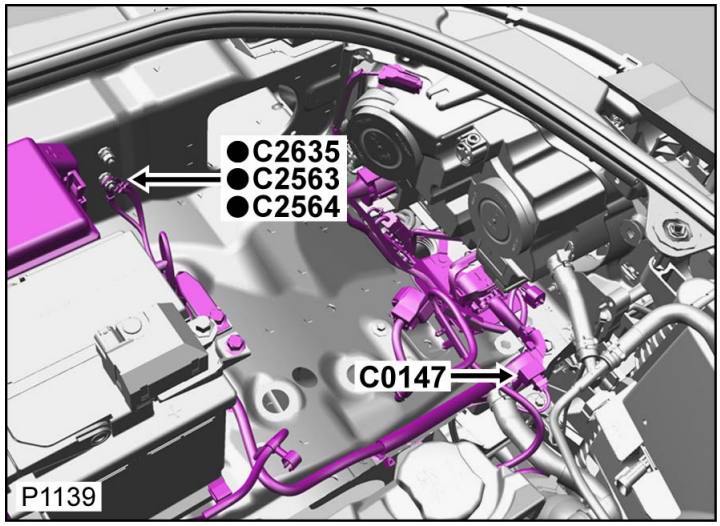

Tabella dei Cavi

CAV	CSA	COL	CCT	DESTN
1	2.5D	B	374	C3006
1	1.5D	B	281	C2709

Connettore: C2635

NON RIPARABILE

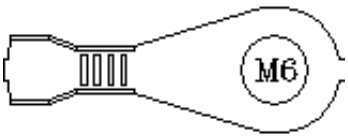

No. Parte: YPG800670

Colore: TIN PLATED

Cavità: 1WY

Cablaggio: ENGINE COMPARTMENT HARNESS

Descrizione: Massa

Ubicazione: Lato anteriore sinistro del vano motore

Qualifier:

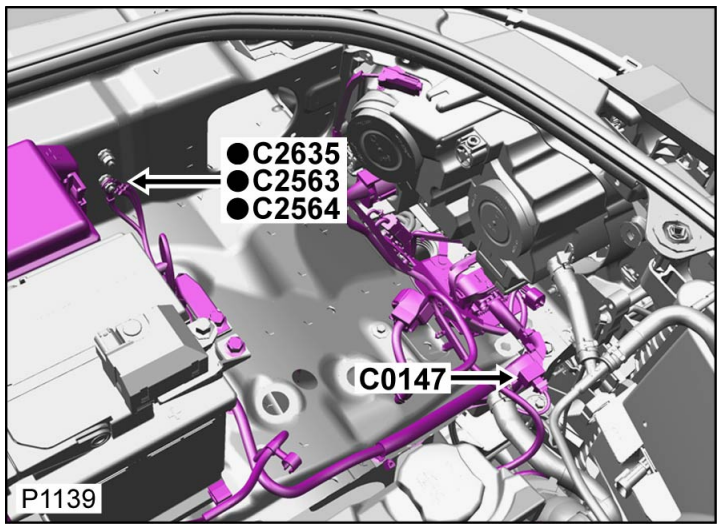

Tabella dei Cavi

CAV	CSA	COL	CCT	DESTN
1	2.5D	B	374	C3006
1	1.5D	B	281	C2709

[Cliccare qui per stampare]

Connettore: C2636

ALLOGGIAMENTO DEL CONNETTORE RIPARABILE

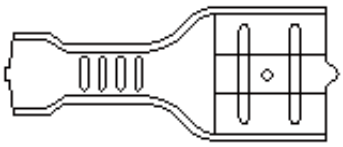

No. Parte: AFU3262

Colore: TIN PLATED

Cavità: 1WY

Cablaggio: STEERING WHEEL HARNESS

Descrizione: Airbag -Lato guida

Ubicazione: Al centro del volante

Qualifier:

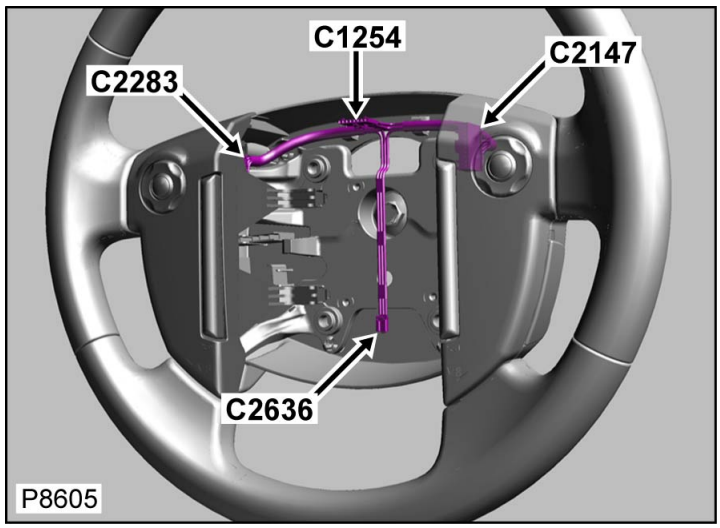

Tabella dei Cavi

CAV	CSA	COL	CCT	DESTN
1	0.35D	B	499	C1254
1	0.35D	B	499	C2283
1	0.35D	B	499	C2283
1	0.35D	B	499	C2147

Connettore: C2636

ALLOGGIAMENTO DEL CONNETTORE RIPARABILE

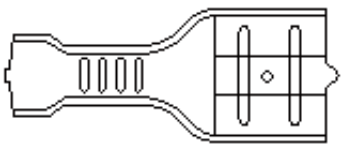

No. Parte: AFU3262

Colore: TIN PLATED

Cavità: 1WY

Cablaggio: STEERING WHEEL HARNESS

Descrizione: Airbag -Lato guida

Ubicazione: Al centro del volante

Qualifier:

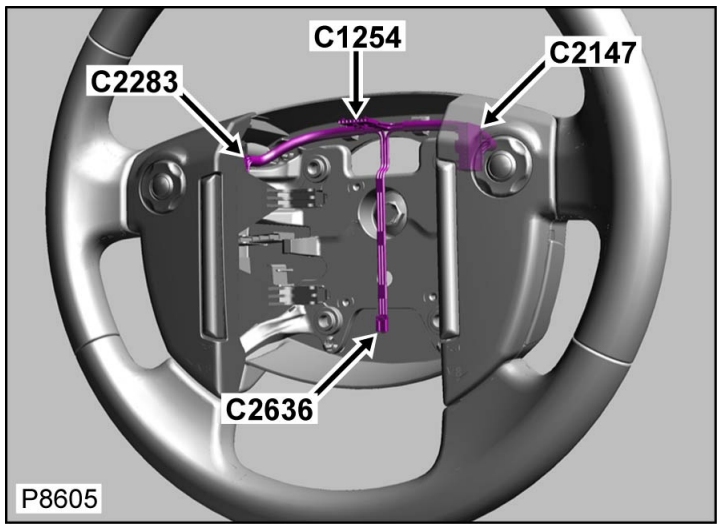

Tabella dei Cavi

CAV	CSA	COL	CCT	DESTN

1	0.35D	B	499	C1254
1	0.35D	B	499	C2283
1	0.35D	B	499	C2283
1	0.35D	B	499	C2147

[Cliccare qui per stampare]

Connettore: C2637L

NON RIPARABILE

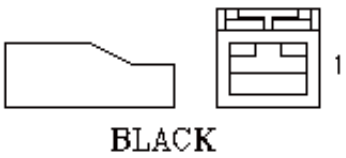

No. Parte: ADU9409

Colore: BLACK

Cavità: 1WY

Cablaggio: FACIA COMPOSITE HARNESS

Descrizione: Airbag -Passeggero

Ubicazione: Dietro il modulo dell'airbag sul lato passeggero

Qualifier:

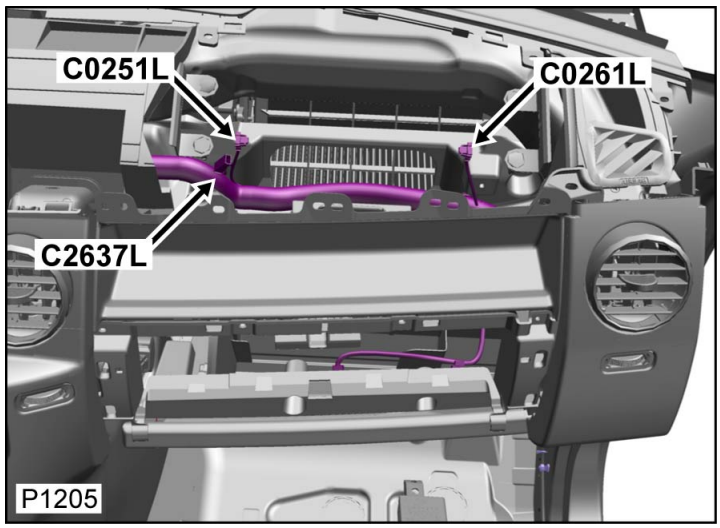

Tabella dei Cavi

CAV	CSA	COL	CCT	DESTN
1	0.5D	B	216L	C2999L

Connettore: C2637L

NON RIPARABILE

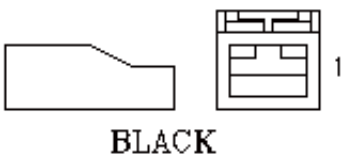

No. Parte: ADU9409

Colore: BLACK

Cavità: 1WY

Cablaggio: FACIA COMPOSITE HARNESS

Descrizione: Airbag -Passeggero

Ubicazione: Dietro il modulo dell'airbag sul lato passeggero

Qualifier:

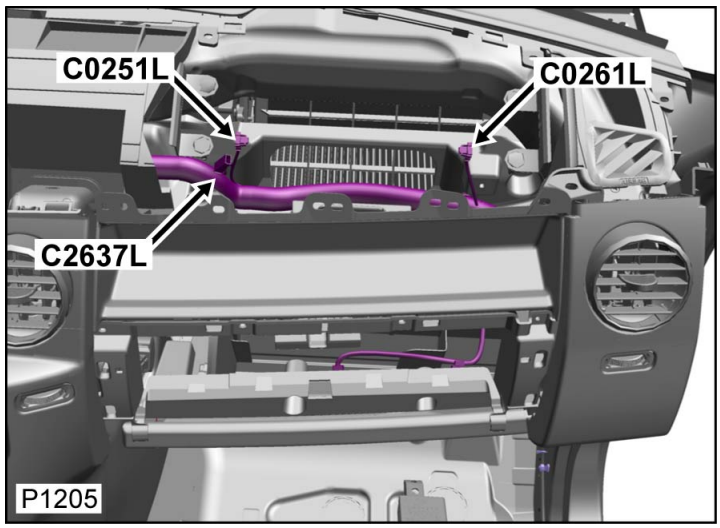

Tabella dei Cavi

CAV	CSA	COL	CCT	DESTN
1	0.5D	B	216L	C2999L

[Cliccare qui per stampare]

Connettore: C2637R

NON RIPARABILE

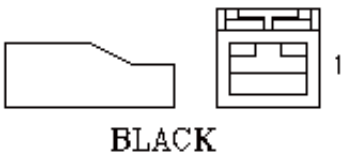

No. Parte: ADU9409

Colore: BLACK

Cavità: 1WY

Cablaggio: FACIA COMPOSITE HARNESS

Descrizione: Airbag -Passeggero

Ubicazione: Dietro il modulo dell'airbag sul lato passeggero

Qualifier:

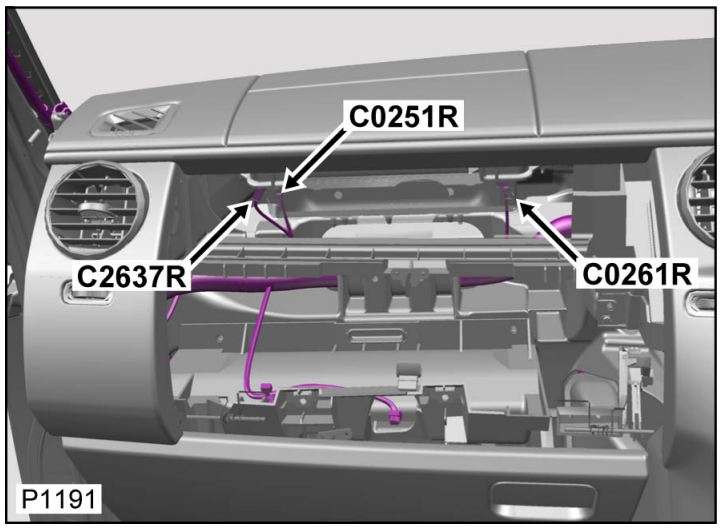

Tabella dei Cavi

CAV	CSA	COL	CCT	DESTN
1	0.5D	B	216R	C2999R

Connettore: C2637R

NON RIPARABILE

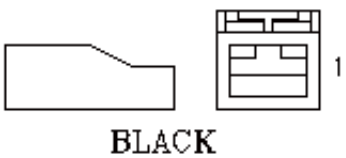

No. Parte: ADU9409

Colore: BLACK

Cavità: 1WY

Cablaggio: FACIA COMPOSITE HARNESS

Descrizione: Airbag -Passeggero

Ubicazione: Dietro il modulo dell'airbag sul lato passeggero

Qualifier:

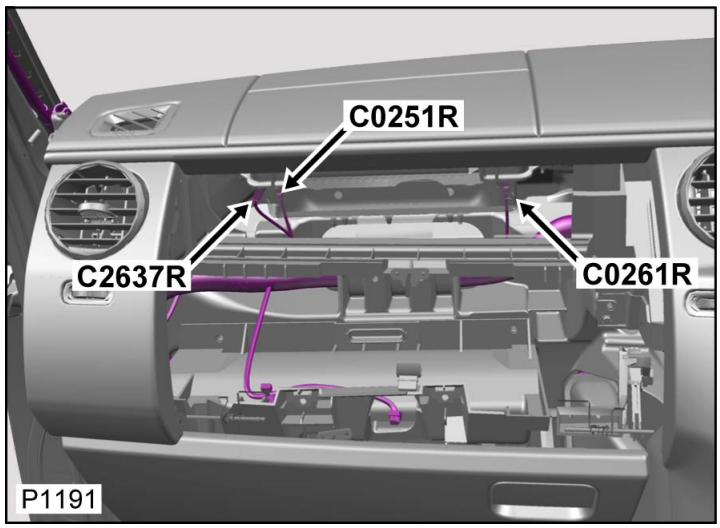

Tabella dei Cavi

CAV	CSA	COL	CCT	DESTN
1	0.5D	B	216R	C2999R

Cliccare qui per stampare

Connettore: C2638

NON RIPARABILE

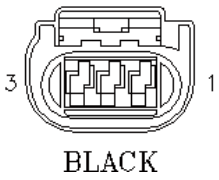

No. Parte: YPC800510

Colore: BLACK

Cavità: 3WY

Cablaggio: SEAT FRONT HARNESS

Descrizione: Sensore-Elemento pressione

Ubicazione: Sotto il sedile del passeggero anteriore

Qualifier:

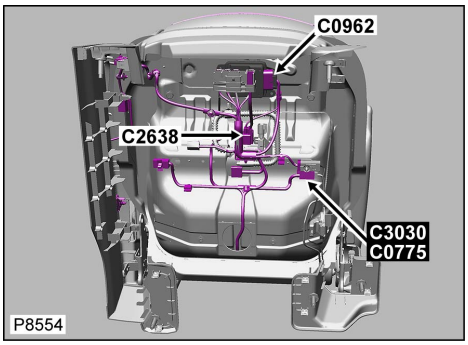

Tabella cavi e informazioni sul kit di manutenzione

CAV	CSA	COL	CCT	DESTN	Cavo precablato	Estrattore	Crimpatrice	Pinza spelafili	Manicotto termorestringente	Manicotto di identificazione	Giunzione
1	0.5D	KU	459	C0962	418-411-11	-	418-116A	418-117	418-104	418-112	418-107
2	0.5D	P	459	C0962	418-411-11	-	418-116A	418-117	418-104	418-112	418-107
3	0.5D	G	459	C0962	418-411-11	-	418-116A	418-117	418-104	418-112	418-107

Connettore: C2638

NON RIPARABILE



No. Parte: YPC800510

Colore: BLACK

Cavità: 3WY

Cablaggio: SEAT FRONT HARNESS

Descrizione: Sensore-Elemento pressione

Ubicazione: Sotto il sedile del passeggero anteriore

Qualifier:

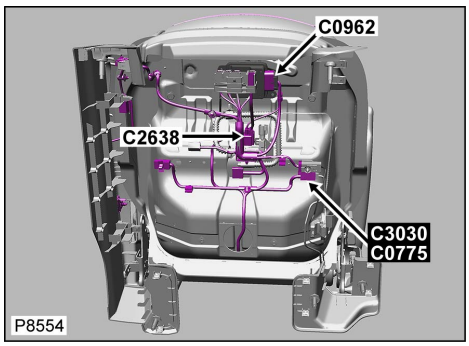

Tabella cavi e informazioni sul kit di manutenzione

CAV	CSA	COL	CCT	DESTN	Cavo precablato	Estrattore	Crimpatrice	Pinza spelafili	Manicotto termorestringente	Manicotto di identificazione	Giunzione
1	0.5D	KU	459	C0962	418-411-11	-	418-116A	418-117	418-104	418-112	418-107
2	0.5D	P	459	C0962	418-411-11	-	418-116A	418-117	418-104	418-112	418-107
3	0.5D	G	459	C0962	418-411-11	-	418-116A	418-117	418-104	418-112	418-107

Cliccare qui per stampare

Connettore: C2639

ALLOGGIAMENTO DEL CONNETTORE RIPARABILE

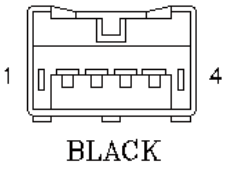

No. Parte: YPC906730

Colore: BLACK

Cavità: 4WY

Cablaggio: ICE/NAVIGATION HARNESS

Descrizione: Cablaggio dell'ICE al cablaggio della plancia

Ubicazione: Sotto il lato destro della console centrale

Qualifier:

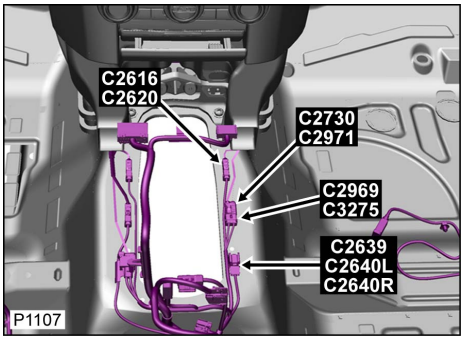

Tabella cavi e informazioni sul kit di manutenzione

CAV	CSA	COL	CCT	DESTN	Cavo precablato	Estrattore	Crimpatrice	Pinza spelafili	Manicotto termorestringente	Manicotto di identificazione	Giunzione
1	0.5D	U	124	S/JOINT SJ495	418-411-47	-	418-116A	418-117	-	418-112	418-107
1	0.5D	G	125	C0366	418-411-47	-	418-116A	418-117	-	418-112	418-107
2	0.75D	B	499	S/JOINT SJ521	418-411-47	-	418-116A	418-117	-	418-112	418-107
3	0.75D	B	499	S/JOINT SJ521	418-411-47	-	418-116A	418-117	-	418-112	418-107

Connettore: C2639

ALLOGGIAMENTO DEL CONNETTORE RIPARABILE

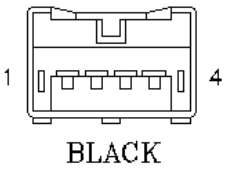

No. Parte: YPC906730

Colore: BLACK

Cavità: 4WY

Cablaggio: ICE/NAVIGATION HARNESS

Descrizione: Cablaggio dell'ICE al cablaggio della plancia

Ubicazione: Sotto il lato destro della console centrale

Qualifier:

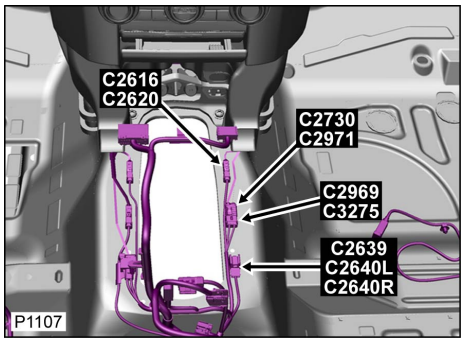

Tabella cavi e informazioni sul kit di manutenzione

CAV	CSA	COL	CCT	DESTN	Cavo precablato	Estrattore	Crimpatrice	Pinza spelafili	Manicotto termorestringente	Manicotto di identificazione	Giunzione
1	0.5D	U	124	S/JOINT SJ495	418-411-47	-	418-116A	418-117	-	418-112	418-107
1	0.5D	G	125	C0366	418-411-47	-	418-116A	418-117	-	418-112	418-107
2	0.75D	B	499	S/JOINT SJ521	418-411-47	-	418-116A	418-117	-	418-112	418-107
3	0.75D	B	499	S/JOINT SJ521	418-411-47	-	418-116A	418-117	-	418-112	418-107

[Cliccare qui per stampare]

Connettore: C2640L

NON RIPARABILE

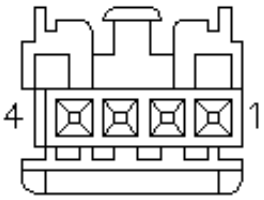

BLACK

No. Parte: YPC902310

Colore: BLACK

Cavità: 4WY

Cablaggio: FACIA COMPOSITE HARNESS

Descrizione: Cablaggio della plancia al cablaggio dell'ICE

Ubicazione: Sotto il lato destro della console centrale

Qualifier:

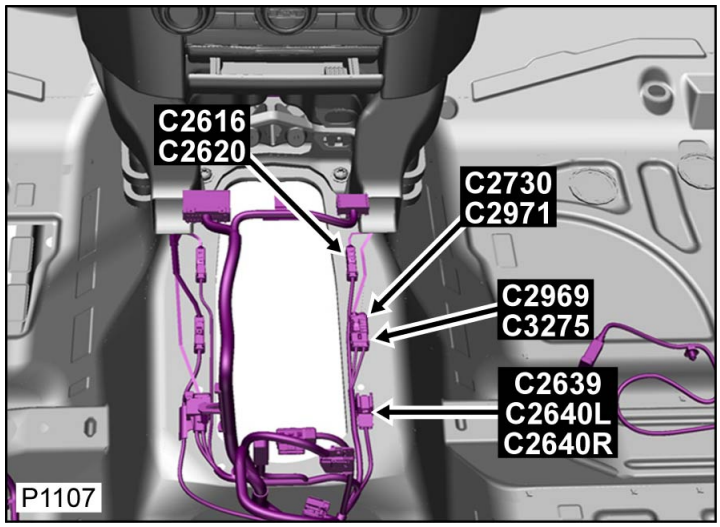

Tabella dei Cavi

CAV	CSA	COL	CCT	DESTN
1	0.5D	U	124L	C1354
1	0.5D	U	125L	S/JOINT SJ980L
2	0.75D	B	139L	S/JOINT SJ520L
3	0.75D	B	139L	S/JOINT SJ520L

Connettore: C2640L

NON RIPARABILE

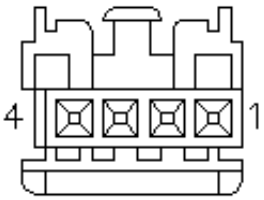

BLACK

Descrizione: Cablaggio della plancia al cablaggio dell'ICE

Ubicazione: Sotto il lato destro della console centrale

Qualifier:

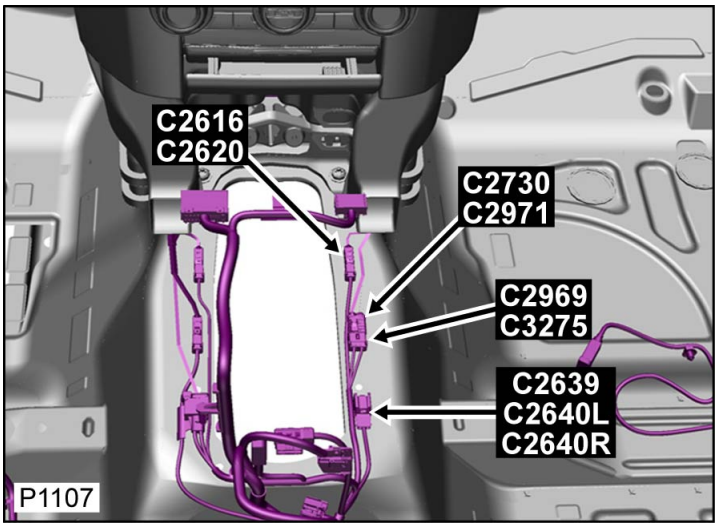

No. Parte: **YPC902310**

Colore: **BLACK**

Cavità: **4WY**

Cablaggio: **FACIA COMPOSITE HARNESS**

Tabella dei Cavi

CAV	CSA	COL	CCT	DESTN
1	0.5D	U	124L	C1354
1	0.5D	U	125L	S/JOINT SJ980L
2	0.75D	B	139L	S/JOINT SJ520L
3	0.75D	B	139L	S/JOINT SJ520L

[Cliccare qui per stampare]

Connettore: C2640R

NON RIPARABILE

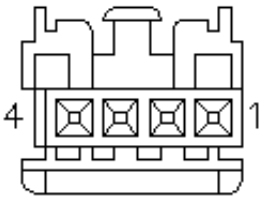

BLACK

No. Parte: YPC902310

Colore: BLACK

Cavità: 4WY

Cablaggio: FACIA COMPOSITE HARNESS

Descrizione: Cablaggio della plancia al cablaggio dell'ICE

Ubicazione: Sotto il lato destro della console centrale

Qualifier:

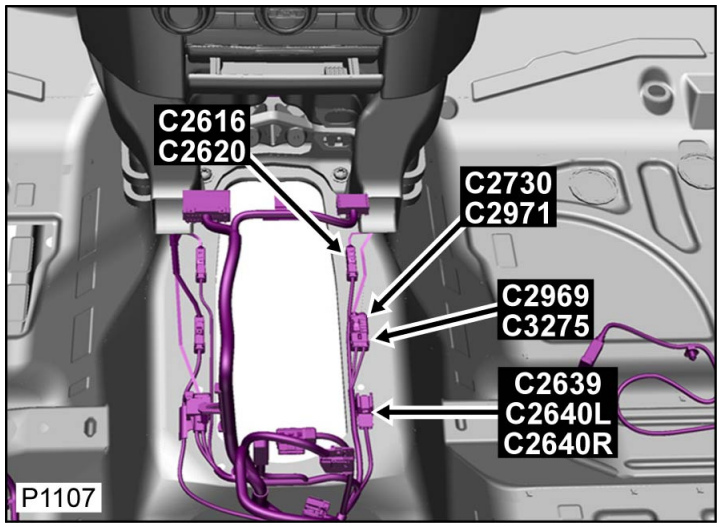

Tabella dei Cavi

CAV	CSA	COL	CCT	DESTN
1	0.5D	U	124R	C1354
1	0.5D	U	125R	S/JOINT SJ980R
2	0.75D	B	200R	S/JOINT SJ520R
3	0.75D	B	200R	S/JOINT SJ520R

Connettore: C2640R

NON RIPARABILE

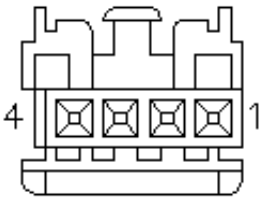

BLACK

Descrizione: Cablaggio della plancia al cablaggio dell'ICE

Ubicazione: Sotto il lato destro della console centrale

Qualifier:

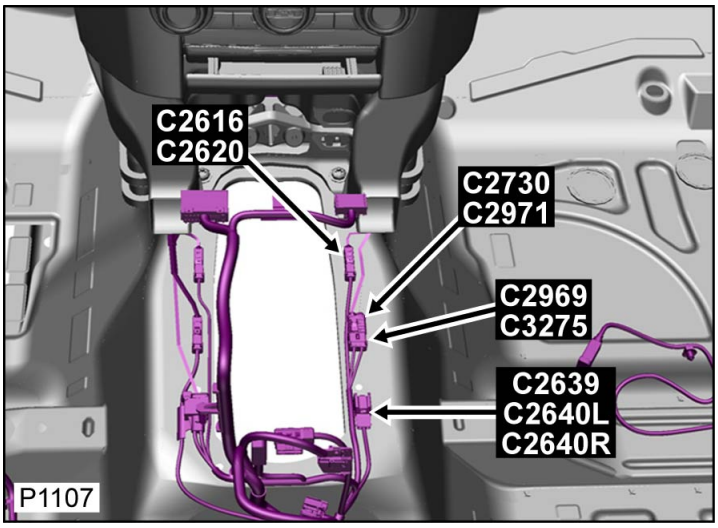

No. Parte: **YPC902310**

Colore: **BLACK**

Cavità: **4WY**

Cablaggio: **FACIA COMPOSITE HARNESS**

Tabella dei Cavi

CAV	CSA	COL	CCT	DESTN
1	0.5D	U	124R	C1354
1	0.5D	U	125R	S/JOINT SJ980R
2	0.75D	B	200R	S/JOINT SJ520R
3	0.75D	B	200R	S/JOINT SJ520R

[Cliccare qui per stampare]

Connettore: C2641L

NON RIPARABILE

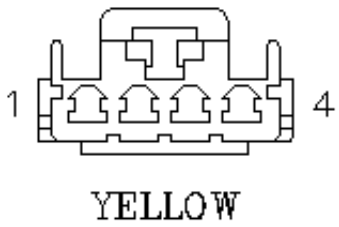

No. Parte: YPC800250

Colore: YELLOW

Cavità: 4WY

Cablaggio: FACIA COMPOSITE HARNESS

Descrizione: Accoppiatore rotante

Ubicazione: Dietro il cannotto del piantone

Qualifier:

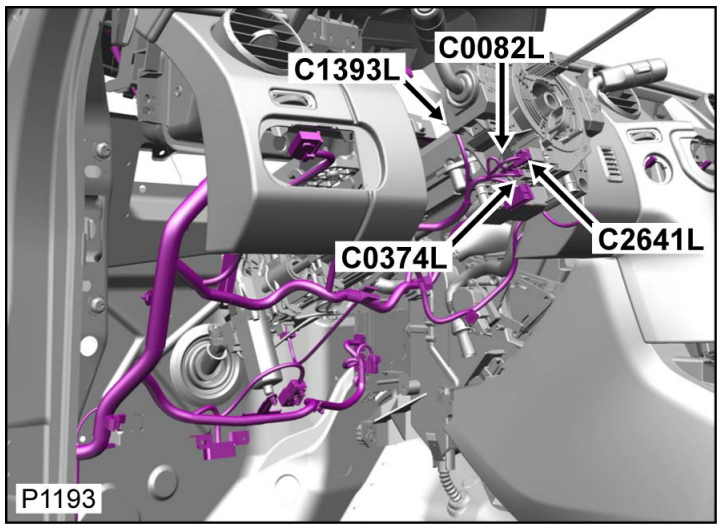

Tabella dei Cavi

CAV	CSA	COL	CCT	DESTN
1	0.5D	RY	216L	C0229L
2	0.5D	R	216L	C0229L
3	0.5D	RG	216L	C0229L
4	0.5D	RB	216L	C0229L

Connettore: C2641L

NON RIPARABILE

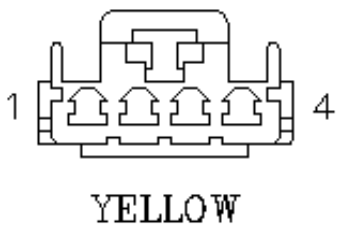

No. Parte: YPC800250

Colore: YELLOW

Cavità: 4WY

Cablaggio: FACIA COMPOSITE HARNESS

Descrizione: Accoppiatore rotante

Ubicazione: Dietro il cannotto del piantone

Qualifier:

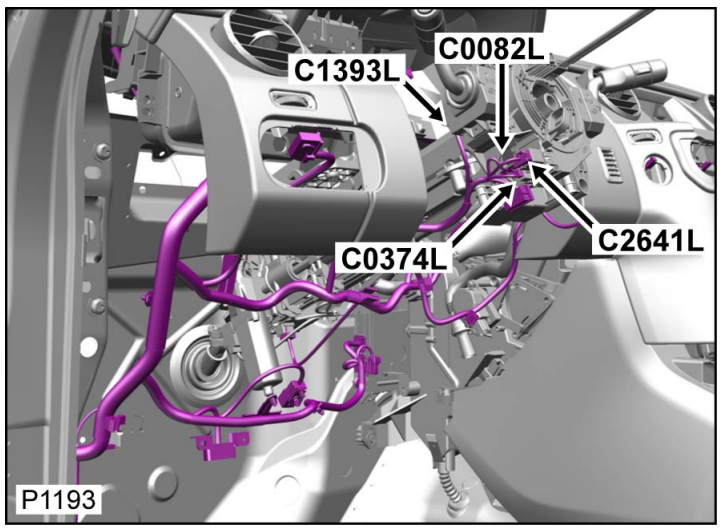

Tabella dei Cavi

CAV	CSA	COL	CCT	DESTN
1	0.5D	RY	216L	C0229L

2	0.5D	R	216L	C0229L
3	0.5D	RG	216L	C0229L
4	0.5D	RB	216L	C0229L

[Cliccare qui per stampare]

Connettore: C2641R

NON RIPARABILE

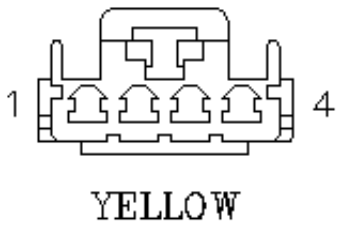

No. Parte: YPC800250

Colore: YELLOW

Cavità: 4WY

Cablaggio: FACIA COMPOSITE HARNESS

Descrizione: Accoppiatore rotante

Ubicazione: Dietro il cannotto del piantone

Qualifier:

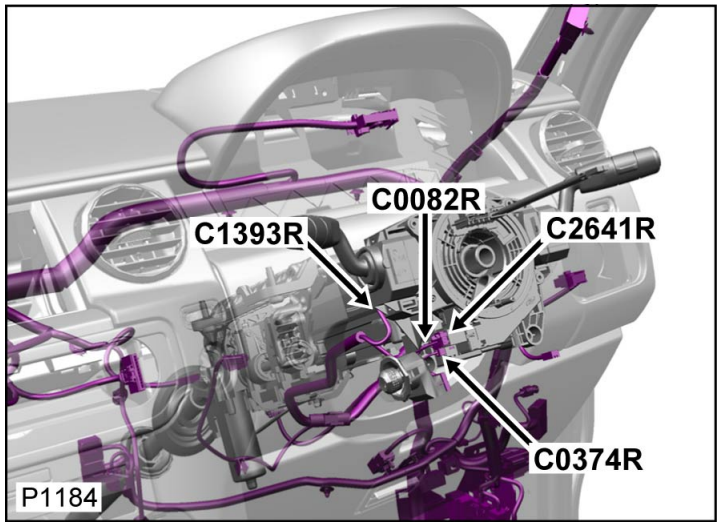

Tabella dei Cavi

CAV	CSA	COL	CCT	DESTN
1	0.5D	RY	216R	C0231R
2	0.5D	R	216R	C0231R
3	0.5D	RG	216R	C0231R
4	0.5D	RB	216R	C0231R

Connettore: C2641R

NON RIPARABILE

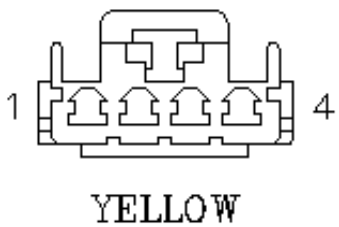

No. Parte: YPC800250

Colore: YELLOW

Cavità: 4WY

Cablaggio: FACIA COMPOSITE HARNESS

Descrizione: Accoppiatore rotante

Ubicazione: Dietro il cannotto del piantone

Qualifier:

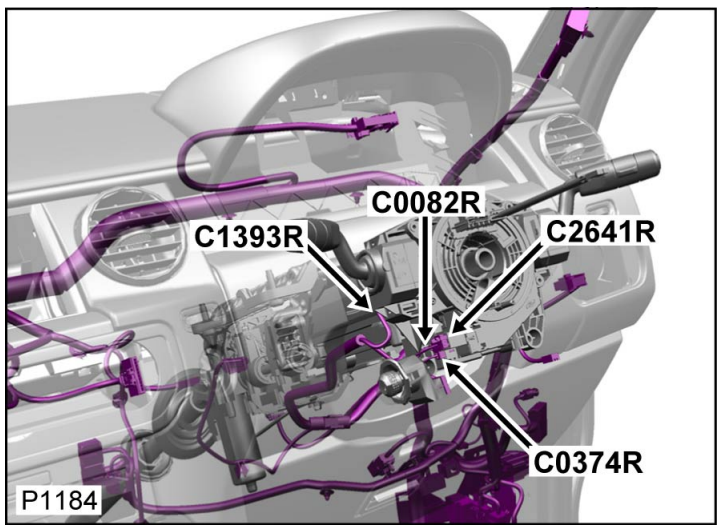

Tabella dei Cavi

CAV	CSA	COL	CCT	DESTN
1	0.5D	RY	216R	C0231R

2	0.5D	R	216R	C0231R
3	0.5D	RG	216R	C0231R
4	0.5D	RB	216R	C0231R

[Cliccare qui per stampare]

Connettore: C2645

NON RIPARABILE

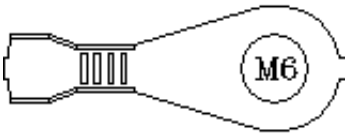

No. Parte: YPG800670

Colore: TIN PLATED

Cavità: 1WY

Cablaggio: ICE/NAVIGATION HARNESS

Descrizione: Massa

Ubicazione: Parte posteriore del rivestimento del padiglione - Lato destro

Qualifier:

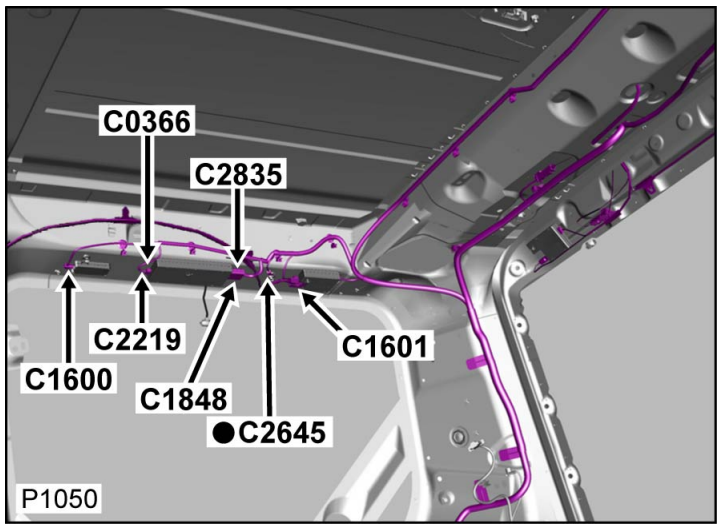

Tabella dei Cavi

CAV	CSA	COL	CCT	DESTN
1	1.5D	B	499	S/JOINT SJ521

Connettore: C2645

NON RIPARABILE

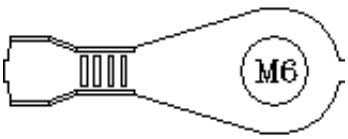

No. Parte: YPG800670

Colore: TIN PLATED

Cavità: 1WY

Cablaggio: ICE/NAVIGATION HARNESS

Descrizione: Massa

Ubicazione: Parte posteriore del rivestimento del padiglione - Lato destro

Qualifier:

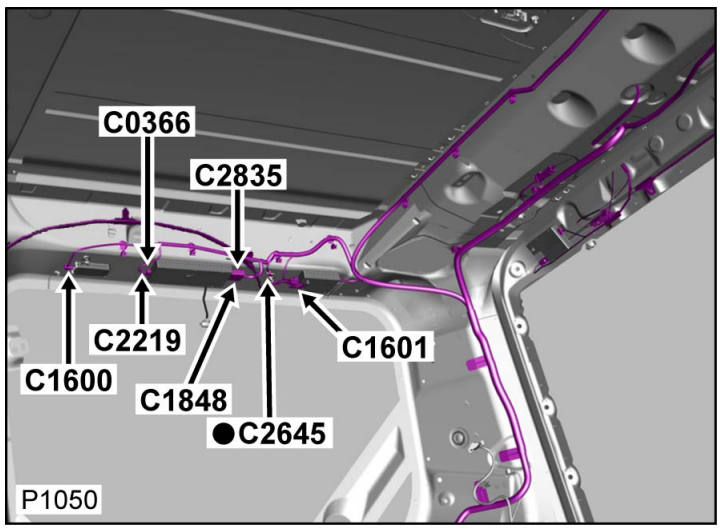

Tabella dei Cavi

CAV	CSA	COL	CCT	DESTN
1	1.5D	B	499	S/JOINT SJ521

[Cliccare qui per stampare]

Connettore: C2646

NON RIPARABILE

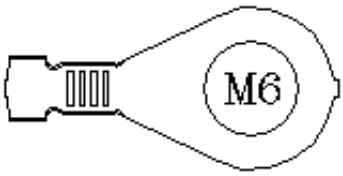

No. Parte: YPG101120

Colore: TIN PLATED

Cavità: 1WY

Cablaggio: ICE/NAVIGATION HARNESS

Descrizione: Massa

Ubicazione: Base del montante 'D' lato destro

Qualifier:

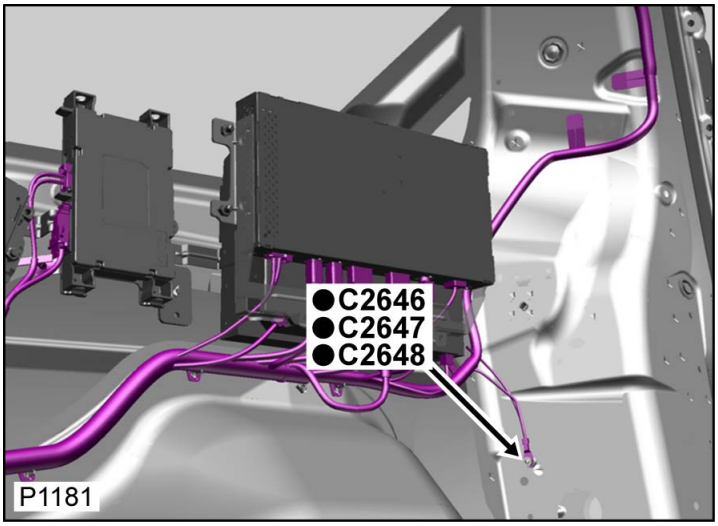

Tabella dei Cavi

CAV	CSA	COL	CCT	DESTN
1	0.5D	B	310	C2117

Connettore: C2646

NON RIPARABILE

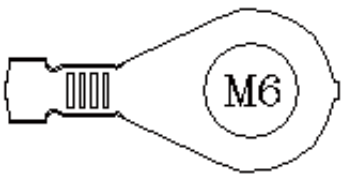

No. Parte: YPG101120

Colore: TIN PLATED

Cavità: 1WY

Cablaggio: ICE/NAVIGATION HARNESS

Descrizione: Massa

Ubicazione: Base del montante 'D' lato destro

Qualifier:

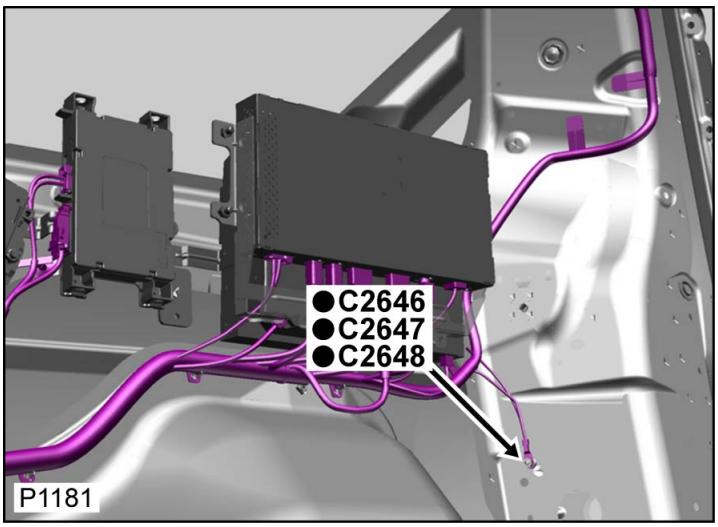

Tabella dei Cavi

CAV	CSA	COL	CCT	DESTN
1	0.5D	B	310	C2117

[Cliccare qui per stampare]

Connettore: C2647

NON RIPARABILE

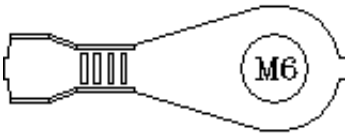

No. Parte: YPG800670

Colore: TIN PLATED

Cavità: 1WY

Cablaggio: ICE/NAVIGATION HARNESS

Descrizione: Massa

Ubicazione: Base del montante 'D' lato destro

Qualifier:

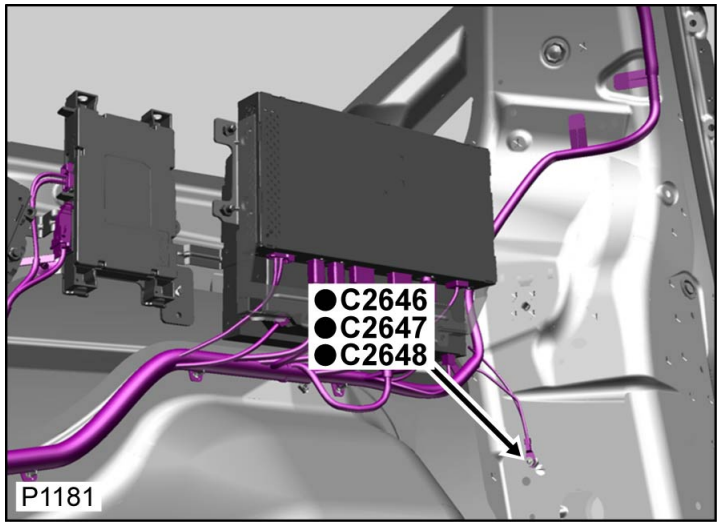

Tabella dei Cavi

CAV	CSA	COL	CCT	DESTN
1	0.75D	B	425	S/JOINT SJ696
1	0.75D	B	178	C2777

Connettore: C2647

NON RIPARABILE

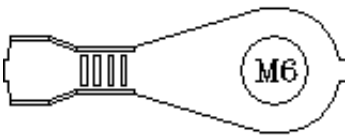

No. Parte: YPG800670

Colore: TIN PLATED

Cavità: 1WY

Cablaggio: ICE/NAVIGATION HARNESS

Descrizione: Massa

Ubicazione: Base del montante 'D' lato destro

Qualifier:

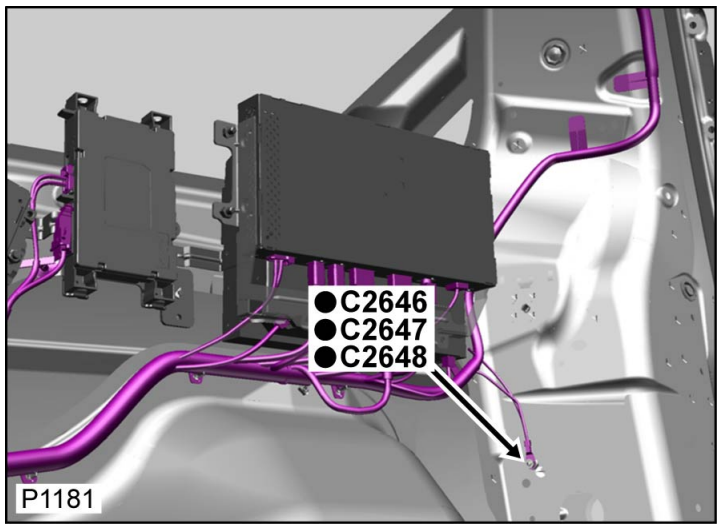

Tabella dei Cavi

CAV	CSA	COL	CCT	DESTN
1	0.75D	B	425	S/JOINT SJ696
1	0.75D	B	178	C2777

[Cliccare qui per stampare]

Connettore: C2648

NON RIPARABILE

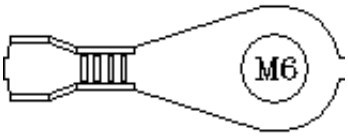

No. Parte: YPG800660

Colore: TIN PLATED

Cavità: 1WY

Cablaggio: ICE/NAVIGATION HARNESS

Descrizione: Massa

Ubicazione: Base del montante 'D' lato destro

Qualifier:

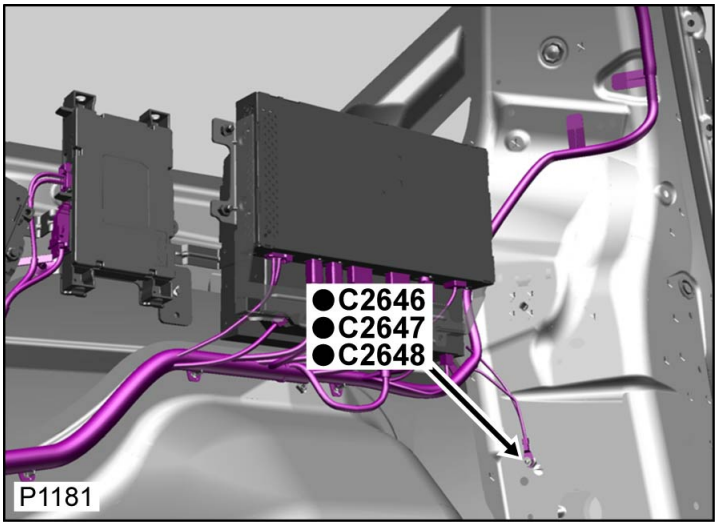

Tabella dei Cavi

CAV	CSA	COL	CCT	DESTN
1	0.5D	B	796	C2158
1	0.75D	B	740	C3286

Connettore: C2648

NON RIPARABILE

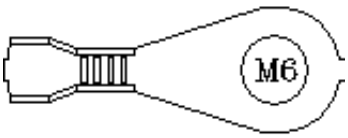

No. Parte: YPG800660

Colore: TIN PLATED

Cavità: 1WY

Cablaggio: ICE/NAVIGATION HARNESS

Descrizione: Massa

Ubicazione: Base del montante 'D' lato destro

Qualifier:

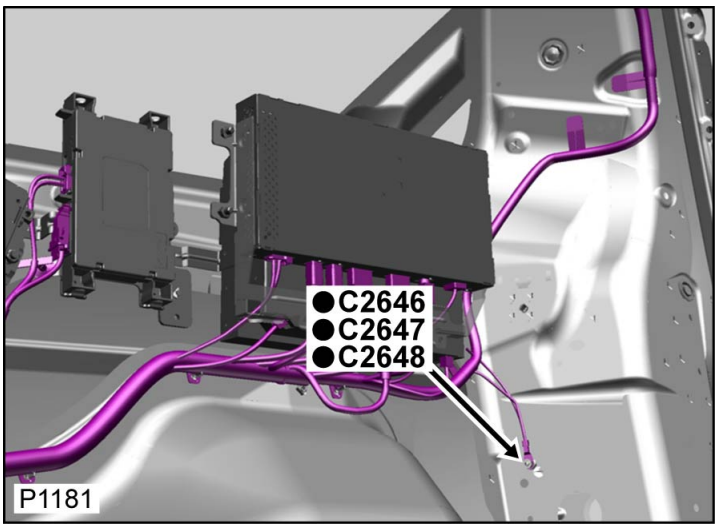

Tabella dei Cavi

CAV	CSA	COL	CCT	DESTN
1	0.5D	B	796	C2158
1	0.75D	B	740	C3286

[Cliccare qui per stampare]

Connettore: C2650L

NON RIPARABILE

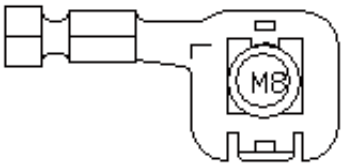

No. Parte: YPG900110

Colore: TIN PLATED

Cavità: 1WY

Cablaggio: ENGINE COMPARTMENT HARNESS

Descrizione: Massa

Ubicazione: Dietro il rivestimento del passaruota anteriore destro

Qualifier:

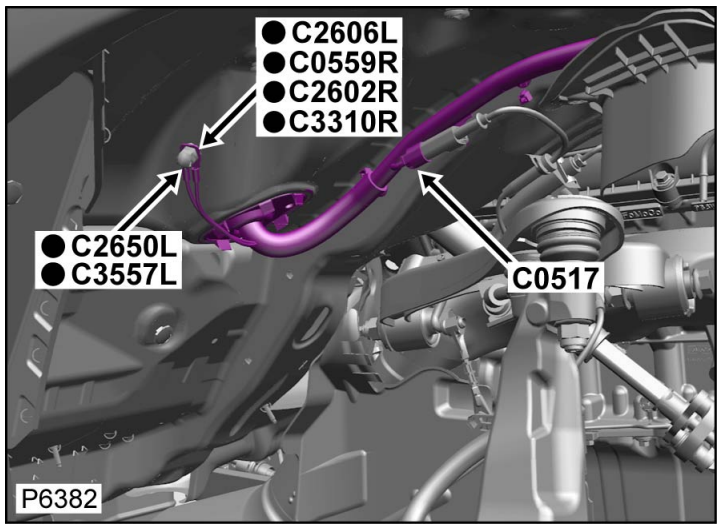

Tabella dei Cavi

CAV	CSA	COL	CCT	DESTN
1	2.5D	B	798L	C0658L
1	2.5D	B	252L	C0635L
1	2.5D	B	798L	C0658L
1	1.5D	B	803L	C0872L
1	1.5D	B	803L	C0872L
1	1.5D	B	281L	C0635L

Connettore: C2650L

NON RIPARABILE

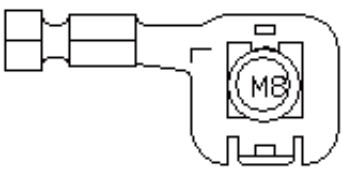

Descrizione: Massa

Ubicazione: Dietro il rivestimento del passaruota anteriore destro

Qualifier:

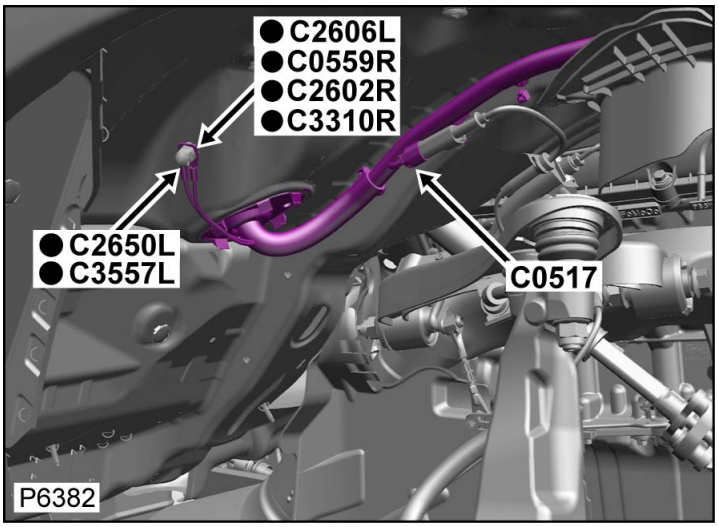

No. Parte: YPG900110

Colore: TIN PLATED

Cavità: 1WY

Cablaggio: ENGINE COMPARTMENT HARNESS

Tabella dei Cavi

CAV	CSA	COL	CCT	DESTN
1	2.5D	B	798L	C0658L
1	2.5D	B	252L	C0635L
1	2.5D	B	798L	C0658L
1	1.5D	B	803L	C0872L
1	1.5D	B	803L	C0872L
1	1.5D	B	281L	C0635L

[Cliccare qui per stampare]

Connettore: C2650R

NON RIPARABILE

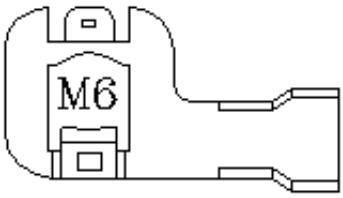

No. Parte: YPG900260

Colore: TIN PLATED

Cavità: 1WY

Cablaggio: ENGINE COMPARTMENT HARNESS

Descrizione: Massa

Ubicazione: Base del montante 'A' lato sinistro

Qualifier:

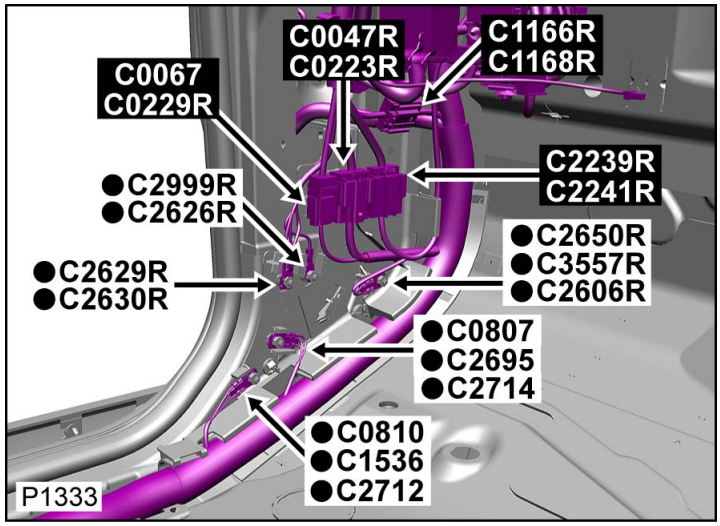

Tabella dei Cavi

CAV	CSA	COL	CCT	DESTN
1	2.5D	B	798R	C0658R
1	2.5D	B	252R	C0635R
1	2.5D	B	798R	C0658R
1	1.5D	B	803R	C0872R
1	1.5D	B	803R	C0872R
1	1.5D	B	281R	C0635R

Connettore: C2650R

NON RIPARABILE

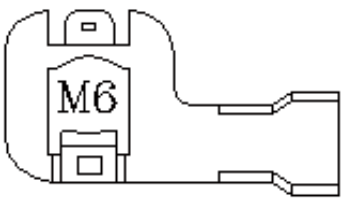

No. Parte: YPG900260

Colore: TIN PLATED

Cavità: 1WY

Cablaggio: ENGINE COMPARTMENT HARNESS

Descrizione: Massa

Ubicazione: Base del montante 'A' lato sinistro

Qualifier:

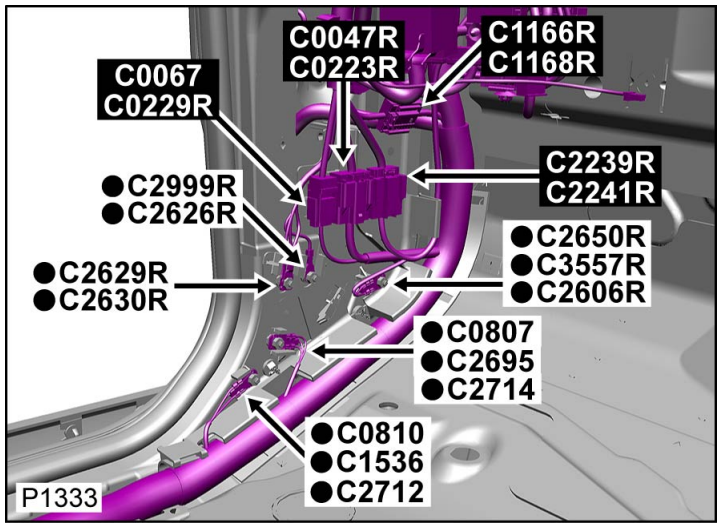

Tabella dei Cavi

CAV	CSA	COL	CCT	DESTN
1	2.5D	B	798R	C0658R
1	2.5D	B	252R	C0635R
1	2.5D	B	798R	C0658R
1	1.5D	B	803R	C0872R
1	1.5D	B	803R	C0872R
1	1.5D	B	281R	C0635R

[Cliccare qui per stampare]

Connettore: C2652

NON RIPARABILE

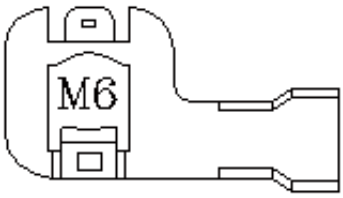

No. Parte: YPG900260

Colore: TIN PLATED

Cavità: 1WY

Cablaggio: ENGINE COMPARTMENT HARNESS

Descrizione: Massa

Ubicazione: Lato sinistro posteriore del vano motore

Qualifier:

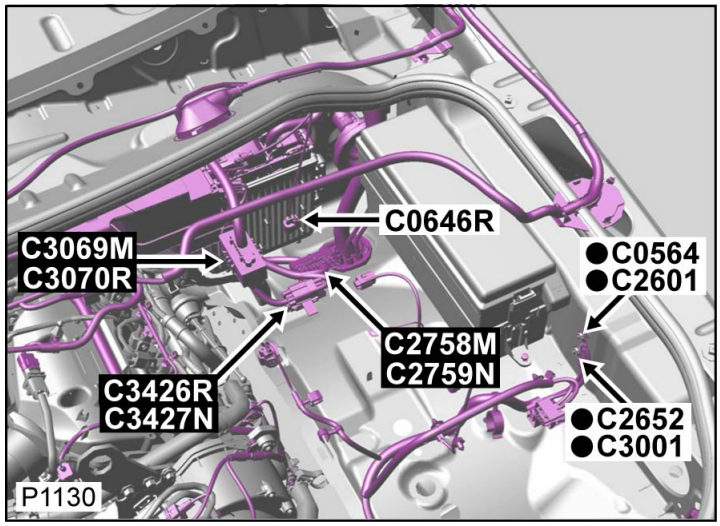

Tabella dei Cavi

CAV	CSA	COL	CCT	DESTN
1	2.5D	B	97	S/JOINT SJ9

Connettore: C2652

NON RIPARABILE

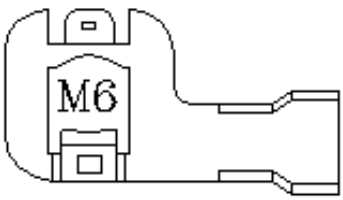

No. Parte: YPG900260

Colore: TIN PLATED

Cavità: 1WY

Cablaggio: ENGINE COMPARTMENT HARNESS

Descrizione: Massa

Ubicazione: Lato sinistro posteriore del vano motore

Qualifier:

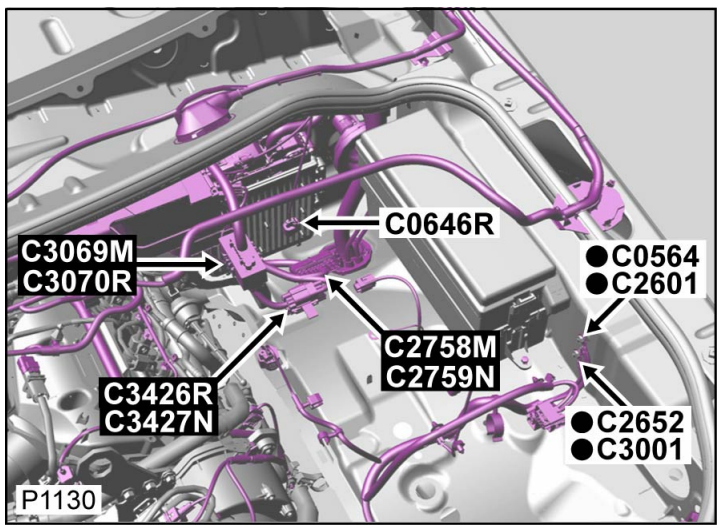

Tabella dei Cavi

CAV	CSA	COL	CCT	DESTN
1	2.5D	B	97	S/JOINT SJ9

Cliccare qui per stampare

Connettore: C2658S

NON RIPARABILE

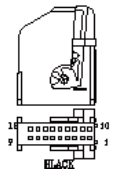

No. Parte: YPC902000

Colore: BLACK

Cavità: 18WY

Cablaggio: CABIN HARNESS

Descrizione: Meccanismo del selettore

Ubicazione: sotto la console centrale

Qualifier:

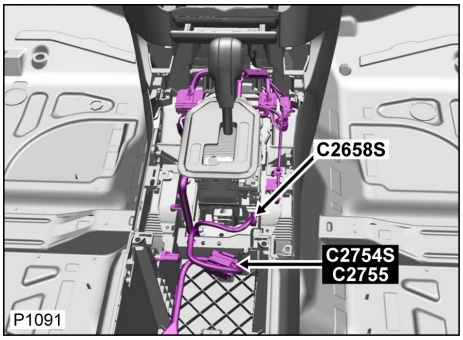

Tabella cavi e informazioni sul kit di manutenzione

CAV	CSA	COL	CCT	DESTN	Cavo precablato	Estrattore	Crimpatrice	Pinza spelafili	Manicotto termorestringente	Manicotto di identificazione	Giunzione
1	0.5D	B	28S	C1535S	418-549-04	418-595 418-616	418-116A	418-117	-	418-112	418-107
2	0.35D	G	28SL	C2411L	418-549-04	418-595 418-616	418-116A	418-117	-	418-112	418-107
2	0.35D	G	28SR	C2243R	418-549-04	418-595 418-616	418-116A	418-117	-	418-112	418-107
3	0.5D	RN	28S	S/JOINT SJ2022	418-549-04	418-595 418-616	418-116A	418-117	-	418-112	418-107
4	0.35D	BG	28SL	C2411L	418-549-04	418-595 418-616	418-116A	418-117	-	418-112	418-107
4	0.35D	BG	28SR	C2243R	418-549-04	418-595 418-616	418-116A	418-117	-	418-112	418-107
5	0.35D	Y	28SL	C2411L	418-549-04	418-595 418-616	418-116A	418-117	-	418-112	418-107
5	0.35D	Y	28SR	C2243R	418-549-04	418-595 418-616	418-116A	418-117	-	418-112	418-107
6	0.35D	N	28SL	C2411L	418-549-04	418-595 418-616	418-116A	418-117	-	418-112	418-107
6	0.35D	N	28SR	C2243R	418-549-04	418-595 418-616	418-116A	418-117	-	418-112	418-107
7	0.5D	R	28S	S/JOINT SJ971	418-549-04	418-595 418-616	418-116A	418-117	-	418-112	418-107
8	0.5D	PU	28SL	C1165	418-549-04	418-595 418-616	418-116A	418-117	-	418-112	418-107
8	0.5D	PU	28SR	C1166R	418-549-04	418-595 418-616	418-116A	418-117	-	418-112	418-107
9	0.5D	R	28SL	C2242L	418-549-04	418-595 418-616	418-116A	418-117	-	418-112	418-107
9	0.5D	R	28SR	C2243R	418-549-04	418-595 418-616	418-116A	418-117	-	418-112	418-107
10	0.5D	Y	28SL	C2242L	418-549-04	418-595 418-616	418-116A	418-117	-	418-112	418-107
10	0.5D	Y	28SR	C2243R	418-549-04	418-595 418-616	418-116A	418-117	-	418-112	418-107
11	0.5D	R	28S	C0868S	418-549-04	418-595 418-616	418-116A	418-117	-	418-112	418-107
12	0.5D	RG	28S	C0868S	418-549-04	418-595 418-616	418-116A	418-117	-	418-112	418-107

13	0.5D	RW	28S	C0868S	418-549-04	418-595 418-616	418-116A	418-117	-	418-112	418-107
14	0.5D	RU	28S	C0868S	418-549-04	418-595 418-616	418-116A	418-117	-	418-112	418-107
15	0.5D	RY	28S	C0868S	418-549-04	418-595 418-616	418-116A	418-117	-	418-112	418-107
16	0.5D	RB	28S	C0868S	418-549-04	418-595 418-616	418-116A	418-117	-	418-112	418-107

Connettore: C2658S
NON RIPARABILE

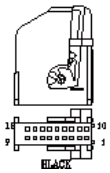

No. Parte: YPC902000
Colore: BLACK
Cavità: 18WY
Cablaggio: CABIN HARNESS

Descrizione: Meccanismo del selettore
Ubicazione: sotto la console centrale
Qualifier:

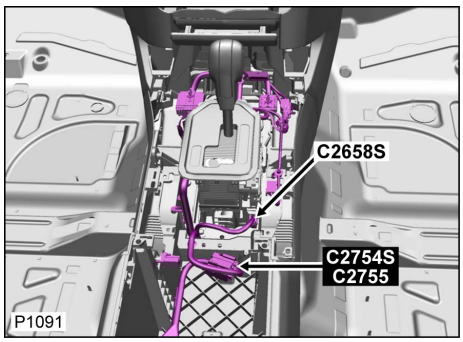

Tabella cavi e informazioni sul kit di manutenzione

CAV	CSA	COL	CCT	DESTN	Cavo precablato	Estrattore	Crimpatrice	Pinza spelafili	Manicotto termorestringente	Manicotto di identificazione	Giunzione
1	0.5D	B	28S	C1535S	418-549-04	418-595 418-616	418-116A	418-117	-	418-112	418-107
2	0.35D	G	28SL	C2411L	418-549-04	418-595 418-616	418-116A	418-117	-	418-112	418-107
2	0.35D	G	28SR	C2243R	418-549-04	418-595 418-616	418-116A	418-117	-	418-112	418-107
3	0.5D	RN	28S	S/JOINT SJ2022	418-549-04	418-595 418-616	418-116A	418-117	-	418-112	418-107
4	0.35D	BG	28SL	C2411L	418-549-04	418-595 418-616	418-116A	418-117	-	418-112	418-107
4	0.35D	BG	28SR	C2243R	418-549-04	418-595 418-616	418-116A	418-117	-	418-112	418-107
5	0.35D	Y	28SL	C2411L	418-549-04	418-595 418-616	418-116A	418-117	-	418-112	418-107
5	0.35D	Y	28SR	C2243R	418-549-04	418-595 418-616	418-116A	418-117	-	418-112	418-107
6	0.35D	N	28SL	C2411L	418-549-04	418-595 418-616	418-116A	418-117	-	418-112	418-107
6	0.35D	N	28SR	C2243R	418-549-04	418-595 418-616	418-116A	418-117	-	418-112	418-107
7	0.5D	R	28S	S/JOINT SJ971	418-549-04	418-595 418-616	418-116A	418-117	-	418-112	418-107
8	0.5D	PU	28SL	C1165	418-549-04	418-595 418-616	418-116A	418-117	-	418-112	418-107
8	0.5D	PU	28SR	C1166R	418-549-04	418-595 418-616	418-116A	418-117	-	418-112	418-107
9	0.5D	R	28SL	C2242L	418-549-04	418-595 418-616	418-116A	418-117	-	418-112	418-107
9	0.5D	R	28SR	C2243R	418-549-04	418-595 418-616	418-116A	418-117	-	418-112	418-107
					418-549-	418-595					

10	0.5D	Y	28SL	C2242L	04	418-616	418-116A	418-117	-	418-112	418-107
10	0.5D	Y	28SR	C2243R	418-549-04	418-595 418-616	418-116A	418-117	-	418-112	418-107
11	0.5D	R	28S	C0868S	418-549-04	418-595 418-616	418-116A	418-117	-	418-112	418-107
12	0.5D	RG	28S	C0868S	418-549-04	418-595 418-616	418-116A	418-117	-	418-112	418-107
13	0.5D	RW	28S	C0868S	418-549-04	418-595 418-616	418-116A	418-117	-	418-112	418-107
14	0.5D	RU	28S	C0868S	418-549-04	418-595 418-616	418-116A	418-117	-	418-112	418-107
15	0.5D	RY	28S	C0868S	418-549-04	418-595 418-616	418-116A	418-117	-	418-112	418-107
16	0.5D	RB	28S	C0868S	418-549-04	418-595 418-616	418-116A	418-117	-	418-112	418-107

[Cliccare qui per stampare]

Connettore: C2660

NON RIPARABILE



No. Parte: YPC909040

Colore: NATURAL

Cavità: 2WY

Cablaggio: AIRCON REAR HARNESS

Descrizione: Valvola-Magnetica

Ubicazione: Vano portabagagli - Lato sinistro

Qualifier:

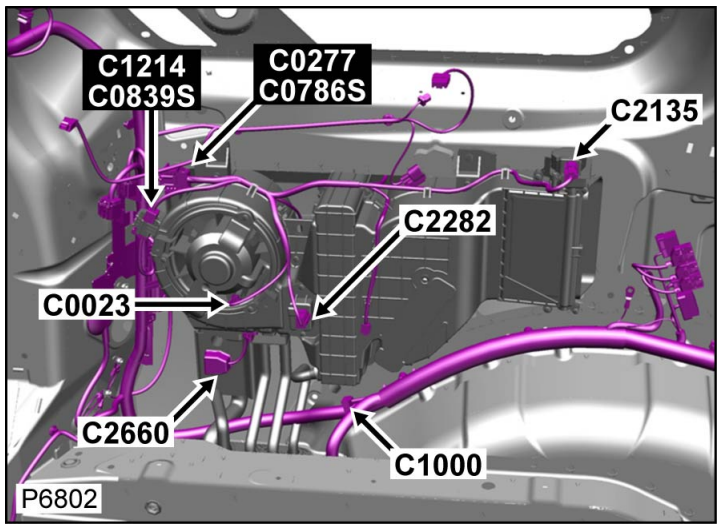

Tabella dei Cavi

CAV	CSA	COL	CCT	DESTN
1	0.5	U	ALL	C0277
2	0.5	N	ALL	C0277

Connettore: C2660

NON RIPARABILE



No. Parte: YPC909040

Colore: NATURAL

Cavità: 2WY

Cablaggio: AIRCON REAR HARNESS

Descrizione: Valvola-Magnetica

Ubicazione: Vano portabagagli - Lato sinistro

Qualifier:

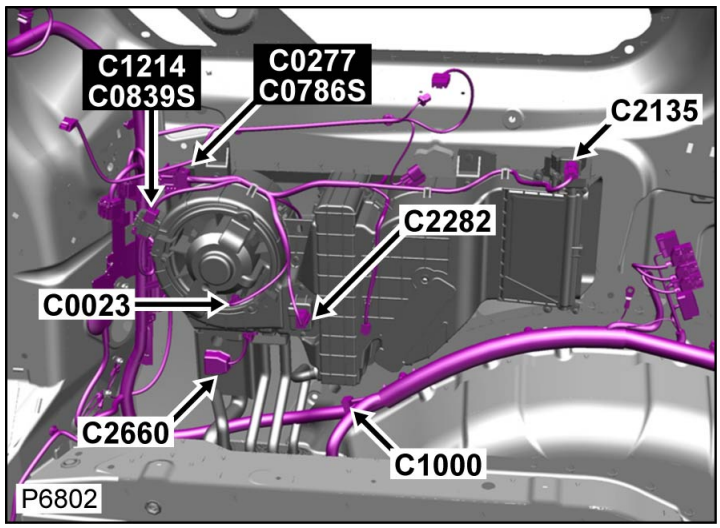

Tabella dei Cavi

CAV	CSA	COL	CCT	DESTN
1	0.5	U	ALL	C0277
2	0.5	N	ALL	C0277

[Cliccare qui per stampare]

Connettore: C2667

NON RIPARABILE

ASSEMBLY

No. Parte: XUD810380

Colore: NO COLOUR

Cavità: 1WY

Cablaggio: ICE/NAVIGATION HARNESS

Descrizione: Cablaggio dell'ICE al cablaggio della plancia

Ubicazione: Sotto il lato sinistro della console centrale

Qualifier:

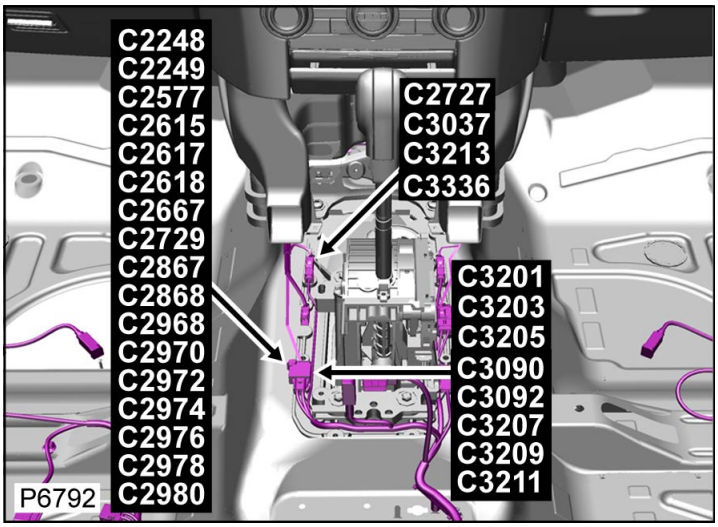

Tabella dei Cavi

CAV	CSA	COL	CCT	DESTN
1	POF	O	858	C2102
2	POF	O	858	C3362

Connettore: C2667

NON RIPARABILE

ASSEMBLY

No. Parte: XUD810380

Colore: NO COLOUR

Cavità: 1WY

Cablaggio: ICE/NAVIGATION HARNESS

Descrizione: Cablaggio dell'ICE al cablaggio della plancia

Ubicazione: Sotto il lato sinistro della console centrale

Qualifier:

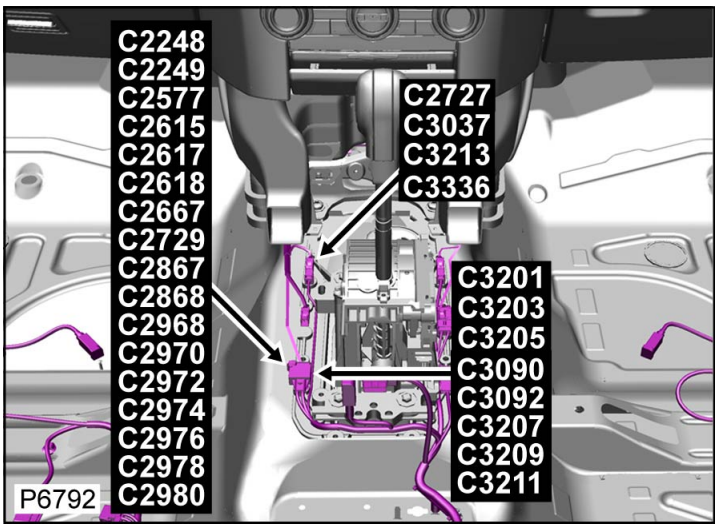

Tabella dei Cavi

CAV	CSA	COL	CCT	DESTN
1	POF	O	858	C2102

2	POF	O	858	C3362

[Cliccare qui per stampare]

Connettore: C2674L

NON RIPARABILE

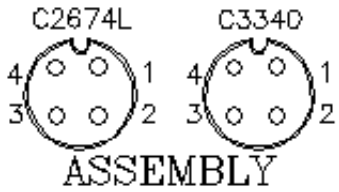

No. Parte: XUD808820

Colore: NO COLOUR

Cavità: 1WY

Cablaggio: CABIN HARNESS

Descrizione: Cablaggio principale al cablaggio nel vano motore

Ubicazione: Dietro il lato passeggero della plancia

Qualifier:

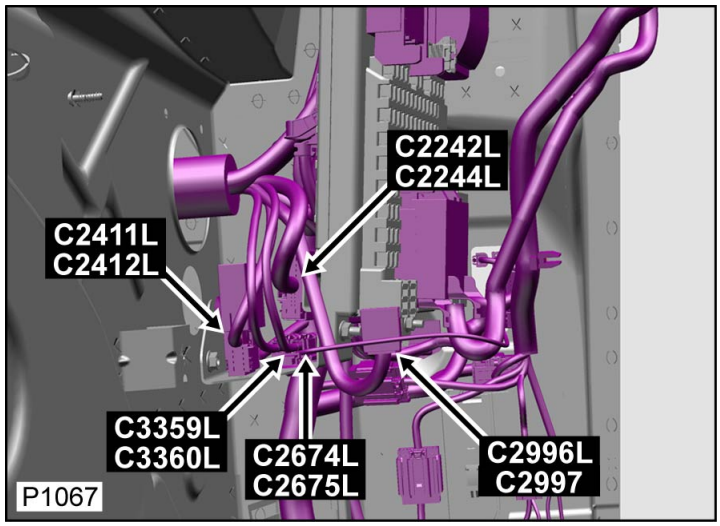

Tabella dei Cavi

CAV	CSA	COL	CCT	DESTN
1	0.5D	U	784L	C3340
2	0.5D	O	784L	C3340
3	0.5D	G	784L	C3340
4	0.5D	N	784L	C3340

Connettore: C2674L

NON RIPARABILE

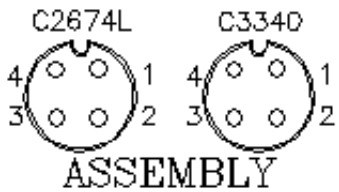

No. Parte: XUD808820

Colore: NO COLOUR

Cavità: 1WY

Cablaggio: CABIN HARNESS

Descrizione: Cablaggio principale al cablaggio nel vano motore

Ubicazione: Dietro il lato passeggero della plancia

Qualifier:

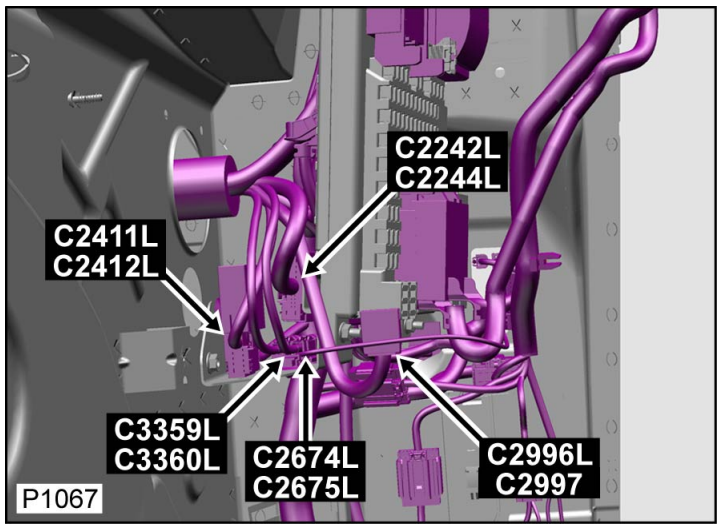

Tabella dei Cavi

CAV	CSA	COL	CCT	DESTN

1	0.5D	U	784L	C3340
2	0.5D	O	784L	C3340
3	0.5D	G	784L	C3340
4	0.5D	N	784L	C3340

[Cliccare qui per stampare]

Connettore: C2674R

NON RIPARABILE

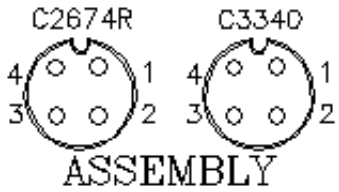

No. Parte: XUD808800

Colore: NO COLOUR

Cavità: 1WY

Cablaggio: CABIN HARNESS

Descrizione: Cablaggio principale al cablaggio nel vano motore

Ubicazione: Dietro il lato passeggero della plancia

Qualifier:

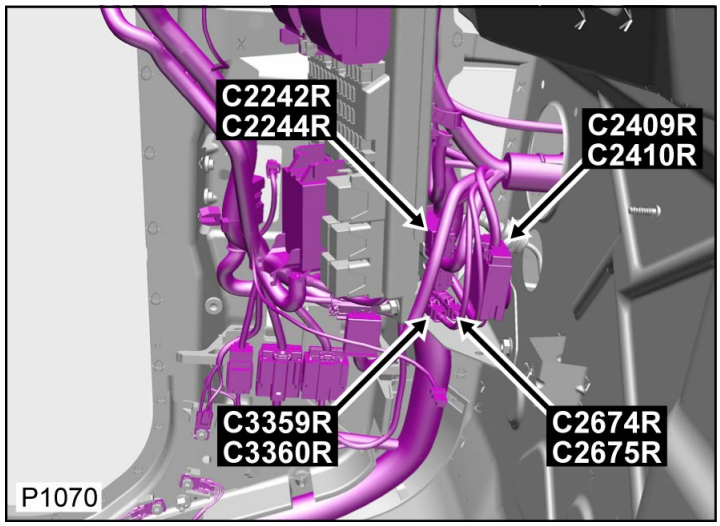

Tabella dei Cavi

CAV	CSA	COL	CCT	DESTN
1	0.5D	U	784R	C3340
2	0.5D	O	784R	C3340
3	0.5D	G	784R	C3340
4	0.5D	N	784R	C3340

Connettore: C2674R

NON RIPARABILE

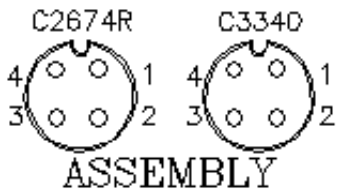

No. Parte: XUD808800

Colore: NO COLOUR

Cavità: 1WY

Cablaggio: CABIN HARNESS

Descrizione: Cablaggio principale al cablaggio nel vano motore

Ubicazione: Dietro il lato passeggero della plancia

Qualifier:

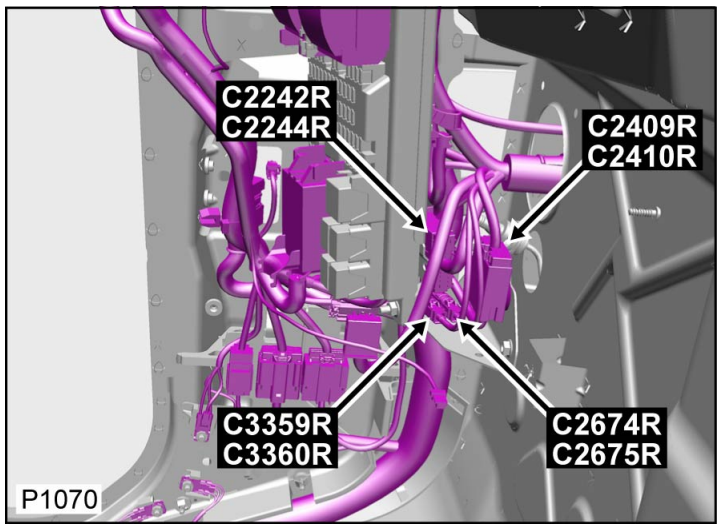

Tabella dei Cavi

CAV	CSA	COL	CCT	DESTN

1	0.5D	U	784R	C3340
2	0.5D	O	784R	C3340
3	0.5D	G	784R	C3340
4	0.5D	N	784R	C3340

[Cliccare qui per stampare]

Connettore: C2675L

NON RIPARABILE

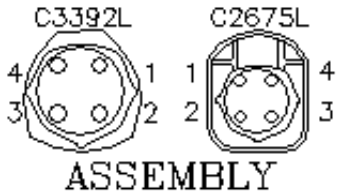

No. Parte: XUD808960

Colore: NO COLOUR

Cavità: ?WY

Cablaggio: ENGINE COMPARTMENT HARNESS

Descrizione: Cablaggio vano motore al cablaggio principale

Ubicazione: Dietro il lato passeggero della plancia

Qualifier:

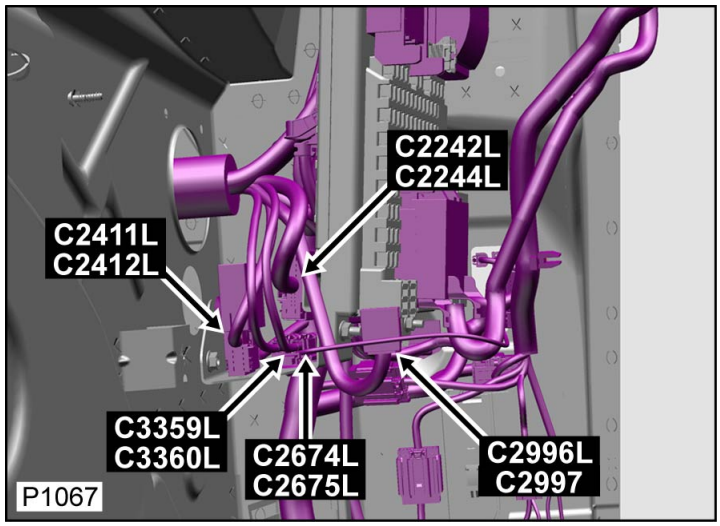

Tabella dei Cavi

CAV	CSA	COL	CCT	DESTN
1	0.5D	U	784L	C3392L
2	0.5D	O	784L	C3392L
3	0.5D	G	784L	C3392L
4	0.5D	N	784L	C3392L

Connettore: C2675L

NON RIPARABILE

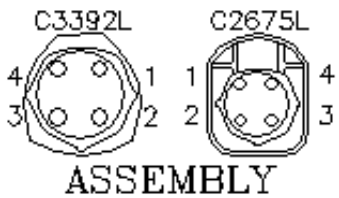

No. Parte: XUD808960

Colore: NO COLOUR

Cavità: ?WY

Cablaggio: ENGINE COMPARTMENT HARNESS

Descrizione: Cablaggio vano motore al cablaggio principale

Ubicazione: Dietro il lato passeggero della plancia

Qualifier:

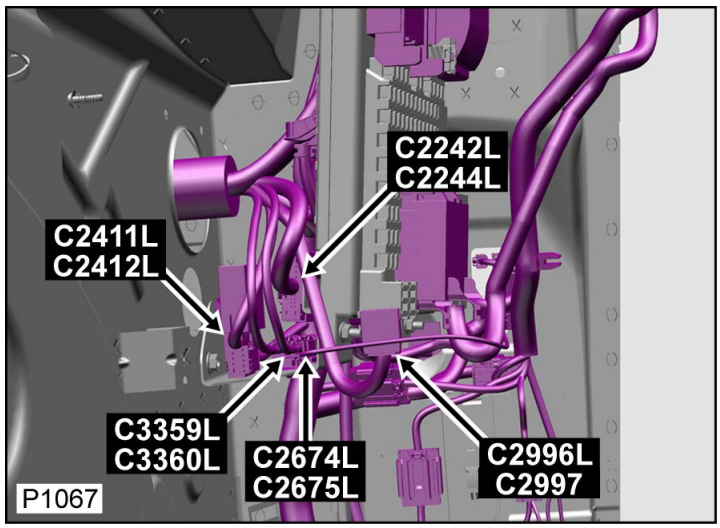

Tabella dei Cavi

CAV	CSA	COL	CCT	DESTN

1	0.5D	U	784L	C3392L
2	0.5D	O	784L	C3392L
3	0.5D	G	784L	C3392L
4	0.5D	N	784L	C3392L

[Cliccare qui per stampare]

Connettore: C2675R

NON RIPARABILE

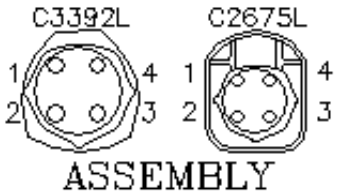

No. Parte: XUD808740

Colore: NO COLOUR

Cavità: 1WY

Cablaggio: ENGINE COMPARTMENT HARNESS

Descrizione: Cablaggio vano motore al cablaggio principale

Ubicazione: Dietro il lato passeggero della plancia

Qualifier:

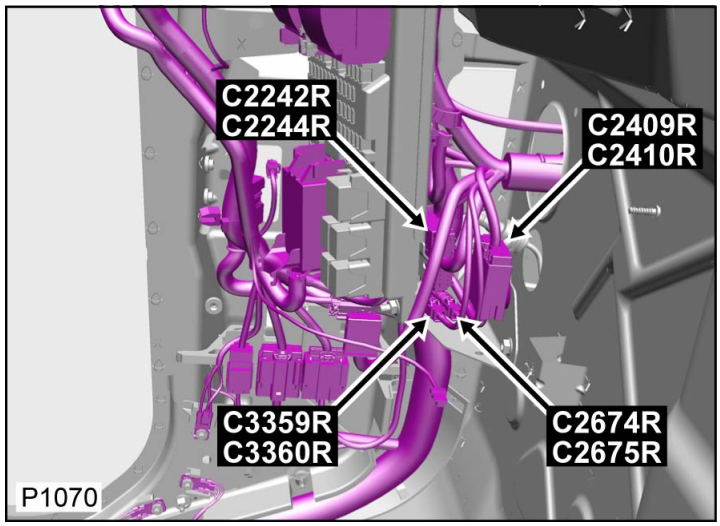

Tabella dei Cavi

CAV	CSA	COL	CCT	DESTN
1	0.5D	U	784R	C3392R
2	0.5D	O	784R	C3392R
3	0.5D	G	784R	C3392R
4	0.5D	N	784R	C3392R

Connettore: C2675R

NON RIPARABILE

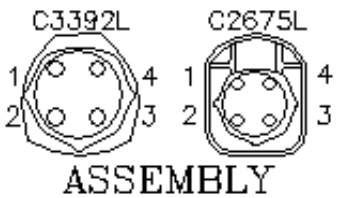

No. Parte: XUD808740

Colore: NO COLOUR

Cavità: 1WY

Cablaggio: ENGINE COMPARTMENT HARNESS

Descrizione: Cablaggio vano motore al cablaggio principale

Ubicazione: Dietro il lato passeggero della plancia

Qualifier:

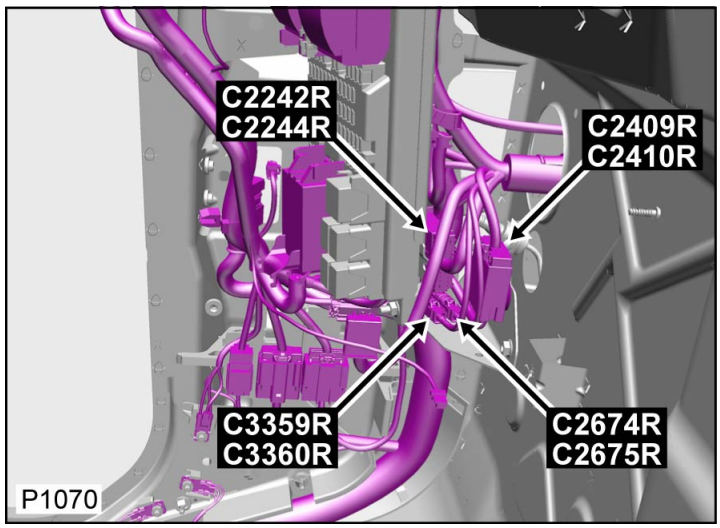

Tabella dei Cavi

CAV	CSA	COL	CCT	DESTN

1	0.5D	U	784R	C3392R
2	0.5D	O	784R	C3392R
3	0.5D	G	784R	C3392R
4	0.5D	N	784R	C3392R

Cliccare qui per stampare

Connettore: C2677

ALLOGGIAMENTO DEL CONNETTORE RIPARABILE

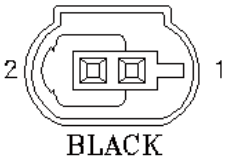

No. Parte: YPC500360

Colore: BLACK

Cavità: 2WY

Cablaggio: DOORS FRONT HARNESS

Descrizione: Lampadina-Ripetitore laterale-Anteriore

Ubicazione: Dietro il pannello imbottito di rivestimento della portiera anteriore

Qualifier:

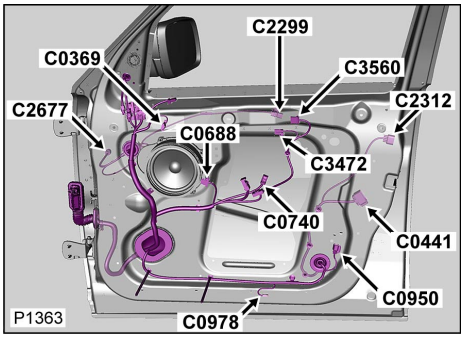

Tabella cavi e informazioni sul kit di manutenzione

CAV	CSA	COL	CCT	DESTN	Cavo precablato	Estrattore	Crimpatrice	Pinza spelafili	Manicotto termorestringente	Manicotto di identificazione	Giunzione
1	0.75D	B	499	S/JOINT SJ840	-	-	-	-	-	-	-
2	0.5D	GW	481	C2058	418-549-11	-	418-116A	418-117	418-104	418-112	418-107
2	0.5D	GW	482	C2057	418-549-11	-	418-116A	418-117	418-104	418-112	418-107

Connettore: C2677

ALLOGGIAMENTO DEL CONNETTORE RIPARABILE

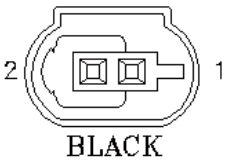

No. Parte: YPC500360

Colore: BLACK

Cavità: 2WY

Cablaggio: DOORS FRONT HARNESS

Descrizione: Lampadina-Ripetitore laterale-Anteriore

Ubicazione: Dietro il pannello imbottito di rivestimento della portiera anteriore

Qualifier:

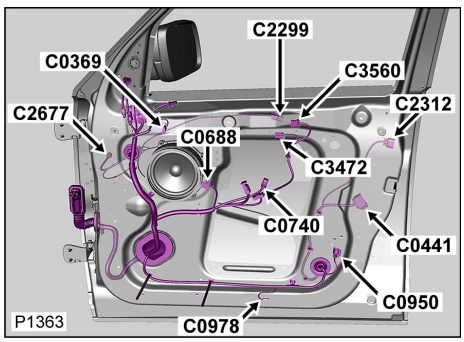

Tabella cavi e informazioni sul kit di manutenzione

CAV	CSA	COL	CCT	DESTN	Cavo precablato	Estrattore	Crimpatrice	Pinza spelafili	Manicotto termorestringente	Manicotto di identificazione	Giunzione
1	0.75D	B	499	S/JOINT SJ840	-	-	-	-	-	-	-
2	0.5D	GW	481	C2058	418-549-11	-	418-116A	418-117	418-104	418-112	418-107
2	0.5D	GW	482	C2057	418-549-11	-	418-116A	418-117	418-104	418-112	418-107

[Cliccare qui per stampare]

Connettore: C2683

NON RIPARABILE

Descrizione: Sensore inquinamento

Ubicazione: Dietro la griglia anteriore

Qualifier:

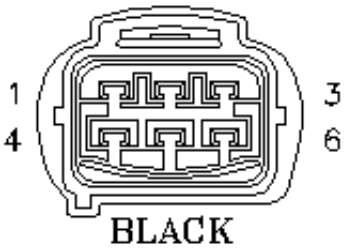

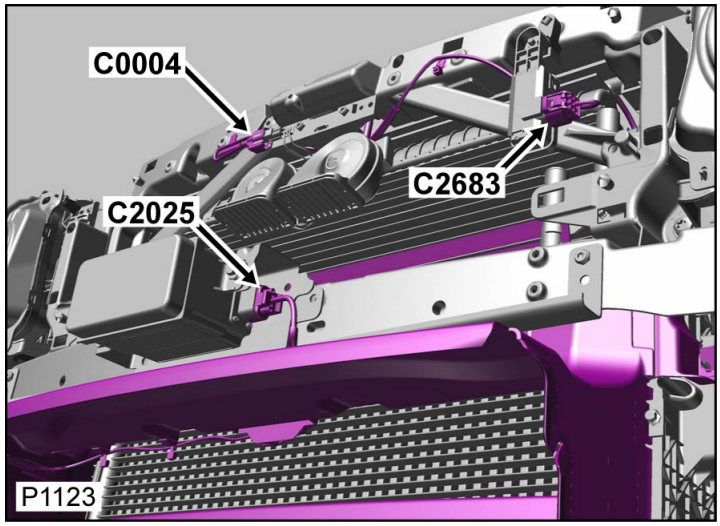

No. Parte: YPC906860

Colore: BLACK

Cavità: 6WY

Cablaggio: ENGINE COMPARTMENT HARNESS

Tabella dei Cavi

CAV	CSA	COL	CCT	DESTN
1	0.5D	B	200R	C2240R
2	0.5D	B	200R	C2240R
3	0.75D	B	200R	C2240R
4	0.5D	B	200R	C2240R
6	1.5D	B	200R	S/JOINT SJ173

Connettore: C2683

NON RIPARABILE

Descrizione: Sensore inquinamento

Ubicazione: Dietro la griglia anteriore

Qualifier:

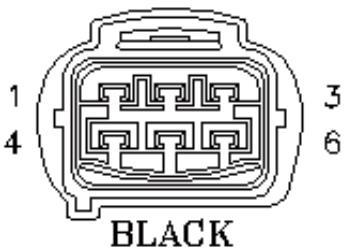

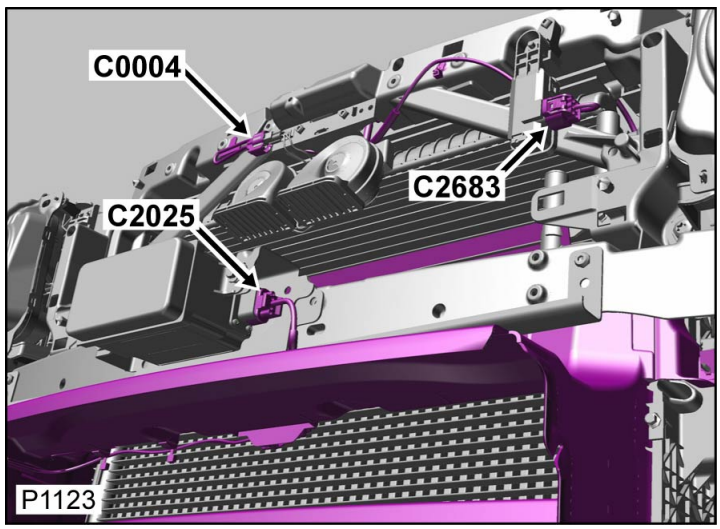

No. Parte: YPC906860

Colore: BLACK

Cavità: 6WY

Cablaggio: ENGINE COMPARTMENT HARNESS

Tabella dei Cavi

CAV	CSA	COL	CCT	DESTN

CAV	CSA	COL	CCT	DESTN
1	0.5D	B	200R	C2240R
2	0.5D	B	200R	C2240R
3	0.75D	B	200R	C2240R
4	0.5D	B	200R	C2240R
6	1.5D	B	200R	S/JOINT SJ173

[Cliccare qui per stampare]

Connettore: C2692

NON RIPARABILE

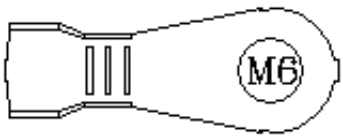

Descrizione: Massa

Ubicazione: Base del montante 'D' lato sinistro

Qualifier:

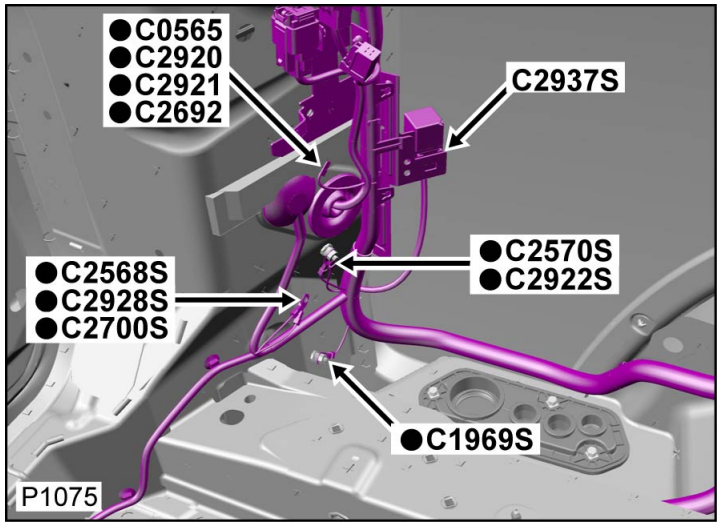

No. Parte: YPG801370

Colore: TIN PLATED

Cavità: 1WY

Cablaggio: LINK TRAILER EURO 13 PIN + UK 12N/12S HARNESS

Tabella dei Cavi

CAV	CSA	COL	CCT	DESTN
1	2.5D	W	499	C1390

Connettore: C2692

NON RIPARABILE

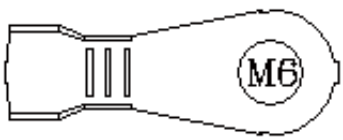

Descrizione: Massa

Ubicazione: Base del montante 'D' lato sinistro

Qualifier:

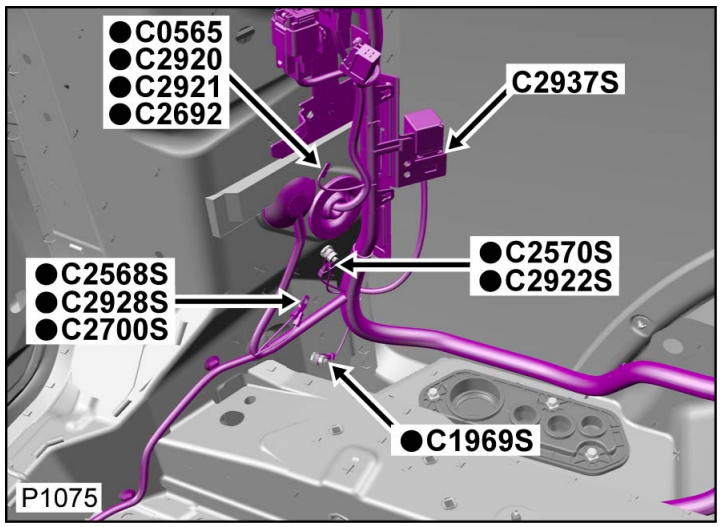

No. Parte: YPG801370

Colore: TIN PLATED

Cavità: 1WY

Cablaggio: LINK TRAILER EURO 13 PIN + UK 12N/12S HARNESS

Tabella dei Cavi

CAV	CSA	COL	CCT	DESTN
1	2.5D	W	499	C1390

[Cliccare qui per stampare]

Connettore: C2695

NON RIPARABILE

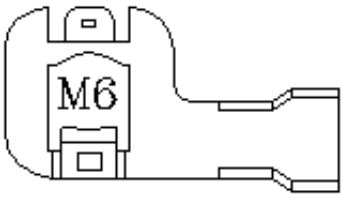

Descrizione: Massa

Ubicazione: Base del montante 'A' lato sinistro

Qualifier:

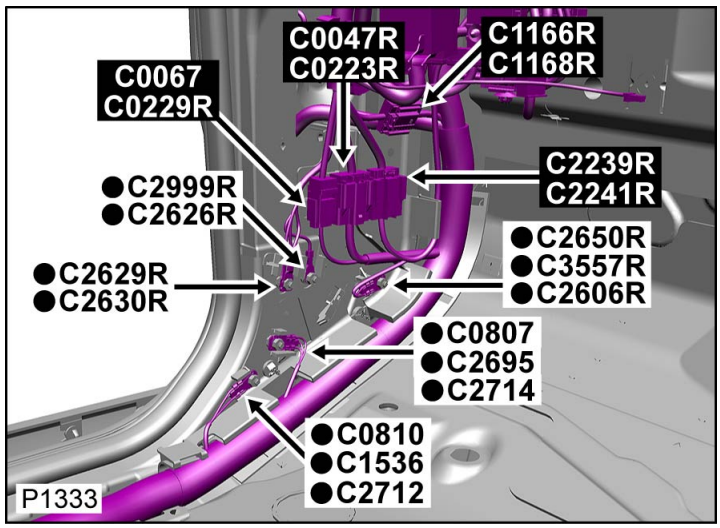

No. Parte: YPG900260

Colore: TIN PLATED

Cavità: 1WY

Cablaggio: CABIN HARNESS

Tabella dei Cavi

CAV	CSA	COL	CCT	DESTN
1	4.0D	B	109S	C0247S
1	4.0D	B	109T	C0247T

Connettore: C2695

NON RIPARABILE

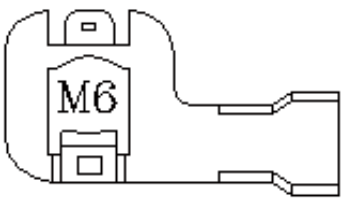

Descrizione: Massa

Ubicazione: Base del montante 'A' lato sinistro

Qualifier:

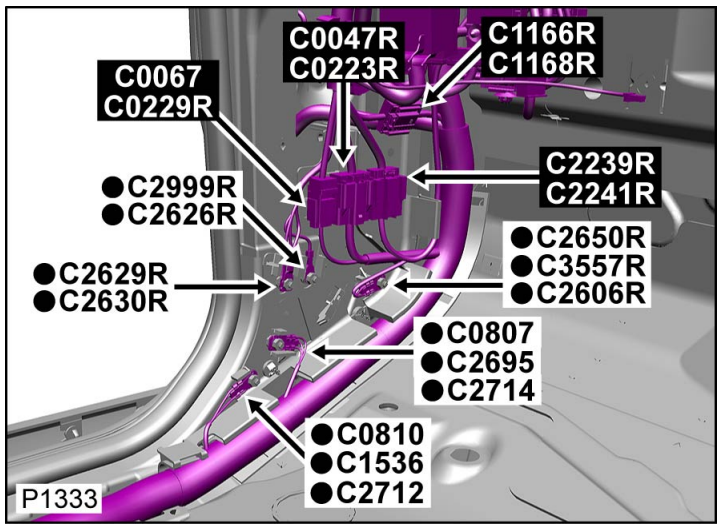

No. Parte: YPG900260

Colore: TIN PLATED

Cavità: 1WY

Cablaggio: CABIN HARNESS

Tabella dei Cavi

CAV	CSA	COL	CCT	DESTN
1	4.0D	B	109S	C0247S
1	4.0D	B	109T	C0247T

[Cliccare qui per stampare]

Connettore: C2696

NON RIPARABILE

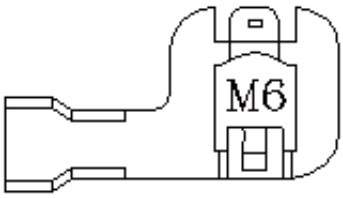

No. Parte: YPG900310

Colore: TIN PLATED

Cavità: 1WY

Cablaggio: CABIN HARNESS

Descrizione: Massa

Ubicazione: Base del montante 'A' lato destro

Qualifier: Condizione guida destra mostrata

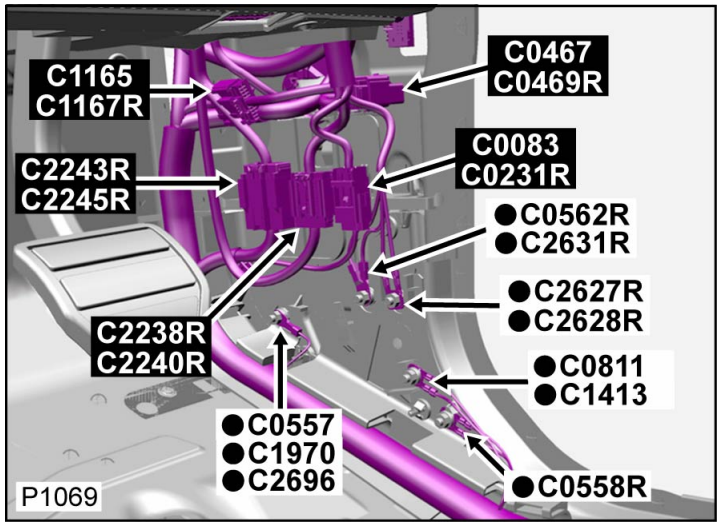

Tabella dei Cavi

CAV	CSA	COL	CCT	DESTN
1	1.5D	B	204	C2368
1	0.5D	B	784	C3339

Connettore: C2696

NON RIPARABILE

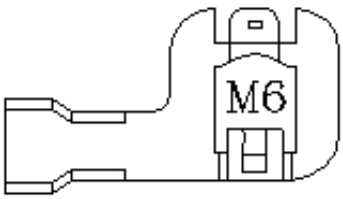

No. Parte: YPG900310

Colore: TIN PLATED

Cavità: 1WY

Cablaggio: CABIN HARNESS

Descrizione: Massa

Ubicazione: Base del montante 'A' lato destro

Qualifier: Condizione guida destra mostrata

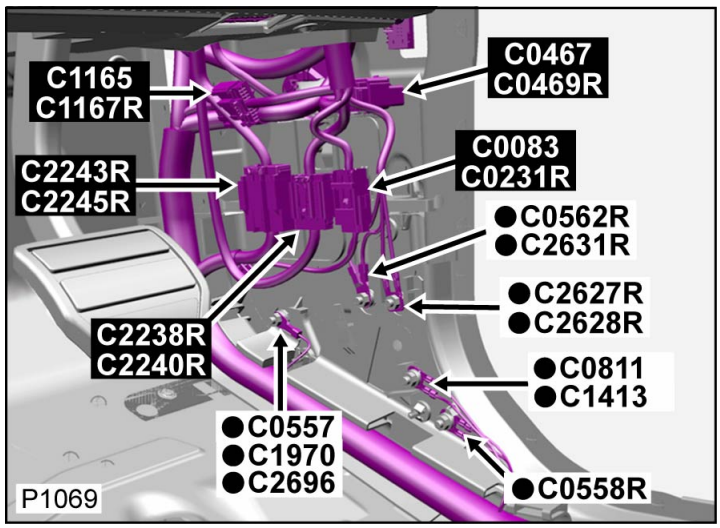

Tabella dei Cavi

CAV	CSA	COL	CCT	DESTN
1	1.5D	B	204	C2368
1	0.5D	B	784	C3339

[Cliccare qui per stampare]

Connettore: C2700S

NON RIPARABILE

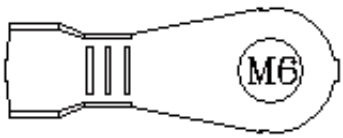

No. Parte: YPG801380

Colore: TIN PLATED

Cavità: 1WY

Cablaggio: CABIN HARNESS

Descrizione: Massa

Ubicazione: Base del montante 'D' lato sinistro

Qualifier:

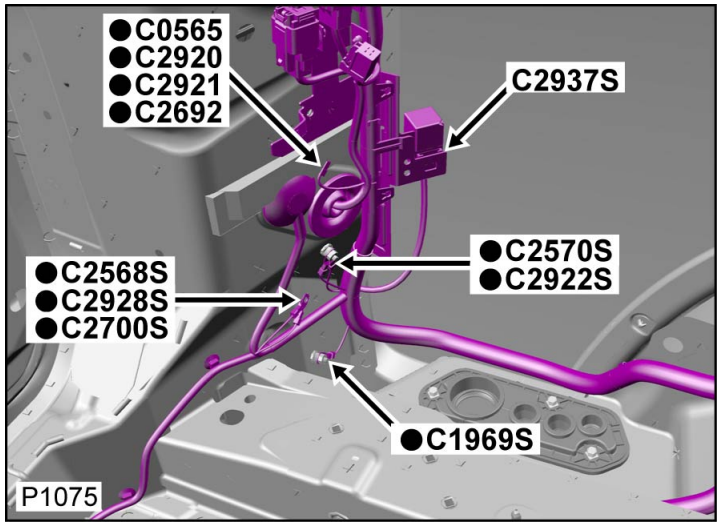

Tabella dei Cavi

CAV	CSA	COL	CCT	DESTN
1	2.5D	B	499S	S/JOINT SJ255S
1	2.5D	B	13S	C0942S

Connettore: C2700S

NON RIPARABILE

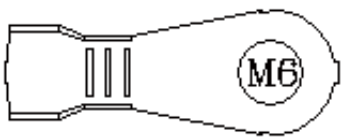

No. Parte: YPG801380

Colore: TIN PLATED

Cavità: 1WY

Cablaggio: CABIN HARNESS

Descrizione: Massa

Ubicazione: Base del montante 'D' lato sinistro

Qualifier:

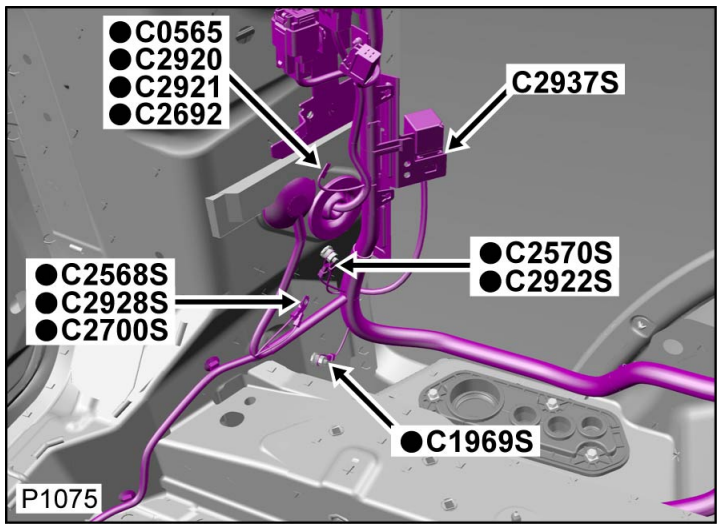

Tabella dei Cavi

CAV	CSA	COL	CCT	DESTN
1	2.5D	B	499S	S/JOINT SJ255S
1	2.5D	B	13S	C0942S

[Cliccare qui per stampare]

Connettore: C2702S

NON RIPARABILE

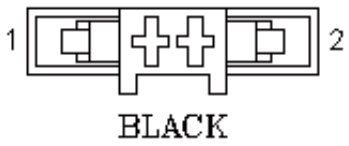

Descrizione: Sub-woofer

Ubicazione: Lato sinistro dello sportellone, dietro il pannello imbottito di rivestimento

Qualifier:

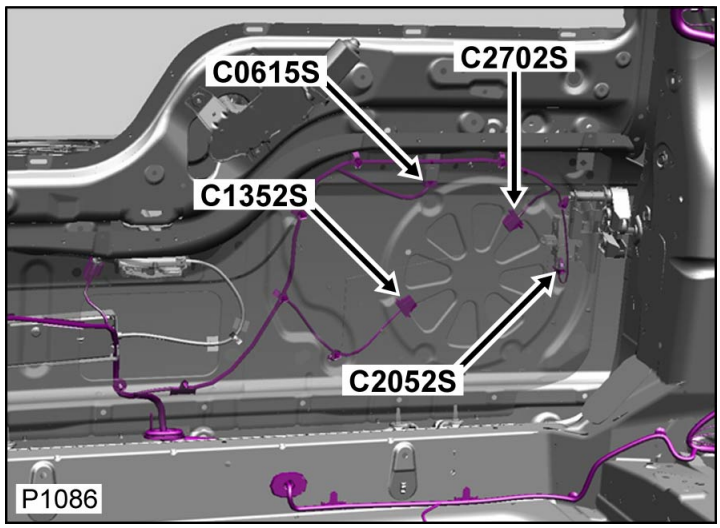

No. Parte: YPC113640

Colore: BLACK

Cavità: 2WY

Cablaggio: CABIN HARNESS

Tabella dei Cavi

CAV	CSA	COL	CCT	DESTN
1	1.5D	G	478S	C0491
1	1.5D	G	321S	C2986S
2	1.5D	GW	478S	C0491
2	1.5D	GW	321S	C2986S

Connettore: C2702S

NON RIPARABILE

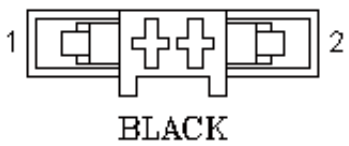

Descrizione: Sub-woofer

Ubicazione: Lato sinistro dello sportellone, dietro il pannello imbottito di rivestimento

Qualifier:

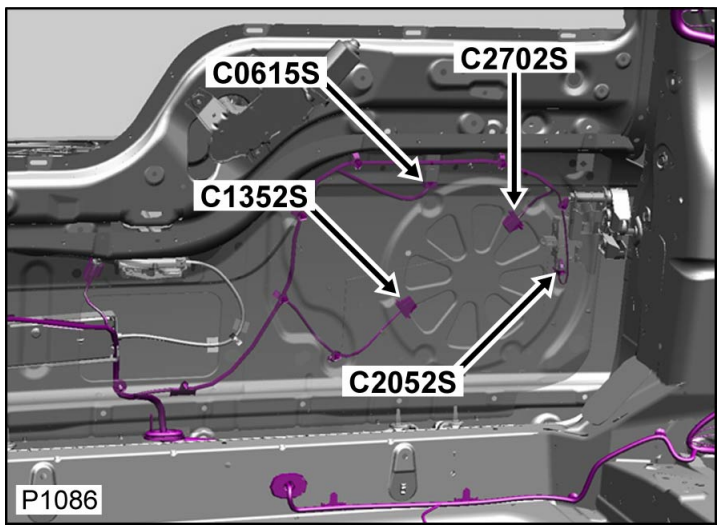

No. Parte: YPC113640

Colore: BLACK

Cavità: 2WY

Cablaggio: CABIN HARNESS

Tabella dei Cavi

CAV	CSA	COL	CCT	DESTN

1	1.5D	G	478S	C0491
1	1.5D	G	321S	C2986S
2	1.5D	GW	478S	C0491
2	1.5D	GW	321S	C2986S

Cliccare qui per stampare

Connettore: C2709

NON RIPARABILE



No. Parte: YPC900890

Colore: DARK GREY

Cavità: 2WY

Cablaggio: ENGINE COMPARTMENT HARNESS

Descrizione: Pompa-depressione freni

Ubicazione: Lato sinistro del vano motore

Qualifier:

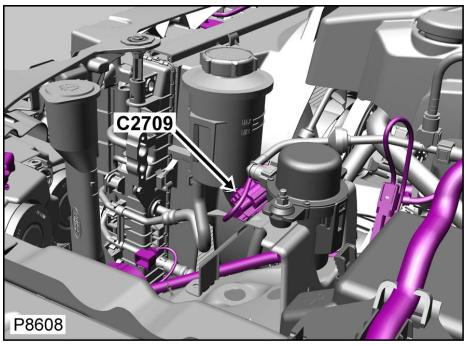

Tabella cavi e informazioni sul kit di manutenzione

CAV	CSA	COL	CCT	DESTN	Cavo precablato	Estrattore	Crimpatrice	Pinza spelafili	Manicotto termorestringente	Manicotto di identificazione	Giunzione
1	1.5D	G	281L	C0570L	418-411-18	-	418-116A	418-117	418-104	418-113	418-108
1	1.5D	G	281R	C0570R	418-411-18	-	418-116A	418-117	418-104	418-113	418-108
2	1.5D	B	281	C2635	418-411-18	-	418-116A	418-117	418-104	418-113	418-108

Connettore: C2709

NON RIPARABILE



No. Parte: YPC900890

Colore: DARK GREY

Cavità: 2WY

Cablaggio: ENGINE COMPARTMENT HARNESS

Descrizione: Pompa-depressione freni

Ubicazione: Lato sinistro del vano motore

Qualifier:

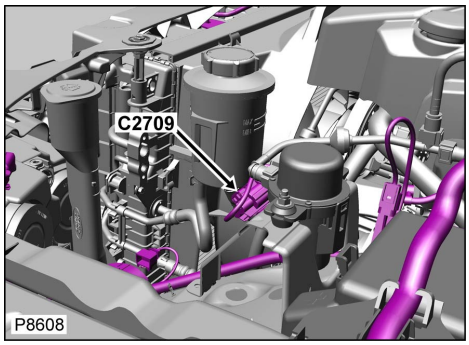

Tabella cavi e informazioni sul kit di manutenzione

CAV	CSA	COL	CCT	DESTN	Cavo precablato	Estrattore	Crimpatrice	Pinza spelafili	Manicotto termorestringente	Manicotto di identificazione	Giunzione
1	1.5D	G	281L	C0570L	418-411-18	-	418-116A	418-117	418-104	418-113	418-108
1	1.5D	G	281R	C0570R	418-411-18	-	418-116A	418-117	418-104	418-113	418-108
2	1.5D	B	281	C2635	418-411-18	-	418-116A	418-117	418-104	418-113	418-108

[Cliccare qui per stampare]

Connettore: C2712

NON RIPARABILE

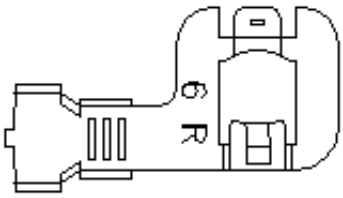

No. Parte: YPG800220

Colore: TIN PLATED

Cavità: 1WY

Cablaggio: CABIN HARNESS

Descrizione: Massa

Ubicazione: Base del montante 'A' lato sinistro

Qualifier:

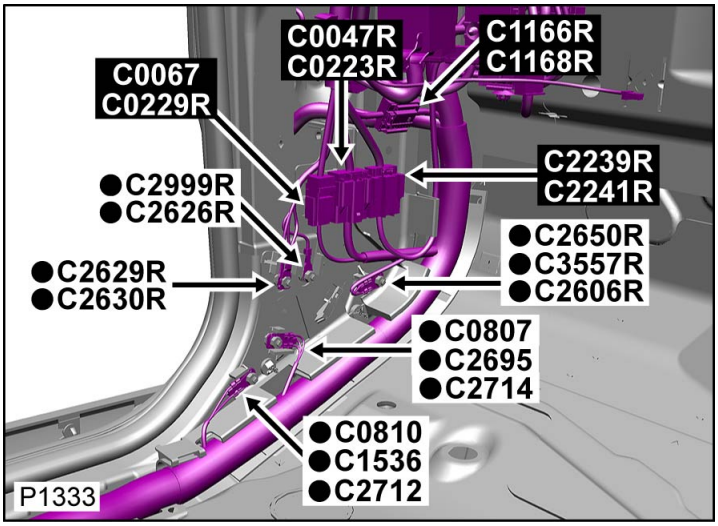

Tabella dei Cavi

CAV	CSA	COL	CCT	DESTN
1	4.0D	B	499	S/JOINT SJ53

Connettore: C2712

NON RIPARABILE

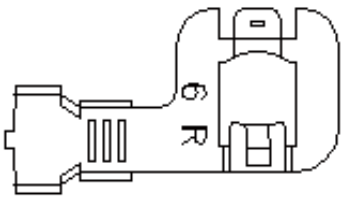

No. Parte: YPG800220

Colore: TIN PLATED

Cavità: 1WY

Cablaggio: CABIN HARNESS

Descrizione: Massa

Ubicazione: Base del montante 'A' lato sinistro

Qualifier:

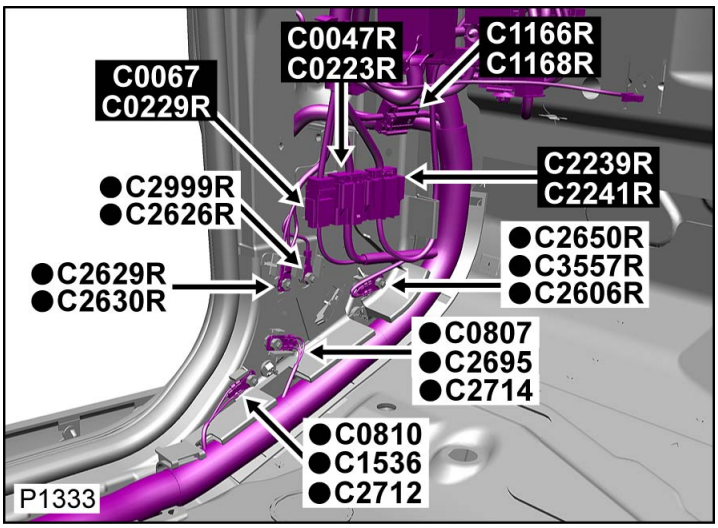

Tabella dei Cavi

CAV	CSA	COL	CCT	DESTN
1	4.0D	B	499	S/JOINT SJ53

[Cliccare qui per stampare]

Connettore: C2714

NON RIPARABILE

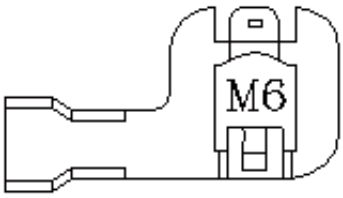

No. Parte: YPG900310

Colore: TIN PLATED

Cavità: 1WY

Cablaggio: CABIN HARNESS

Descrizione: Massa

Ubicazione: Base del montante 'A' lato sinistro

Qualifier:

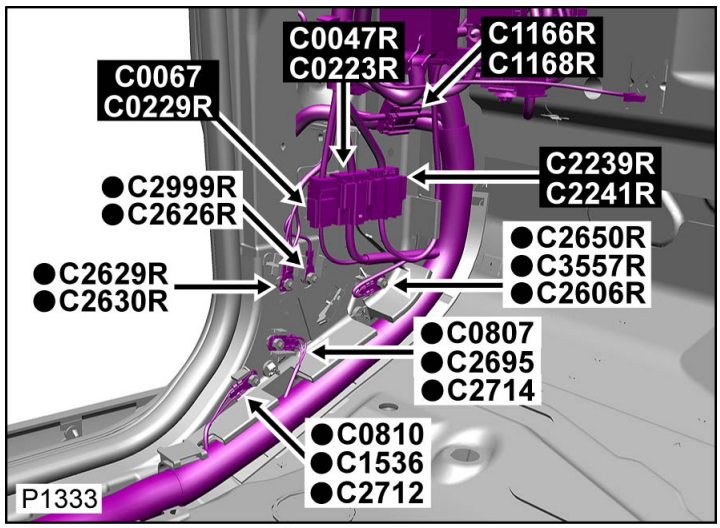

Tabella dei Cavi

CAV	CSA	COL	CCT	DESTN
1	0.5D	B	499S	C0698S
1	0.5D	B	499S	C0961S
1	0.5D	B	499T	C0698T
1	0.5D	B	499T	C0961T

Connettore: C2714

NON RIPARABILE

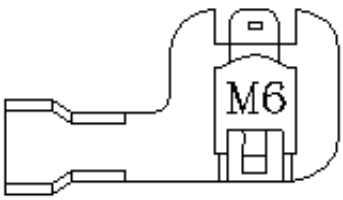

No. Parte: YPG900310

Colore: TIN PLATED

Cavità: 1WY

Cablaggio: CABIN HARNESS

Descrizione: Massa

Ubicazione: Base del montante 'A' lato sinistro

Qualifier:

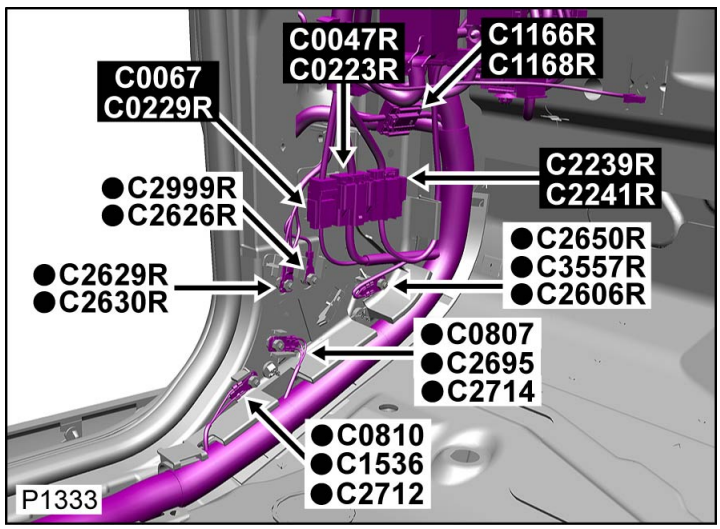

Tabella dei Cavi

CAV	CSA	COL	CCT	DESTN
1	0.5D	B	499S	C0698S

1	0.5D	B	499S	C0961S
1	0.5D	B	499T	C0698T
1	0.5D	B	499T	C0961T

[Cliccare qui per stampare]

Connettore: C2715S

NON RIPARABILE

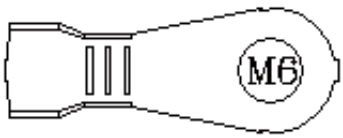

No. Parte: YPG801380

Colore: TIN PLATED

Cavità: 1WY

Cablaggio: CABIN HARNESS

Descrizione: Massa

Ubicazione: Dietro il tappetino del vano portabagagli, lato sinistro

Qualifier:

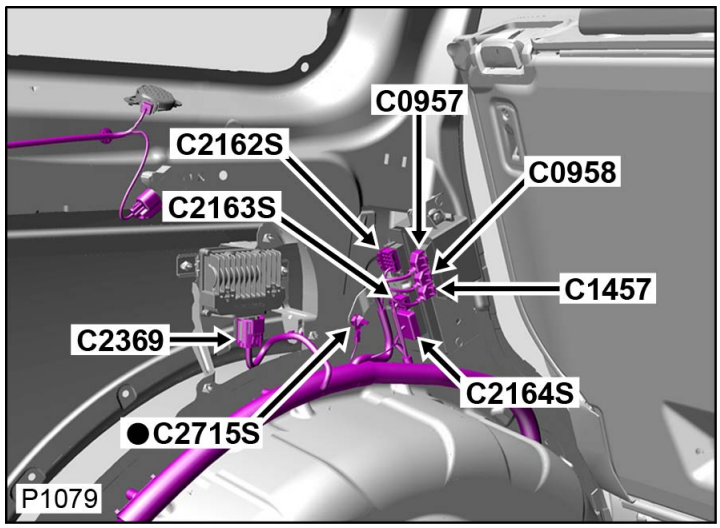

Tabella dei Cavi

CAV	CSA	COL	CCT	DESTN
1	2.5D	B	401S	C2163S
1	2.5D	B	401S	C2163S

Connettore: C2715S

NON RIPARABILE

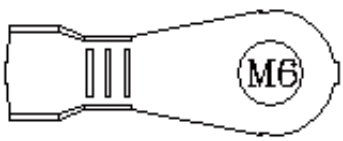

No. Parte: YPG801380

Colore: TIN PLATED

Cavità: 1WY

Cablaggio: CABIN HARNESS

Descrizione: Massa

Ubicazione: Dietro il tappetino del vano portabagagli, lato sinistro

Qualifier:

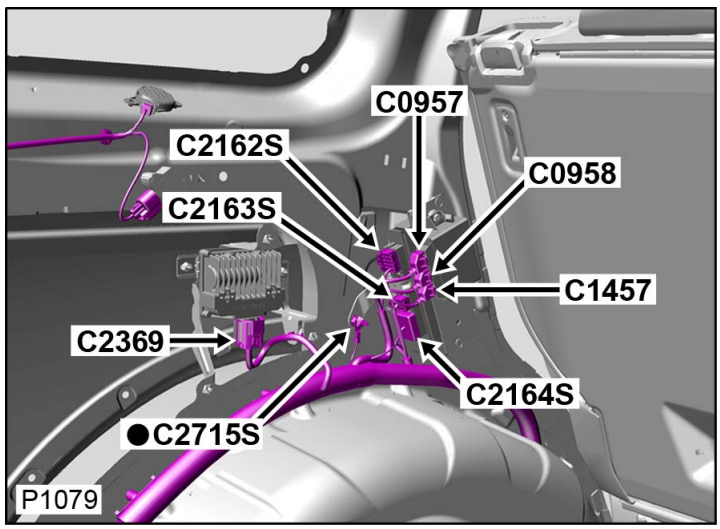

Tabella dei Cavi

CAV	CSA	COL	CCT	DESTN
1	2.5D	B	401S	C2163S
1	2.5D	B	401S	C2163S

Cliccare qui per stampare

Connettore: C2722
NON RIPARABILE



No. Parte: YPC901710
Colore: BLACK
Cavità: 2WY
Cablaggio: KNOCK SENSORS PETROL HARNESS

Descrizione: Sensore-Detonazione bancata 1-Posteriore
Ubicazione: Sopra il motore - Lato destro
Qualifier:

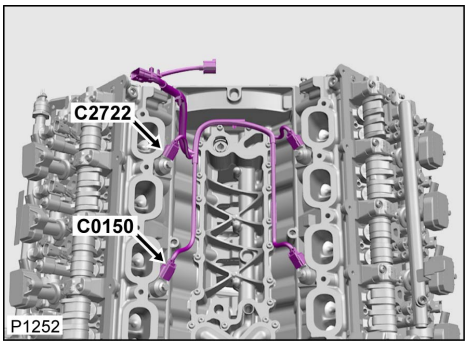

Tabella cavi e informazioni sul kit di manutenzione

CAV	CSA	COL	CCT	DESTN	Cavo precablato	Estrattore	Crimpatrice	Pinza spelafili	Manicotto termorestringente	Manicotto di identificazione	Giunzione
1	0.5	P	ALL	C0904	418-411-11	-	418-116A	418-117	418-104	418-112	418-107
2	0.5	W	ALL	C0904	418-411-11	-	418-116A	418-117	418-104	418-112	418-107

Connettore: C2722
NON RIPARABILE



No. Parte: YPC901710
Colore: BLACK
Cavità: 2WY
Cablaggio: KNOCK SENSORS PETROL HARNESS

Descrizione: Sensore-Detonazione bancata 1-Posteriore
Ubicazione: Sopra il motore - Lato destro
Qualifier:

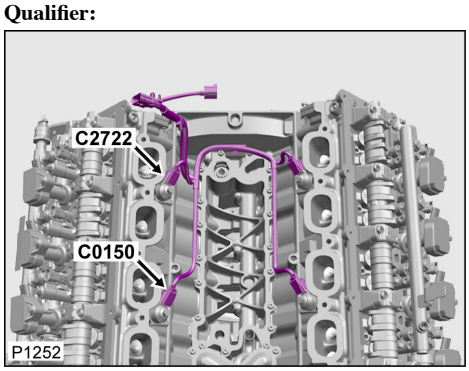

Tabella cavi e informazioni sul kit di manutenzione

CAV	CSA	COL	CCT	DESTN	Cavo precablato	Estrattore	Crimpatrice	Pinza spelafili	Manicotto termorestringente	Manicotto di identificazione	Giunzione
1	0.5	P	ALL	C0904	418-411-11	-	418-116A	418-117	418-104	418-112	418-107
2	0.5	W	ALL	C0904	418-411-11	-	418-116A	418-117	418-104	418-112	418-107

Cliccare qui per stampare

Connettore: C2723

NON RIPARABILE



Descrizione: Sensore-Detonazione bancata 2-Posteriore

Ubicazione: Sopra il motore - Lato sinistro

Qualifier:

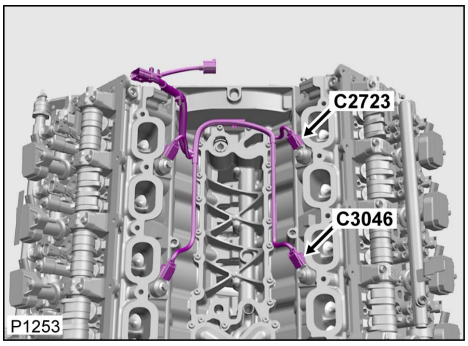

No. Parte: YPC901710

Colore: BLACK

Cavità: 2WY

Cablaggio: KNOCK SENSORS PETROL HARNESS

Tabella cavi e informazioni sul kit di manutenzione

CAV	CSA	COL	CCT	DESTN	Cavo precablato	Estrattore	Crimpatrice	Pinza spelafili	Manicotto termorestringente	Manicotto di identificazione	Giunzione
1	0.5	U	ALL	C0904	418-411-11	-	418-116A	418-117	418-104	418-112	418-107
2	0.5	G	ALL	C0904	418-411-11	-	418-116A	418-117	418-104	418-112	418-107

Connettore: C2723

NON RIPARABILE



Descrizione: Sensore-Detonazione bancata 2-Posteriore

Ubicazione: Sopra il motore - Lato sinistro

Qualifier:

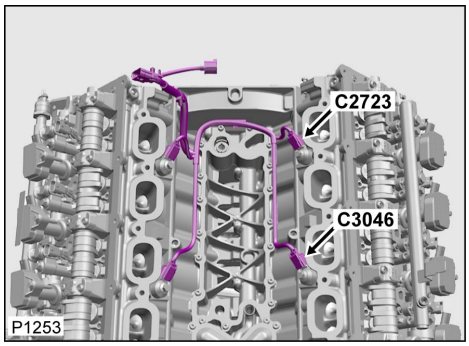

No. Parte: YPC901710

Colore: BLACK

Cavità: 2WY

Cablaggio: KNOCK SENSORS PETROL HARNESS

Tabella cavi e informazioni sul kit di manutenzione

CAV	CSA	COL	CCT	DESTN	Cavo precablato	Estrattore	Crimpatrice	Pinza spelafili	Manicotto termorestringente	Manicotto di identificazione	Giunzione
1	0.5	U	ALL	C0904	418-411-11	-	418-116A	418-117	418-104	418-112	418-107
2	0.5	G	ALL	C0904	418-411-11	-	418-116A	418-117	418-104	418-112	418-107

[Cliccare qui per stampare]

Connettore: C2724
NON RIPARABILE

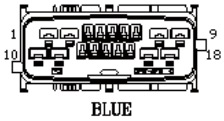

No. Parte: YPC909680
Colore: BLUE
Cavità: 18WY
Cablaggio: ENGINE PETROL HARNESS

Descrizione: Cablaggio motore al cablaggio del vano motore
Ubicazione: Lato passeggero del vano motore
Qualifier:

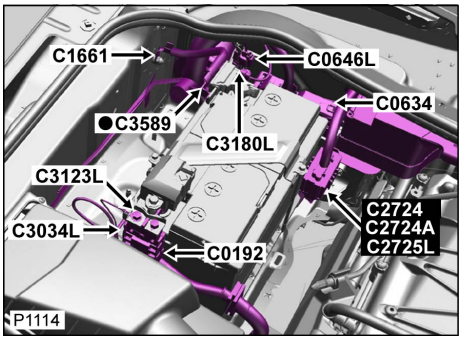

Tabella cavi e informazioni sul kit di manutenzione

CAV	CSA	COL	CCT	DESTN	Cavo precablato	Estrattore	Crimpatrice	Pinza spelafili	Manicotto termorestringente	Manicotto di identificazione	Giunzione
2	1.0	W	(LRR)	S/JOINT PIS28	-	-	-	-	-	-	-
3	1.0	S	(LRR)	C0128	-	-	-	-	-	-	-
4	1.0	P	(LRR)	C0128	-	-	-	-	-	-	-
5	0.5	SY	(LRR)	C0634	418-411-08	-	418-116A	418-117	418-104	418-112	418-107
7	0.5	S	(LRR)	S/JOINT PIS88	418-411-08	-	418-116A	418-117	418-104	418-112	418-107
8	0.5	G	(LR-T5)	C0132	-	-	-	-	-	-	-
11	2.5	PO	(LRR)	C0179	418-411-18	-	418-116A	418-117	418-104	418-113	418-108
12	0.5	WU	(LRR)	C0634	418-411-08	-	418-116A	418-117	418-104	418-112	418-107
14	0.5	BO	(LRR)	S/JOINT PIS15	418-411-08	-	418-116A	418-117	418-104	418-112	418-107
15	0.5	P	(LR-T5)	C0634	418-411-08	-	418-116A	418-117	418-104	418-112	418-107
16	1.0	G	(LRR)	S/JOINT PIS84	-	-	-	-	-	-	-
17	1.0	S	(LRR)	C0645	-	-	-	-	-	-	-
18	1.0	P	(LRR)	C0644	-	-	-	-	-	-	-

Connettore: C2724
NON RIPARABILE



No. Parte: YPC909680
Colore: BLUE
Cavità: 18WY
Cablaggio: ENGINE PETROL HARNESS

Descrizione: Cablaggio motore al cablaggio del vano motore
Ubicazione: Lato passeggero del vano motore
Qualifier:

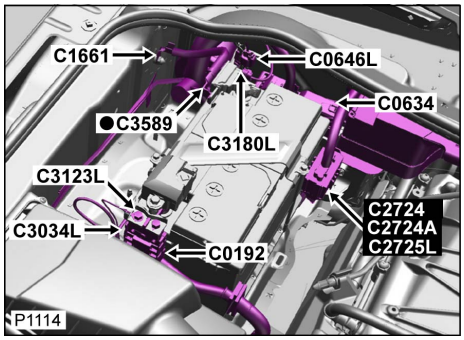

Tabella cavi e informazioni sul kit di manutenzione

CAV	CSA	COL	CCT	DESTN	Cavo precablato	Estrattore	Crimpatrice	Pinza spelafili	Manicotto termorestringente	Manicotto di identificazione	Giunzione
				S/JOINT							

2	1.0	W	(LRR)	PIS28	-	-	-	-	-	-	-
3	1.0	S	(LRR)	C0128	-	-	-	-	-	-	-
4	1.0	P	(LRR)	C0128	-	-	-	-	-	-	-
5	0.5	SY	(LRR)	C0634	418-411-08	-	418-116A	418-117	418-104	418-112	418-107
7	0.5	S	(LRR)	S/JOINT PIS88	418-411-08	-	418-116A	418-117	418-104	418-112	418-107
8	0.5	G	(LR-T5)	C0132	-	-	-	-	-	-	-
11	2.5	PO	(LRR)	C0179	418-411-18	-	418-116A	418-117	418-104	418-113	418-108
12	0.5	WU	(LRR)	C0634	418-411-08	-	418-116A	418-117	418-104	418-112	418-107
14	0.5	BO	(LRR)	S/JOINT PIS15	418-411-08	-	418-116A	418-117	418-104	418-112	418-107
15	0.5	P	(LR-T5)	C0634	418-411-08	-	418-116A	418-117	418-104	418-112	418-107
16	1.0	G	(LRR)	S/JOINT PIS84	-	-	-	-	-	-	-
17	1.0	S	(LRR)	C0645	-	-	-	-	-	-	-
18	1.0	P	(LRR)	C0644	-	-	-	-	-	-	-

[Cliccare qui per stampare]

Connettore: C2724A
NON RIPARABILE

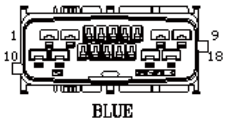

No. Parte: YPC909680
Colore: BLUE
Cavità: 18WY
Cablaggio: ENGINE PETROL V6 HARNESS

Descrizione: Cablaggio motore al cablaggio del vano motore
Ubicazione: Lato passeggero del vano motore
Qualifier:

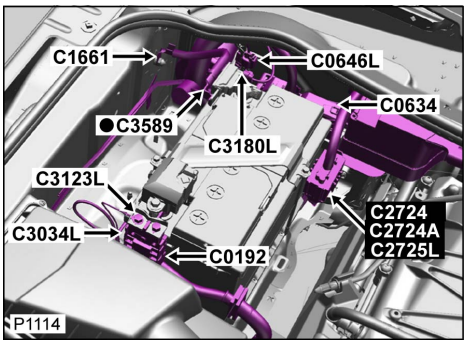

Tabella cavi e informazioni sul kit di manutenzione

CAV	CSA	COL	CCT	DESTN	Cavo precablato	Estrattore	Crimpatrice	Pinza spelafili	Manicotto termorestringente	Manicotto di identificazione	Giunzione
1	1.5	NR	281	S/JOINT SJ730	418-411-18	-	418-116A	418-117	418-104	418-113	418-108
2	1.5	RW	281	C1323A	418-411-18	-	418-116A	418-117	418-104	418-113	418-108
4	1.0	YU	281	C1686A	-	-	-	-	-	-	-
5	0.5	NG	281	C0053A	418-411-08	-	418-116A	418-117	418-104	418-112	418-107
7	0.5	YU	281	C0634A	418-411-08	-	418-116A	418-117	418-104	418-112	418-107
8	1.0	GU	281	S/JOINT SJ1280	-	-	-	-	-	-	-
12	0.5	GY	281	C0634A	418-411-08	-	418-116A	418-117	418-104	418-112	418-107
14	1.0	RG	281	S/JOINT SJ5000	-	-	-	-	-	-	-
15	0.5	UB	281	C0634A	418-411-08	-	418-116A	418-117	418-104	418-112	418-107
17	1.5	WG	281	C0645A	418-411-18	-	418-116A	418-117	418-104	418-113	418-108
18	1.5	WG	281	C0644A	418-411-18	-	418-116A	418-117	418-104	418-113	418-108

Connettore: C2724A
NON RIPARABILE

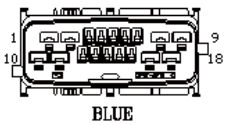

No. Parte: YPC909680
Colore: BLUE
Cavità: 18WY
Cablaggio: ENGINE PETROL V6 HARNESS

Descrizione: Cablaggio motore al cablaggio del vano motore
Ubicazione: Lato passeggero del vano motore
Qualifier:

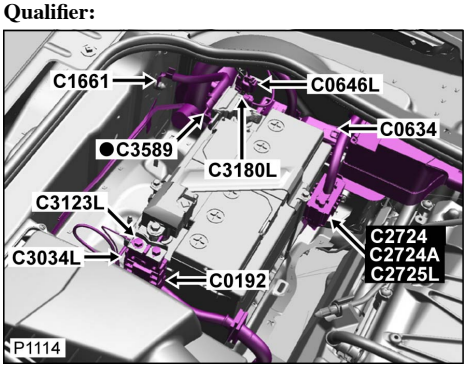

Tabella cavi e informazioni sul kit di manutenzione

CAV	CSA	COL	CCT	DESTN	Cavo precablato	Estrattore	Crimpatrice	Pinza spelafili	Manicotto termorestringente	Manicotto di identificazione	Giunzione
1	1.5	NR	281	S/JOINT SJ730	418-411-18	-	418-116A	418-117	418-104	418-113	418-108

2	1.5	RW	281	C1323A	418-411-18	-	418-116A	418-117	418-104	418-113	418-108
4	1.0	YU	281	C1686A	-	-	-	-	-	-	-
5	0.5	NG	281	C0053A	418-411-08	-	418-116A	418-117	418-104	418-112	418-107
7	0.5	YU	281	C0634A	418-411-08	-	418-116A	418-117	418-104	418-112	418-107
8	1.0	GU	281	S/JOINT SJ1280	-	-	-	-	-	-	-
12	0.5	GY	281	C0634A	418-411-08	-	418-116A	418-117	418-104	418-112	418-107
14	1.0	RG	281	S/JOINT SJ5000	-	-	-	-	-	-	-
15	0.5	UB	281	C0634A	418-411-08	-	418-116A	418-117	418-104	418-112	418-107
17	1.5	WG	281	C0645A	418-411-18	-	418-116A	418-117	418-104	418-113	418-108
18	1.5	WG	281	C0644A	418-411-18	-	418-116A	418-117	418-104	418-113	418-108

Cliccare qui per stampare

Connettore: C2725L

NON RIPARABILE

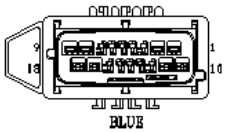

No. Parte: YPC909620

Colore: BLUE

Cavità: 14WY

Cablaggio: ENGINE COMPARTMENT HARNESS

Descrizione: Cablaggio vano motore al cablaggio motore

Ubicazione: Lato passeggero del vano motore

Qualifier:

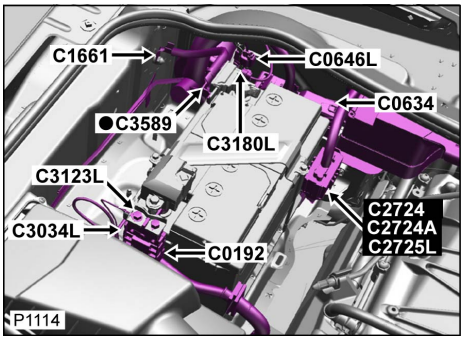

Tabella cavi e informazioni sul kit di manutenzione

CAV	CSA	COL	CCT	DESTN	Cavo precablato	Estrattore	Crimpatrice	Pinza spelafili	Manicotto termorestringente	Manicotto di identificazione	Giunzione
1	1.5D	NK	281L	C0570L	418-411-19	-	418-116A	418-117	418-104	418-113	418-108
2	1.5D	B	282L	C0570L	418-411-19	-	418-116A	418-117	418-104	418-113	418-108
2	1.5D	B	281L	C0570L	418-411-19	-	418-116A	418-117	418-104	418-113	418-108
3	0.5D	RG	282L	C2240L	-	-	-	-	-	-	-
4	0.5D	BG	282L	C2240L	-	-	-	-	-	-	-
4	1.0D	WP	281L	S/JOINT SJ87	418-411-09	-	418-116A	418-117	418-104	418-112	418-107
5	0.5D	PB	282L	C3161	-	-	-	-	-	-	-
5	0.5D	R	281L	C0570L	-	-	-	-	-	-	-
7	0.75D	NK	282L	S/JOINT SJ450	418-411-09	-	418-116A	418-117	418-104	418-112	418-107
7	0.5D	YU	281L	C0584L	-	-	-	-	-	-	-
8	0.5D	G	282L	C0635L	418-411-73	-	418-116A	418-117	418-104	418-112	418-107
8	1.5D	GU	281L	S/JOINT SJ450	418-411-19	-	418-116A	418-117	418-104	418-113	418-108
11	2.5D	R	282L	C0570L	418-411-19	-	418-116A	418-117	418-104	418-113	418-108
12	0.5D	WU	282L	C3161	-	-	-	-	-	-	-
12	0.5D	Y	281L	C2550L	-	-	-	-	-	-	-
14	0.75D	NK	282L	S/JOINT SJ941	418-411-09	-	418-116A	418-117	418-104	418-112	418-107
14	1.0D	WG	281L	S/JOINT SJ812	418-411-09	-	418-116A	418-117	418-104	418-112	418-107
15	0.75D	UB	282L	C0646L	418-411-09	-	418-116A	418-117	418-104	418-112	418-107
15	0.75D	UB	281L	C2138L	418-411-09	-	418-116A	418-117	418-104	418-112	418-107
16	1.0D	WG	282L	S/JOINT SJ812	418-411-09	-	418-116A	418-117	418-104	418-112	418-107
17	2.5D	WG	282L	S/JOINT SJ931	418-411-19	-	418-116A	418-117	418-104	418-113	418-108

17	1.5D	WR	281L	S/JOINT SJ932	418-411-19	-	418-116A	418-117	418-104	418-113	418-108
18	2.5D	WR	282L	S/JOINT SJ932	418-411-19	-	418-116A	418-117	418-104	418-113	418-108
18	1.5D	WR	281L	S/JOINT SJ932	418-411-19	-	418-116A	418-117	418-104	418-113	418-108

Connettore: C2725L
NON RIPARABILE

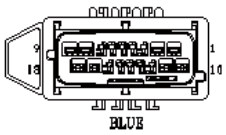

No. Parte: YPC909620
Colore: BLUE
Cavità: 14WY
Cablaggio: ENGINE COMPARTMENT HARNESS

Descrizione: Cablaggio vano motore al cablaggio motore
Ubicazione: Lato passeggero del vano motore
Qualifier:

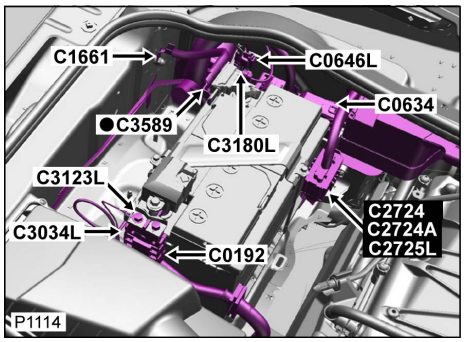

Tabella cavi e informazioni sul kit di manutenzione

CAV	CSA	COL	CCT	DESTN	Cavo precablato	Estrattore	Crimpatrice	Pinza spelafili	Manicotto termorestringente	Manicotto di identificazione	Giunzione
1	1.5D	NK	281L	C0570L	418-411-19	-	418-116A	418-117	418-104	418-113	418-108
2	1.5D	B	282L	C0570L	418-411-19	-	418-116A	418-117	418-104	418-113	418-108
2	1.5D	B	281L	C0570L	418-411-19	-	418-116A	418-117	418-104	418-113	418-108
3	0.5D	RG	282L	C2240L	-	-	-	-	-	-	-
4	0.5D	BG	282L	C2240L	-	-	-	-	-	-	-
4	1.0D	WP	281L	S/JOINT SJ87	418-411-09	-	418-116A	418-117	418-104	418-112	418-107
5	0.5D	PB	282L	C3161	-	-	-	-	-	-	-
5	0.5D	R	281L	C0570L	-	-	-	-	-	-	-
7	0.75D	NK	282L	S/JOINT SJ450	418-411-09	-	418-116A	418-117	418-104	418-112	418-107
7	0.5D	YU	281L	C0584L	-	-	-	-	-	-	-
8	0.5D	G	282L	C0635L	418-411-73	-	418-116A	418-117	418-104	418-112	418-107
8	1.5D	GU	281L	S/JOINT SJ450	418-411-19	-	418-116A	418-117	418-104	418-113	418-108
11	2.5D	R	282L	C0570L	418-411-19	-	418-116A	418-117	418-104	418-113	418-108
12	0.5D	WU	282L	C3161	-	-	-	-	-	-	-
12	0.5D	Y	281L	C2550L	-	-	-	-	-	-	-
14	0.75D	NK	282L	S/JOINT SJ941	418-411-09	-	418-116A	418-117	418-104	418-112	418-107
14	1.0D	WG	281L	S/JOINT SJ812	418-411-09	-	418-116A	418-117	418-104	418-112	418-107
15	0.75D	UB	282L	C0646L	418-411-09	-	418-116A	418-117	418-104	418-112	418-107
15	0.75D	UB	281L	C2138L	418-411-09	-	418-116A	418-117	418-104	418-112	418-107

16	1.0D	WG	282L	S/JOINT SJ812	418-411-09	-	418-116A	418-117	418-104	418-112	418-107
17	2.5D	WG	282L	S/JOINT SJ931	418-411-19	-	418-116A	418-117	418-104	418-113	418-108
17	1.5D	WR	281L	S/JOINT SJ932	418-411-19	-	418-116A	418-117	418-104	418-113	418-108
18	2.5D	WR	282L	S/JOINT SJ932	418-411-19	-	418-116A	418-117	418-104	418-113	418-108
18	1.5D	WR	281L	S/JOINT SJ932	418-411-19	-	418-116A	418-117	418-104	418-113	418-108

Cliccare qui per stampare

Connettore: C2725R

NON RIPARABILE

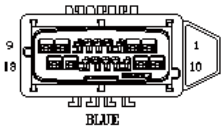

No. Parte: YPC909650

Colore: BLUE

Cavità: 14WY

Cablaggio: ENGINE COMPARTMENT HARNESS

Descrizione: Cablaggio vano motore al cablaggio motore

Ubicazione: Lato passeggero del vano motore

Qualifier:

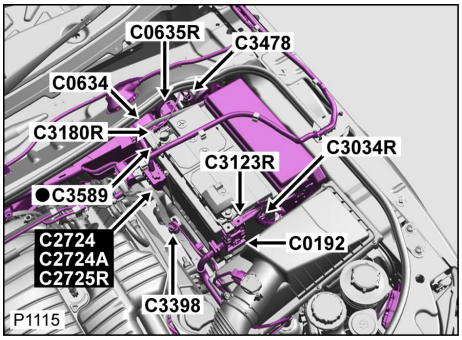

Tabella cavi e informazioni sul kit di manutenzione

CAV	CSA	COL	CCT	DESTN	Cavo precablato	Estrattore	Crimpatrice	Pinza spelafili	Manicotto termorestringente	Manicotto di identificazione	Giunzione
1	1.5D	NK	281R	C0570R	418-411-19	-	418-116A	418-117	418-104	418-113	418-108
2	1.5D	B	282R	C0570R	418-411-19	-	418-116A	418-117	418-104	418-113	418-108
2	1.5D	B	281R	C0570R	418-411-19	-	418-116A	418-117	418-104	418-113	418-108
3	0.5D	RG	282R	C2240R	-	-	-	-	-	-	-
4	0.5D	BG	282R	C2240R	-	-	-	-	-	-	-
4	1.0D	WP	281R	S/JOINT SJ1087	418-411-09	-	418-116A	418-117	418-104	418-112	418-107
5	0.5D	PB	282R	C3161	-	-	-	-	-	-	-
5	0.5D	R	281R	C0570R	-	-	-	-	-	-	-
7	0.75D	NK	282R	S/JOINT SJ1450	418-411-09	-	418-116A	418-117	418-104	418-112	418-107
7	0.5D	YU	281R	C0584R	-	-	-	-	-	-	-
8	0.5D	G	282R	C0635R	418-411-73	-	418-116A	418-117	418-104	418-112	418-107
8	1.5D	GU	281R	S/JOINT SJ1450	418-411-19	-	418-116A	418-117	418-104	418-113	418-108
11	2.5D	R	282R	C0570R	418-411-19	-	418-116A	418-117	418-104	418-113	418-108
12	0.5D	WU	282R	C3161	-	-	-	-	-	-	-
12	0.5D	Y	281R	C2550R	-	-	-	-	-	-	-
14	0.75D	NK	282R	C0570R	418-411-09	-	418-116A	418-117	418-104	418-112	418-107
14	1.0D	WG	281R	S/JOINT SJ1812	418-411-09	-	418-116A	418-117	418-104	418-112	418-107
15	0.75D	UB	282R	C3478	418-411-09	-	418-116A	418-117	418-104	418-112	418-107
15	0.75D	UB	281R	C2138R	418-411-09	-	418-116A	418-117	418-104	418-112	418-107
16	1.0D	WG	282R	S/JOINT SJ1812	418-411-09	-	418-116A	418-117	418-104	418-112	418-107
17	2.5D	WG	282R	S/JOINT SJ1931	418-411-19	-	418-116A	418-117	418-104	418-113	418-108

17	1.5D	WR	281R	S/JOINT SJ1932	418-411-19	-	418-116A	418-117	418-104	418-113	418-108
18	2.5D	WR	282R	S/JOINT SJ1932	418-411-19	-	418-116A	418-117	418-104	418-113	418-108
18	1.5D	WR	281R	S/JOINT SJ1932	418-411-19	-	418-116A	418-117	418-104	418-113	418-108

Connettore: C2725R

NON RIPARABILE

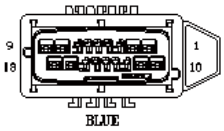

No. Parte: YPC909650

Colore: BLUE

Cavità: 14WY

Cablaggio: ENGINE COMPARTMENT HARNESS

Descrizione: Cablaggio vano motore al cablaggio motore

Ubicazione: Lato passeggero del vano motore

Qualifier:

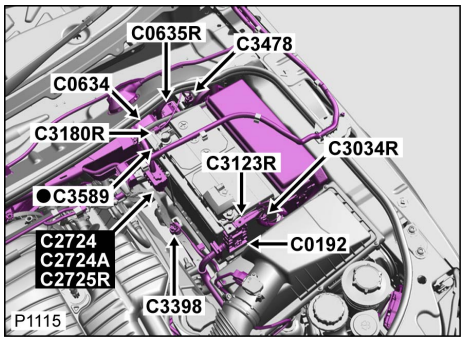

Tabella cavi e informazioni sul kit di manutenzione

CAV	CSA	COL	CCT	DESTN	Cavo precablato	Estrattore	Crimpatrice	Pinza spelafili	Manicotto termorestringente	Manicotto di identificazione	Giunzione
1	1.5D	NK	281R	C0570R	418-411-19	-	418-116A	418-117	418-104	418-113	418-108
2	1.5D	B	282R	C0570R	418-411-19	-	418-116A	418-117	418-104	418-113	418-108
2	1.5D	B	281R	C0570R	418-411-19	-	418-116A	418-117	418-104	418-113	418-108
3	0.5D	RG	282R	C2240R	-	-	-	-	-	-	-
4	0.5D	BG	282R	C2240R	-	-	-	-	-	-	-
4	1.0D	WP	281R	S/JOINT SJ1087	418-411-09	-	418-116A	418-117	418-104	418-112	418-107
5	0.5D	PB	282R	C3161	-	-	-	-	-	-	-
5	0.5D	R	281R	C0570R	-	-	-	-	-	-	-
7	0.75D	NK	282R	S/JOINT SJ1450	418-411-09	-	418-116A	418-117	418-104	418-112	418-107
7	0.5D	YU	281R	C0584R	-	-	-	-	-	-	-
8	0.5D	G	282R	C0635R	418-411-73	-	418-116A	418-117	418-104	418-112	418-107
8	1.5D	GU	281R	S/JOINT SJ1450	418-411-19	-	418-116A	418-117	418-104	418-113	418-108
11	2.5D	R	282R	C0570R	418-411-19	-	418-116A	418-117	418-104	418-113	418-108
12	0.5D	WU	282R	C3161	-	-	-	-	-	-	-
12	0.5D	Y	281R	C2550R	-	-	-	-	-	-	-
14	0.75D	NK	282R	C0570R	418-411-09	-	418-116A	418-117	418-104	418-112	418-107
14	1.0D	WG	281R	S/JOINT SJ1812	418-411-09	-	418-116A	418-117	418-104	418-112	418-107
15	0.75D	UB	282R	C3478	418-411-09	-	418-116A	418-117	418-104	418-112	418-107
15	0.75D	UB	281R	C2138R	418-411-09	-	418-116A	418-117	418-104	418-112	418-107

16	1.0D	WG	282R	S/JOINT SJ1812	418-411-09	-	418-116A	418-117	418-104	418-112	418-107
17	2.5D	WG	282R	S/JOINT SJ1931	418-411-19	-	418-116A	418-117	418-104	418-113	418-108
17	1.5D	WR	281R	S/JOINT SJ1932	418-411-19	-	418-116A	418-117	418-104	418-113	418-108
18	2.5D	WR	282R	S/JOINT SJ1932	418-411-19	-	418-116A	418-117	418-104	418-113	418-108
18	1.5D	WR	281R	S/JOINT SJ1932	418-411-19	-	418-116A	418-117	418-104	418-113	418-108

[Cliccare qui per stampare]

Connettore: C2727

NON RIPARABILE

Descrizione: Cablaggio della plancia al cablaggio dell'ICE

Ubicazione: Sotto il lato sinistro della console centrale

Qualifier:

ASSEMBLY

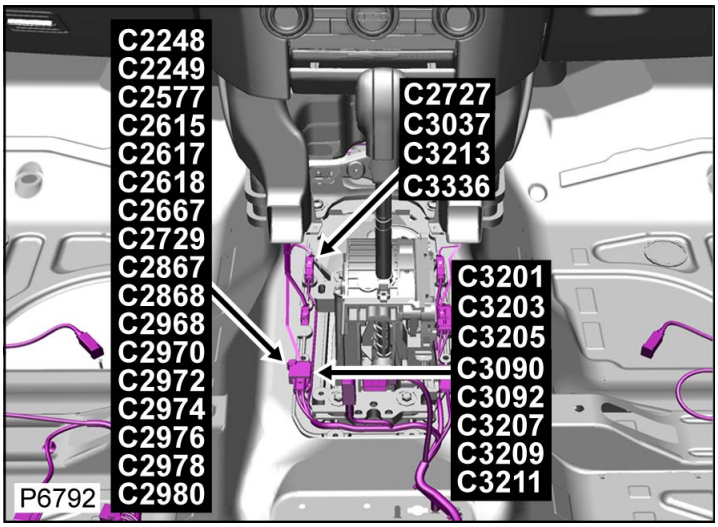

No. Parte: XUD809750

Colore: NO COLOUR

Cavità: 1WY

Cablaggio: ICE LINK HARNESS

Tabella dei Cavi

CAV	CSA	COL	CCT	DESTN
1	0.5D	W	914	C2826
2	0.5D	R	914	C2826

Connettore: C2727

NON RIPARABILE

Descrizione: Cablaggio della plancia al cablaggio dell'ICE

Ubicazione: Sotto il lato sinistro della console centrale

Qualifier:

ASSEMBLY

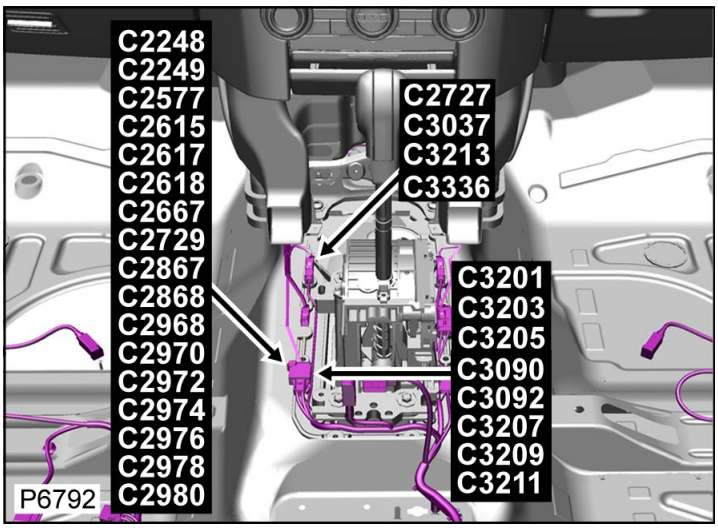

No. Parte: XUD809750

Colore: NO COLOUR

Cavità: 1WY

Cablaggio: ICE LINK HARNESS

Tabella dei Cavi

CAV	CSA	COL	CCT	DESTN
1	0.5D	W	914	C2826

2	0.5D	R	914	C2826

[Cliccare qui per stampare]

Connettore: C2729

NON RIPARABILE

ASSEMBLY

No. Parte: XUD810390

Colore: NO COLOUR

Cavità: 1WY

Cablaggio: ICE/NAVIGATION HARNESS

Descrizione: Cablaggio dell'ICE al cablaggio della plancia

Ubicazione: Sotto il lato sinistro della console centrale

Qualifier:

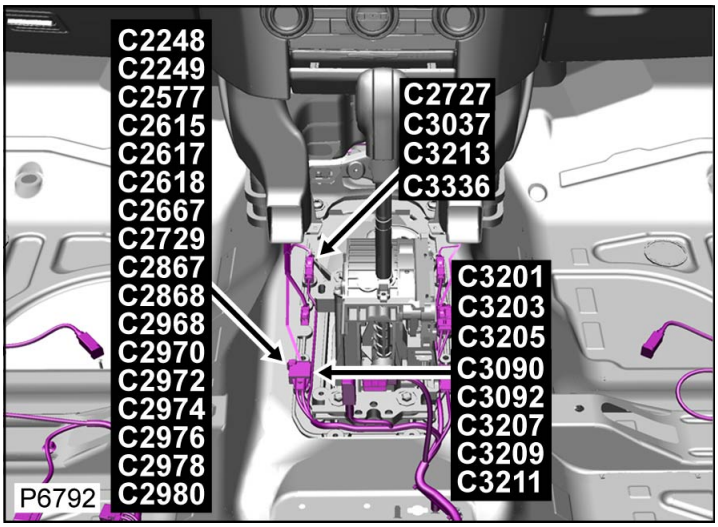

Tabella dei Cavi

CAV	CSA	COL	CCT	DESTN
1	POF	O	859	C2102
2	POF	O	859	C3362

Connettore: C2729

NON RIPARABILE

ASSEMBLY

No. Parte: XUD810390

Colore: NO COLOUR

Cavità: 1WY

Cablaggio: ICE/NAVIGATION HARNESS

Descrizione: Cablaggio dell'ICE al cablaggio della plancia

Ubicazione: Sotto il lato sinistro della console centrale

Qualifier:

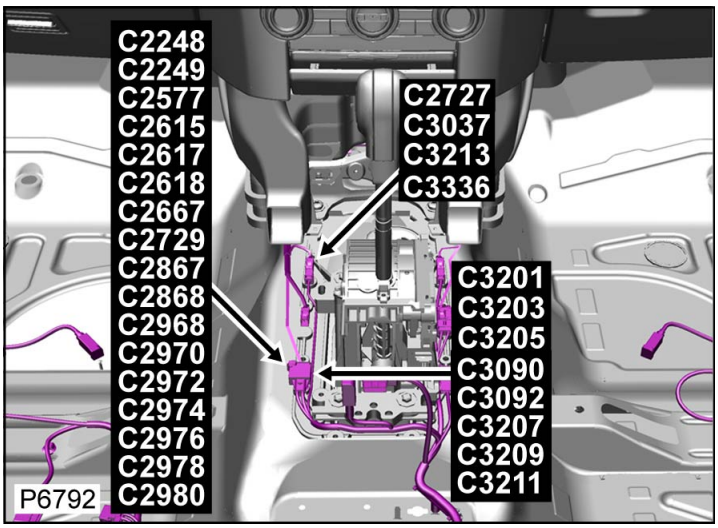

Tabella dei Cavi

CAV	CSA	COL	CCT	DESTN
1	POF	O	859	C2102

2	POF	O	859	C3362

[Cliccare qui per stampare]

Connettore: C2730

NON RIPARABILE

ASSEMBLY

No. Parte: XUD809810

Colore: NO COLOUR

Cavità: 1WY

Cablaggio: ICE/NAVIGATION HARNESS

Descrizione: Cablaggio dell'ICE al cablaggio della plancia

Ubicazione: Sotto il lato destro della console centrale

Qualifier:

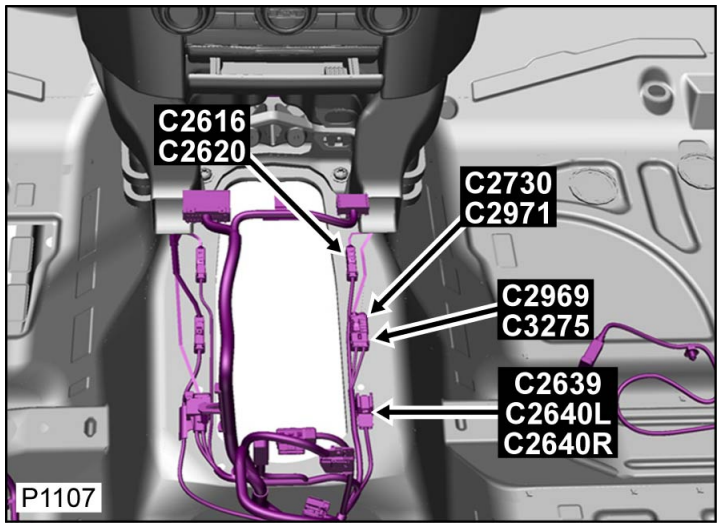

Tabella dei Cavi

CAV	CSA	COL	CCT	DESTN
1	0.5D	R	918	C1598
2	0.5D	R	918	C2220

Connettore: C2730

NON RIPARABILE

ASSEMBLY

No. Parte: XUD809810

Colore: NO COLOUR

Cavità: 1WY

Cablaggio: ICE/NAVIGATION HARNESS

Descrizione: Cablaggio dell'ICE al cablaggio della plancia

Ubicazione: Sotto il lato destro della console centrale

Qualifier:

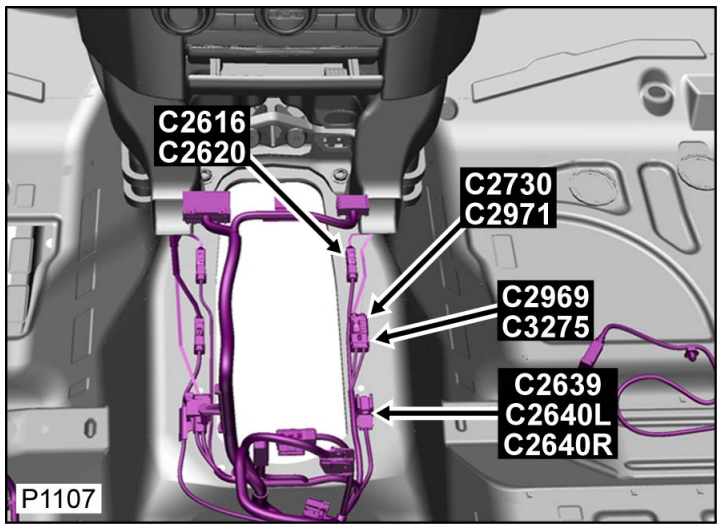

Tabella dei Cavi

CAV	CSA	COL	CCT	DESTN
1	0.5D	R	918	C1598

2	0.5D	R	918	C2220

Cliccare qui per stampare

Connettore: C2741

ALLOGGIAMENTO DEL CONNETTORE RIPARABILE



No. Parte: YPC903360

Colore: DARK GREY

Cavità: 3WY

Cablaggio: TRANSMISSION AUTO-DIESEL HARNESS

Descrizione: Sensore-Pressione differenziale

Ubicazione: Lato sinistro della scatola di rinvio

Qualifier:

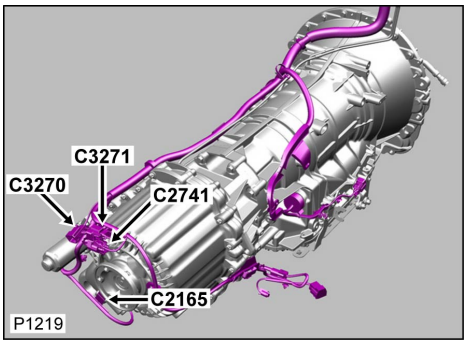

Tabella cavi e informazioni sul kit di manutenzione

CAV	CSA	COL	CCT	DESTN	Cavo precablato	Estrattore	Crimpatrice	Pinza spelafili	Manicotto termorestringente	Manicotto di identificazione	Giunzione
1	0.5H	NR	818L	C2759E	418-411-09	-	418-116A	418-117	418-104	418-112	418-107
1	0.5H	NR	819L	C2759H	418-411-09	-	418-116A	418-117	418-104	418-112	418-107
1	0.5H	NR	819R	C2759J	418-411-09	-	418-116A	418-117	418-104	418-112	418-107
1	0.5H	NR	818R	C2759K	418-411-09	-	418-116A	418-117	418-104	418-112	418-107
1	0.5H	NR	820L	C3427M	418-411-09	-	418-116A	418-117	418-104	418-112	418-107
1	0.5H	NR	820R	C3427N	418-411-09	-	418-116A	418-117	418-104	418-112	418-107
2	0.5H	YR	818L	C2759E	418-411-09	-	418-116A	418-117	418-104	418-112	418-107
2	0.5H	YR	819L	C2759H	418-411-09	-	418-116A	418-117	418-104	418-112	418-107
2	0.5H	YR	819R	C2759J	418-411-09	-	418-116A	418-117	418-104	418-112	418-107
2	0.5H	YR	818R	C2759K	418-411-09	-	418-116A	418-117	418-104	418-112	418-107
2	0.5H	YR	820L	C3427M	418-411-09	-	418-116A	418-117	418-104	418-112	418-107
2	0.5H	YR	820R	C3427N	418-411-09	-	418-116A	418-117	418-104	418-112	418-107
3	0.5H	WU	818L	C2759E	418-411-09	-	418-116A	418-117	418-104	418-112	418-107
3	0.5H	WU	819L	C2759H	418-411-09	-	418-116A	418-117	418-104	418-112	418-107
3	0.5H	WU	819R	C2759J	418-411-09	-	418-116A	418-117	418-104	418-112	418-107
3	0.5H	WU	818R	C2759K	418-411-09	-	418-116A	418-117	418-104	418-112	418-107
3	0.5H	WU	820L	C3427M	418-411-09	-	418-116A	418-117	418-104	418-112	418-107
3	0.5H	WU	820R	C3427N	418-411-09	-	418-116A	418-117	418-104	418-112	418-107

Connettore: C2741

Descrizione: Sensore-Pressione differenziale

Ubicazione: Lato sinistro della scatola di rinvio

ALLOGGIAMENTO DEL CONNETTORE RIPARABILE



No. Parte: YPC903360
Colore: DARK GREY
Cavità: 3WY
Cablaggio: TRANSMISSION AUTO-DIESEL HARNESS

Qualifier:

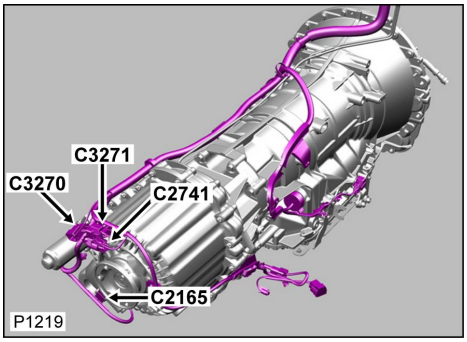

Tabella cavi e informazioni sul kit di manutenzione

CAV	CSA	COL	CCT	DESTN	Cavo precablato	Estrattore	Crimpatrice	Pinza spelafili	Manicotto termorestringente	Manicotto di identificazione	Giunzione
1	0.5H	NR	818L	C2759E	418-411-09	-	418-116A	418-117	418-104	418-112	418-107
1	0.5H	NR	819L	C2759H	418-411-09	-	418-116A	418-117	418-104	418-112	418-107
1	0.5H	NR	819R	C2759J	418-411-09	-	418-116A	418-117	418-104	418-112	418-107
1	0.5H	NR	818R	C2759K	418-411-09	-	418-116A	418-117	418-104	418-112	418-107
1	0.5H	NR	820L	C3427M	418-411-09	-	418-116A	418-117	418-104	418-112	418-107
1	0.5H	NR	820R	C3427N	418-411-09	-	418-116A	418-117	418-104	418-112	418-107
2	0.5H	YR	818L	C2759E	418-411-09	-	418-116A	418-117	418-104	418-112	418-107
2	0.5H	YR	819L	C2759H	418-411-09	-	418-116A	418-117	418-104	418-112	418-107
2	0.5H	YR	819R	C2759J	418-411-09	-	418-116A	418-117	418-104	418-112	418-107
2	0.5H	YR	818R	C2759K	418-411-09	-	418-116A	418-117	418-104	418-112	418-107
2	0.5H	YR	820L	C3427M	418-411-09	-	418-116A	418-117	418-104	418-112	418-107
2	0.5H	YR	820R	C3427N	418-411-09	-	418-116A	418-117	418-104	418-112	418-107
3	0.5H	WU	818L	C2759E	418-411-09	-	418-116A	418-117	418-104	418-112	418-107
3	0.5H	WU	819L	C2759H	418-411-09	-	418-116A	418-117	418-104	418-112	418-107
3	0.5H	WU	819R	C2759J	418-411-09	-	418-116A	418-117	418-104	418-112	418-107
3	0.5H	WU	818R	C2759K	418-411-09	-	418-116A	418-117	418-104	418-112	418-107
3	0.5H	WU	820L	C3427M	418-411-09	-	418-116A	418-117	418-104	418-112	418-107
3	0.5H	WU	820R	C3427N	418-411-09	-	418-116A	418-117	418-104	418-112	418-107

Cliccare qui per stampare

Connettore: C2741

ALLOGGIAMENTO DEL CONNETTORE RIPARABILE



No. Parte: YPC903360

Colore: DARK GREY

Cavità: 3WY

Cablaggio: TRANSMISSION MANUAL HARNESS

Descrizione: Sensore-Pressione differenziale

Ubicazione: Scatola cambio - posteriore

Qualifier:

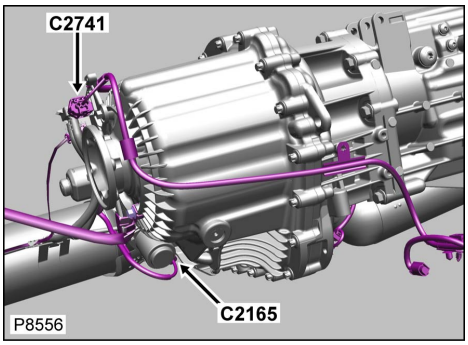

Tabella cavi e informazioni sul kit di manutenzione

CAV	CSA	COL	CCT	DESTN	Cavo precablato	Estrattore	Crimpatrice	Pinza spelafili	Manicotto termorestringente	Manicotto di identificazione	Giunzione
1	0.5H	NR	729L	C2759H	418-411-09	-	418-116A	418-117	418-104	418-112	418-107
1	0.5H	NR	729R	C2759J	418-411-09	-	418-116A	418-117	418-104	418-112	418-107
2	0.5H	YR	729L	C2759H	418-411-09	-	418-116A	418-117	418-104	418-112	418-107
2	0.5H	YR	729R	C2759J	418-411-09	-	418-116A	418-117	418-104	418-112	418-107
3	0.5H	WU	729L	C2759H	418-411-09	-	418-116A	418-117	418-104	418-112	418-107
3	0.5H	WU	729R	C2759J	418-411-09	-	418-116A	418-117	418-104	418-112	418-107

Connettore: C2741

ALLOGGIAMENTO DEL CONNETTORE RIPARABILE



No. Parte: YPC903360

Colore: DARK GREY

Cavità: 3WY

Cablaggio: TRANSMISSION MANUAL HARNESS

Descrizione: Sensore-Pressione differenziale

Ubicazione: Scatola cambio - posteriore

Qualifier:

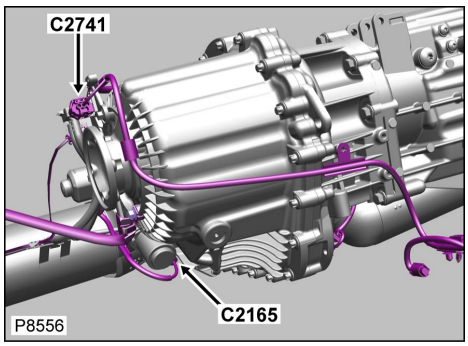

Tabella cavi e informazioni sul kit di manutenzione

CAV	CSA	COL	CCT	DESTN	Cavo precablato	Estrattore	Crimpatrice	Pinza spelafili	Manicotto termorestringente	Manicotto di identificazione	Giunzione
1	0.5H	NR	729L	C2759H	418-411-09	-	418-116A	418-117	418-104	418-112	418-107
1	0.5H	NR	729R	C2759J	418-411-09	-	418-116A	418-117	418-104	418-112	418-107
2	0.5H	YR	729L	C2759H	418-411-09	-	418-116A	418-117	418-104	418-112	418-107
2	0.5H	YR	729R	C2759J	418-411-09	-	418-116A	418-117	418-104	418-112	418-107
3	0.5H	WU	729L	C2759H	418-411-09	-	418-116A	418-117	418-104	418-112	418-107
3	0.5H	WU	729R	C2759J	418-411-09	-	418-116A	418-117	418-104	418-112	418-107

Cliccare qui per stampare

Connettore: C2754S

NON RIPARABILE

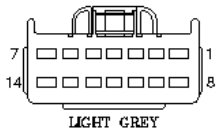

No. Parte: YPC905530

Colore: LIGHT GREY

Cavità: 14WY

Cablaggio: CABIN HARNESS

Descrizione: Cablaggio principale al cablaggio della console

Ubicazione: sotto la console centrale

Qualifier:

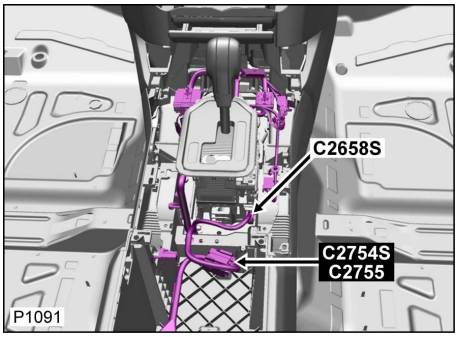

Tabella cavi e informazioni sul kit di manutenzione

CAV	CSA	COL	CCT	DESTN	Cavo precablato	Estrattore	Crimpatrice	Pinza spelafili	Manicotto termorestringente	Manicotto di identificazione	Giunzione
1	0.35D	UK	572S	C2043	418-411-46	-	418-116A	418-117	418-104	418-112	418-107
2	0.35D	G	572S	C2043	418-411-13	-	418-116A	418-117	418-104	418-112	418-107
3	0.35D	U	572S	C2043	418-411-13	-	418-116A	418-117	418-104	418-112	418-107
4	0.35D	UK	572S	C2042	418-411-13	-	418-116A	418-117	418-104	418-112	418-107
5	0.35D	G	572S	C2042	418-411-13	-	418-116A	418-117	418-104	418-112	418-107
6	0.35D	U	572S	C2042	418-411-13	-	418-116A	418-117	418-104	418-112	418-107
7	2.5D	B	13S	C2566	418-411-17	-	418-116A	418-117	418-104	418-113	418-108
8	1.5D	PG	13S	S/JOINT SJ222	418-411-17	-	418-116A	418-117	418-104	418-113	418-108
10	0.5D	U	478SL	C1165	418-411-13	-	418-116A	418-117	418-104	418-112	418-107
10	0.5D	U	959SL	C1165	418-411-13	-	418-116A	418-117	418-104	418-112	418-107
10	0.5D	U	958S	C2777S	418-411-13	-	418-116A	418-117	418-104	418-112	418-107
10	0.5D	U	478SR	C1166R	418-411-13	-	418-116A	418-117	418-104	418-112	418-107
10	0.5D	U	959SR	C1166R	418-411-13	-	418-116A	418-117	418-104	418-112	418-107
11	0.5D	R	478SL	C1165	418-411-13	-	418-116A	418-117	418-104	418-112	418-107
11	0.5D	R	959SL	C1165	418-411-13	-	418-116A	418-117	418-104	418-112	418-107
11	0.5D	R	958S	C2777S	418-411-13	-	418-116A	418-117	418-104	418-112	418-107
11	0.5D	R	478SR	C1166R	418-411-13	-	418-116A	418-117	418-104	418-112	418-107
11	0.5D	R	959SR	C1166R	418-411-13	-	418-116A	418-117	418-104	418-112	418-107
12	0.5D	RN	572S	S/JOINT SJ2022	418-411-13	-	418-116A	418-117	418-104	418-112	418-107

13	0.75D	LGW	139SL	C2411L	-	-	-	-	-	-	-
13	0.75D	LGW	200SR	C2242R	-	-	-	-	-	-	-
14	1.5D	B	499S	C2566	418-411-17	-	418-116A	418-117	418-104	418-113	418-108

Connettore: C2754S
NON RIPARABILE

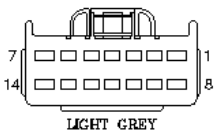

No. Parte: YPC905530
Colore: LIGHT GREY
Cavità: 14WY
Cablaggio: CABIN HARNESS

Descrizione: Cablaggio principale al cablaggio della console
Ubicazione: sotto la console centrale
Qualifier:

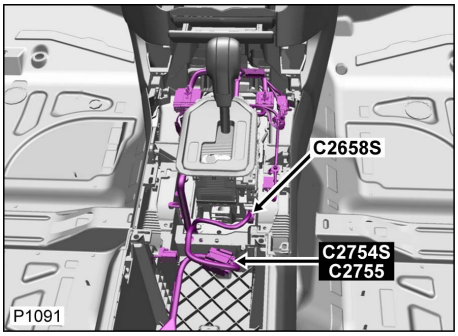

Tabella cavi e informazioni sul kit di manutenzione

CAV	CSA	COL	CCT	DESTN	Cavo precablato	Estrattore	Crimpatrice	Pinza spelafili	Manicotto termorestringente	Manicotto di identificazione	Giunzione
1	0.35D	UK	572S	C2043	418-411-46	-	418-116A	418-117	418-104	418-112	418-107
2	0.35D	G	572S	C2043	418-411-13	-	418-116A	418-117	418-104	418-112	418-107
3	0.35D	U	572S	C2043	418-411-13	-	418-116A	418-117	418-104	418-112	418-107
4	0.35D	UK	572S	C2042	418-411-13	-	418-116A	418-117	418-104	418-112	418-107
5	0.35D	G	572S	C2042	418-411-13	-	418-116A	418-117	418-104	418-112	418-107
6	0.35D	U	572S	C2042	418-411-13	-	418-116A	418-117	418-104	418-112	418-107
7	2.5D	B	13S	C2566	418-411-17	-	418-116A	418-117	418-104	418-113	418-108
8	1.5D	PG	13S	S/JOINT SJ222	418-411-17	-	418-116A	418-117	418-104	418-113	418-108
10	0.5D	U	478SL	C1165	418-411-13	-	418-116A	418-117	418-104	418-112	418-107
10	0.5D	U	959SL	C1165	418-411-13	-	418-116A	418-117	418-104	418-112	418-107
10	0.5D	U	958S	C2777S	418-411-13	-	418-116A	418-117	418-104	418-112	418-107
10	0.5D	U	478SR	C1166R	418-411-13	-	418-116A	418-117	418-104	418-112	418-107
10	0.5D	U	959SR	C1166R	418-411-13	-	418-116A	418-117	418-104	418-112	418-107
11	0.5D	R	478SL	C1165	418-411-13	-	418-116A	418-117	418-104	418-112	418-107
11	0.5D	R	959SL	C1165	418-411-13	-	418-116A	418-117	418-104	418-112	418-107
11	0.5D	R	958S	C2777S	418-411-13	-	418-116A	418-117	418-104	418-112	418-107
11	0.5D	R	478SR	C1166R	418-411-13	-	418-116A	418-117	418-104	418-112	418-107
					418-411-						

11	0.5D	R	959SR	C1166R	13	-	418-116A	418-117	418-104	418-112	418-107
12	0.5D	RN	572S	S/JOINT SJ2022	418-411-13	-	418-116A	418-117	418-104	418-112	418-107
13	0.75D	LGW	139SL	C2411L	-	-	-	-	-	-	-
13	0.75D	LGW	200SR	C2242R	-	-	-	-	-	-	-
14	1.5D	B	499S	C2566	418-411-17	-	418-116A	418-117	418-104	418-113	418-108

Cliccare qui per stampare

Connettore: C2755

NON RIPARABILE

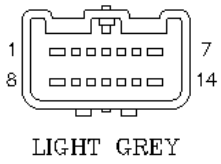

No. Parte: YPC905750

Colore: LIGHT GREY

Cavità: 14WY

Cablaggio: CONSOLE REAR HARNESS

Descrizione: Cablaggio della console al cablaggio principale

Ubicazione: sotto la console centrale

Qualifier:

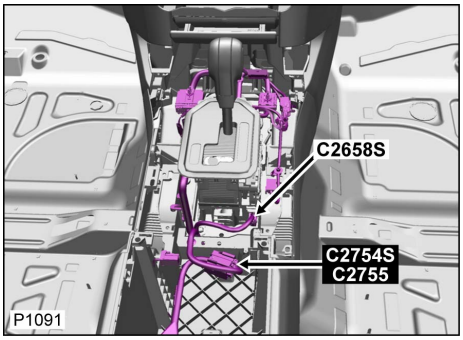

Tabella cavi e informazioni sul kit di manutenzione

CAV	CSA	COL	CCT	DESTN	Cavo precablato	Estrattore	Crimpatrice	Pinza spelafili	Manicotto termorestringente	Manicotto di identificazione	Giunzione
1	0.5D	UK	572	C1403	418-411-15	-	418-116A	418-117	418-104	418-112	418-107
2	0.5D	G	572	C1403	418-411-12	-	418-116A	418-117	418-104	418-112	418-107
3	0.5D	U	572	C1403	418-411-12	-	418-116A	418-117	418-104	418-112	418-107
4	0.5D	UK	572	C1401	418-411-12	-	418-116A	418-117	418-104	418-112	418-107
5	0.5D	G	572	C1401	418-411-12	-	418-116A	418-117	418-104	418-112	418-107
6	0.5D	U	572	C1401	418-411-12	-	418-116A	418-117	418-104	418-112	418-107
7	1.5D	B	13	C1692	418-411-16	-	418-116A	418-117	418-104	418-113	418-108
8	1.5D	PG	13	C1692	418-411-16	-	418-116A	418-117	418-104	418-113	418-108
10	0.5D	U	499	C2831	418-411-12	-	418-116A	418-117	418-104	418-112	418-107
11	0.5D	R	499	C2831	418-411-12	-	418-116A	418-117	418-104	418-112	418-107
12	0.5D	RN	572	S/JOINT SJ300	418-411-12	-	418-116A	418-117	418-104	418-112	418-107
13	0.75D	LGW	424	C2773	-	-	-	-	-	-	-
14	1.5D	B	499	S/JOINT SJ301	418-411-16	-	418-116A	418-117	418-104	418-113	418-108

Connettore: C2755

NON RIPARABILE



No. Parte: YPC905750

Colore: LIGHT GREY

Cavità: 14WY

Cablaggio: CONSOLE REAR HARNESS

Descrizione: Cablaggio della console al cablaggio principale

Ubicazione: sotto la console centrale

Qualifier:

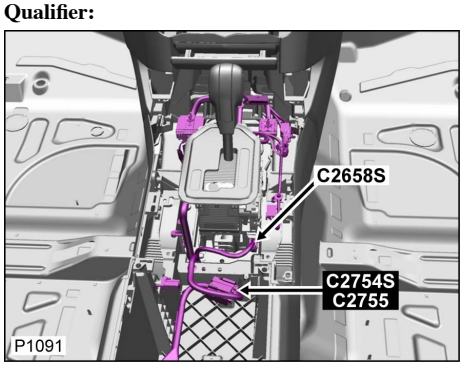

Tabella cavi e informazioni sul kit di manutenzione

CAV	CSA	COL	CCT	DESTN	Cavo	Estrattore	Crimpatrice	Pinza	Manicotto	Manicotto di	Giunzione

					precablato			spelafili	termorestringente	identificazione	
1	0.5D	UK	572	C1403	418-411-15	-	418-116A	418-117	418-104	418-112	418-107
2	0.5D	G	572	C1403	418-411-12	-	418-116A	418-117	418-104	418-112	418-107
3	0.5D	U	572	C1403	418-411-12	-	418-116A	418-117	418-104	418-112	418-107
4	0.5D	UK	572	C1401	418-411-12	-	418-116A	418-117	418-104	418-112	418-107
5	0.5D	G	572	C1401	418-411-12	-	418-116A	418-117	418-104	418-112	418-107
6	0.5D	U	572	C1401	418-411-12	-	418-116A	418-117	418-104	418-112	418-107
7	1.5D	B	13	C1692	418-411-16	-	418-116A	418-117	418-104	418-113	418-108
8	1.5D	PG	13	C1692	418-411-16	-	418-116A	418-117	418-104	418-113	418-108
10	0.5D	U	499	C2831	418-411-12	-	418-116A	418-117	418-104	418-112	418-107
11	0.5D	R	499	C2831	418-411-12	-	418-116A	418-117	418-104	418-112	418-107
12	0.5D	RN	572	S/JOINT SJ300	418-411-12	-	418-116A	418-117	418-104	418-112	418-107
13	0.75D	LGW	424	C2773	-	-	-	-	-	-	-
14	1.5D	B	499	S/JOINT SJ301	418-411-16	-	418-116A	418-117	418-104	418-113	418-108

Cliccare qui per stampare

Connettore: C2758H
NON RIPARABILE

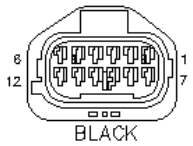

No. Parte: YPC900820
Colore: BLACK
Cavità: 12WY
Cablaggio: ENGINE DIESEL V6 EU4 HARNESS

Descrizione: Cablaggio motore al cablaggio della trasmissione
Ubicazione: Lato passeggero del vano motore
Qualifier:



Tabella cavi e informazioni sul kit di manutenzione

CAV	CSA	COL	CCT	DESTN	Cavo precablato	Estrattore	Crimpatrice	Pinza spelafili	Manicotto termorestringente	Manicotto di identificazione	Giunzione
2	0.5	BR	694	C2518H	418-411-09	-	418-116A	418-117	418-104	418-112	418-107
3	0.5	N	694	C2518H	418-411-09	-	418-116A	418-117	418-104	418-112	418-107
4	0.5	NU	694	C2518H	418-411-09	-	418-116A	418-117	418-104	418-112	418-107
5	0.5	YU	694	C0411H	418-411-09	-	418-116A	418-117	418-104	418-112	418-107
6	0.5	WR	694	C0411H	418-411-09	-	418-116A	418-117	418-104	418-112	418-107
8	0.5	WR	694	C2518H	418-411-09	-	418-116A	418-117	418-104	418-112	418-107
10	0.5	WG	694	C2518H	418-411-09	-	418-116A	418-117	418-104	418-112	418-107

Connettore: C2758H
NON RIPARABILE

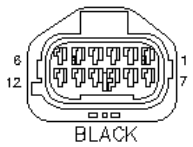

No. Parte: YPC900820
Colore: BLACK
Cavità: 12WY
Cablaggio: ENGINE DIESEL V6 EU4 HARNESS

Descrizione: Cablaggio motore al cablaggio della trasmissione
Ubicazione: Lato passeggero del vano motore
Qualifier:



Tabella cavi e informazioni sul kit di manutenzione

CAV	CSA	COL	CCT	DESTN	Cavo precablato	Estrattore	Crimpatrice	Pinza spelafili	Manicotto termorestringente	Manicotto di identificazione	Giunzione
2	0.5	BR	694	C2518H	418-411-09	-	418-116A	418-117	418-104	418-112	418-107
3	0.5	N	694	C2518H	418-411-09	-	418-116A	418-117	418-104	418-112	418-107
4	0.5	NU	694	C2518H	418-411-09	-	418-116A	418-117	418-104	418-112	418-107
5	0.5	YU	694	C0411H	418-411-09	-	418-116A	418-117	418-104	418-112	418-107
6	0.5	WR	694	C0411H	418-411-09	-	418-116A	418-117	418-104	418-112	418-107

8	0.5	WR	694	C2518H	418-411-09	-	418-116A	418-117	418-104	418-112	418-107
10	0.5	WG	694	C2518H	418-411-09	-	418-116A	418-117	418-104	418-112	418-107

Cliccare qui per stampare

Connettore: C2758M
NON RIPARABILE

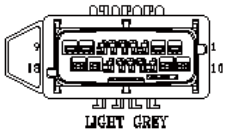

Descrizione: Cablaggio motore al cablaggio della trasmissione
Ubicazione: Lato passeggero del vano motore
Qualifier:

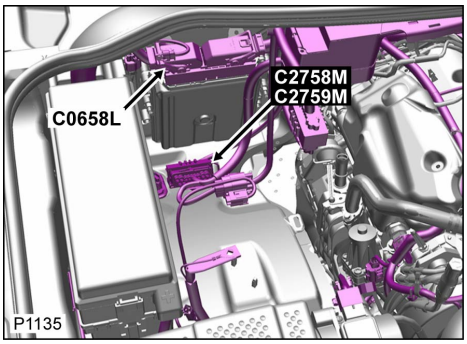

No. Parte: YPC909610
Colore: LIGHT GREY
Cavità: 18WY
Cablaggio: ENGINE DIESEL 3.0L HARNESS

Tabella cavi e informazioni sul kit di manutenzione

CAV	CSA	COL	CCT	DESTN	Cavo precablato	Estrattore	Crimpatrice	Pinza spelafili	Manicotto termorestringente	Manicotto di identificazione	Giunzione
1	0.5	UN	798	C0659M	418-411-73	-	418-116A	418-117	418-104	418-112	418-107
2	0.75	WO	798	C0659M	-	-	-	-	-	-	-
3	0.5	SO	798	C0659M	418-411-09	-	418-116A	418-117	418-104	418-112	418-107
4	0.5	YO	798	C0659M	418-411-09	-	418-116A	418-117	418-104	418-112	418-107
5	0.5	OS	798	C0659M	418-411-09	-	418-116A	418-117	418-104	418-112	418-107
6	0.5	SP	798	C0659M	418-411-09	-	418-116A	418-117	418-104	418-112	418-107
7	0.5	WN	798	C0659M	418-411-09	-	418-116A	418-117	418-104	418-112	418-107
11	0.5	G	798	C0659M	418-411-73	-	418-116A	418-117	418-104	418-112	418-107
12	0.5	SP	798	C0659M	418-411-09	-	418-116A	418-117	418-104	418-112	418-107
13	0.5	N	798	C0659M	418-411-09	-	418-116A	418-117	418-104	418-112	418-107
14	0.75	OU	798	S/JOINT SJ14	-	-	-	-	-	-	-
15	0.5	YS	798	C0659M	418-411-09	-	418-116A	418-117	418-104	418-112	418-107
16	0.5	OG	798	C0659M	418-411-09	-	418-116A	418-117	418-104	418-112	418-107
17	0.5	PO	798	C0659M	418-411-73	-	418-116A	418-117	418-104	418-112	418-107

Connettore: C2758M
NON RIPARABILE

Descrizione: Cablaggio motore al cablaggio della trasmissione
Ubicazione: Lato passeggero del vano motore
Qualifier:



No. Parte: YPC909610

Colore: LIGHT GREY

Cavità: 18WY

Cablaggio: ENGINE DIESEL 3.0L HARNESS

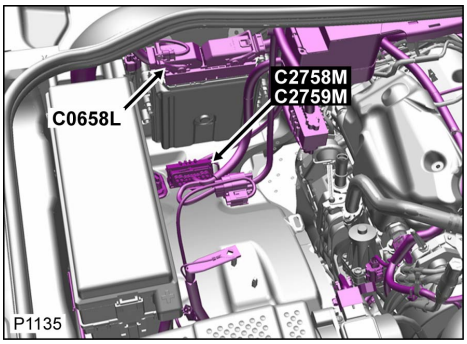

Tabella cavi e informazioni sul kit di manutenzione

CAV	CSA	COL	CCT	DESTN	Cavo precablato	Estrattore	Crimpatrice	Pinza spelafili	Manicotto termorestringente	Manicotto di identificazione	Giunzione
1	0.5	UN	798	C0659M	418-411-73	-	418-116A	418-117	418-104	418-112	418-107
2	0.75	WO	798	C0659M	-	-	-	-	-	-	-
3	0.5	SO	798	C0659M	418-411-09	-	418-116A	418-117	418-104	418-112	418-107
4	0.5	YO	798	C0659M	418-411-09	-	418-116A	418-117	418-104	418-112	418-107
5	0.5	OS	798	C0659M	418-411-09	-	418-116A	418-117	418-104	418-112	418-107
6	0.5	SP	798	C0659M	418-411-09	-	418-116A	418-117	418-104	418-112	418-107
7	0.5	WN	798	C0659M	418-411-09	-	418-116A	418-117	418-104	418-112	418-107
11	0.5	G	798	C0659M	418-411-73	-	418-116A	418-117	418-104	418-112	418-107
12	0.5	SP	798	C0659M	418-411-09	-	418-116A	418-117	418-104	418-112	418-107
13	0.5	N	798	C0659M	418-411-09	-	418-116A	418-117	418-104	418-112	418-107
14	0.75	OU	798	S/JOINT SJ14	-	-	-	-	-	-	-
15	0.5	YS	798	C0659M	418-411-09	-	418-116A	418-117	418-104	418-112	418-107
16	0.5	OG	798	C0659M	418-411-09	-	418-116A	418-117	418-104	418-112	418-107
17	0.5	PO	798	C0659M	418-411-73	-	418-116A	418-117	418-104	418-112	418-107

Cliccare qui per stampare

Connettore: C2759H
NON RIPARABILE



No. Parte: YPC900850
Colore: BLACK
Cavità: 12WY
Cablaggio: TRANSMISSION AUTO-DIESEL HARNESS

Descrizione: Cablaggio della trasmissione al cablaggio motore
Ubicazione: Lato passeggero del vano motore
Qualifier:



Tabella cavi e informazioni sul kit di manutenzione

CAV	CSA	COL	CCT	DESTN	Cavo precablato	Estrattore	Crimpatrice	Pinza spelafili	Manicotto termorestringente	Manicotto di identificazione	Giunzione
2	0.5H	NW	819L	S/JOINT SJ6806	418-411-08	-	418-116A	418-117	418-104	418-112	418-107
3	0.5H	NR	819L	C2741	418-411-08	-	418-116A	418-117	418-104	418-112	418-107
4	0.5H	WU	819L	C2741	418-411-08	-	418-116A	418-117	418-104	418-112	418-107
5	0.5H	YR	819L	C2741	418-411-08	-	418-116A	418-117	418-104	418-112	418-107
6	0.5H	WR	819L	C0103H	418-411-08	-	418-116A	418-117	418-104	418-112	418-107
8	0.5H	WG	819L	C3073H	418-411-08	-	418-116A	418-117	418-104	418-112	418-107
10	0.5H	WP	819L	C3270	418-411-08	-	418-116A	418-117	418-104	418-112	418-107

Connettore: C2759H
NON RIPARABILE



No. Parte: YPC900850
Colore: BLACK
Cavità: 12WY
Cablaggio: TRANSMISSION AUTO-DIESEL HARNESS

Descrizione: Cablaggio della trasmissione al cablaggio motore
Ubicazione: Lato passeggero del vano motore
Qualifier:



Tabella cavi e informazioni sul kit di manutenzione

CAV	CSA	COL	CCT	DESTN	Cavo precablato	Estrattore	Crimpatrice	Pinza spelafili	Manicotto termorestringente	Manicotto di identificazione	Giunzione
2	0.5H	NW	819L	S/JOINT SJ6806	418-411-08	-	418-116A	418-117	418-104	418-112	418-107
3	0.5H	NR	819L	C2741	418-411-08	-	418-116A	418-117	418-104	418-112	418-107
4	0.5H	WU	819L	C2741	418-411-08	-	418-116A	418-117	418-104	418-112	418-107
5	0.5H	YR	819L	C2741	418-411-08	-	418-116A	418-117	418-104	418-112	418-107
6	0.5H	WR	819L	C0103H	418-411-08	-	418-116A	418-117	418-104	418-112	418-107

8	0.5H	WG	819L	C3073H	418-411-08	-	418-116A	418-117	418-104	418-112	418-107
10	0.5H	WP	819L	C3270	418-411-08	-	418-116A	418-117	418-104	418-112	418-107

Cliccare qui per stampare

Connettore: C2759H
NON RIPARABILE



No. Parte: YPC900850
Colore: BLACK
Cavità: 12WY
Cablaggio: TRANSMISSION MANUAL HARNESS

Descrizione: Cablaggio della trasmissione al cablaggio motore
Ubicazione: Lato passeggero del vano motore
Qualifier:

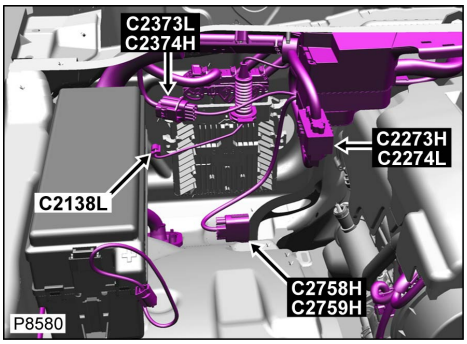

Tabella cavi e informazioni sul kit di manutenzione

CAV	CSA	COL	CCT	DESTN	Cavo precablato	Estrattore	Crimpatrice	Pinza spelafili	Manicotto termorestringente	Manicotto di identificazione	Giunzione
2	0.5H	NW	729L	S/JOINT SJ806	418-411-08	-	418-116A	418-117	418-104	418-112	418-107
3	0.5H	NR	729L	C2741	418-411-08	-	418-116A	418-117	418-104	418-112	418-107
4	0.5H	WU	729L	C2741	418-411-08	-	418-116A	418-117	418-104	418-112	418-107
5	0.5H	YR	729L	C2741	418-411-08	-	418-116A	418-117	418-104	418-112	418-107
6	0.5H	WR	729L	C0103	418-411-08	-	418-116A	418-117	418-104	418-112	418-107
8	0.5H	WG	729L	C3073	418-411-08	-	418-116A	418-117	418-104	418-112	418-107
10	0.5H	WP	729L	C3270	418-411-08	-	418-116A	418-117	418-104	418-112	418-107

Connettore: C2759H
NON RIPARABILE



No. Parte: YPC900850
Colore: BLACK
Cavità: 12WY
Cablaggio: TRANSMISSION MANUAL HARNESS

Descrizione: Cablaggio della trasmissione al cablaggio motore
Ubicazione: Lato passeggero del vano motore
Qualifier:

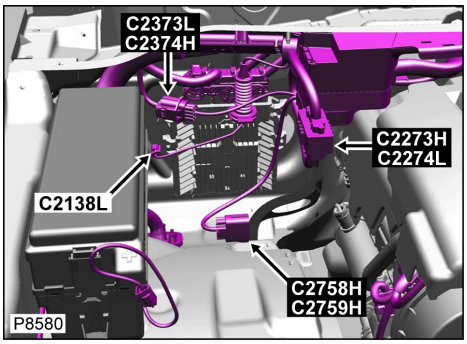

Tabella cavi e informazioni sul kit di manutenzione

CAV	CSA	COL	CCT	DESTN	Cavo precablato	Estrattore	Crimpatrice	Pinza spelafili	Manicotto termorestringente	Manicotto di identificazione	Giunzione
2	0.5H	NW	729L	S/JOINT SJ806	418-411-08	-	418-116A	418-117	418-104	418-112	418-107
3	0.5H	NR	729L	C2741	418-411-08	-	418-116A	418-117	418-104	418-112	418-107
4	0.5H	WU	729L	C2741	418-411-08	-	418-116A	418-117	418-104	418-112	418-107
5	0.5H	YR	729L	C2741	418-411-08	-	418-116A	418-117	418-104	418-112	418-107
6	0.5H	WR	729L	C0103	418-411-08	-	418-116A	418-117	418-104	418-112	418-107

8	0.5H	WG	729L	C3073	418-411-08	-	418-116A	418-117	418-104	418-112	418-107
10	0.5H	WP	729L	C3270	418-411-08	-	418-116A	418-117	418-104	418-112	418-107

Cliccare qui per stampare

Connettore: C2759J
NON RIPARABILE



No. Parte: YPC900850
Colore: BLACK
Cavità: 12WY
Cablaggio: TRANSMISSION MANUAL HARNESS

Descrizione: Cablaggio della trasmissione al cablaggio del vano motore
Ubicazione: Lato passeggero del vano motore
Qualifier:

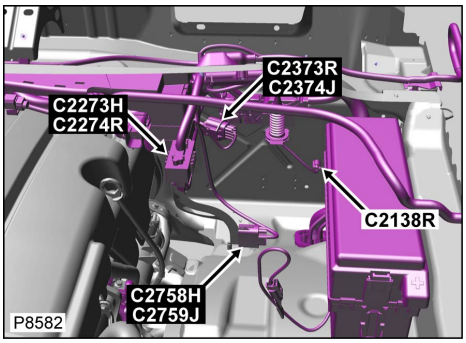

Tabella cavi e informazioni sul kit di manutenzione

CAV	CSA	COL	CCT	DESTN	Cavo precablato	Estrattore	Crimpatrice	Pinza spelafili	Manicotto termorestringente	Manicotto di identificazione	Giunzione
2	0.5H	NW	729R	S/JOINT SJ806	418-411-08	-	418-116A	418-117	418-104	418-112	418-107
3	0.5H	NR	729R	C2741	418-411-08	-	418-116A	418-117	418-104	418-112	418-107
4	0.5H	WU	729R	C2741	418-411-08	-	418-116A	418-117	418-104	418-112	418-107
5	0.5H	YR	729R	C2741	418-411-08	-	418-116A	418-117	418-104	418-112	418-107
6	0.5H	WR	729R	C0103	418-411-08	-	418-116A	418-117	418-104	418-112	418-107
8	0.5H	WG	729R	C3073	418-411-08	-	418-116A	418-117	418-104	418-112	418-107
10	0.5H	WP	729R	C3270	418-411-08	-	418-116A	418-117	418-104	418-112	418-107

Connettore: C2759J
NON RIPARABILE



No. Parte: YPC900850
Colore: BLACK
Cavità: 12WY
Cablaggio: TRANSMISSION MANUAL HARNESS

Descrizione: Cablaggio della trasmissione al cablaggio del vano motore
Ubicazione: Lato passeggero del vano motore
Qualifier:

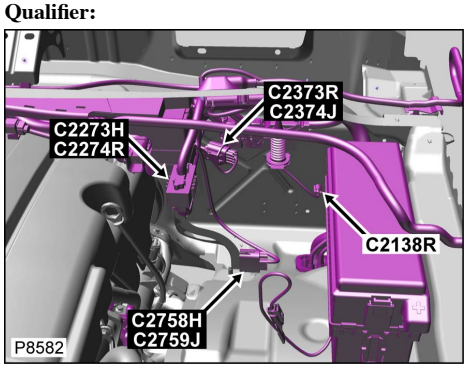

Tabella cavi e informazioni sul kit di manutenzione

CAV	CSA	COL	CCT	DESTN	Cavo precablato	Estrattore	Crimpatrice	Pinza spelafili	Manicotto termorestringente	Manicotto di identificazione	Giunzione
2	0.5H	NW	729R	S/JOINT SJ806	418-411-08	-	418-116A	418-117	418-104	418-112	418-107
3	0.5H	NR	729R	C2741	418-411-08	-	418-116A	418-117	418-104	418-112	418-107
4	0.5H	WU	729R	C2741	418-411-08	-	418-116A	418-117	418-104	418-112	418-107
5	0.5H	YR	729R	C2741	418-411-08	-	418-116A	418-117	418-104	418-112	418-107
6	0.5H	WR	729R	C0103	418-411-08	-	418-116A	418-117	418-104	418-112	418-107

8	0.5H	WG	729R	C3073	418-411-08	-	418-116A	418-117	418-104	418-112	418-107
10	0.5H	WP	729R	C3270	418-411-08	-	418-116A	418-117	418-104	418-112	418-107

Cliccare qui per stampare

Connettore: C2759M
NON RIPARABILE



No. Parte: YPC909670
Colore: LIGHT GREY
Cavità: 18WY
Cablaggio: TRANSMISSION AUTO-DIESEL HARNESS

Descrizione: Cablaggio della trasmissione al cablaggio motore
Ubicazione: Lato passeggero del vano motore
Qualifier:

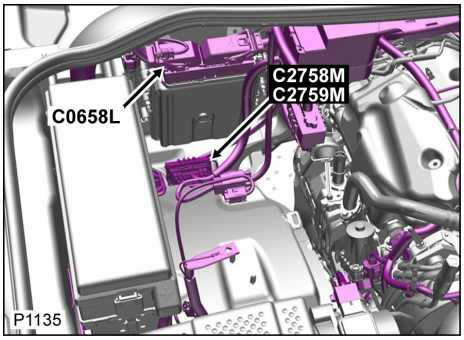

Tabella cavi e informazioni sul kit di manutenzione

CAV	CSA	COL	CCT	DESTN	Cavo precablato	Estrattore	Crimpatrice	Pinza spelafili	Manicotto termorestringente	Manicotto di identificazione	Giunzione
1	0.5H	UN	798L	C1559	-	-	-	-	-	-	-
2	0.75H	WO	798L	C1559	-	-	-	-	-	-	-
3	0.5H	SO	798L	C1559	418-411-08	-	418-116A	418-117	418-104	418-112	418-107
4	0.5H	YO	820L	C3270	418-411-08	-	418-116A	418-117	418-104	418-112	418-107
5	0.5H	PN	820L	S/JOINT SJ806A	418-411-08	-	418-116A	418-117	418-104	418-112	418-107
6	0.5H	SP	798L	C3418	418-411-08	-	418-116A	418-117	418-104	418-112	418-107
7	0.5H	WN	798L	C3418	418-411-08	-	418-116A	418-117	418-104	418-112	418-107
11	0.5H	SP	798L	C1559	-	-	-	-	-	-	-
12	0.5H	G	798L	C1559	418-411-08	-	418-116A	418-117	418-104	418-112	418-107
13	0.5H	N	798L	C0103M	418-411-08	-	418-116A	418-117	418-104	418-112	418-107
14	0.75H	PN	798L	C0103M	-	-	-	-	-	-	-
15	0.5H	YS	820L	C3073M	418-411-08	-	418-116A	418-117	418-104	418-112	418-107
16	0.5H	PR	820L	C3073M	418-411-08	-	418-116A	418-117	418-104	418-112	418-107
17	0.5H	PO	820L	C3271	-	-	-	-	-	-	-

Connettore: C2759M
NON RIPARABILE



No. Parte: YPC909670
Colore: LIGHT GREY
Cavità: 18WY
Cablaggio: TRANSMISSION AUTO-DIESEL HARNESS

Descrizione: Cablaggio della trasmissione al cablaggio motore
Ubicazione: Lato passeggero del vano motore
Qualifier:

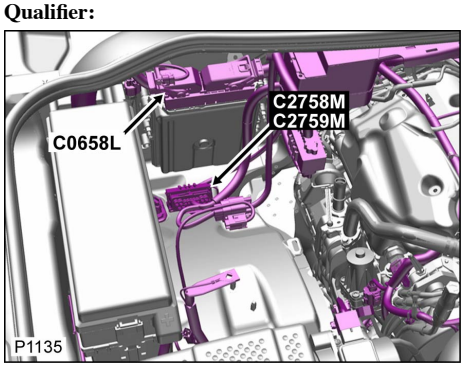

Tabella cavi e informazioni sul kit di manutenzione

CAV	CSA	COL	CCT	DESTN	Cavo	Estrattore	Crimpatrice	Pinza	Manicotto	Manicotto di	Giunzione

					precablato			spelafili	termorestringente	identificazione	
1	0.5H	UN	798L	C1559	-	-	-	-	-	-	-
2	0.75H	WO	798L	C1559	-	-	-	-	-	-	-
3	0.5H	SO	798L	C1559	418-411-08	-	418-116A	418-117	418-104	418-112	418-107
4	0.5H	YO	820L	C3270	418-411-08	-	418-116A	418-117	418-104	418-112	418-107
5	0.5H	PN	820L	S/JOINT SJ806A	418-411-08	-	418-116A	418-117	418-104	418-112	418-107
6	0.5H	SP	798L	C3418	418-411-08	-	418-116A	418-117	418-104	418-112	418-107
7	0.5H	WN	798L	C3418	418-411-08	-	418-116A	418-117	418-104	418-112	418-107
11	0.5H	SP	798L	C1559	-	-	-	-	-	-	-
12	0.5H	G	798L	C1559	418-411-08	-	418-116A	418-117	418-104	418-112	418-107
13	0.5H	N	798L	C0103M	418-411-08	-	418-116A	418-117	418-104	418-112	418-107
14	0.75H	PN	798L	C0103M	-	-	-	-	-	-	-
15	0.5H	YS	820L	C3073M	418-411-08	-	418-116A	418-117	418-104	418-112	418-107
16	0.5H	PR	820L	C3073M	418-411-08	-	418-116A	418-117	418-104	418-112	418-107
17	0.5H	PO	820L	C3271	-	-	-	-	-	-	-

Cliccare qui per stampare

Connettore: C2759N

NON RIPARABILE



No. Parte: YPC909670

Colore: LIGHT GREY

Cavità: 18WY

Cablaggio: TRANSMISSION AUTO-DIESEL HARNESS

Descrizione: Cablaggio della trasmissione al cablaggio motore

Ubicazione: Lato sinistro posteriore del vano motore

Qualifier:

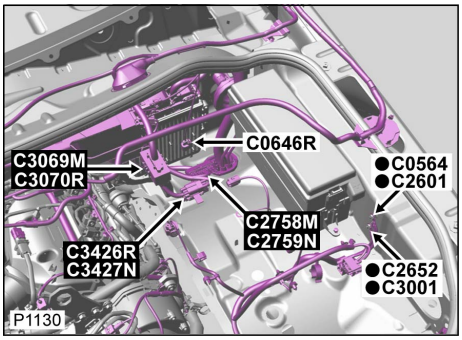

Tabella cavi e informazioni sul kit di manutenzione

CAV	CSA	COL	CCT	DESTN	Cavo precablato	Estrattore	Crimpatrice	Pinza spelafili	Manicotto termorestringente	Manicotto di identificazione	Giunzione
1	0.5H	UN	798R	C1559	-	-	-	-	-	-	-
2	0.75H	WO	798R	C1559	-	-	-	-	-	-	-
3	0.5H	SO	798R	C1559	418-411-08	-	418-116A	418-117	418-104	418-112	418-107
4	0.5H	YO	820R	C3270	418-411-08	-	418-116A	418-117	418-104	418-112	418-107
5	0.5H	PN	820R	S/JOINT SJ806A	418-411-08	-	418-116A	418-117	418-104	418-112	418-107
6	0.5H	SP	798R	C3418	418-411-08	-	418-116A	418-117	418-104	418-112	418-107
7	0.5H	WN	798R	C3418	418-411-08	-	418-116A	418-117	418-104	418-112	418-107
11	0.5H	SK	798R	C1559	-	-	-	-	-	-	-
12	0.5H	G	798R	C1559	418-411-08	-	418-116A	418-117	418-104	418-112	418-107
13	0.5H	N	798R	C0103M	418-411-08	-	418-116A	418-117	418-104	418-112	418-107
14	0.75H	PB	798R	C0103M	-	-	-	-	-	-	-
15	0.5H	YS	820R	C3073M	418-411-08	-	418-116A	418-117	418-104	418-112	418-107
16	0.5H	PR	820R	C3073M	418-411-08	-	418-116A	418-117	418-104	418-112	418-107
17	0.5H	PO	820R	C3271	-	-	-	-	-	-	-

Connettore: C2759N

NON RIPARABILE



No. Parte: YPC909670

Colore: LIGHT GREY

Cavità: 18WY

Cablaggio: TRANSMISSION AUTO-DIESEL HARNESS

Descrizione: Cablaggio della trasmissione al cablaggio motore

Ubicazione: Lato sinistro posteriore del vano motore

Qualifier:

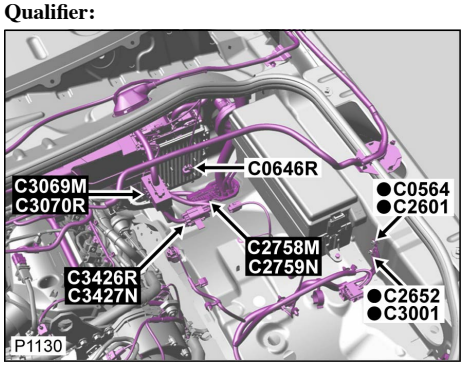

Tabella cavi e informazioni sul kit di manutenzione

CAV	CSA	COL	CCT	DESTN	Cavo precablato	Estrattore	Crimpatrice	Pinza spelafili	Manicotto termorestringente	Manicotto di identificazione	Giunzione

1	0.5H	UN	798R	C1559	-	-	-	-	-	-	-
2	0.75H	WO	798R	C1559	-	-	-	-	-	-	-
3	0.5H	SO	798R	C1559	418-411-08	-	418-116A	418-117	418-104	418-112	418-107
4	0.5H	YO	820R	C3270	418-411-08	-	418-116A	418-117	418-104	418-112	418-107
5	0.5H	PN	820R	S/JOINT SJ806A	418-411-08	-	418-116A	418-117	418-104	418-112	418-107
6	0.5H	SP	798R	C3418	418-411-08	-	418-116A	418-117	418-104	418-112	418-107
7	0.5H	WN	798R	C3418	418-411-08	-	418-116A	418-117	418-104	418-112	418-107
11	0.5H	SK	798R	C1559	-	-	-	-	-	-	-
12	0.5H	G	798R	C1559	418-411-08	-	418-116A	418-117	418-104	418-112	418-107
13	0.5H	N	798R	C0103M	418-411-08	-	418-116A	418-117	418-104	418-112	418-107
14	0.75H	PB	798R	C0103M	-	-	-	-	-	-	-
15	0.5H	YS	820R	C3073M	418-411-08	-	418-116A	418-117	418-104	418-112	418-107
16	0.5H	PR	820R	C3073M	418-411-08	-	418-116A	418-117	418-104	418-112	418-107
17	0.5H	PO	820R	C3271	-	-	-	-	-	-	-

Cliccare qui per stampare

Connettore: C2761
NON RIPARABILE

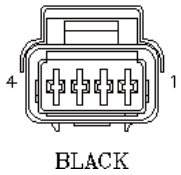

BLACK

No. Parte: YPC900510
Colore: BLACK
Cavità: 4WY
Cablaggio: ENGINE COMPARTMENT HARNESS

Descrizione: Sensore-Flusso massa d'aria (MAF) - DV6
Ubicazione: Lato anteriore sinistro del vano motore
Qualifier:

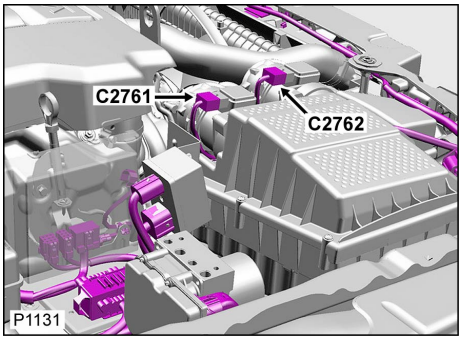

Tabella cavi e informazioni sul kit di manutenzione

CAV	CSA	COL	CCT	DESTN	Cavo precablato	Estrattore	Crimpatrice	Pinza spelafili	Manicotto termorestringente	Manicotto di identificazione	Giunzione
1	0.75D	NB	798L	C0658L	418-411-58	-	418-116A	418-117	418-104	418-112	418-107
1	0.75D	NB	694L	C0872L	418-411-58	-	418-116A	418-117	418-104	418-112	418-107
1	0.75D	NB	798R	C0658R	418-411-58	-	418-116A	418-117	418-104	418-112	418-107
1	0.75D	NB	694R	C0872R	418-411-58	-	418-116A	418-117	418-104	418-112	418-107
2	0.75D	RN	694L	C0872L	418-411-58	-	418-116A	418-117	418-104	418-112	418-107
2	0.75D	RN	694R	C0872R	418-411-58	-	418-116A	418-117	418-104	418-112	418-107
3	0.75D	NR	804	S/JOINT SJ510	418-411-58	-	418-116A	418-117	418-104	418-112	418-107
4	0.75D	RU	804	S/JOINT SJ511	418-411-58	-	418-116A	418-117	418-104	418-112	418-107

Connettore: C2761
NON RIPARABILE

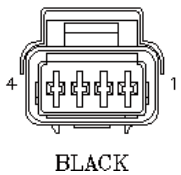

BLACK

No. Parte: YPC900510
Colore: BLACK
Cavità: 4WY
Cablaggio: ENGINE COMPARTMENT HARNESS

Descrizione: Sensore-Flusso massa d'aria (MAF) - DV6
Ubicazione: Lato anteriore sinistro del vano motore
Qualifier:

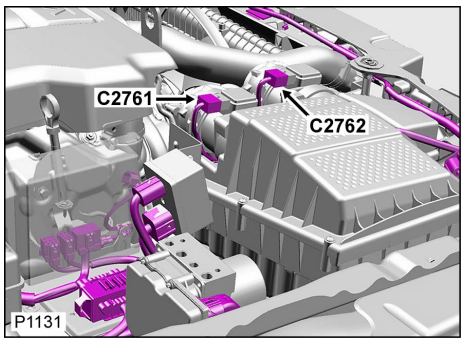

Tabella cavi e informazioni sul kit di manutenzione

CAV	CSA	COL	CCT	DESTN	Cavo precablato	Estrattore	Crimpatrice	Pinza spelafili	Manicotto termorestringente	Manicotto di identificazione	Giunzione
1	0.75D	NB	798L	C0658L	418-411-58	-	418-116A	418-117	418-104	418-112	418-107
1	0.75D	NB	694L	C0872L	418-411-58	-	418-116A	418-117	418-104	418-112	418-107
1	0.75D	NB	798R	C0658R	418-411-58	-	418-116A	418-117	418-104	418-112	418-107
1	0.75D	NB	694R	C0872R	418-411-58	-	418-116A	418-117	418-104	418-112	418-107

2	0.75D	RN	694L	C0872L	418-411-58	-	418-116A	418-117	418-104	418-112	418-107
2	0.75D	RN	694R	C0872R	418-411-58	-	418-116A	418-117	418-104	418-112	418-107
3	0.75D	NR	804	S/JOINT SJ510	418-411-58	-	418-116A	418-117	418-104	418-112	418-107
4	0.75D	RU	804	S/JOINT SJ511	418-411-58	-	418-116A	418-117	418-104	418-112	418-107

Cliccare qui per stampare

Connettore: C2762

NON RIPARABILE

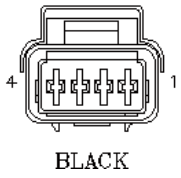

BLACK

No. Parte: YPC900510

Colore: BLACK

Cavità: 4WY

Cablaggio: ENGINE COMPARTMENT HARNESS

Descrizione: Sensore-Flusso massa d'aria (MAF) - DV6

Ubicazione: Lato anteriore sinistro del vano motore

Qualifier:

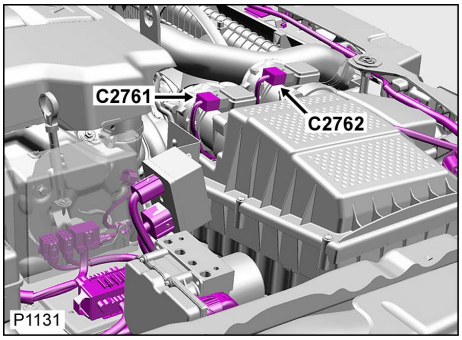

Tabella cavi e informazioni sul kit di manutenzione

CAV	CSA	COL	CCT	DESTN	Cavo precablato	Estrattore	Crimpatrice	Pinza spelafili	Manicotto termorestringente	Manicotto di identificazione	Giunzione
1	0.75D	SR	798L	C0658L	418-411-58	-	418-116A	418-117	418-104	418-112	418-107
1	0.75D	SR	694L	C0872L	418-411-58	-	418-116A	418-117	418-104	418-112	418-107
1	0.75D	SR	798R	C0658R	418-411-58	-	418-116A	418-117	418-104	418-112	418-107
1	0.75D	SR	694R	C0872R	418-411-58	-	418-116A	418-117	418-104	418-112	418-107
2	0.75D	RN	798L	C0658L	418-411-58	-	418-116A	418-117	418-104	418-112	418-107
2	0.75D	RN	798R	C0658R	418-411-58	-	418-116A	418-117	418-104	418-112	418-107
3	0.75D	NR	804	S/JOINT SJ510	418-411-58	-	418-116A	418-117	418-104	418-112	418-107
4	0.75D	RU	694	S/JOINT SJ511	418-411-58	-	418-116A	418-117	418-104	418-112	418-107
4	0.75D	UN	798L	S/JOINT SJ868	418-411-58	-	418-116A	418-117	418-104	418-112	418-107
4	0.75D	UN	798R	S/JOINT SJ1868	418-411-58	-	418-116A	418-117	418-104	418-112	418-107

Connettore: C2762

NON RIPARABILE

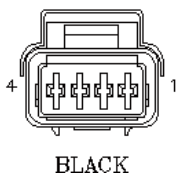

BLACK

No. Parte: YPC900510

Colore: BLACK

Cavità: 4WY

Cablaggio: ENGINE COMPARTMENT HARNESS

Descrizione: Sensore-Flusso massa d'aria (MAF) - DV6

Ubicazione: Lato anteriore sinistro del vano motore

Qualifier:

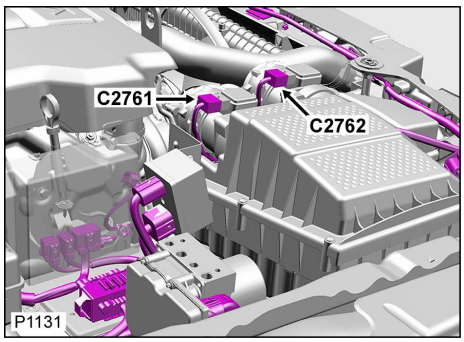

Tabella cavi e informazioni sul kit di manutenzione

CAV	CSA	COL	CCT	DESTN	Cavo precablato	Estrattore	Crimpatrice	Pinza spelafili	Manicotto termorestringente	Manicotto di identificazione	Giunzione
1	0.75D	SR	798L	C0658L	418-411-58	-	418-116A	418-117	418-104	418-112	418-107
1	0.75D	SR	694L	C0872L	418-411-58	-	418-116A	418-117	418-104	418-112	418-107

1	0.75D	SR	798R	C0658R	418-411-58	-	418-116A	418-117	418-104	418-112	418-107
1	0.75D	SR	694R	C0872R	418-411-58	-	418-116A	418-117	418-104	418-112	418-107
2	0.75D	RN	798L	C0658L	418-411-58	-	418-116A	418-117	418-104	418-112	418-107
2	0.75D	RN	798R	C0658R	418-411-58	-	418-116A	418-117	418-104	418-112	418-107
3	0.75D	NR	804	S/JOINT SJ510	418-411-58	-	418-116A	418-117	418-104	418-112	418-107
4	0.75D	RU	694	S/JOINT SJ511	418-411-58	-	418-116A	418-117	418-104	418-112	418-107
4	0.75D	UN	798L	S/JOINT SJ868	418-411-58	-	418-116A	418-117	418-104	418-112	418-107
4	0.75D	UN	798R	S/JOINT SJ1868	418-411-58	-	418-116A	418-117	418-104	418-112	418-107

Cliccare qui per stampare

Connettore: C2773

NON RIPARABILE



No. Parte: YPC901010

Colore: LIGHT GREY

Cavità: 2WY

Cablaggio: CONSOLE REAR HARNESS

Descrizione: Frigo

Ubicazione: sotto la console centrale

Qualifier:

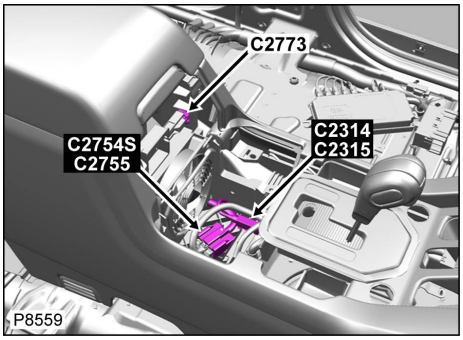

Tabella cavi e informazioni sul kit di manutenzione

CAV	CSA	COL	CCT	DESTN	Cavo precablato	Estrattore	Crimpatrice	Pinza spelafili	Manicotto termorestringente	Manicotto di identificazione	Giunzione
1	0.75D	LGW	424	C2755	418-587-10	-	418-116A	418-117	-	418-112	418-107
2	0.75D	B	424	S/JOINT SJ301	418-587-10	-	418-116A	418-117	-	418-112	418-107

Connettore: C2773

NON RIPARABILE

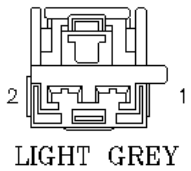

No. Parte: YPC901010

Colore: LIGHT GREY

Cavità: 2WY

Cablaggio: CONSOLE REAR HARNESS

Descrizione: Frigo

Ubicazione: sotto la console centrale

Qualifier:

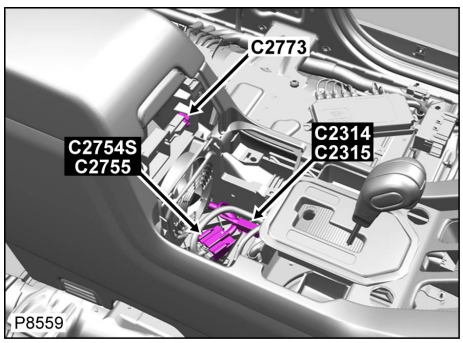

Tabella cavi e informazioni sul kit di manutenzione

CAV	CSA	COL	CCT	DESTN	Cavo precablato	Estrattore	Crimpatrice	Pinza spelafili	Manicotto termorestringente	Manicotto di identificazione	Giunzione
1	0.75D	LGW	424	C2755	418-587-10	-	418-116A	418-117	-	418-112	418-107
2	0.75D	B	424	S/JOINT SJ301	418-587-10	-	418-116A	418-117	-	418-112	418-107

[Cliccare qui per stampare]

Connettore: C2774

NON RIPARABILE

Descrizione: Cablaggio dell'ICE al cablaggio della console

Ubicazione: sotto la console centrale

Qualifier:

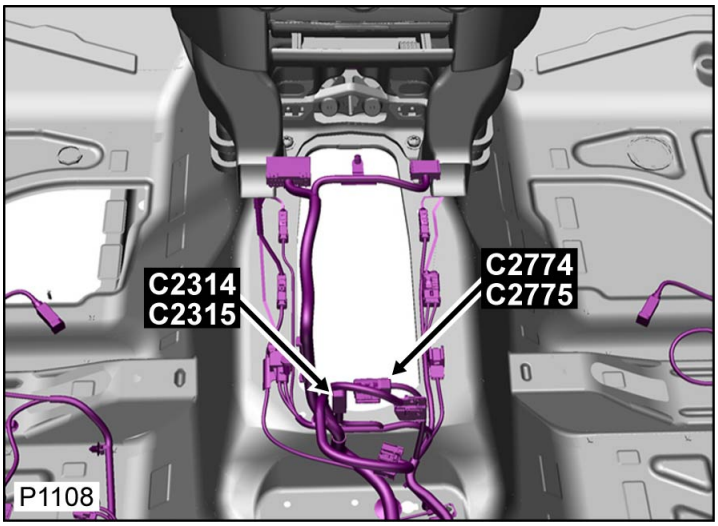



No. Parte: XUD807840

Colore: BLACK

Cavità: 1WY

Cablaggio: ICE/NAVIGATION HARNESS

Tabella dei Cavi

CAV	CSA	COL	CCT	DESTN
1	0.35D	R	795	C3385
2	0.5D	W	795	C3385
3	0.5D	U	795	C3385
4	SCR	SCR	795	C3385
6	0.35D	U	795	C3385
8	0.35D	K	795	C3385
9	0.35D	N	795	C3385
10	0.35D	Y	795	C3385
11	0.5D	G	795	C3385
12	0.5D	P	795	C3385
14	0.35D	LG	795	C3385
15	0.5D	B	795	C3385
16	0.35D	G	795	C3385
17	0.35D	W	795	C3385

18	SCR	SCR	795	C3385
19	0.5D	O	795	C3385

Connettore: C2774

NON RIPARABILE

Descrizione: Cablaggio dell'ICE al cablaggio della console

Ubicazione: sotto la console centrale

Qualifier:

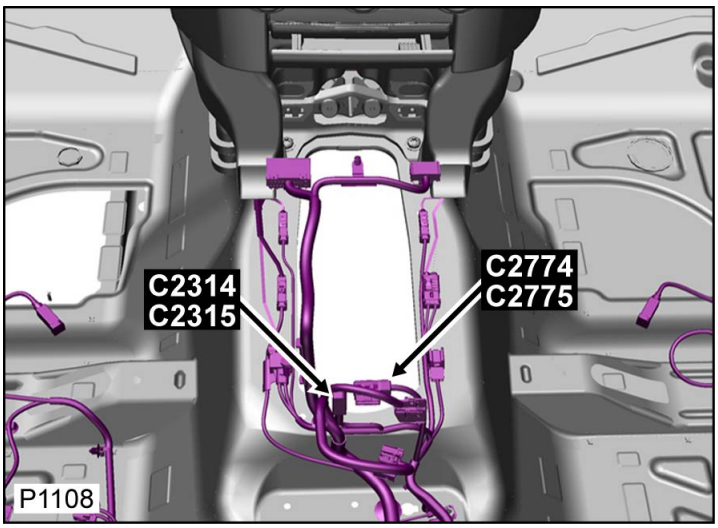

ASSEMBLY

No. Parte: XUD807840

Colore: BLACK

Cavità: 1WY

Cablaggio: ICE/NAVIGATION HARNESS

Tabella dei Cavi

CAV	CSA	COL	CCT	DESTN
1	0.35D	R	795	C3385
2	0.5D	W	795	C3385
3	0.5D	U	795	C3385
4	SCR	SCR	795	C3385
6	0.35D	U	795	C3385
8	0.35D	K	795	C3385
9	0.35D	N	795	C3385
10	0.35D	Y	795	C3385
11	0.5D	G	795	C3385
12	0.5D	P	795	C3385
14	0.35D	LG	795	C3385
15	0.5D	B	795	C3385
16	0.35D	G	795	C3385

17	0.35D	W	795	C3385
18	SCR	SCR	795	C3385
19	0.5D	O	795	C3385

[Cliccare qui per stampare]

Connettore: C2775

NON RIPARABILE

Descrizione: Cablaggio della console al cablaggio dell'ICE

Ubicazione: sotto la console centrale

Qualifier:

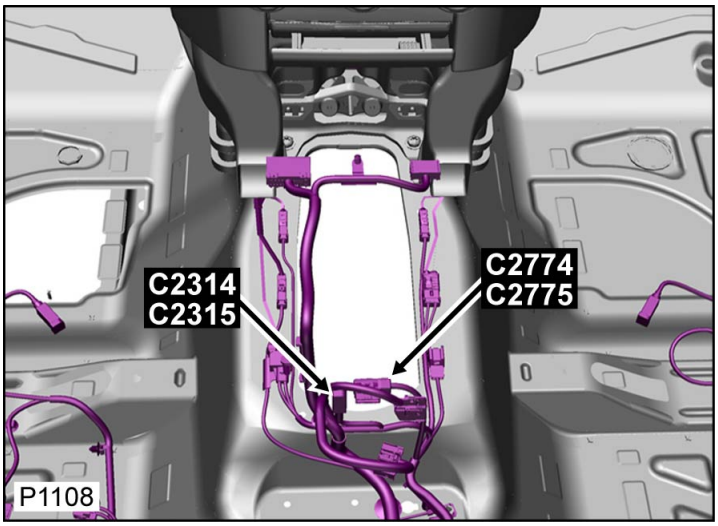

ASSEMBLY

No. Parte: XUD807830

Colore: BLACK

Cavità: 1WY

Cablaggio: USB CABLE HARNESS

Tabella dei Cavi

CAV	CSA	COL	CCT	DESTN
1	0.5D	W	499	C3528
2	0.5D	U	499	C3528
3	0.5D	B	499	C3528
4	0.5D	SCR	499	S/JOINT SJ1
8	0.5D	R	499	C3528
11	0.5D	B	499	C3528
13	0.5D	Y	499	C3528
14	0.5D	N	499	C3528
15	0.5D	U	499	C3528
16	0.5D	W	499	C3528
17	0.5D	G	499	C3528
18	0.5D	W	499	C3528
25	0.5D	G	499	C3528

26	0.5D	SCR	499	S/JOINT SJ1
27	0.5D	B	499	C3528
28	0.5D	O	499	C3528
30	0.5D	P	499	C3528

Connettore: C2775

NON RIPARABILE

Descrizione: Cablaggio della console al cablaggio dell'ICE

Ubicazione: sotto la console centrale

Qualifier:

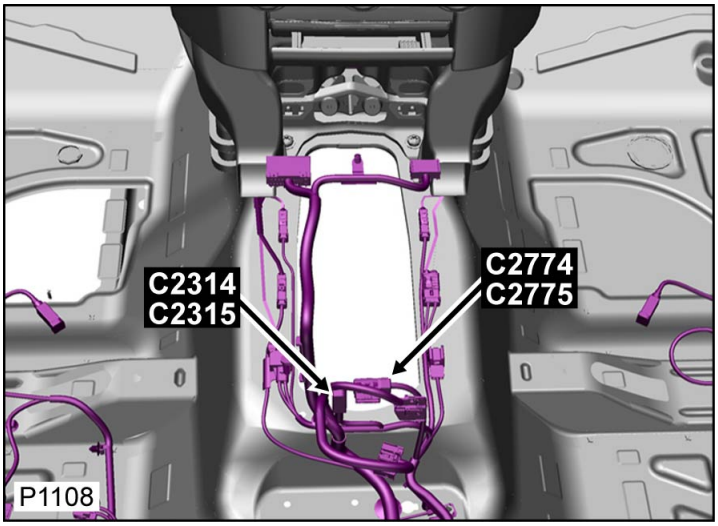

ASSEMBLY

No. Parte: XUD807830

Colore: BLACK

Cavità: 1WY

Cablaggio: USB CABLE HARNESS

Tabella dei Cavi

CAV	CSA	COL	CCT	DESTN
1	0.5D	W	499	C3528
2	0.5D	U	499	C3528
3	0.5D	B	499	C3528
4	0.5D	SCR	499	S/JOINT SJ1
8	0.5D	R	499	C3528
11	0.5D	B	499	C3528
13	0.5D	Y	499	C3528
14	0.5D	N	499	C3528
15	0.5D	U	499	C3528
16	0.5D	W	499	C3528

17	0.5D	G	499	C3528
18	0.5D	W	499	C3528
25	0.5D	G	499	C3528
26	0.5D	SCR	499	S/JOINT SJ1
27	0.5D	B	499	C3528
28	0.5D	O	499	C3528
30	0.5D	P	499	C3528

Cliccare qui per stampare

Connettore: C2777

ALLOGGIAMENTO DEL CONNETTORE RIPARABILE

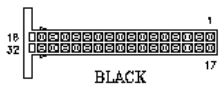

No. Parte: YPC901800

Colore: BLACK

Cavità: 32WY

Cablaggio: ICE/NAVIGATION HARNESS

Descrizione: Modulo-Telefono

Ubicazione: Parte anteriore del portabagagli - Lato destro

Qualifier:

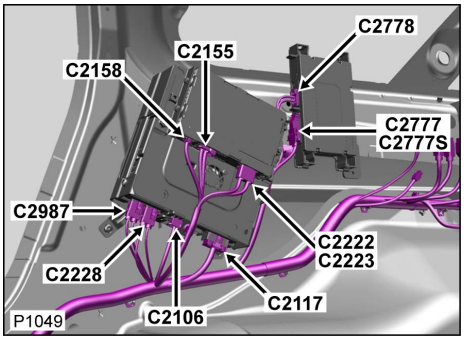

Tabella cavi e informazioni sul kit di manutenzione

CAV	CSA	COL	CCT	DESTN	Cavo precablato	Estrattore	Crimpatrice	Pinza spelafili	Manicotto termorestringente	Manicotto di identificazione	Giunzione
15	0.75D	B	178	C2647	418-549-04	418-595 418-616	418-116A	418-117	-	418-112	418-107
31	0.75D	PU	962	C0395	418-549-04	418-595 418-616	418-116A	418-117	-	418-112	418-107
31	0.75D	PU	961	S/JOINT SJ66	418-549-04	418-595 418-616	418-116A	418-117	-	418-112	418-107

Connettore: C2777

ALLOGGIAMENTO DEL CONNETTORE RIPARABILE

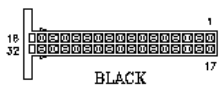

No. Parte: YPC901800

Colore: BLACK

Cavità: 32WY

Cablaggio: ICE/NAVIGATION HARNESS

Descrizione: Modulo-Telefono

Ubicazione: Parte anteriore del portabagagli - Lato destro

Qualifier:

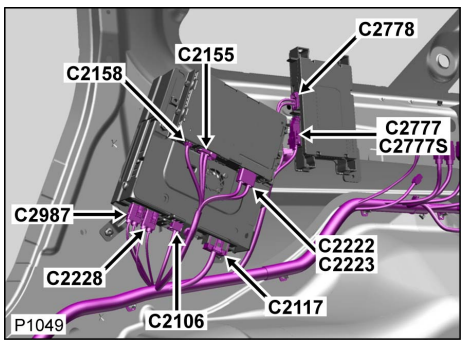

Tabella cavi e informazioni sul kit di manutenzione

CAV	CSA	COL	CCT	DESTN	Cavo precablato	Estrattore	Crimpatrice	Pinza spelafili	Manicotto termorestringente	Manicotto di identificazione	Giunzione
15	0.75D	B	178	C2647	418-549-04	418-595 418-616	418-116A	418-117	-	418-112	418-107
31	0.75D	PU	962	C0395	418-549-04	418-595 418-616	418-116A	418-117	-	418-112	418-107
31	0.75D	PU	961	S/JOINT SJ66	418-549-04	418-595 418-616	418-116A	418-117	-	418-112	418-107

Cliccare qui per stampare

Connettore: C2777S

NON RIPARABILE

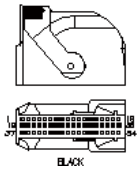

No. Parte: YPH900710

Colore: BLACK

Cavità: 54WY

Cablaggio: CABIN HARNESS

Descrizione: Modulo-Telefono

Ubicazione: Parte anteriore del portabagagli - Lato destro

Qualifier:

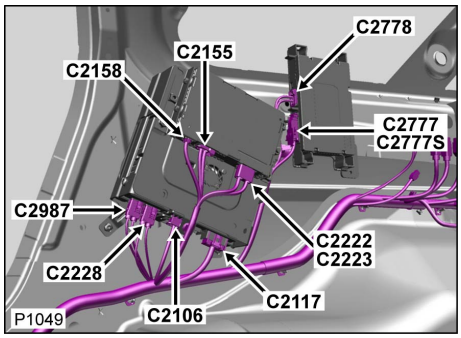

Tabella cavi e informazioni sul kit di manutenzione

CAV	CSA	COL	CCT	DESTN	Cavo precablato	Estrattore	Crimpatrice	Pinza spelafili	Manicotto termorestringente	Manicotto di identificazione	Giunzione
3	0.5D	R	321S	C0084	418-549-20	-	418-116A	418-117	-	418-112	418-107
4	0.5D	B	321S	C0084	418-549-20	-	418-116A	418-117	-	418-112	418-107
5	0.5D	R	958SL	C1165	418-549-20	-	418-116A	418-117	-	418-112	418-107
5	0.5D	R	958SR	C1166R	418-549-20	-	418-116A	418-117	-	418-112	418-107
6	0.5D	U	958SL	C1165	418-549-20	-	418-116A	418-117	-	418-112	418-107
6	0.5D	U	958SR	C1166R	418-549-20	-	418-116A	418-117	-	418-112	418-107
14	0.35D	YW	321SL	C1166L	418-549-20	-	418-116A	418-117	-	418-112	418-107
14	0.35D	YW	321SR	C1165	418-549-20	-	418-116A	418-117	-	418-112	418-107
15	0.35D	YU	321SL	C1166L	418-549-20	-	418-116A	418-117	-	418-112	418-107
15	0.35D	YU	321SR	C1165	418-549-20	-	418-116A	418-117	-	418-112	418-107
17	0.75D	R	321S	S/JOINT SJ874S	-	-	-	-	-	-	-
18	0.75D	R	321S	S/JOINT SJ874S	-	-	-	-	-	-	-
33	0.75D	B	321S	C1170S	-	-	-	-	-	-	-
37	0.5D	R	958S	C2754S	418-549-20	-	418-116A	418-117	-	418-112	418-107
38	0.5D	U	958S	C2754S	418-549-20	-	418-116A	418-117	-	418-112	418-107

Connettore: C2777S

NON RIPARABILE

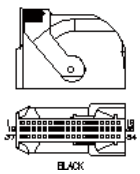

Descrizione: Modulo-Telefono

Ubicazione: Parte anteriore del portabagagli - Lato destro

Qualifier:

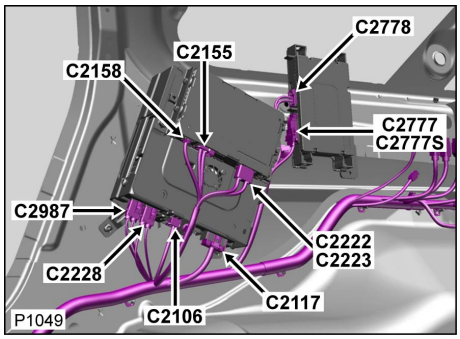

No. Parte: YPH900710

Colore: BLACK

Cavità: 54WY

Cablaggio: CABIN HARNESS

Tabella cavi e informazioni sul kit di manutenzione

CAV	CSA	COL	CCT	DESTN	Cavo precablato	Estrattore	Crimpatrice	Pinza spelafili	Manicotto termorestringente	Manicotto di identificazione	Giunzione
3	0.5D	R	321S	C0084	418-549-20	-	418-116A	418-117	-	418-112	418-107
4	0.5D	B	321S	C0084	418-549-20	-	418-116A	418-117	-	418-112	418-107
5	0.5D	R	958SL	C1165	418-549-20	-	418-116A	418-117	-	418-112	418-107
5	0.5D	R	958SR	C1166R	418-549-20	-	418-116A	418-117	-	418-112	418-107
6	0.5D	U	958SL	C1165	418-549-20	-	418-116A	418-117	-	418-112	418-107
6	0.5D	U	958SR	C1166R	418-549-20	-	418-116A	418-117	-	418-112	418-107
14	0.35D	YW	321SL	C1166L	418-549-20	-	418-116A	418-117	-	418-112	418-107
14	0.35D	YW	321SR	C1165	418-549-20	-	418-116A	418-117	-	418-112	418-107
15	0.35D	YU	321SL	C1166L	418-549-20	-	418-116A	418-117	-	418-112	418-107
15	0.35D	YU	321SR	C1165	418-549-20	-	418-116A	418-117	-	418-112	418-107
17	0.75D	R	321S	S/JOINT SJ874S	-	-	-	-	-	-	-
18	0.75D	R	321S	S/JOINT SJ874S	-	-	-	-	-	-	-
33	0.75D	B	321S	C1170S	-	-	-	-	-	-	-
37	0.5D	R	958S	C2754S	418-549-20	-	418-116A	418-117	-	418-112	418-107
38	0.5D	U	958S	C2754S	418-549-20	-	418-116A	418-117	-	418-112	418-107

[Cliccare qui per stampare]

Connettore: C2778

NON RIPARABILE

Descrizione: Modulo-Telefono

Ubicazione: Parte anteriore del portabagagli - Lato destro

Qualifier:

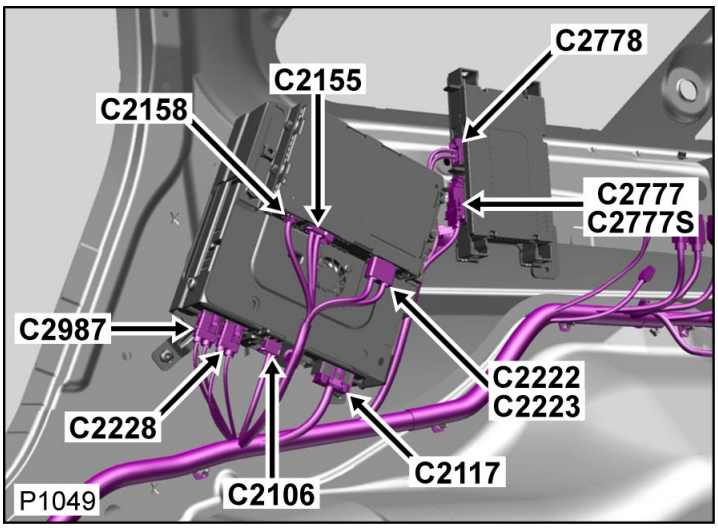

ASSEMBLY

No. Parte: XUD810530

Colore: NO COLOUR

Cavità: 1WY

Cablaggio: ICE/NAVIGATION HARNESS

Tabella dei Cavi

CAV	CSA	COL	CCT	DESTN
1	POF	O	851	C3362
1	POF	O	854	C2109
1	POF	O	857	C2155
1	POF	O	858	C2155
1	POF	O	859	C2106
1	POF	O	861	C2155
1	POF	O	862	C2109
1	POF	O	864	C2155
1	POF	O	872	C3284
1	POF	O	874	C2155
1	POF	O	875	C2109
1	POF	O	877	C2155
2	POF	O	851	C2102
2	POF	O	854	C2102

2	POF	O	857	C2102
2	POF	O	858	C2102
2	POF	O	859	C2102
2	POF	O	861	C2102
2	POF	O	862	C2102
2	POF	O	864	C2102
2	POF	O	872	C2102
2	POF	O	874	C2102
2	POF	O	875	C2102
2	POF	O	877	C2102

Connettore: C2778

Descrizione: Modulo-Telefono

Ubicazione: Parte anteriore del portabagagli - Lato destro

Qualifier:

NON RIPARABILE

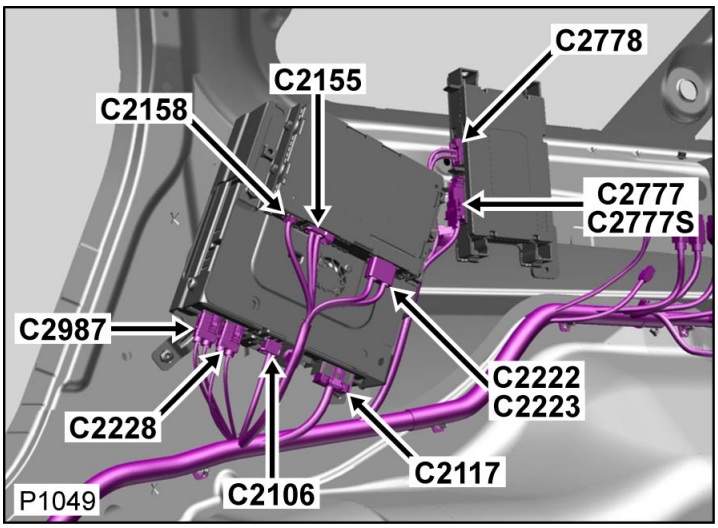

ASSEMBLY

No. Parte: XUD810530

Colore: NO COLOUR

Cavità: 1WY

Cablaggio: ICE/NAVIGATION HARNESS

Tabella dei Cavi

CAV	CSA	COL	CCT	DESTN
1	POF	O	851	C3362
1	POF	O	854	C2109
1	POF	O	857	C2155
1	POF	O	858	C2155
1	POF	O	859	C2106

1	POF	O	861	C2155
1	POF	O	862	C2109
1	POF	O	864	C2155
1	POF	O	872	C3284
1	POF	O	874	C2155
1	POF	O	875	C2109
1	POF	O	877	C2155
2	POF	O	851	C2102
2	POF	O	854	C2102
2	POF	O	857	C2102
2	POF	O	858	C2102
2	POF	O	859	C2102
2	POF	O	861	C2102
2	POF	O	862	C2102
2	POF	O	864	C2102
2	POF	O	872	C2102
2	POF	O	874	C2102
2	POF	O	875	C2102
2	POF	O	877	C2102

[Cliccare qui per stampare]

Connettore: C2788

NON RIPARABILE

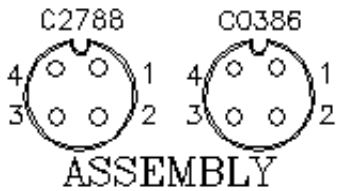

No. Parte: XUD808940

Colore: NO COLOUR

Cavità: 1WY

Cablaggio: TAILGATE UPPER HARNESS

Descrizione: Macchina fotografica-Vista posteriore

Ubicazione: Lato sinistro dello sportellone, dietro il pannello imbottito di rivestimento

Qualifier:

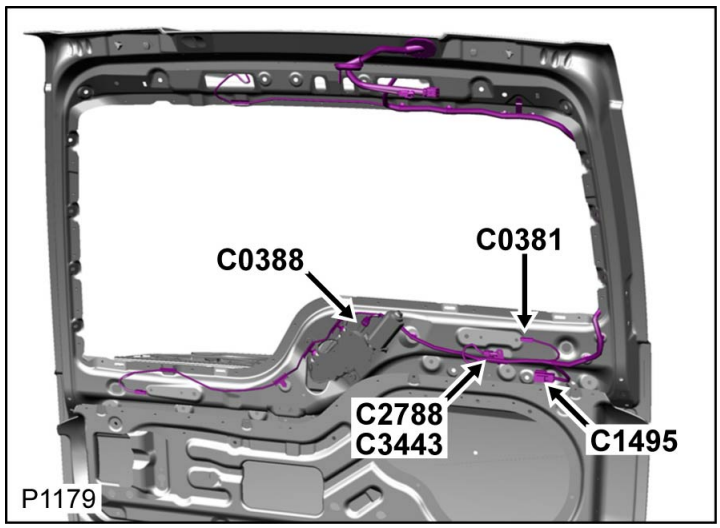

Tabella dei Cavi

CAV	CSA	COL	CCT	DESTN
1	MZEB	U	784	C0386
2	MZEB	O	784	C0386
3	MZEB	G	784	C0386
4	MZEB	N	784	C0386

Connettore: C2788

NON RIPARABILE

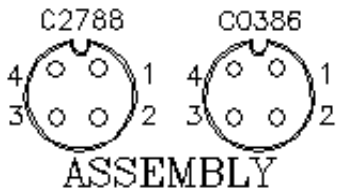

No. Parte: XUD808940

Colore: NO COLOUR

Cavità: 1WY

Cablaggio: TAILGATE UPPER HARNESS

Descrizione: Macchina fotografica-Vista posteriore

Ubicazione: Lato sinistro dello sportellone, dietro il pannello imbottito di rivestimento

Qualifier:

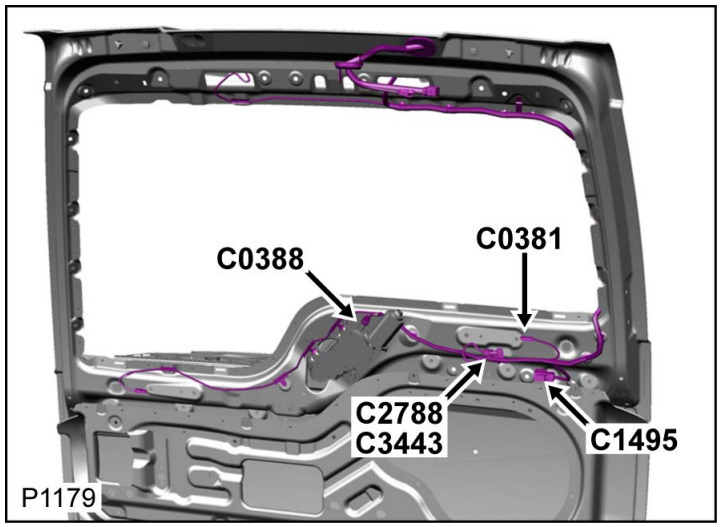

Tabella dei Cavi

CAV	CSA	COL	CCT	DESTN

1	MZEB	U	784	C0386
2	MZEB	O	784	C0386
3	MZEB	G	784	C0386
4	MZEB	N	784	C0386

[Cliccare qui per stampare]

Connettore: C2789

NON RIPARABILE

Descrizione: Antenna-SDARS

Ubicazione: Parte posteriore del rivestimento del padiglione - Lato destro

Qualifier:

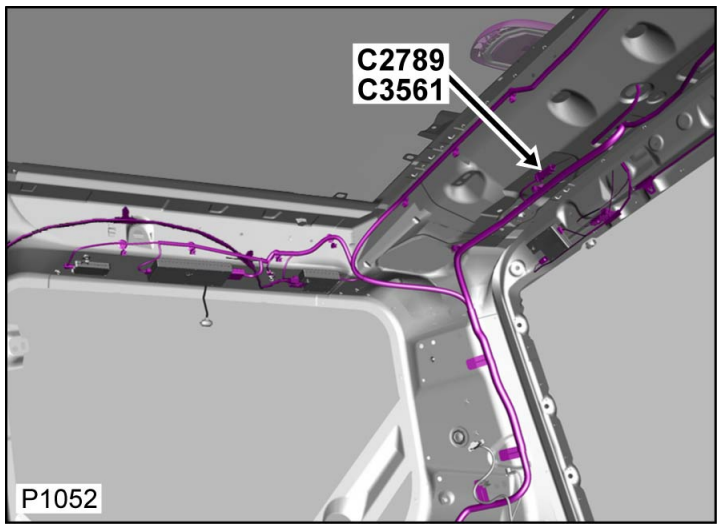

ASSEMBLY

No. Parte: XUD809630

Colore: NO COLOUR

Cavità: 1WY

Cablaggio: ICE/NAVIGATION HARNESS

Tabella dei Cavi

CAV	CSA	COL	CCT	DESTN
1	0.5D	P	512	C2223

Connettore: C2789

NON RIPARABILE

Descrizione: Antenna-SDARS

Ubicazione: Parte posteriore del rivestimento del padiglione - Lato destro

Qualifier:

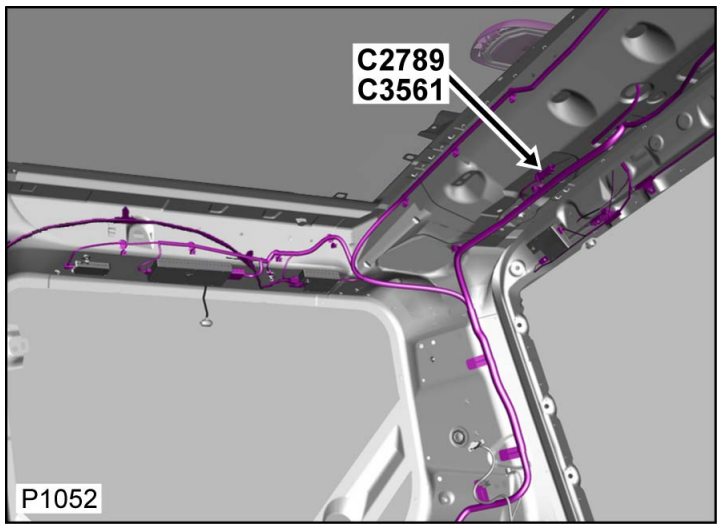

ASSEMBLY

No. Parte: XUD809630

Colore: NO COLOUR

Cavità: 1WY

Cablaggio: ICE/NAVIGATION HARNESS

Tabella dei Cavi

CAV	CSA	COL	CCT	DESTN
1	0.5D	P	512	C2223

[Cliccare qui per stampare]

Connettore: C2790

ALLOGGIAMENTO DEL CONNETTORE RIPARABILE



No. Parte: YPC905670

Colore: GREY

Cavità: 8WY

Cablaggio: CONSOLE FRONT HARNESS

Descrizione: Cablaggio della console al cablaggio delle connessioni

Ubicazione: Sotto il lato destro della console centrale

Qualifier:

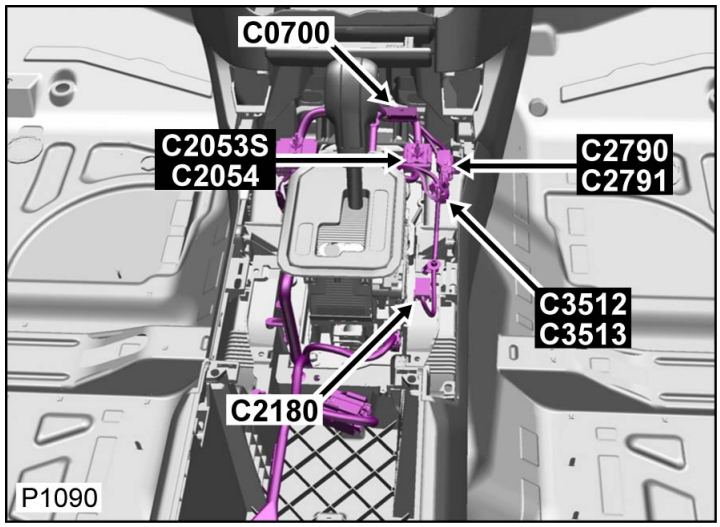

Tabella dei Cavi

CAV	CSA	COL	CCT	DESTN
1	0.35D	R	28	C0903
2	0.35D	RG	28	C0903
3	0.35D	RW	28	C0903
4	0.35D	RU	28	C0903
5	0.5D	RB	28	C0903
6	0.5D	RY	28	C0903
7	0.5D	B	28	S/JOINT SJ323
8	0.5D	RN	28	S/JOINT SJ322

Connettore: C2790

ALLOGGIAMENTO DEL CONNETTORE RIPARABILE

Descrizione: Cablaggio della console al cablaggio delle connessioni

Ubicazione: Sotto il lato destro della console centrale

Qualifier:



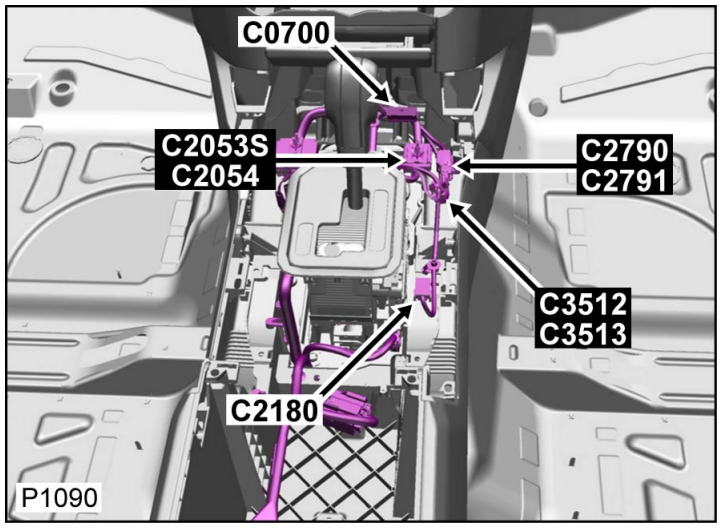

No. Parte: YPC905670

Colore: GREY

Cavità: 8WY

Cablaggio: CONSOLE FRONT HARNESS

Tabella dei Cavi

CAV	CSA	COL	CCT	DESTN
1	0.35D	R	28	C0903
2	0.35D	RG	28	C0903
3	0.35D	RW	28	C0903
4	0.35D	RU	28	C0903
5	0.5D	RB	28	C0903
6	0.5D	RY	28	C0903
7	0.5D	B	28	S/JOINT SJ323
8	0.5D	RN	28	S/JOINT SJ322

[Cliccare qui per stampare]

Connettore: C2819L

ALLOGGIAMENTO DEL CONNETTORE RIPARABILE

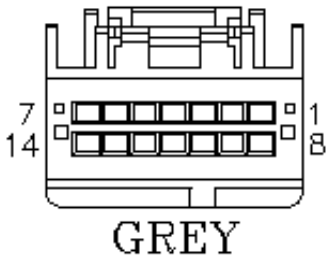

No. Parte: YPC902700

Colore: GREY

Cavità: 14WY

Cablaggio: FACIA COMPOSITE HARNESS

Descrizione: Parabrezza-HLDF-Anteriore

Ubicazione: Dietro schermo a sfioram. anteriore

Qualifier:

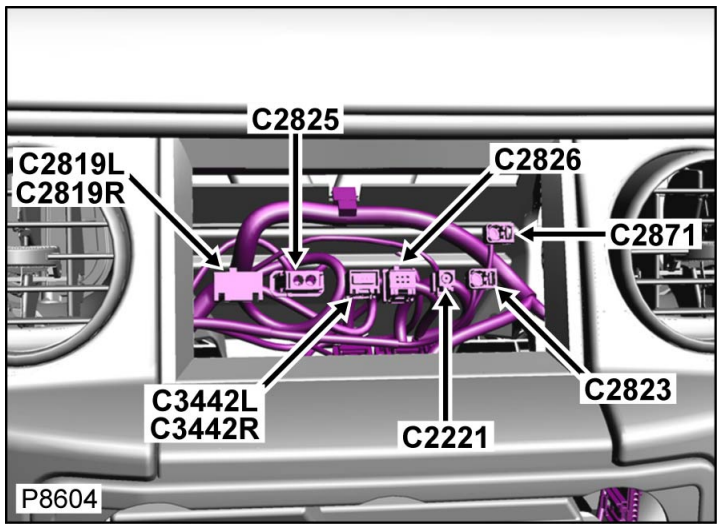

Tabella dei Cavi

CAV	CSA	COL	CCT	DESTN
2	0.5D	R	922L	C0580
8	0.75D	PU	922L	S/JOINT SJ131
11	0.5D	B	922L	S/JOINT SJ590L
12	0.5D	B	922L	S/JOINT SJ692
13	0.5D	R	922L	S/JOINT SJ691
14	0.75D	U	922L	S/JOINT SJ998

Connettore: C2819L

ALLOGGIAMENTO DEL CONNETTORE RIPARABILE

Descrizione: Parabrezza-HLDF-Anteriore

Ubicazione: Dietro schermo a sfioram. anteriore

Qualifier:

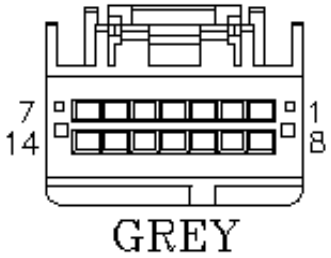

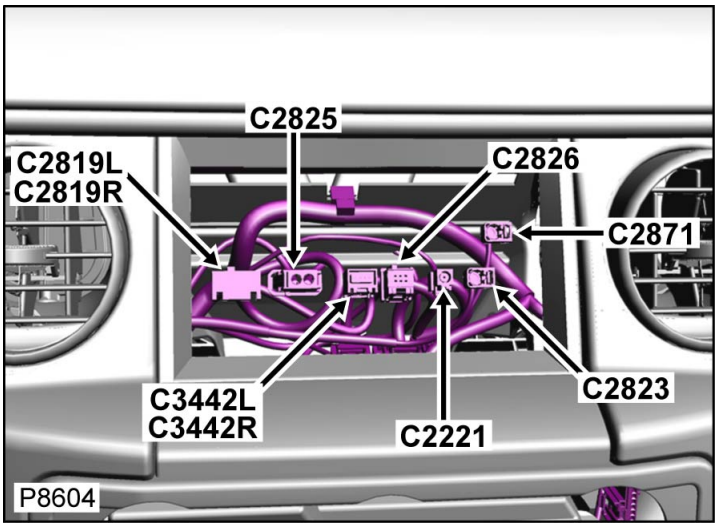

No. Parte: **YPC902700**

Colore: **GREY**

Cavità: **14WY**

Cablaggio: **FACIA COMPOSITE HARNESS**

Tabella dei Cavi

CAV	CSA	COL	CCT	DESTN
2	0.5D	R	922L	C0580
8	0.75D	PU	922L	S/JOINT SJ131
11	0.5D	B	922L	S/JOINT SJ590L
12	0.5D	B	922L	S/JOINT SJ692
13	0.5D	R	922L	S/JOINT SJ691
14	0.75D	U	922L	S/JOINT SJ998

[Cliccare qui per stampare]

Connettore: C2819R

ALLOGGIAMENTO DEL CONNETTORE RIPARABILE

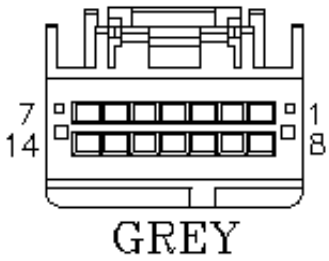

No. Parte: YPC902700

Colore: GREY

Cavità: 14WY

Cablaggio: FACIA COMPOSITE HARNESS

Descrizione: Parabrezza-HLDF-Anteriore

Ubicazione: Dietro schermo a sfioram. anteriore

Qualifier:

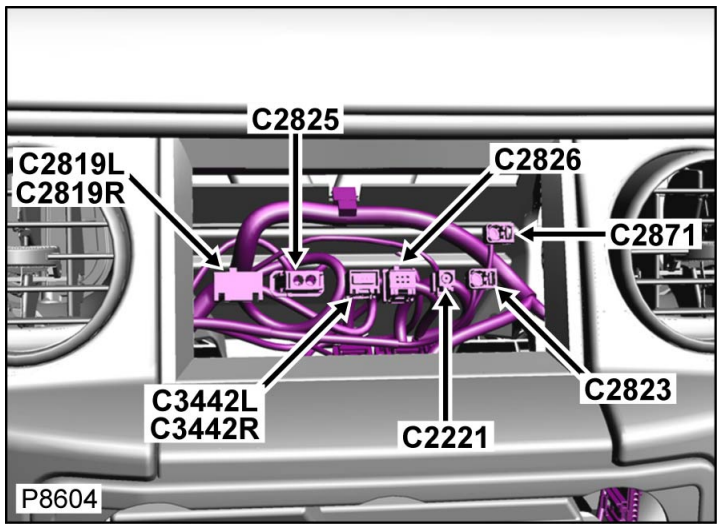

Tabella dei Cavi

CAV	CSA	COL	CCT	DESTN
2	0.5D	R	922R	C0580
8	0.75D	PU	922R	S/JOINT SJ131
11	0.5D	B	922R	S/JOINT SJ590R
12	0.5D	B	922R	S/JOINT SJ692
13	0.5D	R	922R	S/JOINT SJ691
14	0.75D	U	922R	S/JOINT SJ998

Connettore: C2819R

ALLOGGIAMENTO DEL CONNETTORE RIPARABILE

Descrizione: Parabrezza-HLDF-Anteriore

Ubicazione: Dietro schermo a sfioram. anteriore

Qualifier:

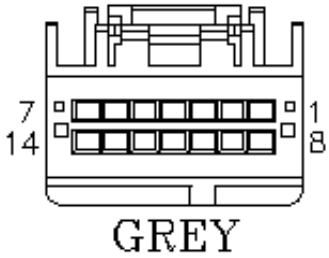

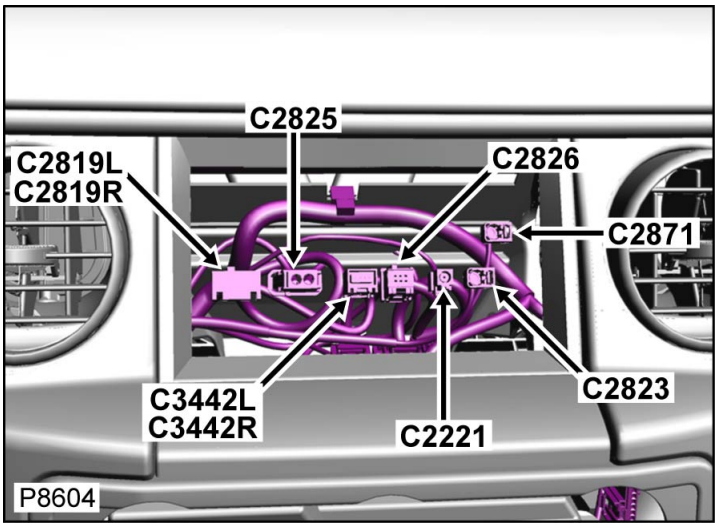

No. Parte: **YPC902700**

Colore: **GREY**

Cavità: **14WY**

Cablaggio: **FACIA COMPOSITE HARNESS**

Tabella dei Cavi

CAV	CSA	COL	CCT	DESTN
2	0.5D	R	922R	C0580
8	0.75D	PU	922R	S/JOINT SJ131
11	0.5D	B	922R	S/JOINT SJ590R
12	0.5D	B	922R	S/JOINT SJ692
13	0.5D	R	922R	S/JOINT SJ691
14	0.75D	U	922R	S/JOINT SJ998

[Cliccare qui per stampare]

Connettore: C2823

NON RIPARABILE

Descrizione: Parabrezza-HLDF-Anteriore

Ubicazione: Dietro schermo a sfioram. anteriore

Qualifier:

ASSEMBLY

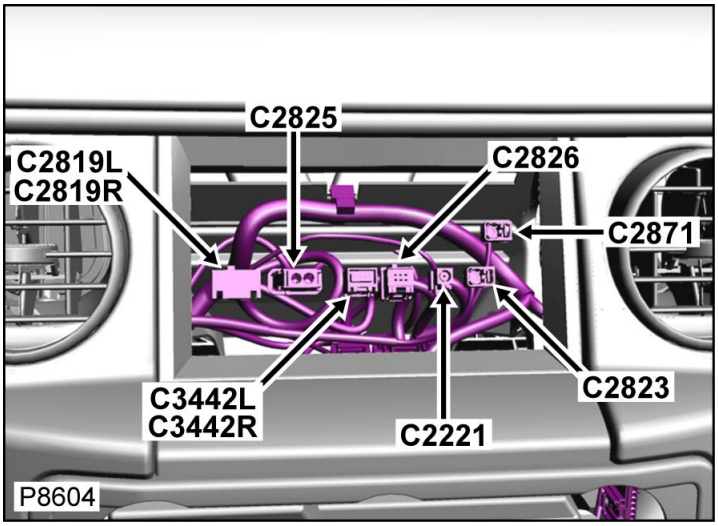

No. Parte: XUD809700

Colore: NO COLOUR

Cavità: 1WY

Cablaggio: ICE LINK HARNESS

Tabella dei Cavi

CAV	CSA	COL	CCT	DESTN
1	0.5D	B	917	C2969
1	0.5D	B	918	C2971
2	0.5D	SCR	918	C2971
2	0.5D	SCR	917	C2969

Connettore: C2823

NON RIPARABILE

Descrizione: Parabrezza-HLDF-Anteriore

Ubicazione: Dietro schermo a sfioram. anteriore

Qualifier:

ASSEMBLY

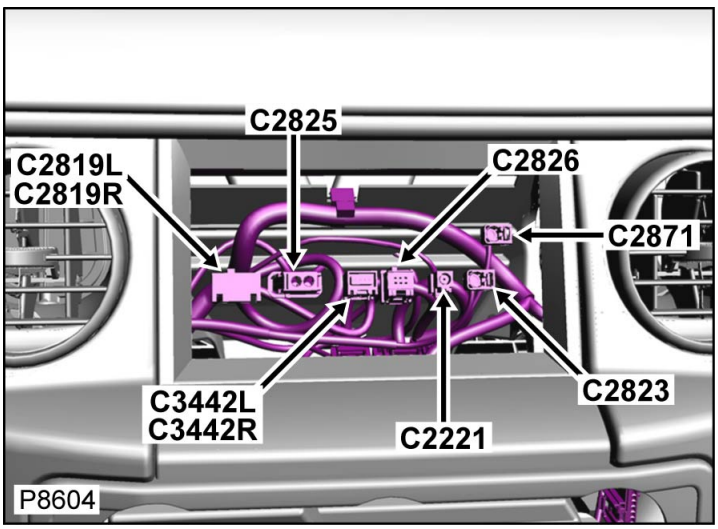

No. Parte: XUD809700

Colore: NO COLOUR

Cavità: 1WY

Cablaggio: ICE LINK HARNESS

Tabella dei Cavi

CAV	CSA	COL	CCT	DESTN
1	0.5D	B	917	C2969

1	0.5D	B	918	C2971
2	0.5D	SCR	918	C2971
2	0.5D	SCR	917	C2969

[Cliccare qui per stampare]

Connettore: C2825

NON RIPARABILE

Descrizione: Parabrezza-HLDF-Anteriore

Ubicazione: Dietro schermo a sfioram. anteriore

Qualifier:

ASSEMBLY

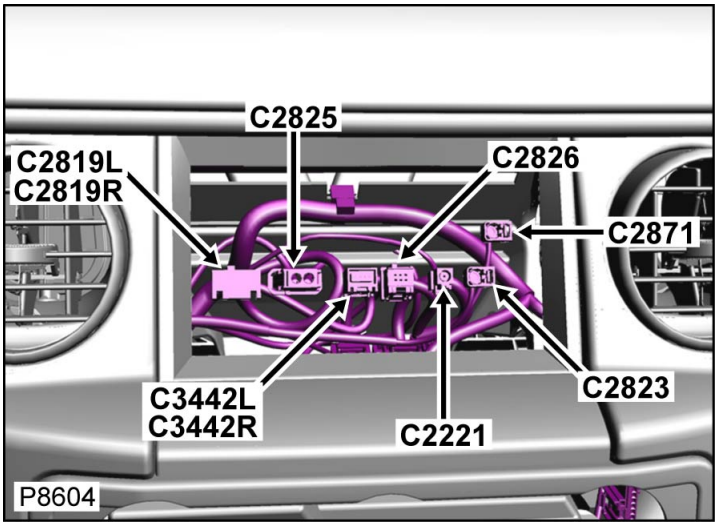

No. Parte: XUD810750

Colore: NO COLOUR

Cavità: 1WY

Cablaggio: ICE LINK HARNESS

Tabella dei Cavi

CAV	CSA	COL	CCT	DESTN
1	POF	O	452	C2105
2	POF	O	452	C2867

Connettore: C2825

NON RIPARABILE

Descrizione: Parabrezza-HLDF-Anteriore

Ubicazione: Dietro schermo a sfioram. anteriore

Qualifier:

ASSEMBLY

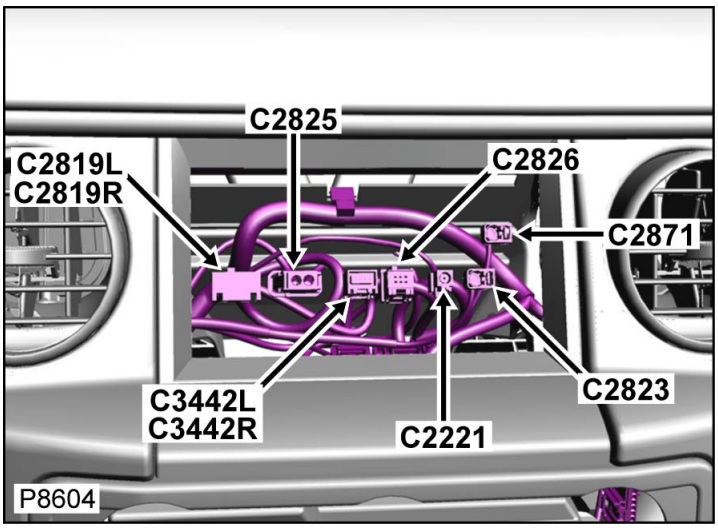

No. Parte: XUD810750

Colore: NO COLOUR

Cavità: 1WY

Cablaggio: ICE LINK HARNESS

Tabella dei Cavi

CAV	CSA	COL	CCT	DESTN
1	POF	O	452	C2105
2	POF	O	452	C2867

[Cliccare qui per stampare]

Connettore: C2826

NON RIPARABILE

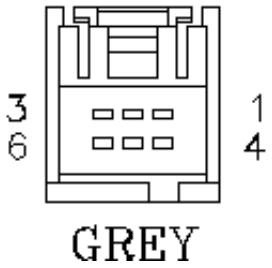

No. Parte: YPC902430

Colore: GREY

Cavità: 6WY

Cablaggio: ICE LINK HARNESS

Descrizione: Parabrezza-HLDF-Anteriore

Ubicazione: Dietro schermo a sfioram. anteriore

Qualifier:

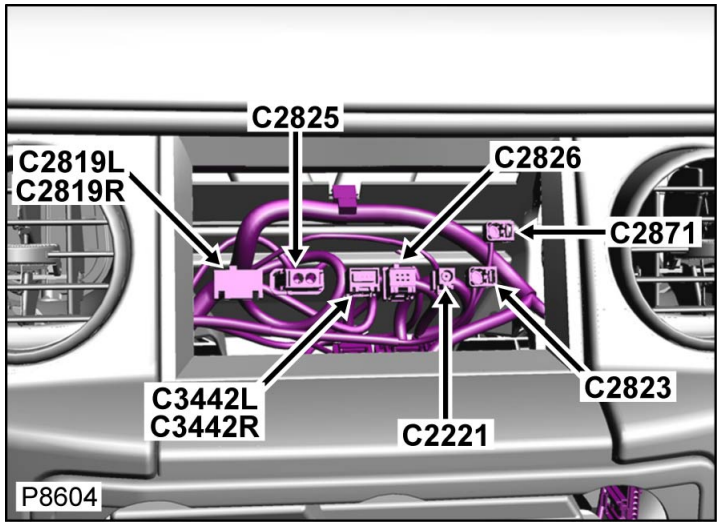

Tabella dei Cavi

CAV	CSA	COL	CCT	DESTN
2	0.5D	W	784	C1184
3	0.5D	W	914	C2727
5	0.5D	R	784	C1184
6	0.5D	R	914	C2727

Connettore: C2826

NON RIPARABILE

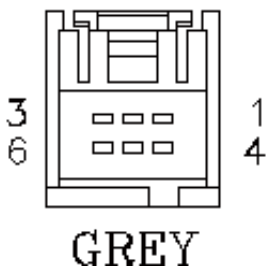

No. Parte: YPC902430

Colore: GREY

Cavità: 6WY

Cablaggio: ICE LINK HARNESS

Descrizione: Parabrezza-HLDF-Anteriore

Ubicazione: Dietro schermo a sfioram. anteriore

Qualifier:

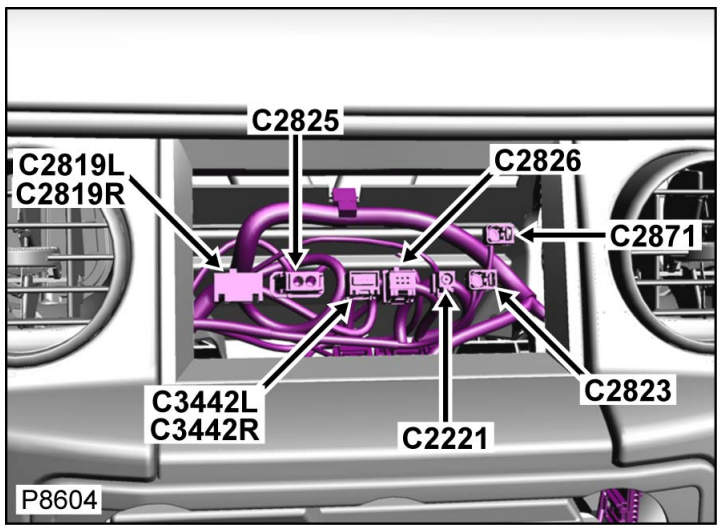

Tabella dei Cavi

CAV	CSA	COL	CCT	DESTN
2	0.5D	W	784	C1184

3	0.5D	W	914	C2727
5	0.5D	R	784	C1184
6	0.5D	R	914	C2727

Cliccare qui per stampare

Connettore: C2831

ALLOGGIAMENTO DEL CONNETTORE RIPARABILE

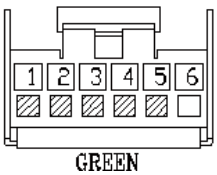

No. Parte: YPC106440

Colore: GREEN

Cavità: 6WY

Cablaggio: CONSOLE REAR HARNESS

Descrizione: Pannello-AVI

Ubicazione: Sul retro della console centrale

Qualifier:

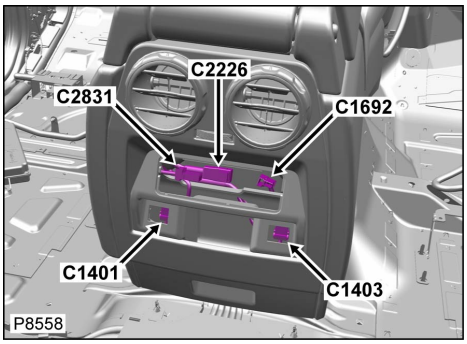

Tabella cavi e informazioni sul kit di manutenzione

CAV	CSA	COL	CCT	DESTN	Cavo precablato	Estrattore	Crimpatrice	Pinza spelafili	Manicotto termorestringente	Manicotto di identificazione	Giunzione
3	0.5D	U	499	C2755	418-587-02	-	418-116A	418-117	-	418-112	418-107
4	0.5D	R	499	C2755	418-587-02	-	418-116A	418-117	-	418-112	418-107
5	0.5D	B	499	S/JOINT SJ301	418-587-02	-	418-116A	418-117	-	418-112	418-107

Connettore: C2831

ALLOGGIAMENTO DEL CONNETTORE RIPARABILE

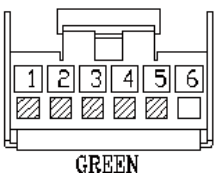

No. Parte: YPC106440

Colore: GREEN

Cavità: 6WY

Cablaggio: CONSOLE REAR HARNESS

Descrizione: Pannello-AVI

Ubicazione: Sul retro della console centrale

Qualifier:

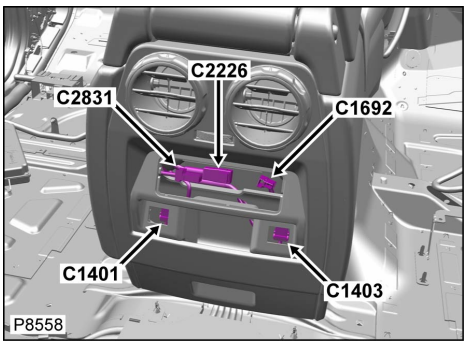

Tabella cavi e informazioni sul kit di manutenzione

CAV	CSA	COL	CCT	DESTN	Cavo precablato	Estrattore	Crimpatrice	Pinza spelafili	Manicotto termorestringente	Manicotto di identificazione	Giunzione
3	0.5D	U	499	C2755	418-587-02	-	418-116A	418-117	-	418-112	418-107
4	0.5D	R	499	C2755	418-587-02	-	418-116A	418-117	-	418-112	418-107
5	0.5D	B	499	S/JOINT SJ301	418-587-02	-	418-116A	418-117	-	418-112	418-107

[Cliccare qui per stampare]

Connettore: C2832

NON RIPARABILE

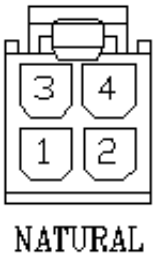

No. Parte: YPC906180

Colore: NATURAL

Cavità: 4WY

Cablaggio: ICE/NAVIGATION HARNESS

Descrizione: Riproduttore per DVD

Ubicazione: Pannello rivestimento laterale posteriore destro

Qualifier:

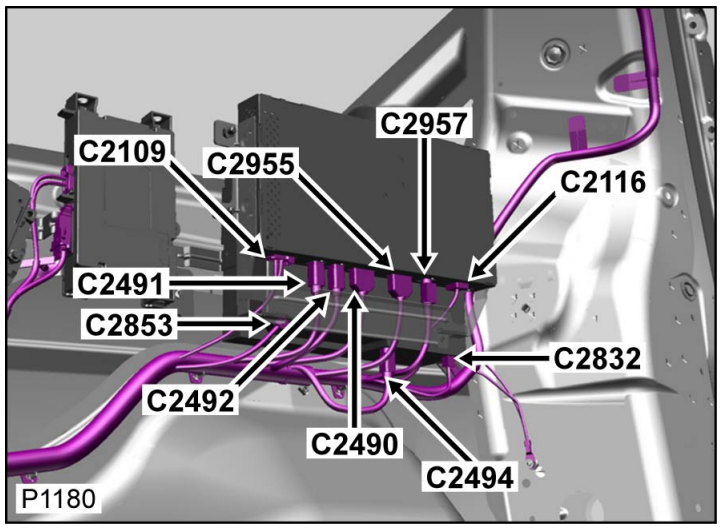

Tabella dei Cavi

CAV	CSA	COL	CCT	DESTN
2	0.5D	B	425	S/JOINT SJ696
4	0.75D	PU	963	C0395
4	0.75D	PU	961	S/JOINT SJ66

Connettore: C2832

NON RIPARABILE

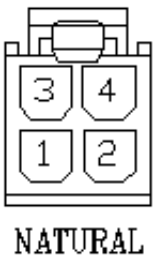

No. Parte: YPC906180

Colore: NATURAL

Cavità: 4WY

Cablaggio: ICE/NAVIGATION HARNESS

Descrizione: Riproduttore per DVD

Ubicazione: Pannello rivestimento laterale posteriore destro

Qualifier:

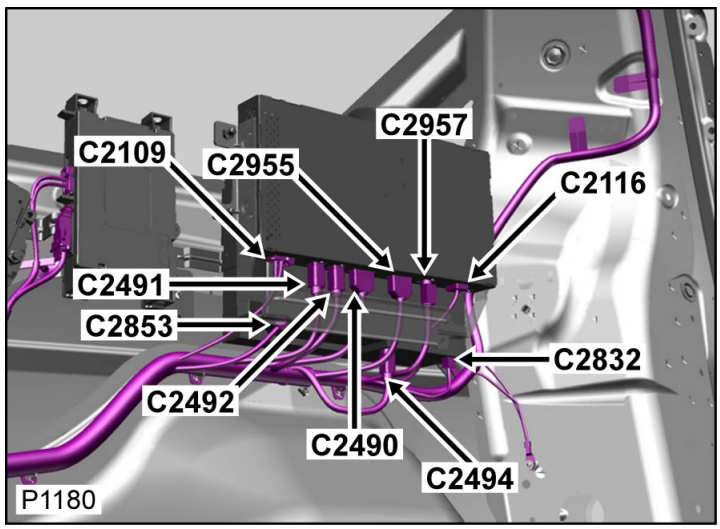

Tabella dei Cavi

CAV	CSA	COL	CCT	DESTN

2	0.5D	B	425	S/JOINT SJ696
4	0.75D	PU	963	C0395
4	0.75D	PU	961	S/JOINT SJ66

[Cliccare qui per stampare]

Connettore: C2835

NON RIPARABILE

Descrizione: Antenna audio 1-AM/FM

Ubicazione: Parte posteriore del rivestimento del padiglione - Lato destro

Qualifier:

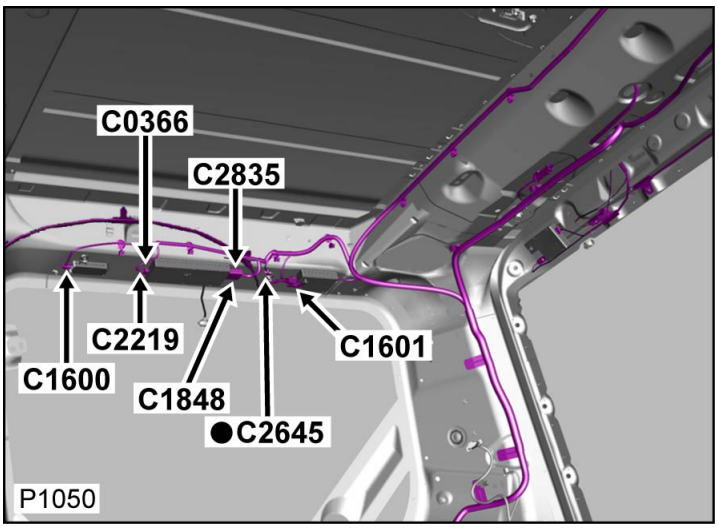

ASSEMBLY

No. Parte: XUD809760

Colore: NO COLOUR

Cavità: 1WY

Cablaggio: ICE/NAVIGATION HARNESS

Tabella dei Cavi

CAV	CSA	COL	CCT	DESTN
1	0.5D	P	125	C3334

Connettore: C2835

NON RIPARABILE

Descrizione: Antenna audio 1-AM/FM

Ubicazione: Parte posteriore del rivestimento del padiglione - Lato destro

Qualifier:

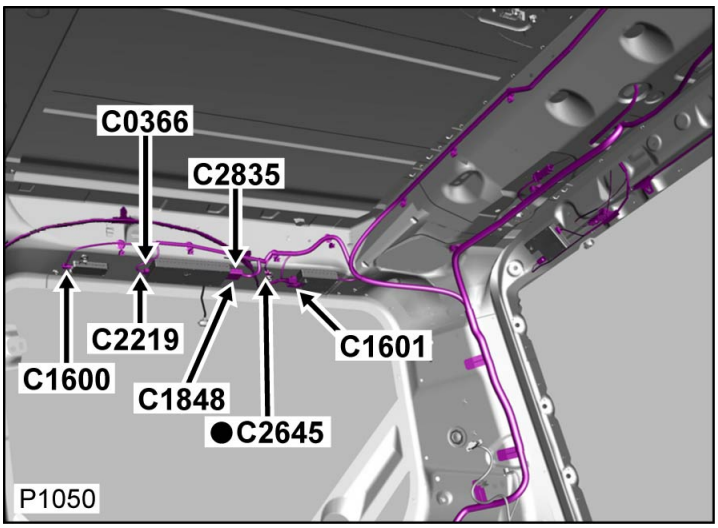

ASSEMBLY

No. Parte: XUD809760

Colore: NO COLOUR

Cavità: 1WY

Cablaggio: ICE/NAVIGATION HARNESS

Tabella dei Cavi

CAV	CSA	COL	CCT	DESTN
1	0.5D	P	125	C3334

Cliccare qui per stampare

Connettore: C2837

ALLOGGIAMENTO DEL CONNETTORE RIPARABILE

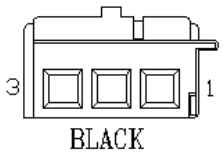

No. Parte: YPC911670

Colore: BLACK

Cavità: 3WY

Cablaggio: ICE/NAVIGATION HARNESS

Descrizione: Amplificatore-Antenna-FM

Ubicazione: Parte superiore portellone - Lato sinistro

Qualifier:

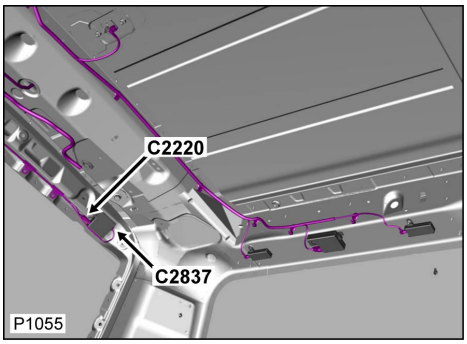

Tabella cavi e informazioni sul kit di manutenzione

CAV	CSA	COL	CCT	DESTN	Cavo precablato	Estrattore	Crimpatrice	Pinza spelafili	Manicotto termorestringente	Manicotto di identificazione	Giunzione
1	0.5D	U	918	S/JOINT SJ530	418-549-04	418-595 418-616	418-116A	418-117	-	418-112	418-107

Connettore: C2837

ALLOGGIAMENTO DEL CONNETTORE RIPARABILE

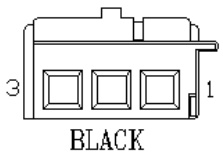

No. Parte: YPC911670

Colore: BLACK

Cavità: 3WY

Cablaggio: ICE/NAVIGATION HARNESS

Descrizione: Amplificatore-Antenna-FM

Ubicazione: Parte superiore portellone - Lato sinistro

Qualifier:

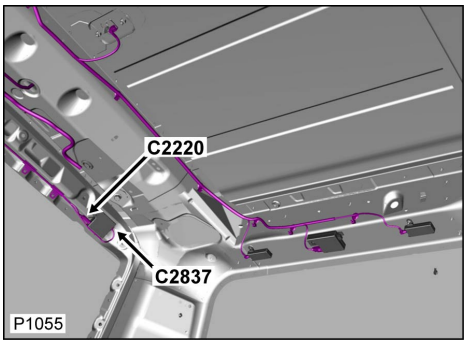

Tabella cavi e informazioni sul kit di manutenzione

CAV	CSA	COL	CCT	DESTN	Cavo precablato	Estrattore	Crimpatrice	Pinza spelafili	Manicotto termorestringente	Manicotto di identificazione	Giunzione
1	0.5D	U	918	S/JOINT SJ530	418-549-04	418-595 418-616	418-116A	418-117	-	418-112	418-107

[Cliccare qui per stampare]

Connettore: C2853

NON RIPARABILE

Descrizione: Riproduttore per DVD

Ubicazione: Pannello rivestimento laterale posteriore destro

Qualifier:

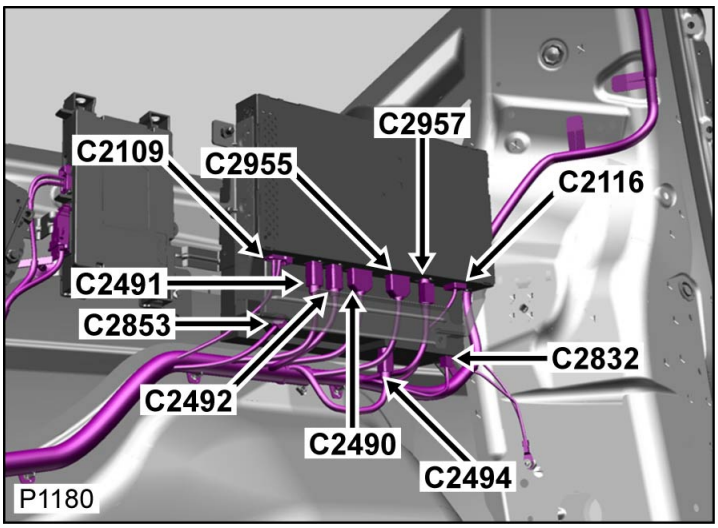

ASSEMBLY

No. Parte: XUD808500

Colore: BLACK

Cavità: 1WY

Cablaggio: ICE/NAVIGATION HARNESS

Tabella dei Cavi

CAV	CSA	COL	CCT	DESTN
1	MZEY	O	425	C3200

Connettore: C2853

NON RIPARABILE

Descrizione: Riproduttore per DVD

Ubicazione: Pannello rivestimento laterale posteriore destro

Qualifier:

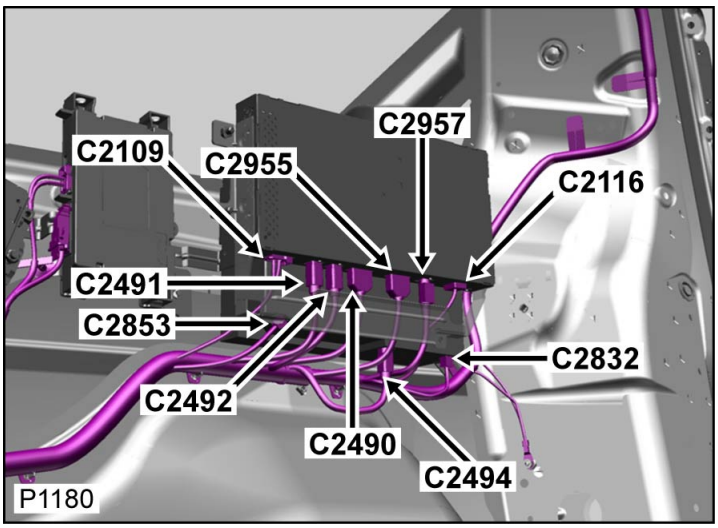

ASSEMBLY

No. Parte: XUD808500

Colore: BLACK

Cavità: 1WY

Cablaggio: ICE/NAVIGATION HARNESS

Tabella dei Cavi

CAV	CSA	COL	CCT	DESTN
1	MZEY	O	425	C3200

[Cliccare qui per stampare]

Connettore: C2867

NON RIPARABILE

ASSEMBLY

No. Parte: XUD810750

Colore: NO COLOUR

Cavità: 1WY

Cablaggio: ICE LINK HARNESS

Descrizione: Cablaggio della plancia al cablaggio dell'ICE

Ubicazione: Sotto il lato sinistro della console centrale

Qualifier:

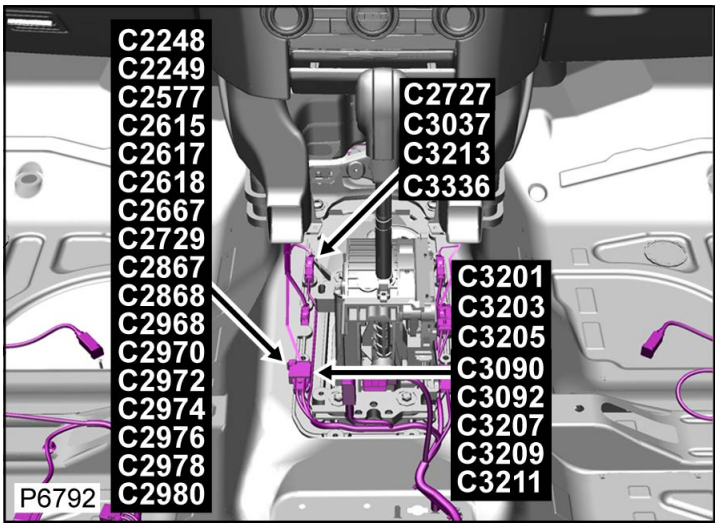

Tabella dei Cavi

CAV	CSA	COL	CCT	DESTN
1	POF	O	452	C2105
2	POF	O	452	C2825

Connettore: C2867

NON RIPARABILE

ASSEMBLY

No. Parte: XUD810750

Colore: NO COLOUR

Cavità: 1WY

Cablaggio: ICE LINK HARNESS

Descrizione: Cablaggio della plancia al cablaggio dell'ICE

Ubicazione: Sotto il lato sinistro della console centrale

Qualifier:

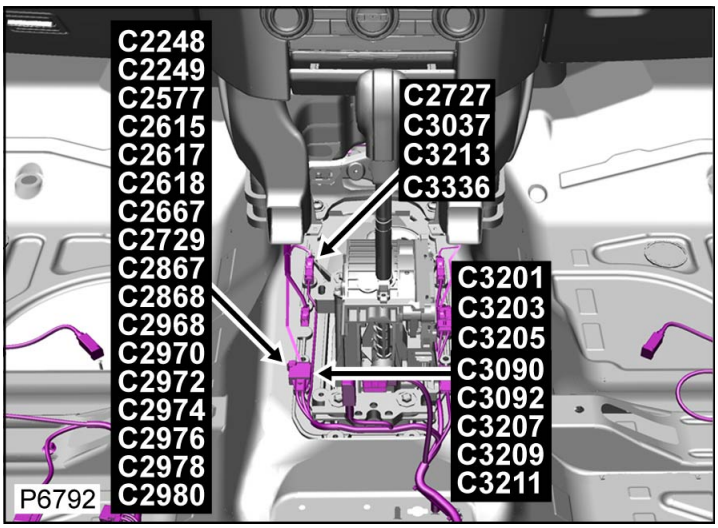

Tabella dei Cavi

CAV	CSA	COL	CCT	DESTN
1	POF	O	452	C2105

2	POF	O	452	C2825

[Cliccare qui per stampare]

Connettore: C2868

NON RIPARABILE

ASSEMBLY

No. Parte: XUD810400

Colore: NO COLOUR

Cavità: 1WY

Cablaggio: ICE/NAVIGATION HARNESS

Descrizione: Cablaggio dell'ICE al cablaggio della plancia

Ubicazione: Sotto il lato sinistro della console centrale

Qualifier:

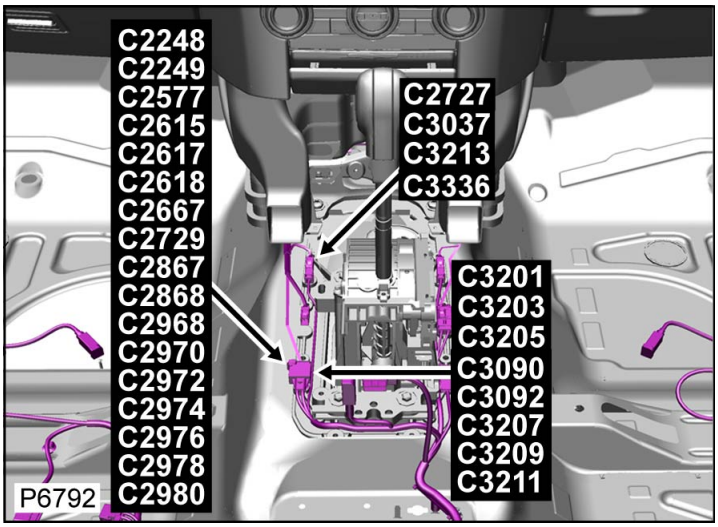

Tabella dei Cavi

CAV	CSA	COL	CCT	DESTN
1	POF	O	861	C2102
2	POF	O	861	C3362

Connettore: C2868

NON RIPARABILE

ASSEMBLY

No. Parte: XUD810400

Colore: NO COLOUR

Cavità: 1WY

Cablaggio: ICE/NAVIGATION HARNESS

Descrizione: Cablaggio dell'ICE al cablaggio della plancia

Ubicazione: Sotto il lato sinistro della console centrale

Qualifier:

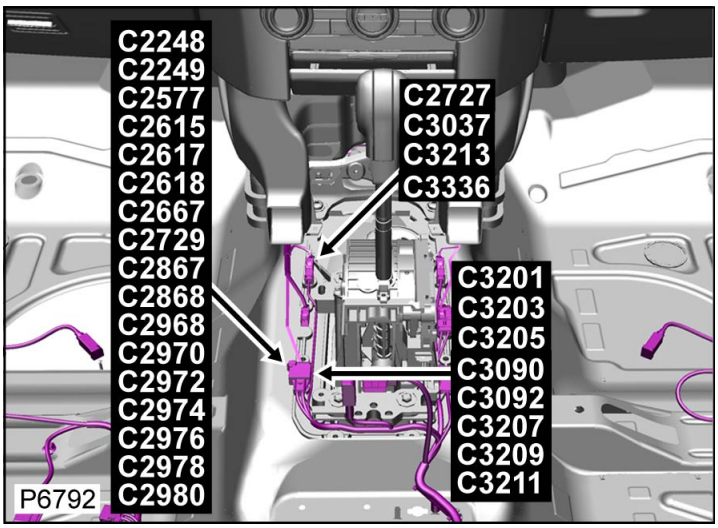

Tabella dei Cavi

CAV	CSA	COL	CCT	DESTN
1	POF	O	861	C2102

2	POF	O	861	C3362

Cliccare qui per stampare

Connettore: C2870H
NON RIPARABILE

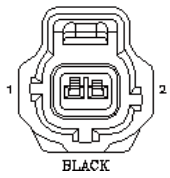

No. Parte: YPC501080
Colore: BLACK
Cavità: 2WY
Cablaggio: ENGINE DIESEL V6 EU4 HARNESS

Descrizione: Sensore-Temperatura-Carica d'aria - DV6
Ubicazione: Piano superiore del motore - Lato destro
Qualifier:

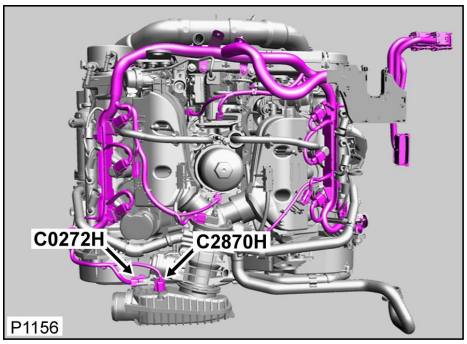

Tabella cavi e informazioni sul kit di manutenzione

CAV	CSA	COL	CCT	DESTN	Cavo precablato	Estrattore	Crimpatrice	Pinza spelafili	Manicotto termorestringente	Manicotto di identificazione	Giunzione
1	0.75	W	729	C2518H	418-549-49	-	418-116A	418-117	418-104	418-113	418-108
2	0.75	N	729	S/JOINT SJ3	418-549-49	-	418-116A	418-117	418-104	418-113	418-108

Connettore: C2870H
NON RIPARABILE

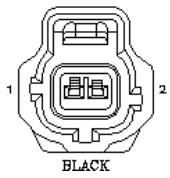

No. Parte: YPC501080
Colore: BLACK
Cavità: 2WY
Cablaggio: ENGINE DIESEL V6 EU4 HARNESS

Descrizione: Sensore-Temperatura-Carica d'aria - DV6
Ubicazione: Piano superiore del motore - Lato destro
Qualifier:

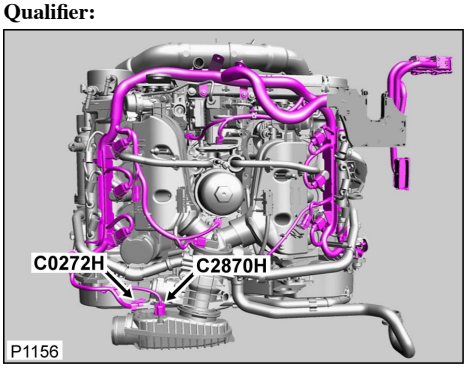

Tabella cavi e informazioni sul kit di manutenzione

CAV	CSA	COL	CCT	DESTN	Cavo precablato	Estrattore	Crimpatrice	Pinza spelafili	Manicotto termorestringente	Manicotto di identificazione	Giunzione
1	0.75	W	729	C2518H	418-549-49	-	418-116A	418-117	418-104	418-113	418-108
2	0.75	N	729	S/JOINT SJ3	418-549-49	-	418-116A	418-117	418-104	418-113	418-108

Cliccare qui per stampare

Connettore: C2870M
NON RIPARABILE

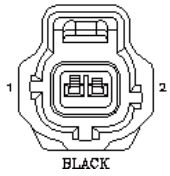

No. Parte: YPC501080
Colore: BLACK
Cavità: 2WY
Cablaggio: ENGINE DIESEL 3.0L HARNESS

Descrizione: Sensore-Temperatura-Carica d'aria - DV6
Ubicazione: Sopra il motore - Lato destro
Qualifier:

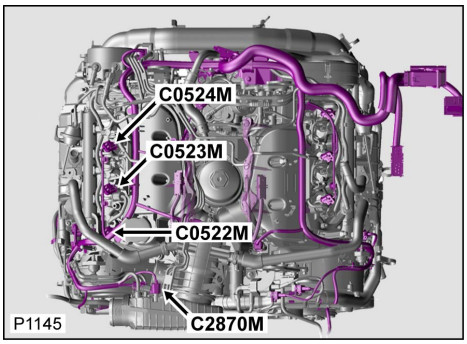

Tabella cavi e informazioni sul kit di manutenzione

CAV	CSA	COL	CCT	DESTN	Cavo precablato	Estrattore	Crimpatrice	Pinza spelafili	Manicotto termorestringente	Manicotto di identificazione	Giunzione
1	0.5	YP	798	C0659M	418-549-50	-	418-116A	418-117	418-104	418-112	418-107
2	0.5	OU	798	S/JOINT SJ14	418-549-50	-	418-116A	418-117	418-104	418-112	418-107

Connettore: C2870M
NON RIPARABILE

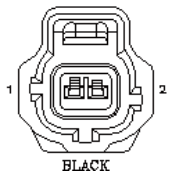

No. Parte: YPC501080
Colore: BLACK
Cavità: 2WY
Cablaggio: ENGINE DIESEL 3.0L HARNESS

Descrizione: Sensore-Temperatura-Carica d'aria - DV6
Ubicazione: Sopra il motore - Lato destro
Qualifier:

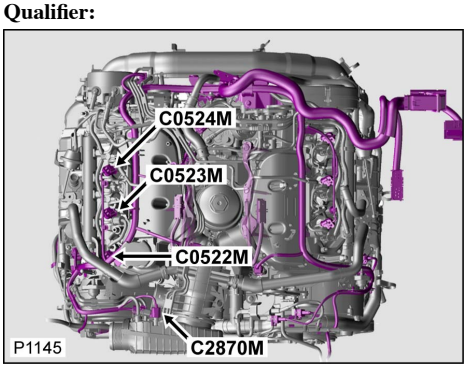

Tabella cavi e informazioni sul kit di manutenzione

CAV	CSA	COL	CCT	DESTN	Cavo precablato	Estrattore	Crimpatrice	Pinza spelafili	Manicotto termorestringente	Manicotto di identificazione	Giunzione
1	0.5	YP	798	C0659M	418-549-50	-	418-116A	418-117	418-104	418-112	418-107
2	0.5	OU	798	S/JOINT SJ14	418-549-50	-	418-116A	418-117	418-104	418-112	418-107

[Cliccare qui per stampare]

Connettore: C2871

NON RIPARABILE

Descrizione: Parabrezza-HLDF-Anteriore

Ubicazione: Dietro schermo a sfioram. anteriore

Qualifier:

ASSEMBLY

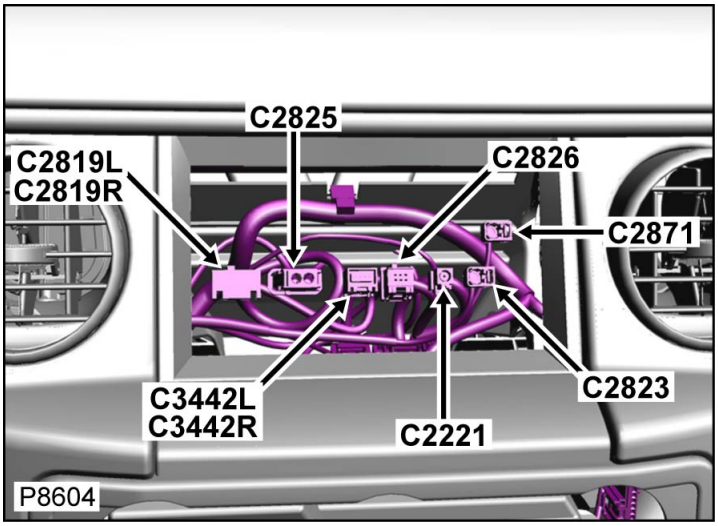

No. Parte: XUD809720

Colore: NO COLOUR

Cavità: 1WY

Cablaggio: ICE LINK HARNESS

Tabella dei Cavi

CAV	CSA	COL	CCT	DESTN
1	0.5D	B	918	C2971
2	0.5D	SCR	918	C2971

Connettore: C2871

NON RIPARABILE

Descrizione: Parabrezza-HLDF-Anteriore

Ubicazione: Dietro schermo a sfioram. anteriore

Qualifier:

ASSEMBLY

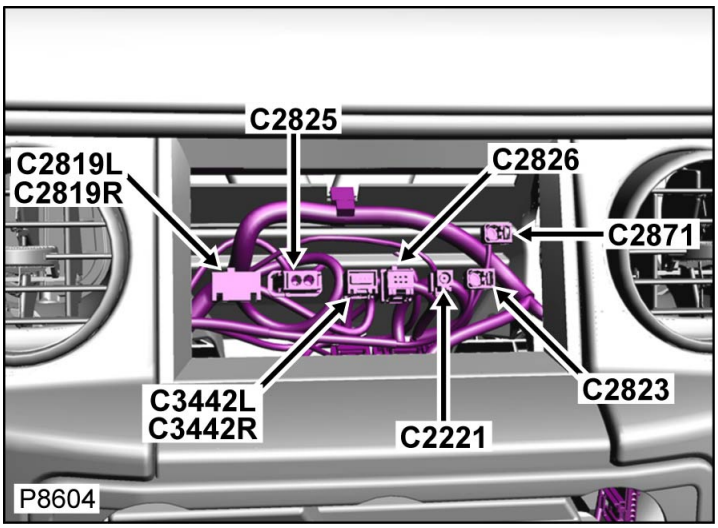

No. Parte: XUD809720

Colore: NO COLOUR

Cavità: 1WY

Cablaggio: ICE LINK HARNESS

Tabella dei Cavi

CAV	CSA	COL	CCT	DESTN
1	0.5D	B	918	C2971
2	0.5D	SCR	918	C2971

Cliccare qui per stampare

Connettore: C2875S

ALLOGGIAMENTO DEL CONNETTORE RIPARABILE

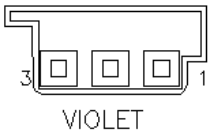

No. Parte: YPC911600

Colore: VIOLET

Cavità: 3WY

Cablaggio: CABIN HARNESS

Descrizione: Ricevitore-Radiofrequenza (RF)

Ubicazione: Parte anteriore del rivestimento del padiglione al centro

Qualifier:

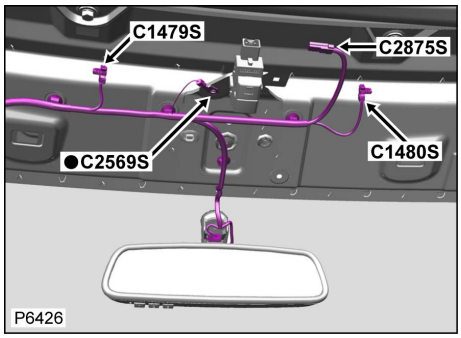

Tabella cavi e informazioni sul kit di manutenzione

CAV	CSA	COL	CCT	DESTN	Cavo precablato	Estrattore	Crimpatrice	Pinza spelafili	Manicotto termorestringente	Manicotto di identificazione	Giunzione
1	0.35D	SN	591SL	C1166L	418-549-04	418-595 418-616	418-116A	418-117	-	418-112	418-107
1	0.35D	SN	591SR	C1166R	418-549-04	418-595 418-616	418-116A	418-117	-	418-112	418-107
2	0.5D	B	591S	C2569S	418-549-04	418-595 418-616	418-116A	418-117	-	418-112	418-107
3	0.5D	RU	591S	S/JOINT SJ206	418-549-04	418-595 418-616	418-116A	418-117	-	418-112	418-107

Connettore: C2875S

ALLOGGIAMENTO DEL CONNETTORE RIPARABILE

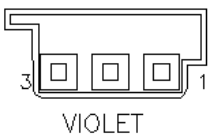

No. Parte: YPC911600

Colore: VIOLET

Cavità: 3WY

Cablaggio: CABIN HARNESS

Descrizione: Ricevitore-Radiofrequenza (RF)

Ubicazione: Parte anteriore del rivestimento del padiglione al centro

Qualifier:

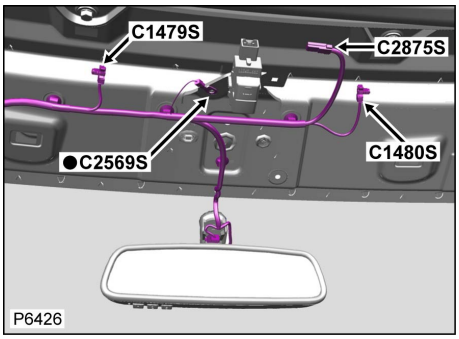

Tabella cavi e informazioni sul kit di manutenzione

CAV	CSA	COL	CCT	DESTN	Cavo precablato	Estrattore	Crimpatrice	Pinza spelafili	Manicotto termorestringente	Manicotto di identificazione	Giunzione
1	0.35D	SN	591SL	C1166L	418-549-04	418-595 418-616	418-116A	418-117	-	418-112	418-107
1	0.35D	SN	591SR	C1166R	418-549-04	418-595 418-616	418-116A	418-117	-	418-112	418-107
2	0.5D	B	591S	C2569S	418-549-04	418-595 418-616	418-116A	418-117	-	418-112	418-107
3	0.5D	RU	591S	S/JOINT SJ206	418-549-04	418-595 418-616	418-116A	418-117	-	418-112	418-107

[Cliccare qui per stampare]

Connettore: C2920

NON RIPARABILE

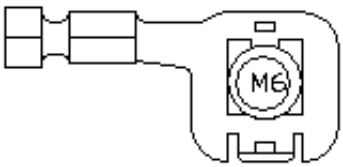

No. Parte: YPG10050

Colore: UN-PLATED

Cavità: 1WY

Cablaggio: LINK TRAILER EURO 13 PIN + UK 12N/12S HARNESS

Descrizione: Massa

Ubicazione: Base del montante 'D' lato sinistro

Qualifier:

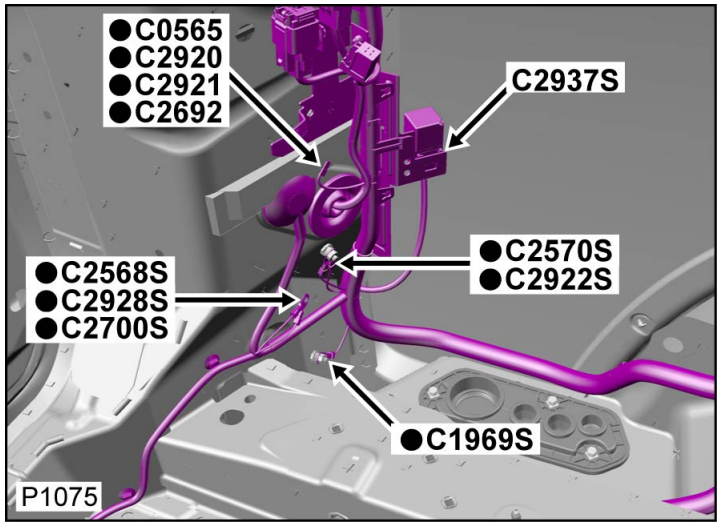

Tabella dei Cavi

CAV	CSA	COL	CCT	DESTN
1	2.5D	W	499	C1388

Connettore: C2920

NON RIPARABILE

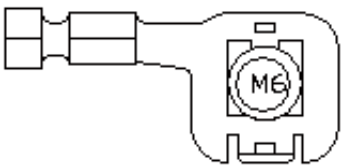

No. Parte: YPG10050

Colore: UN-PLATED

Cavità: 1WY

Cablaggio: LINK TRAILER EURO 13 PIN + UK 12N/12S HARNESS

Descrizione: Massa

Ubicazione: Base del montante 'D' lato sinistro

Qualifier:

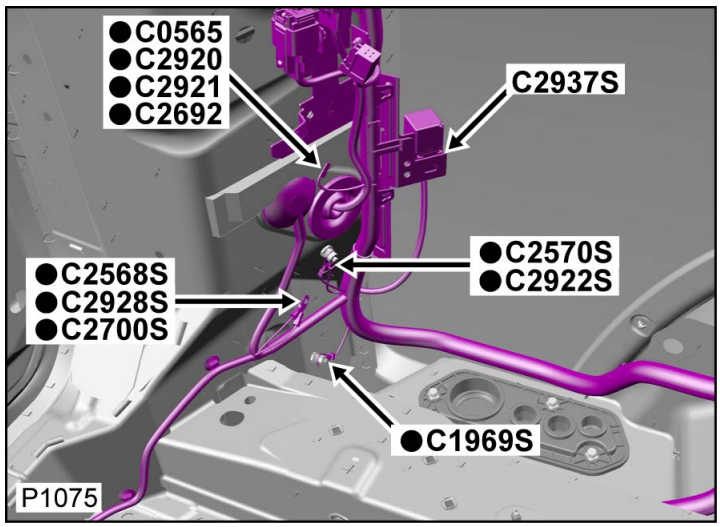

Tabella dei Cavi

CAV	CSA	COL	CCT	DESTN
1	2.5D	W	499	C1388

[Cliccare qui per stampare]

Connettore: C2921

NON RIPARABILE

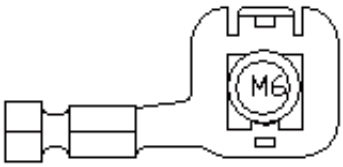

No. Parte: YPG10051

Colore: UN-PLATED

Cavità: 1WY

Cablaggio: LINK TRAILER EURO 13 PIN + UK 12N/12S HARNESS

Descrizione: Massa

Ubicazione: Base del montante 'D' lato sinistro

Qualifier:

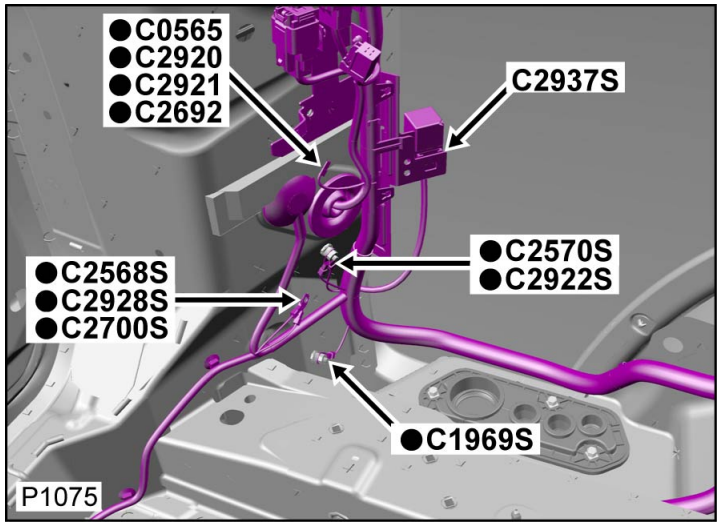

Tabella dei Cavi

CAV	CSA	COL	CCT	DESTN
1	2.5D	W	499	C1388

Connettore: C2921

NON RIPARABILE

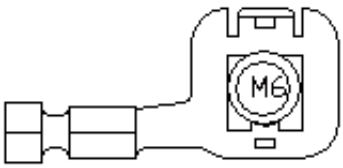

No. Parte: YPG10051

Colore: UN-PLATED

Cavità: 1WY

Cablaggio: LINK TRAILER EURO 13 PIN + UK 12N/12S HARNESS

Descrizione: Massa

Ubicazione: Base del montante 'D' lato sinistro

Qualifier:

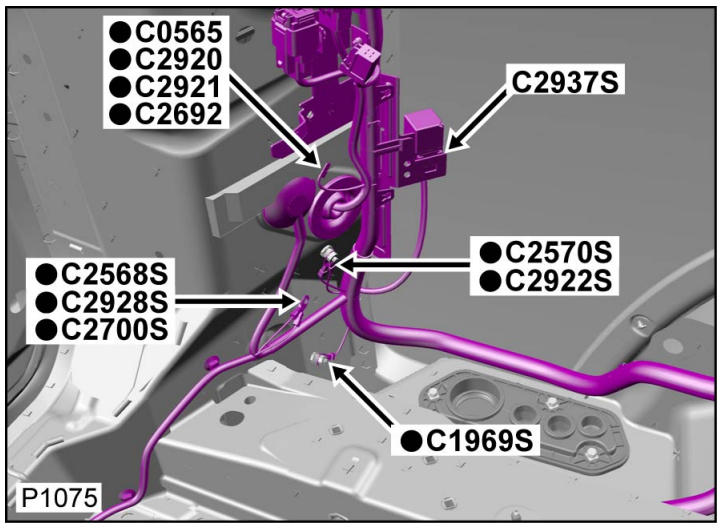

Tabella dei Cavi

CAV	CSA	COL	CCT	DESTN
1	2.5D	W	499	C1388

[Cliccare qui per stampare]

Connettore: C2922S

NON RIPARABILE

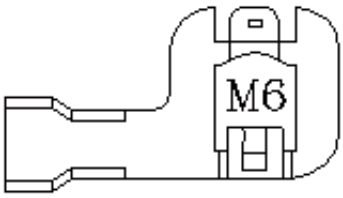

No. Parte: YPG900310

Colore: TIN PLATED

Cavità: 1WY

Cablaggio: CABIN HARNESS

Descrizione: Massa

Ubicazione: Base del montante 'D' lato sinistro

Qualifier:

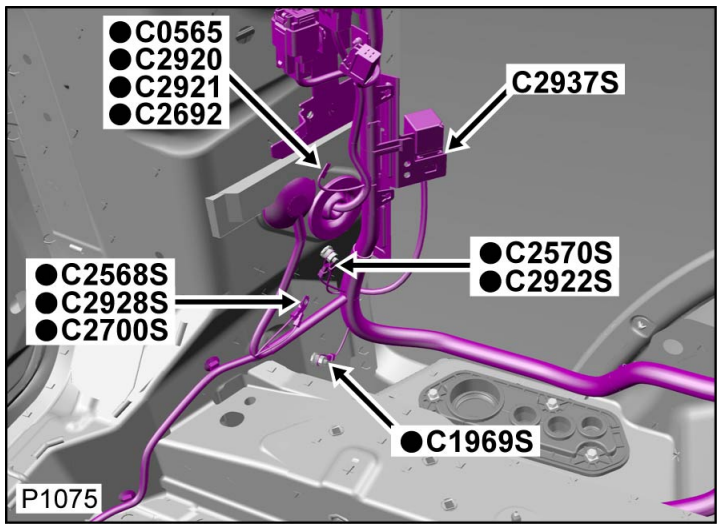

Tabella dei Cavi

CAV	CSA	COL	CCT	DESTN
1	1.5D	B	499S	S/JOINT SJ8

Connettore: C2922S

NON RIPARABILE

Descrizione: Massa

Ubicazione: Base del montante 'D' lato sinistro

Qualifier:

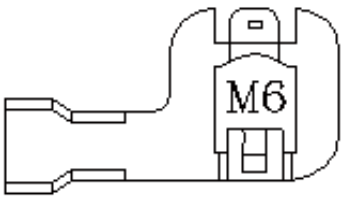

No. Parte: YPG900310

Colore: TIN PLATED

Cavità: 1WY

Cablaggio: CABIN HARNESS

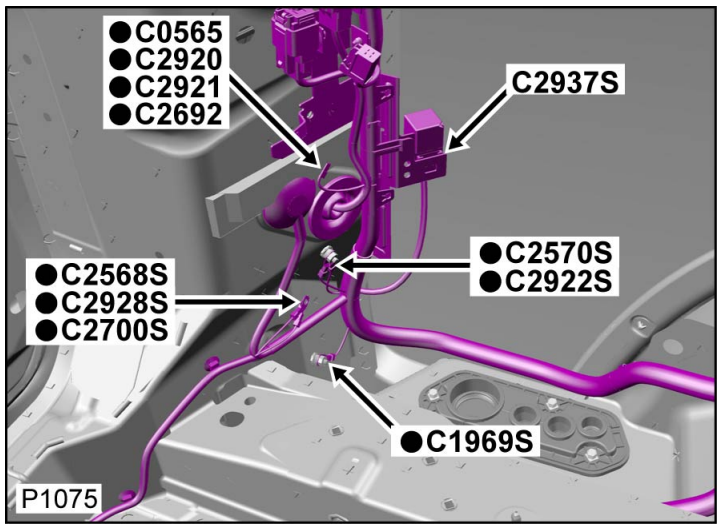

Tabella dei Cavi

CAV	CSA	COL	CCT	DESTN
1	1.5D	B	499S	S/JOINT SJ8

[Cliccare qui per stampare]

Connettore: C2926L

NON RIPARABILE

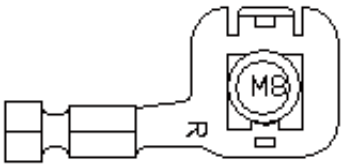

No. Parte: YPG900100

Colore: TIN PLATED

Cavità: 1WY

Cablaggio: ENGINE COMPARTMENT HARNESS

Descrizione: Massa

Ubicazione: Lato anteriore sinistro del vano motore

Qualifier:

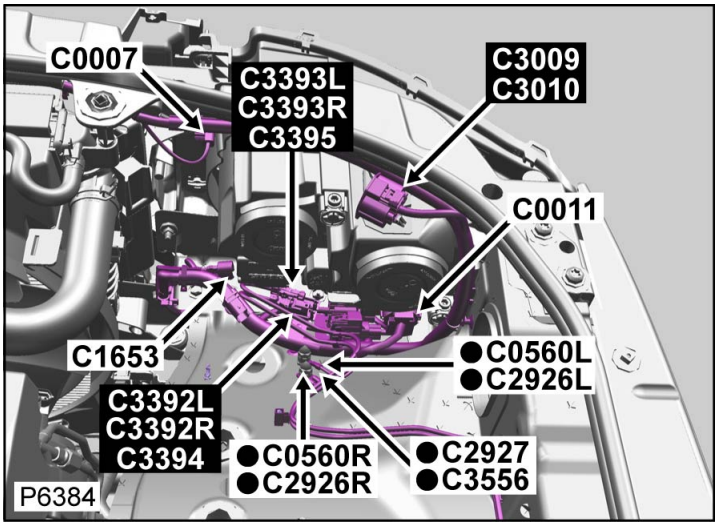

Tabella dei Cavi

CAV	CSA	COL	CCT	DESTN
1	1.0D	B	139L	C0570L

Connettore: C2926L

NON RIPARABILE

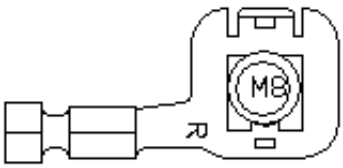

No. Parte: YPG900100

Colore: TIN PLATED

Cavità: 1WY

Cablaggio: ENGINE COMPARTMENT HARNESS

Descrizione: Massa

Ubicazione: Lato anteriore sinistro del vano motore

Qualifier:

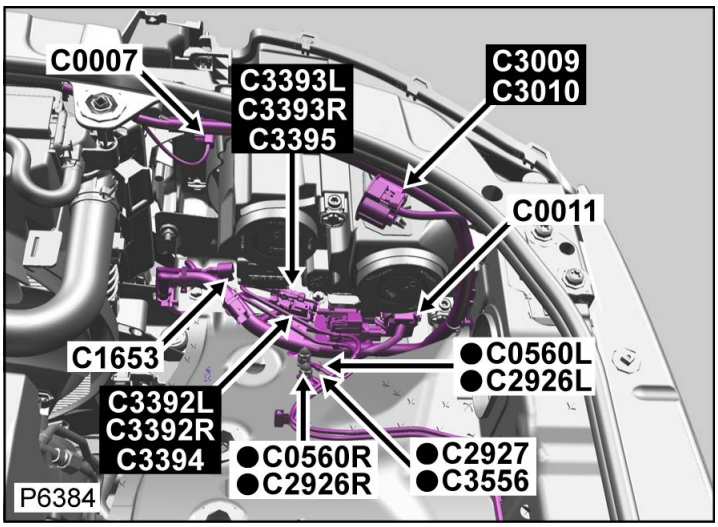

Tabella dei Cavi

CAV	CSA	COL	CCT	DESTN
1	1.0D	B	139L	C0570L

[Cliccare qui per stampare]

Connettore: C2926R

NON RIPARABILE

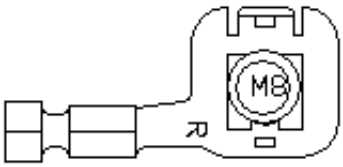

No. Parte: YPG900100

Colore: TIN PLATED

Cavità: 1WY

Cablaggio: ENGINE COMPARTMENT HARNESS

Descrizione: Massa

Ubicazione: Lato anteriore sinistro del vano motore

Qualifier:

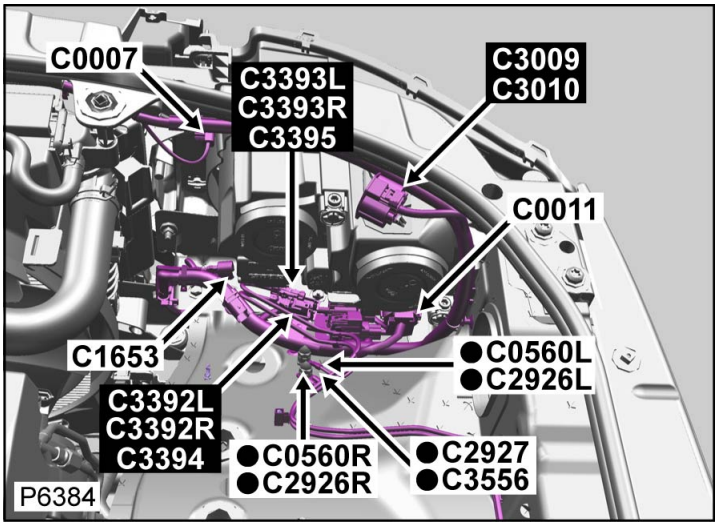

Tabella dei Cavi

CAV	CSA	COL	CCT	DESTN
1	1.0D	B	200R	C0570R

Connettore: C2926R

NON RIPARABILE

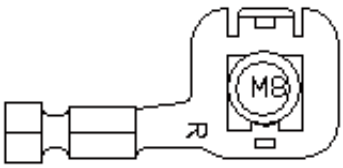

No. Parte: YPG900100

Colore: TIN PLATED

Cavità: 1WY

Cablaggio: ENGINE COMPARTMENT HARNESS

Descrizione: Massa

Ubicazione: Lato anteriore sinistro del vano motore

Qualifier:

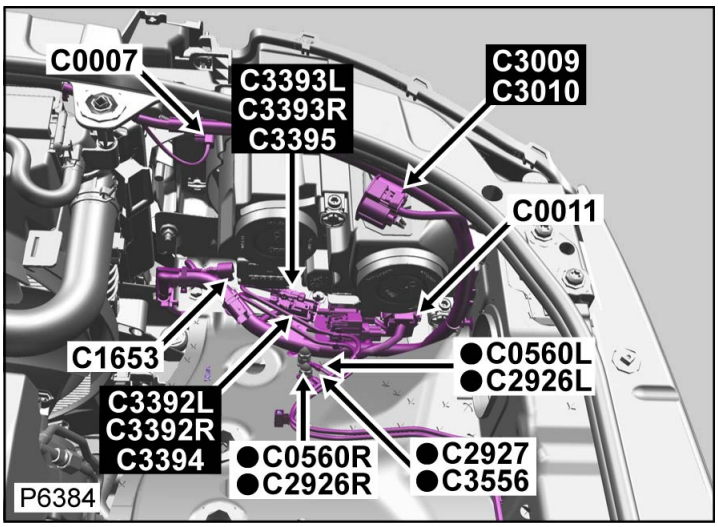

Tabella dei Cavi

CAV	CSA	COL	CCT	DESTN
1	1.0D	B	200R	C0570R

[Cliccare qui per stampare]

Connettore: C2927

NON RIPARABILE

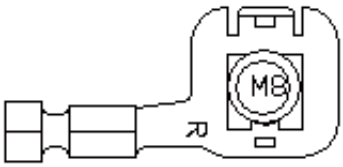

No. Parte: YPG900120

Colore: TIN PLATED

Cavità: 1WY

Cablaggio: ENGINE COMPARTMENT HARNESS

Descrizione: Massa

Ubicazione: Lato anteriore sinistro del vano motore

Qualifier:

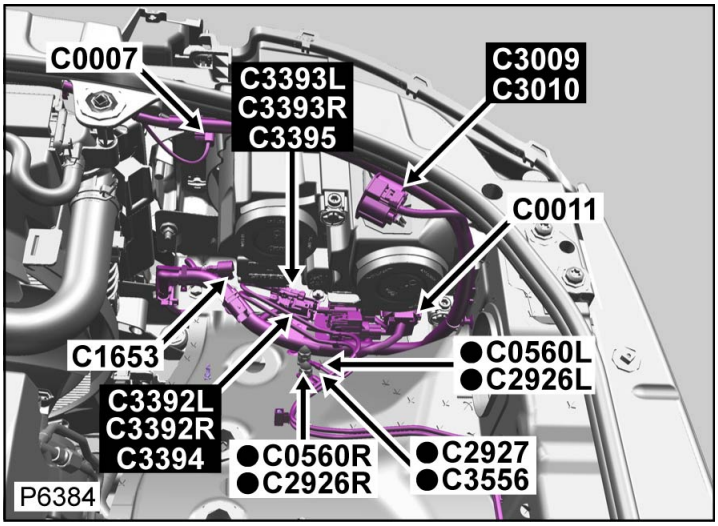

Tabella dei Cavi

CAV	CSA	COL	CCT	DESTN
1	2.5D	B	499	S/JOINT SJ877

Connettore: C2927

NON RIPARABILE

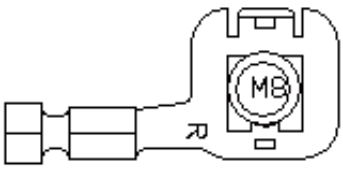

No. Parte: YPG900120

Colore: TIN PLATED

Cavità: 1WY

Cablaggio: ENGINE COMPARTMENT HARNESS

Descrizione: Massa

Ubicazione: Lato anteriore sinistro del vano motore

Qualifier:

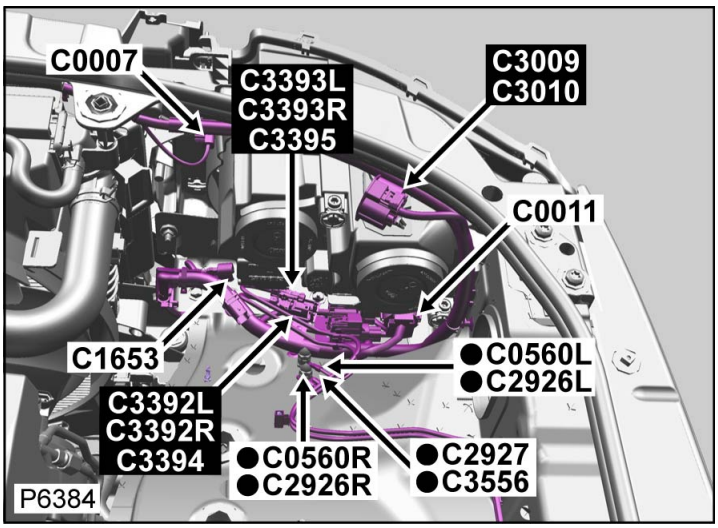

Tabella dei Cavi

CAV	CSA	COL	CCT	DESTN
1	2.5D	B	499	S/JOINT SJ877

[Cliccare qui per stampare]

Connettore: C2928S

NON RIPARABILE

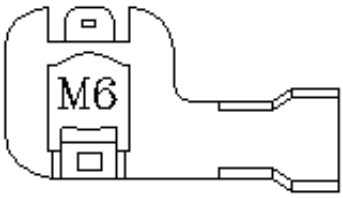

No. Parte: YPG900260

Colore: TIN PLATED

Cavità: 1WY

Cablaggio: CABIN HARNESS

Descrizione: Massa

Ubicazione: Base del montante 'D' lato sinistro

Qualifier:

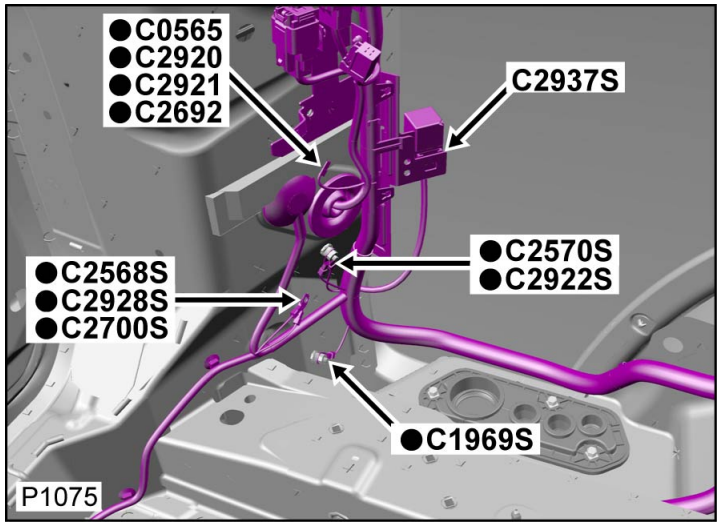

Tabella dei Cavi

CAV	CSA	COL	CCT	DESTN
1	4.0D	B	499S	S/JOINT SJ8

Connettore: C2928S

NON RIPARABILE

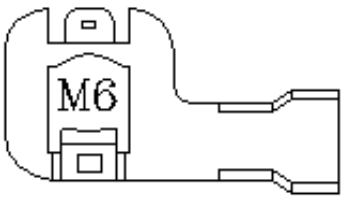

No. Parte: YPG900260

Colore: TIN PLATED

Cavità: 1WY

Cablaggio: CABIN HARNESS

Descrizione: Massa

Ubicazione: Base del montante 'D' lato sinistro

Qualifier:

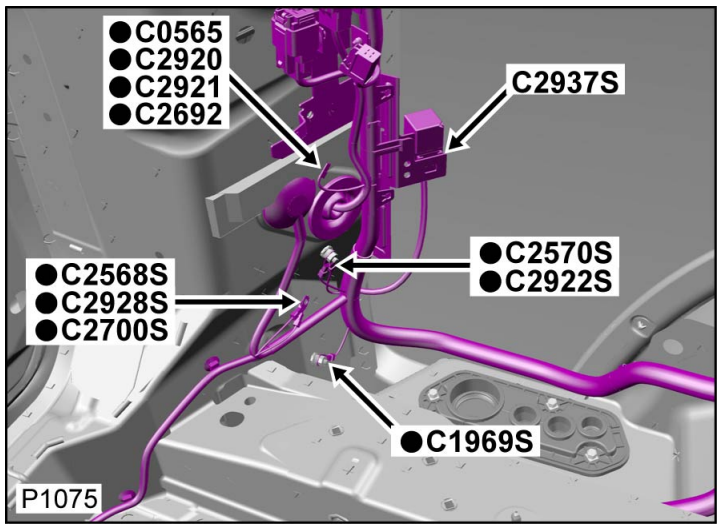

Tabella dei Cavi

CAV	CSA	COL	CCT	DESTN
1	4.0D	B	499S	S/JOINT SJ8

Cliccare qui per stampare

Connettore: C2930

NON RIPARABILE



No. Parte: YPC801860

Colore: NATURAL

Cavità: 2WY

Cablaggio: SEAT FRONT HARNESS

Descrizione: Motorino-Sedile-Inclinazione-guidatore

Ubicazione: Sotto il sedile di guida

Qualifier:

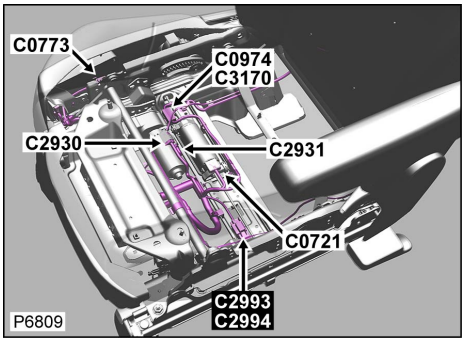

Tabella cavi e informazioni sul kit di manutenzione

CAV	CSA	COL	CCT	DESTN	Cavo precablato	Estrattore	Crimpatrice	Pinza spelafili	Manicotto termorestringente	Manicotto di identificazione	Giunzione
1	1.5D	R	207	C2381	418-549-38	418-612	418-116A	418-117	-	418-113	418-108
1	0.75H	K	439	C0773	-	-	-	-	-	-	-
2	1.5D	R	207	C2381	418-549-38	418-612	418-116A	418-117	-	418-113	418-108
2	0.75H	N	439	C0773	-	-	-	-	-	-	-

Connettore: C2930

NON RIPARABILE



No. Parte: YPC801860

Colore: NATURAL

Cavità: 2WY

Cablaggio: SEAT FRONT HARNESS

Descrizione: Motorino-Sedile-Inclinazione-guidatore

Ubicazione: Sotto il sedile di guida

Qualifier:

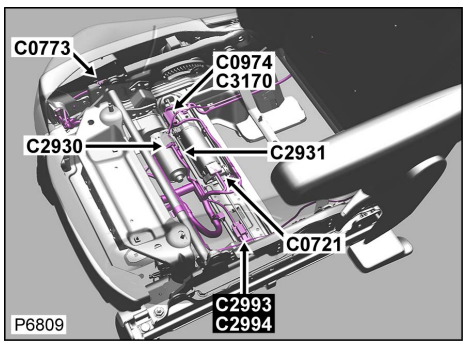

Tabella cavi e informazioni sul kit di manutenzione

CAV	CSA	COL	CCT	DESTN	Cavo precablato	Estrattore	Crimpatrice	Pinza spelafili	Manicotto termorestringente	Manicotto di identificazione	Giunzione
1	1.5D	R	207	C2381	418-549-38	418-612	418-116A	418-117	-	418-113	418-108
1	0.75H	K	439	C0773	-	-	-	-	-	-	-
2	1.5D	R	207	C2381	418-549-38	418-612	418-116A	418-117	-	418-113	418-108
2	0.75H	N	439	C0773	-	-	-	-	-	-	-

[Cliccare qui per stampare]

Connettore: C2931

NON RIPARABILE

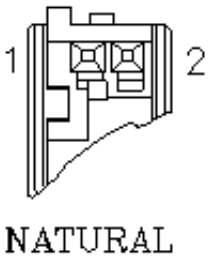

NATURAL

No. Parte: YPC801050

Colore: NATURAL

Cavità: 2WY

Cablaggio: SEAT FRONT HARNESS

Descrizione: Motorino-Sedile-Inclinazione-guidatore

Ubicazione: Sotto il sedile di guida

Qualifier:

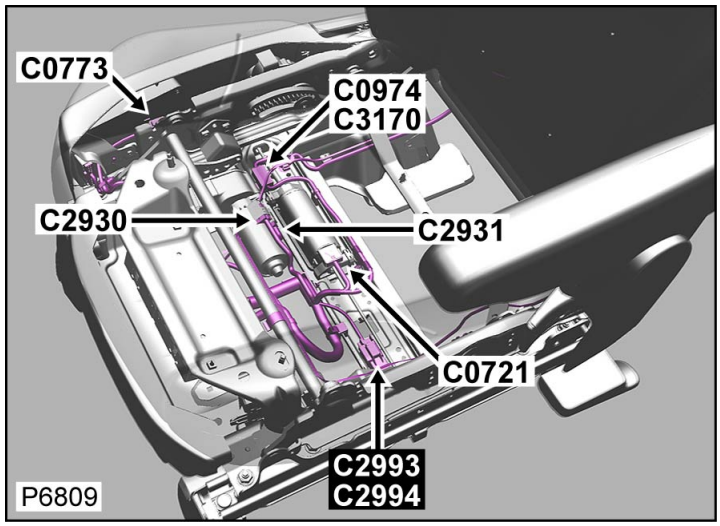

Tabella dei Cavi

CAV	CSA	COL	CCT	DESTN
1	0.35D	YP	207	C2382
2	0.35D	RG	207	C2382

Connettore: C2931

NON RIPARABILE

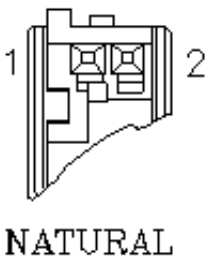

NATURAL

No. Parte: YPC801050

Colore: NATURAL

Cavità: 2WY

Cablaggio: SEAT FRONT HARNESS

Descrizione: Motorino-Sedile-Inclinazione-guidatore

Ubicazione: Sotto il sedile di guida

Qualifier:

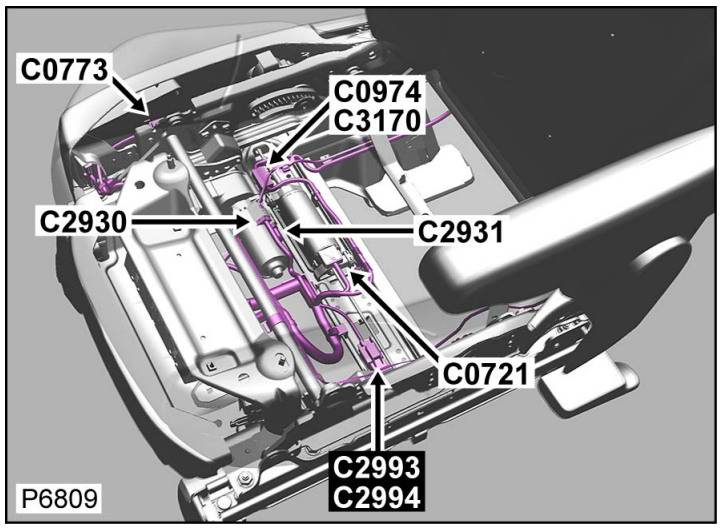

Tabella dei Cavi

CAV	CSA	COL	CCT	DESTN
1	0.35D	YP	207	C2382
2	0.35D	RG	207	C2382

[Cliccare qui per stampare]

Connettore: C2934

NON RIPARABILE



No. Parte: YPG901660

Colore: TIN PLATED

Cavità: 1WY

Cablaggio: EARTH STRAP ENGINE-CHASSIS-BIW DIESEL V6 3.0L HARNESS

Descrizione: Massa

Ubicazione: Sotto al passaruota anteriore DX

Qualifier:

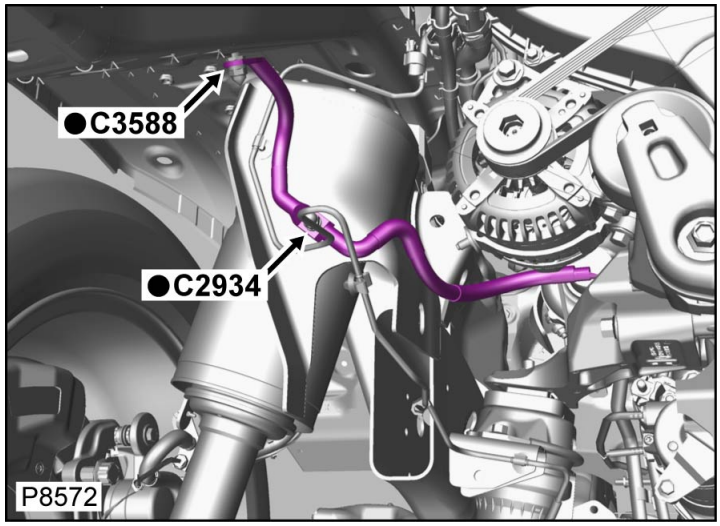

Tabella dei Cavi

CAV	CSA	COL	CCT	DESTN
1	37.0	BRAID	499	C3588
1	50.0D	B	499	C1547

Connettore: C2934

NON RIPARABILE



No. Parte: YPG901660

Colore: TIN PLATED

Cavità: 1WY

Cablaggio: EARTH STRAP ENGINE-CHASSIS-BIW DIESEL V6 3.0L HARNESS

Descrizione: Massa

Ubicazione: Sotto al passaruota anteriore DX

Qualifier:

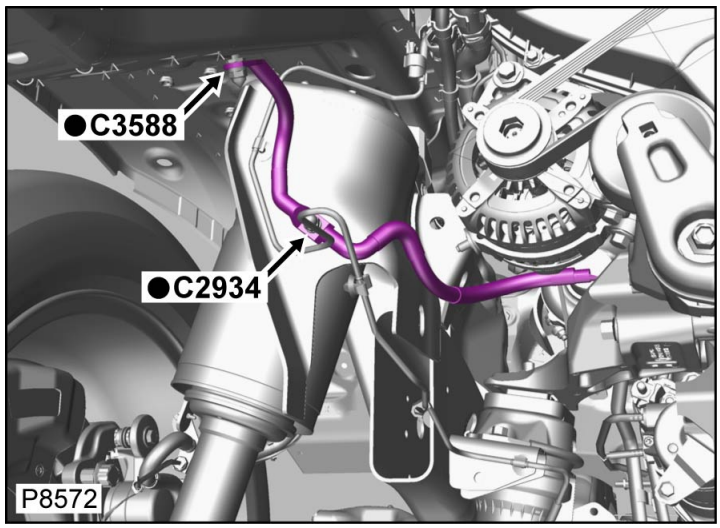

Tabella dei Cavi

CAV	CSA	COL	CCT	DESTN
1	37.0	BRAID	499	C3588
1	50.0D	B	499	C1547

[Cliccare qui per stampare]

Connettore: C2934

NON RIPARABILE

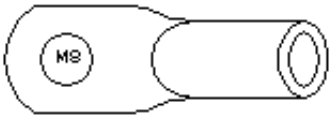

No. Parte: YPG800520

Colore: TIN PLATED

Cavità: 1WY

Cablaggio: EARTH STRAP ENGINE-CHASSIS-BIW PETROL V8 HARNESS

Descrizione: Massa

Ubicazione: Sotto al passaruota anteriore DX

Qualifier:

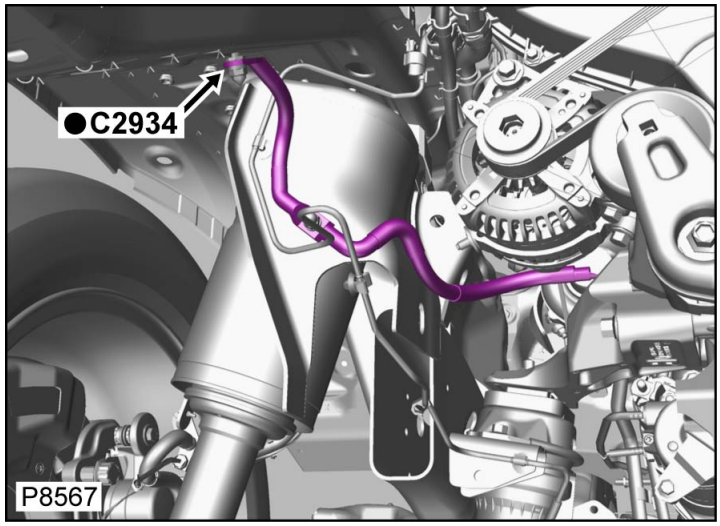

Tabella dei Cavi

CAV	CSA	COL	CCT	DESTN
1	50.0D	B	499	C1547

Connettore: C2934

NON RIPARABILE

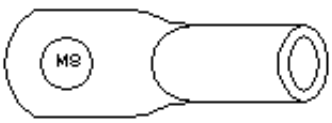

No. Parte: YPG800520

Colore: TIN PLATED

Cavità: 1WY

Cablaggio: EARTH STRAP ENGINE-CHASSIS-BIW PETROL V8 HARNESS

Descrizione: Massa

Ubicazione: Sotto al passaruota anteriore DX

Qualifier:

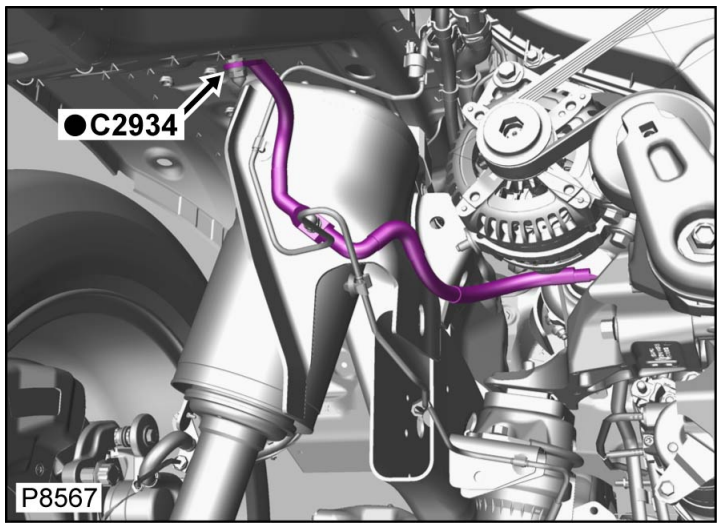

Tabella dei Cavi

CAV	CSA	COL	CCT	DESTN
1	50.0D	B	499	C1547

[Cliccare qui per stampare]

Connettore: C2934

NON RIPARABILE

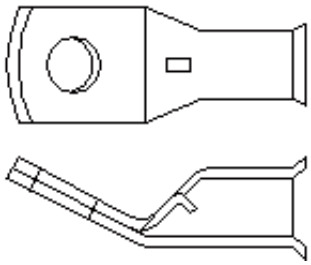

No. Parte: YPG800030

Colore: TIN PLATED

Cavità: 1WY

Cablaggio: EARTH STRAP ENGINE-CHASSIS-BIW PETROL V6 HARNESS

Descrizione: Massa

Ubicazione: Sotto al passaruota anteriore DX

Qualifier:

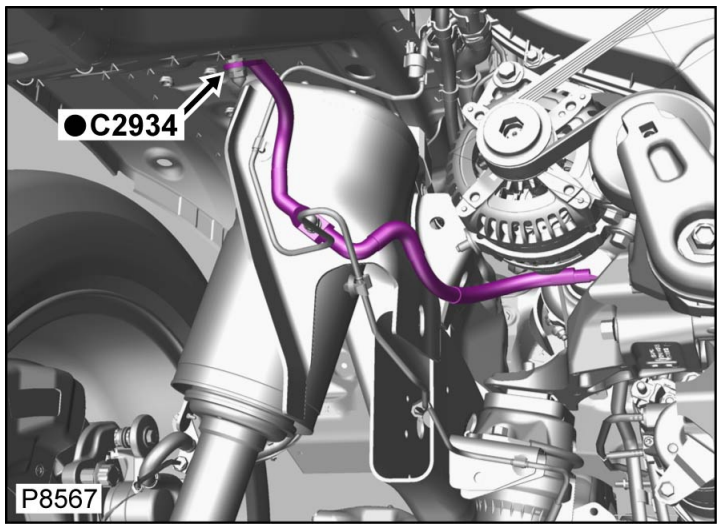

Tabella dei Cavi

CAV	CSA	COL	CCT	DESTN
1	50.0D	B	499	C1547

Connettore: C2934

NON RIPARABILE

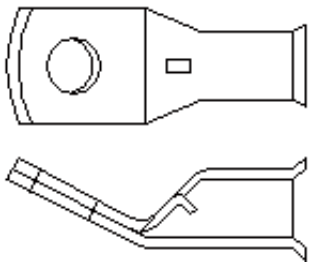

No. Parte: YPG800030

Colore: TIN PLATED

Cavità: 1WY

Cablaggio: EARTH STRAP ENGINE-CHASSIS-BIW PETROL V6 HARNESS

Descrizione: Massa

Ubicazione: Sotto al passaruota anteriore DX

Qualifier:

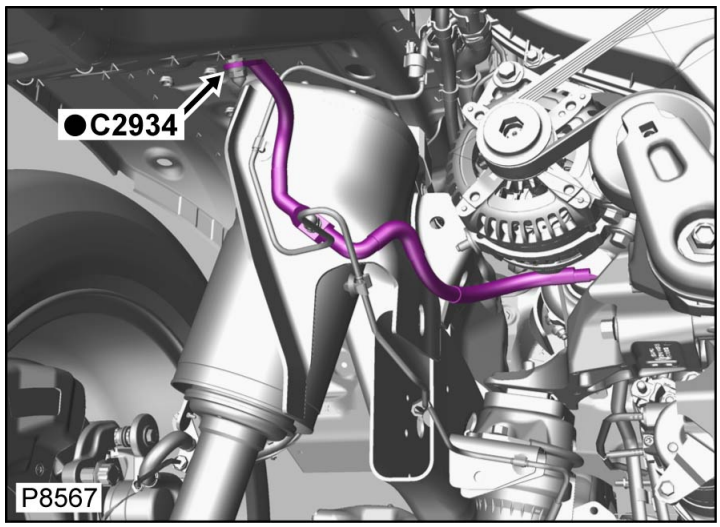

Tabella dei Cavi

CAV	CSA	COL	CCT	DESTN
1	50.0D	B	499	C1547

[Cliccare qui per stampare]

Connettore: C2934

NON RIPARABILE

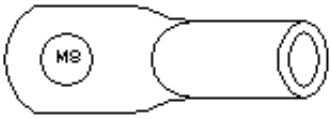

No. Parte: YPG800520

Colore: TIN PLATED

Cavità: 1WY

Cablaggio: EARTH STRAP ENGINE-CHASSIS-BIW DIESEL V6 2.7L HARNESS

Descrizione: Massa

Ubicazione: Sotto al passaruota anteriore DX

Qualifier:

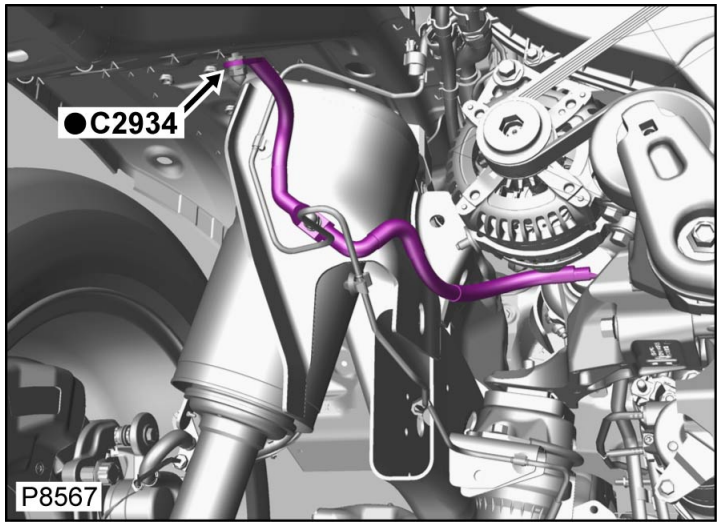

Tabella dei Cavi

CAV	CSA	COL	CCT	DESTN
1	50.0D	B	499	C1547

Connettore: C2934

NON RIPARABILE

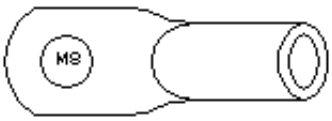

No. Parte: YPG800520

Colore: TIN PLATED

Cavità: 1WY

Cablaggio: EARTH STRAP ENGINE-CHASSIS-BIW DIESEL V6 2.7L HARNESS

Descrizione: Massa

Ubicazione: Sotto al passaruota anteriore DX

Qualifier:

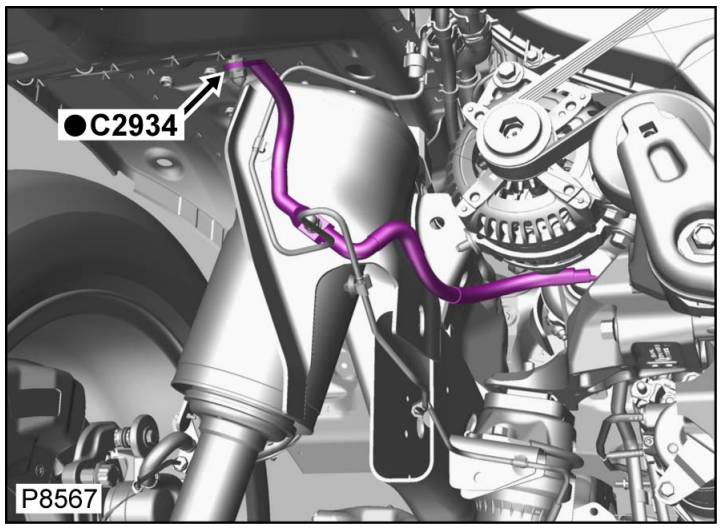

Tabella dei Cavi

CAV	CSA	COL	CCT	DESTN
1	50.0D	B	499	C1547

[Cliccare qui per stampare]

Connettore: C2937S

NON RIPARABILE

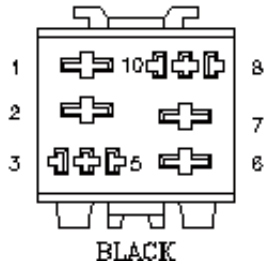

No. Parte: YPP100180

Colore: BLACK

Cavità: 10WY

Cablaggio: CABIN HARNESS

Descrizione: Relè-Rimorchio/ tergilunotto

Ubicazione: Base del montante 'D' lato sinistro

Qualifier:

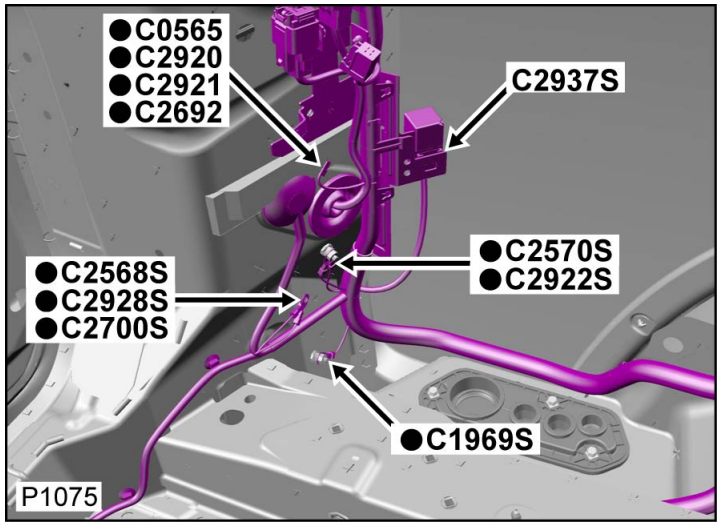

Tabella dei Cavi

CAV	CSA	COL	CCT	DESTN
1	1.0D	GLG	193S	C0117S
2	1.0D	SK	193S	S/JOINT SJ28S
3	0.5D	SP	193SL	C0586L
3	0.5D	SP	193SR	C0586R
4	1.0D	B	193S	S/JOINT SJ8
5	0.5D	SK	193S	S/JOINT SJ28S
6	2.5D	R	499S	C0473S
7	2.5D	RW	139SL	S/JOINT SJ260
7	2.5D	RW	200SR	S/JOINT SJ1260
8	1.5D	R	139SL	S/JOINT SJ260
8	1.5D	R	200SR	S/JOINT SJ1260

10	0.5D	W	139SL	C0586L
10	0.5D	W	200SR	C0586R

Connettore: C2937S

NON RIPARABILE

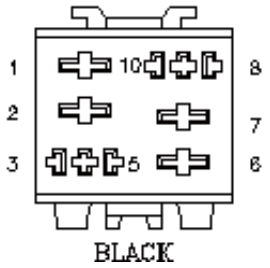

No. Parte: YPP100180

Colore: BLACK

Cavità: 10WY

Cablaggio: CABIN HARNESS

Descrizione: Relè-Rimorchio/ tergilunotto

Ubicazione: Base del montante 'D' lato sinistro

Qualifier:

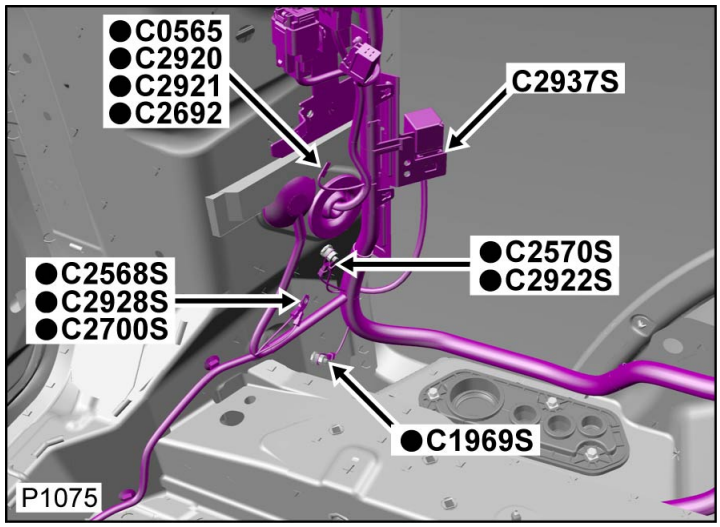

Tabella dei Cavi

CAV	CSA	COL	CCT	DESTN
1	1.0D	GLG	193S	C0117S
2	1.0D	SK	193S	S/JOINT SJ28S
3	0.5D	SP	193SL	C0586L
3	0.5D	SP	193SR	C0586R
4	1.0D	B	193S	S/JOINT SJ8
5	0.5D	SK	193S	S/JOINT SJ28S
6	2.5D	R	499S	C0473S
7	2.5D	RW	139SL	S/JOINT SJ260
7	2.5D	RW	200SR	S/JOINT SJ1260
8	1.5D	R	139SL	S/JOINT SJ260
				S/JOINT

8	1.5D	R	200SR	SJOINT SJ1260
10	0.5D	W	139SL	C0586L
10	0.5D	W	200SR	C0586R

[Cliccare qui per stampare]

Connettore: C2946

NON RIPARABILE

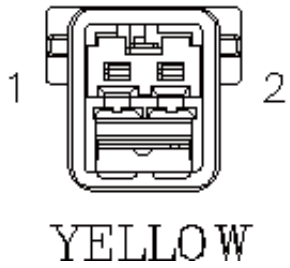

No. Parte: YPC906270

Colore: YELLOW

Cavità: 2WY

Cablaggio: SEAT ASSEMBLIES HARNESS

Descrizione: Airbag-laterale

Ubicazione: Sotto il sedile anteriore

Qualifier:

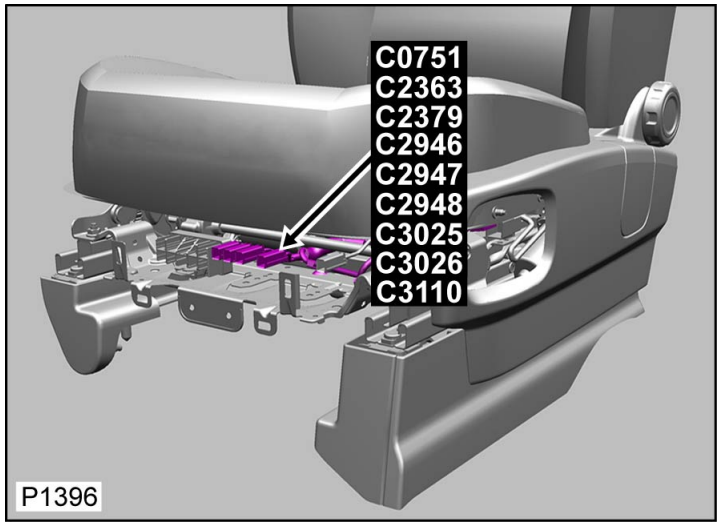

Tabella dei Cavi

CAV	CSA	COL	CCT	DESTN
1	0.5D	PS	216	C0251
2	0.5D	YO	216	C0251

Connettore: C2946

NON RIPARABILE

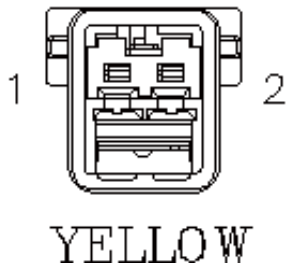

No. Parte: YPC906270

Colore: YELLOW

Cavità: 2WY

Cablaggio: SEAT ASSEMBLIES HARNESS

Descrizione: Airbag-laterale

Ubicazione: Sotto il sedile anteriore

Qualifier:

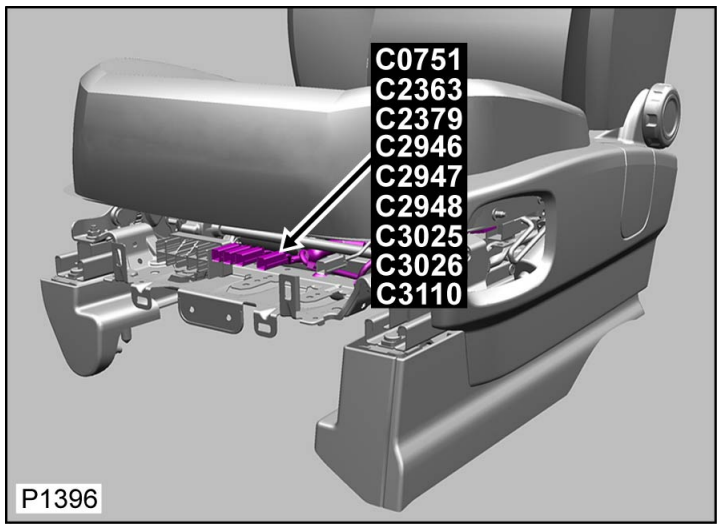

Tabella dei Cavi

CAV	CSA	COL	CCT	DESTN
1	0.5D	PS	216	C0251
2	0.5D	YO	216	C0251

[Cliccare qui per stampare]

Connettore: C2947

NON RIPARABILE

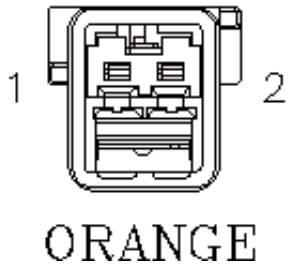

ORANGE

No. Parte: YPC906280

Colore: ORANGE

Cavità: 2WY

Cablaggio: SEAT ASSEMBLIES HARNESS

Descrizione: Pretensionatore-anteriore

Ubicazione: Sotto il sedile anteriore

Qualifier:

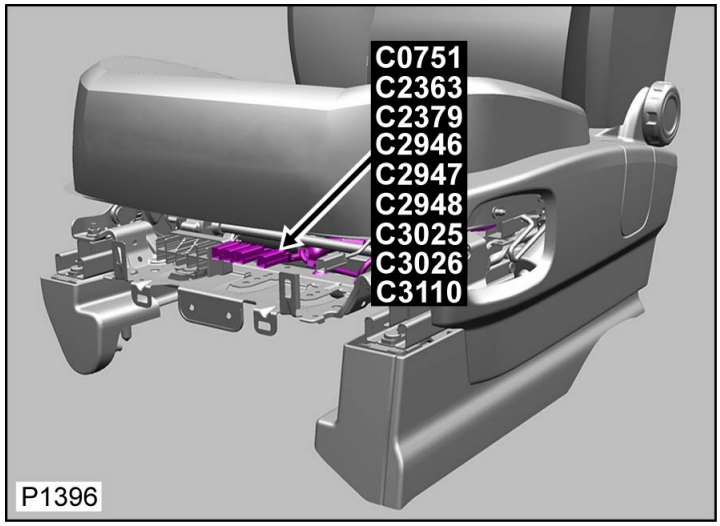

Tabella dei Cavi

CAV	CSA	COL	CCT	DESTN
1	0.5D	OB	499	C0252
2	0.5D	OU	499	C0252

Connettore: C2947

NON RIPARABILE

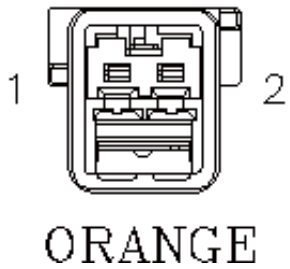

ORANGE

No. Parte: YPC906280

Colore: ORANGE

Cavità: 2WY

Cablaggio: SEAT ASSEMBLIES HARNESS

Descrizione: Pretensionatore-anteriore

Ubicazione: Sotto il sedile anteriore

Qualifier:

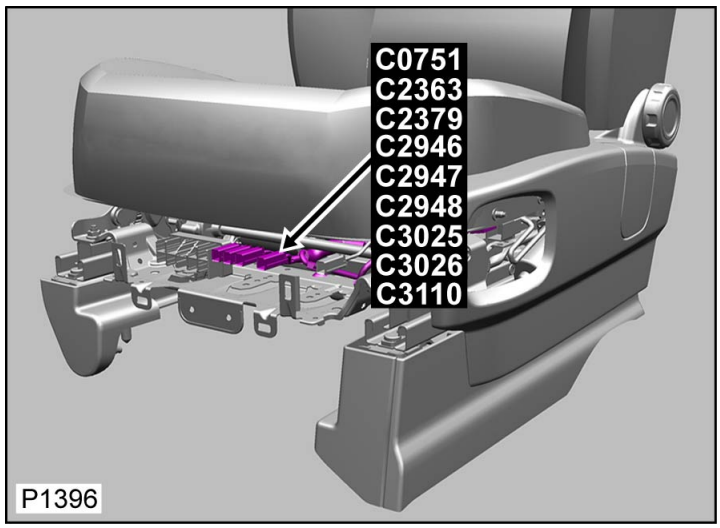

Tabella dei Cavi

CAV	CSA	COL	CCT	DESTN
1	0.5D	OB	499	C0252
2	0.5D	OU	499	C0252

Cliccare qui per stampare

Connettore: C2948

NON RIPARABILE

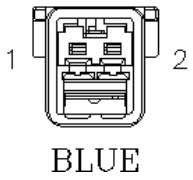

No. Parte: YPC906310

Colore: BLUE

Cavità: 2WY

Cablaggio: SEAT ASSEMBLIES HARNESS

Descrizione: Interruttore-fibbia

Ubicazione: Sotto il sedile anteriore

Qualifier:

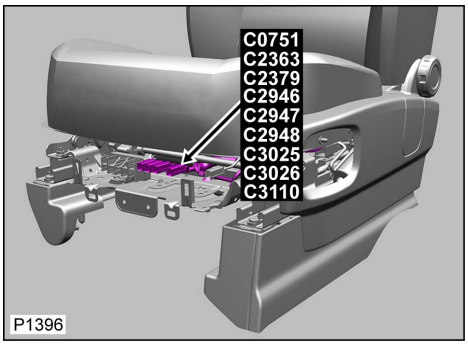

Tabella cavi e informazioni sul kit di manutenzione

CAV	CSA	COL	CCT	DESTN	Cavo precablato	Estrattore	Crimpatrice	Pinza spelafili	Manicotto termorestringente	Manicotto di identificazione	Giunzione
1	0.5D	SP	499	C0100	418-411-12	-	418-116A	418-117	418-104	418-112	418-107
2	0.5D	O	499	C0100	418-411-12	-	418-116A	418-117	418-104	418-112	418-107

Connettore: C2948

NON RIPARABILE

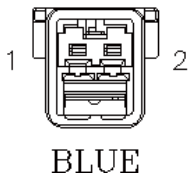

No. Parte: YPC906310

Colore: BLUE

Cavità: 2WY

Cablaggio: SEAT ASSEMBLIES HARNESS

Descrizione: Interruttore-fibbia

Ubicazione: Sotto il sedile anteriore

Qualifier:

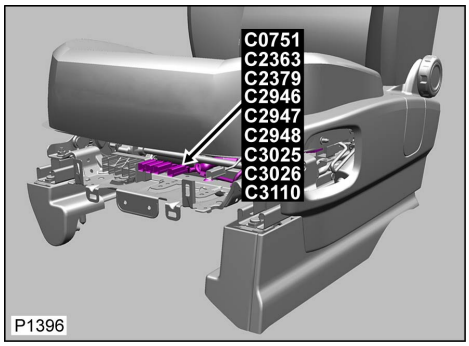

Tabella cavi e informazioni sul kit di manutenzione

CAV	CSA	COL	CCT	DESTN	Cavo precablato	Estrattore	Crimpatrice	Pinza spelafili	Manicotto termorestringente	Manicotto di identificazione	Giunzione
1	0.5D	SP	499	C0100	418-411-12	-	418-116A	418-117	418-104	418-112	418-107
2	0.5D	O	499	C0100	418-411-12	-	418-116A	418-117	418-104	418-112	418-107

Cliccare qui per stampare

Connettore: C2949
NON RIPARABILE

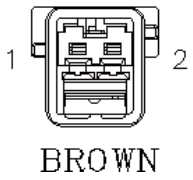

No. Parte: YPC906300
Colore: BROWN
Cavità: 2WY
Cablaggio: SEAT ASSEMBLIES HARNESS

Descrizione: Tappetino-Regolatore cinghia
Ubicazione: Sotto il sedile anteriore
Qualifier:

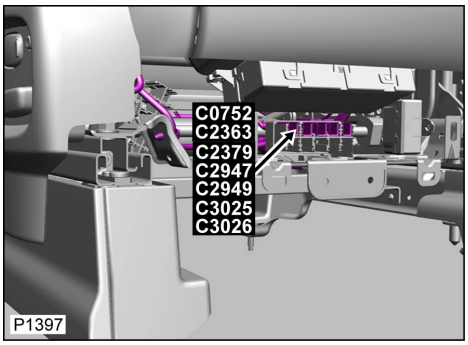

Tabella cavi e informazioni sul kit di manutenzione

CAV	CSA	COL	CCT	DESTN	Cavo precablato	Estrattore	Crimpatrice	Pinza spelafili	Manicotto termorestringente	Manicotto di identificazione	Giunzione
1	0.5D	B	162	C3164	418-411-12	-	418-116A	418-117	418-104	418-112	418-107
2	0.5D	O	162	C3164	418-411-12	-	418-116A	418-117	418-104	418-112	418-107

Connettore: C2949
NON RIPARABILE

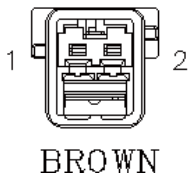

No. Parte: YPC906300
Colore: BROWN
Cavità: 2WY
Cablaggio: SEAT ASSEMBLIES HARNESS

Descrizione: Tappetino-Regolatore cinghia
Ubicazione: Sotto il sedile anteriore
Qualifier:

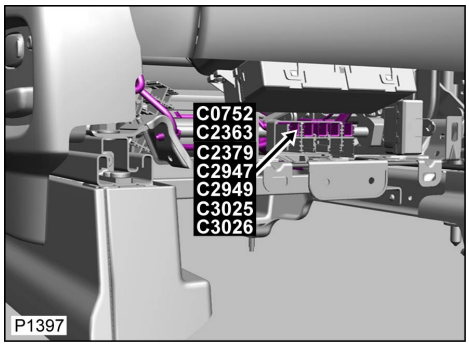

Tabella cavi e informazioni sul kit di manutenzione

CAV	CSA	COL	CCT	DESTN	Cavo precablato	Estrattore	Crimpatrice	Pinza spelafili	Manicotto termorestringente	Manicotto di identificazione	Giunzione
1	0.5D	B	162	C3164	418-411-12	-	418-116A	418-117	418-104	418-112	418-107
2	0.5D	O	162	C3164	418-411-12	-	418-116A	418-117	418-104	418-112	418-107

[Cliccare qui per stampare]

Connettore: C2951

NON RIPARABILE

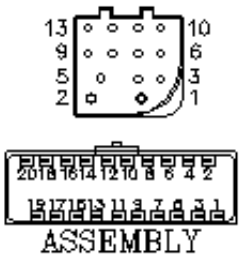

No. Parte: XUD809930

Colore: NO COLOUR

Cavità: 1WY

Cablaggio: ICE/NAVIGATION HARNESS

Descrizione: Cablaggio ICE al cablaggio di connessione dei sedili

Ubicazione: Sotto il sedile anteriore destro

Qualifier:

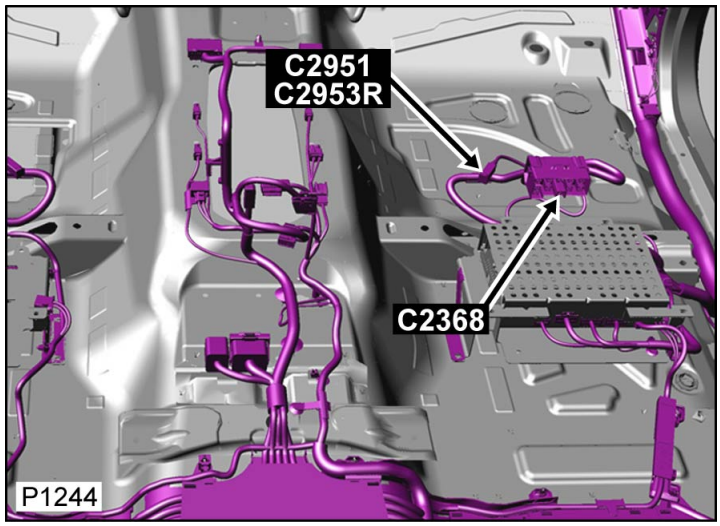

Tabella dei Cavi

CAV	CSA	COL	CCT	DESTN
1	0.5D	R	790	C2490
2	0.5D	U	790	C2490
3	0.35D	Y	790	C2490
4	0.5D	KG	790	C2490
5	0.35D	N	790	C2490
6	0.35D	P	790	C2490
7	0.35D	W	790	C2490
8	0.35D	K	790	C2490
9	0.35D	RG	790	C2490
10	0.35D	UG	790	C2490
11	0.35D	OG	790	C2490
12	0.35D	YG	790	C2490
13	0.35D	PG	790	C2490
14	SCR	SCR	790	C2490

Connettore: C2951

NON RIPARABILE

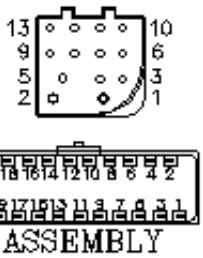

No. Parte: XUD809930

Colore: NO COLOUR

Cavità: 1WY

Cablaggio: ICE/NAVIGATION HARNESS

Descrizione: Cablaggio ICE al cablaggio di connessione dei sedili

Ubicazione: Sotto il sedile anteriore destro

Qualifier:

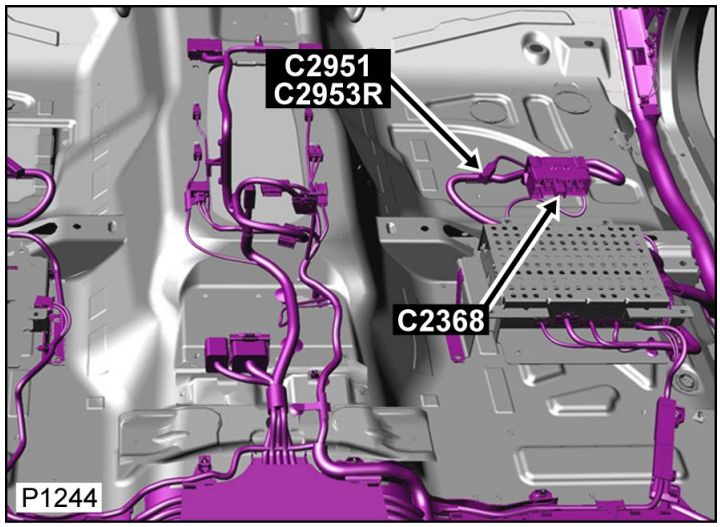

Tabella dei Cavi

CAV	CSA	COL	CCT	DESTN
1	0.5D	R	790	C2490
2	0.5D	U	790	C2490
3	0.35D	Y	790	C2490
4	0.5D	KG	790	C2490
5	0.35D	N	790	C2490
6	0.35D	P	790	C2490
7	0.35D	W	790	C2490
8	0.35D	K	790	C2490
9	0.35D	RG	790	C2490
10	0.35D	UG	790	C2490
11	0.35D	OG	790	C2490
12	0.35D	YG	790	C2490
13	0.35D	PG	790	C2490
14	SCR	SCR	790	C2490

[Cliccare qui per stampare]

Connettore: C2952

NON RIPARABILE

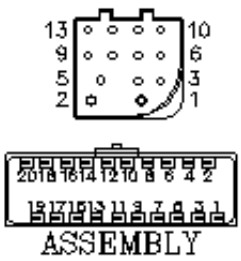

No. Parte: XUD809920

Colore: NO COLOUR

Cavità: 1WY

Cablaggio: ICE/NAVIGATION HARNESS

Descrizione: Cablaggio ICE a cablaggio sedile

Ubicazione: Sotto il sedile anteriore sinistro

Qualifier:

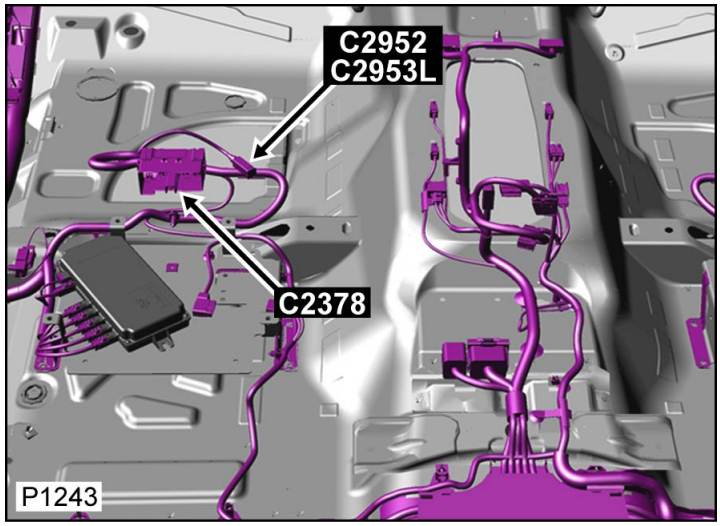

Tabella dei Cavi

CAV	CSA	COL	CCT	DESTN
1	0.5D	R	790	C2955
2	0.5D	U	790	C2955
3	0.35D	Y	790	C2955
4	0.5D	KG	790	C2955
5	0.35D	N	790	C2955
6	0.35D	P	790	C2955
7	0.35D	W	790	C2955
8	0.35D	K	790	C2955
9	0.35D	RG	790	C2955
10	0.35D	UG	790	C2955
11	0.35D	OG	790	C2955
12	0.35D	YG	790	C2955
13	0.35D	PG	790	C2955
14	SCR	SCR	790	C2955

Connettore: C2952

NON RIPARABILE

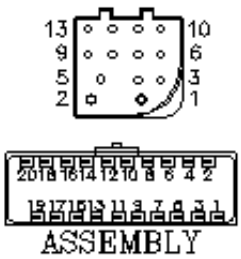

No. Parte: XUD809920

Colore: NO COLOUR

Cavità: 1WY

Cablaggio: ICE/NAVIGATION HARNESS

Descrizione: Cablaggio ICE a cablaggio sedile

Ubicazione: Sotto il sedile anteriore sinistro

Qualifier:

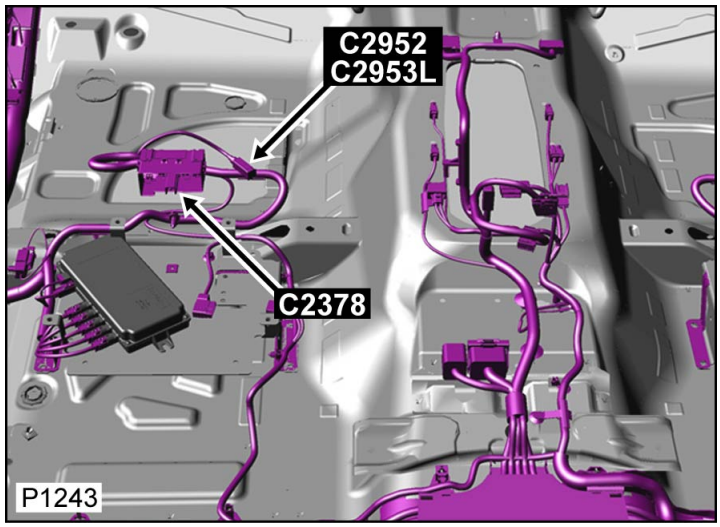

Tabella dei Cavi

CAV	CSA	COL	CCT	DESTN
1	0.5D	R	790	C2955
2	0.5D	U	790	C2955
3	0.35D	Y	790	C2955
4	0.5D	KG	790	C2955
5	0.35D	N	790	C2955
6	0.35D	P	790	C2955
7	0.35D	W	790	C2955
8	0.35D	K	790	C2955
9	0.35D	RG	790	C2955
10	0.35D	UG	790	C2955
11	0.35D	OG	790	C2955
12	0.35D	YG	790	C2955
13	0.35D	PG	790	C2955

14	SCR	SCR	790	C2955

[Cliccare qui per stampare]

Connettore: C2953L

NON RIPARABILE

ASSEMBLY

No. Parte: CASSY

Colore: NO COLOUR

Cavità: 1WY

Cablaggio: SEAT ASSEMBLIES HARNESS

Descrizione: Cablaggio sedile a cablaggio ICE

Ubicazione: Sotto il sedile anteriore sinistro

Qualifier:

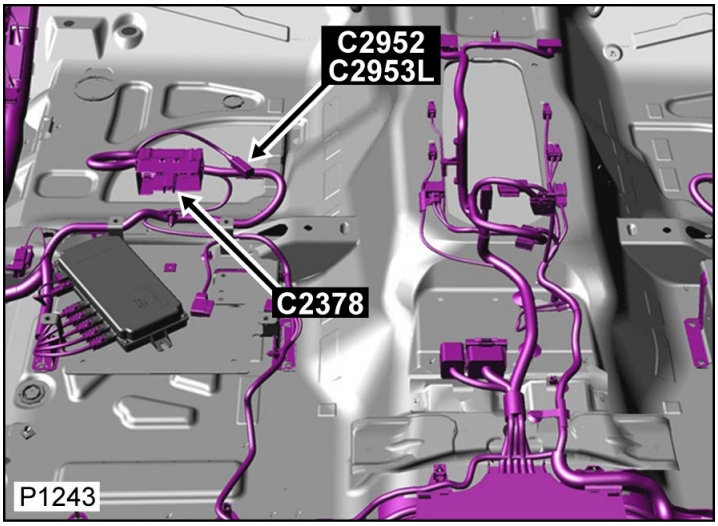

Connettore: C2953L

NON RIPARABILE

ASSEMBLY

No. Parte: CASSY

Colore: NO COLOUR

Cavità: 1WY

Cablaggio: SEAT ASSEMBLIES HARNESS

Descrizione: Cablaggio sedile a cablaggio ICE

Ubicazione: Sotto il sedile anteriore sinistro

Qualifier:

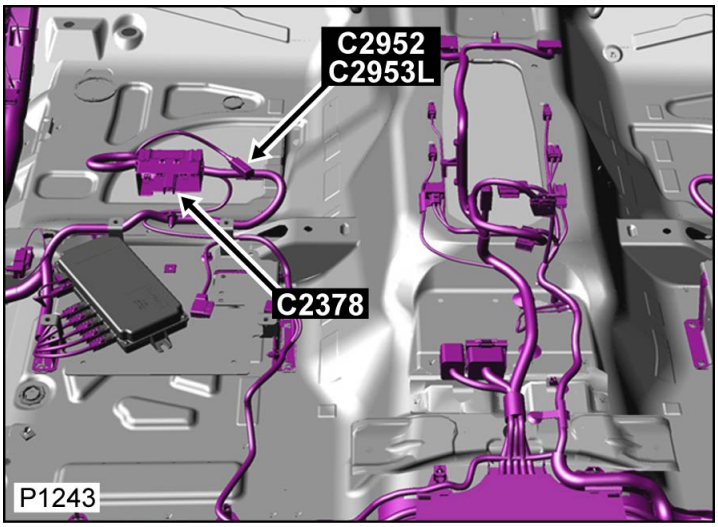

[Cliccare qui per stampare]

Connettore: C2953R

NON RIPARABILE

Descrizione: Cablaggio sedile a cablaggio ICE

Ubicazione: Sotto il sedile anteriore destro

Qualifier:

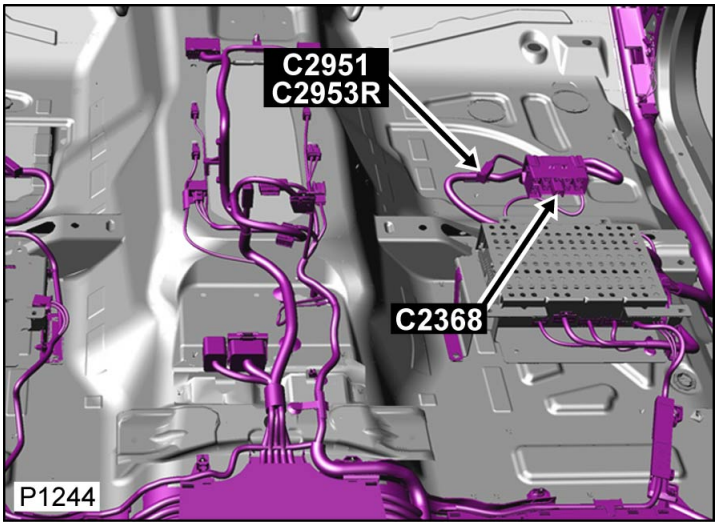

ASSEMBLY

No. Parte: CASSY

Colore: NO COLOUR

Cavità: 1WY

Cablaggio: SEAT ASSEMBLIES HARNESS

Tabella dei Cavi

CAV	CSA	COL	CCT	DESTN
1	MZZ	R	425	C2493
2	MZZ	U	425	C2493
3	MZZ	Y	425	C2493
4	MZZ	KG	425	C2493
5	MZZ	N	425	C2493
6	MZZ	P	425	C2493
7	MZZ	W	425	C2493
8	MZZ	K	425	C2493
9	MZZ	RG	425	C2493
10	MZZ	UG	425	C2493
11	MZZ	OG	425	C2493
12	MZZ	YG	425	C2493
13	MZZ	PG	425	C2493
14	MZEZ	SCR	425	C2493

14	MZEZ	SCR	425	C2493

Connettore: C2953R

NON RIPARABILE

Descrizione: Cablaggio sedile a cablaggio ICE

Ubicazione: Sotto il sedile anteriore destro

Qualifier:

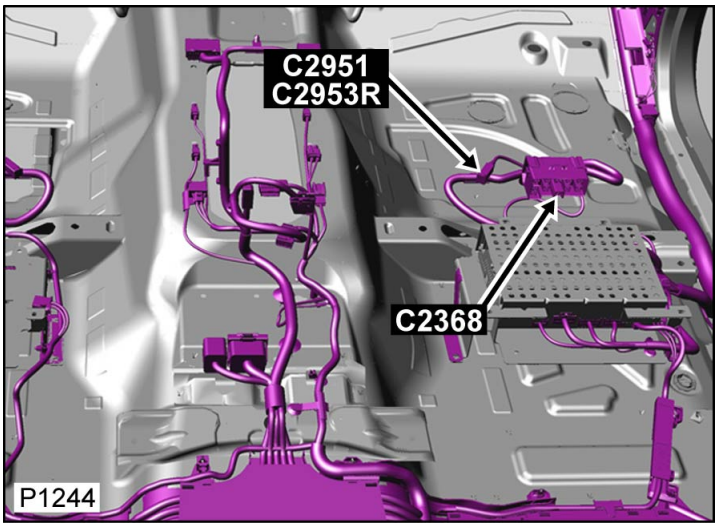

ASSEMBLY

No. Parte: CASSY

Colore: NO COLOUR

Cavità: 1WY

Cablaggio: SEAT ASSEMBLIES HARNESS

Tabella dei Cavi

CAV	CSA	COL	CCT	DESTN
1	MZZ	R	425	C2493
2	MZZ	U	425	C2493
3	MZZ	Y	425	C2493
4	MZZ	KG	425	C2493
5	MZZ	N	425	C2493
6	MZZ	P	425	C2493
7	MZZ	W	425	C2493
8	MZZ	K	425	C2493
9	MZZ	RG	425	C2493
10	MZZ	UG	425	C2493
11	MZZ	OG	425	C2493
12	MZZ	YG	425	C2493
13	MZZ	PG	425	C2493
14	MZEZ	SCR	425	C2493

14	MZEZ	SCR	425	C2493

[Cliccare qui per stampare]

Connettore: C2955

NON RIPARABILE

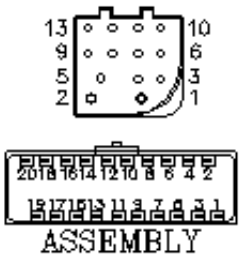

No. Parte: XUD809920

Colore: NO COLOUR

Cavità: 1WY

Cablaggio: ICE/NAVIGATION HARNESS

Descrizione: Modulo-Svaghi per i passeggeri dei sedili posteriori

Ubicazione: Pannello rivestimento laterale posteriore destro

Qualifier:

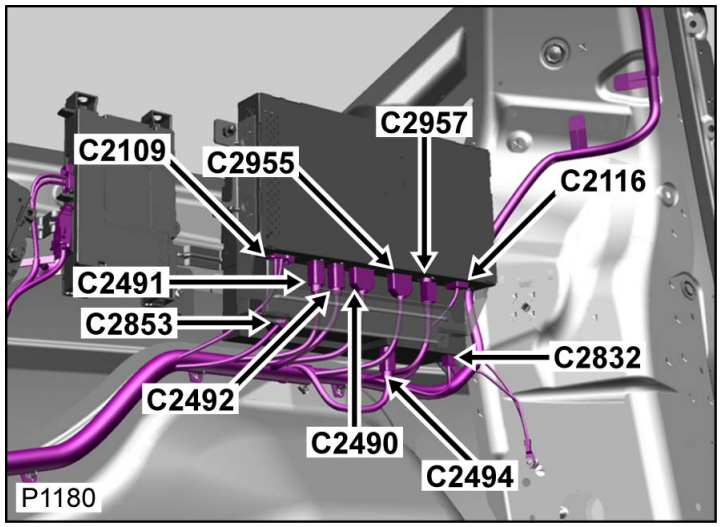

Tabella dei Cavi

CAV	CSA	COL	CCT	DESTN
1	0.5D	R	790	C2952
2	0.5D	U	790	C2952
4	0.35D	Y	790	C2952
6	0.35D	N	790	C2952
8	0.35D	P	790	C2952
9	0.35D	W	790	C2952
10	0.35D	K	790	C2952
11	0.35D	RG	790	C2952
12	0.35D	UG	790	C2952
13	0.35D	OG	790	C2952
14	0.35D	YG	790	C2952
18	0.35D	PG	790	C2952
20	0.5D	KG	790	C2952

21	SCR	SCR	790	C2952

Connettore: C2955

NON RIPARABILE

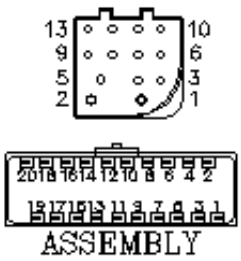

No. Parte: XUD809920

Colore: NO COLOUR

Cavità: 1WY

Cablaggio: ICE/NAVIGATION HARNESS

Descrizione: Modulo-Svaghi per i passeggeri dei sedili posteriori

Ubicazione: Pannello rivestimento laterale posteriore destro

Qualifier:

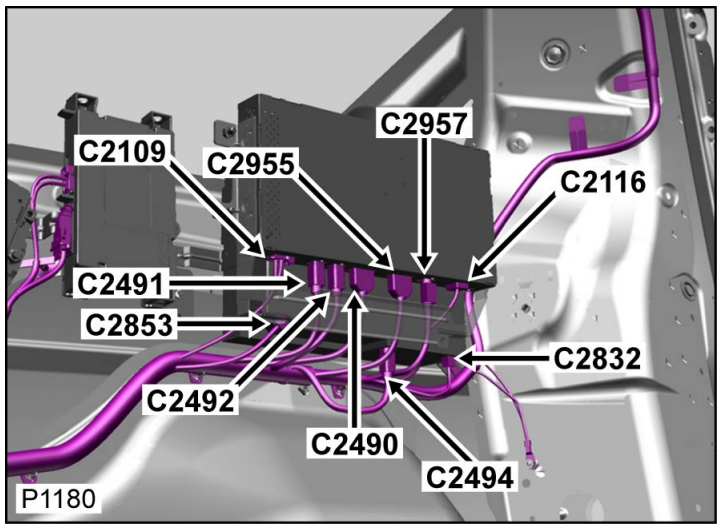

Tabella dei Cavi

CAV	CSA	COL	CCT	DESTN
1	0.5D	R	790	C2952
2	0.5D	U	790	C2952
4	0.35D	Y	790	C2952
6	0.35D	N	790	C2952
8	0.35D	P	790	C2952
9	0.35D	W	790	C2952
10	0.35D	K	790	C2952
11	0.35D	RG	790	C2952
12	0.35D	UG	790	C2952
13	0.35D	OG	790	C2952
14	0.35D	YG	790	C2952
18	0.35D	PG	790	C2952
20	0.5D	KG	790	C2952
21	SCR	SCR	790	C2952

21	SCR	SCR	790	C2952

[Cliccare qui per stampare]

Connettore: C2957

NON RIPARABILE



No. Parte: XUD808160

Colore: NO COLOUR

Cavità: 1WY

Cablaggio: ICE/NAVIGATION HARNESS

Descrizione: Modulo-Svaghi per i passeggeri dei sedili posteriori

Ubicazione: Pannello rivestimento laterale posteriore destro

Qualifier:

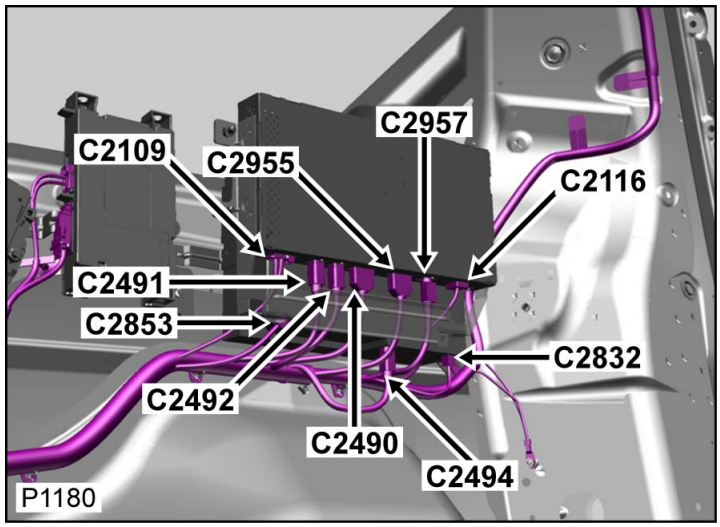

Tabella dei Cavi

CAV	CSA	COL	CCT	DESTN
1	0.5D	W	706	C2117
2	0.5D	B	706	C2117
3	0.5D	P	757	C3213
3	0.5D	P	706	C3336
4	SCR	SCR	706	C3336

Connettore: C2957

NON RIPARABILE

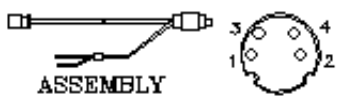

Descrizione: Modulo-Svaghi per i passeggeri dei sedili posteriori

Ubicazione: Pannello rivestimento laterale posteriore destro

Qualifier:

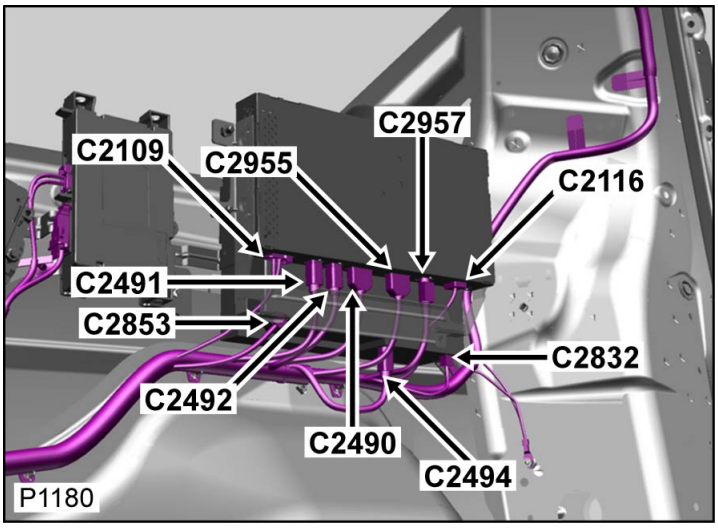

No. Parte: XUD808160

Colore: NO COLOUR

Cavità: 1WY

Cablaggio: ICE/NAVIGATION HARNESS

Tabella dei Cavi

CAV	CSA	COL	CCT	DESTN
1	0.5D	W	706	C2117
2	0.5D	B	706	C2117
3	0.5D	P	757	C3213
3	0.5D	P	706	C3336
4	SCR	SCR	706	C3336

[Cliccare qui per stampare]

Connettore: C2967

NON RIPARABILE

ASSEMBLY

No. Parte: XUD808490

Colore: NO COLOUR

Cavità: 1WY

Cablaggio: ICE LINK HARNESS

Descrizione: Cablaggio della plancia al cablaggio dell'ICE

Ubicazione: Sotto il lato destro della console centrale

Qualifier:

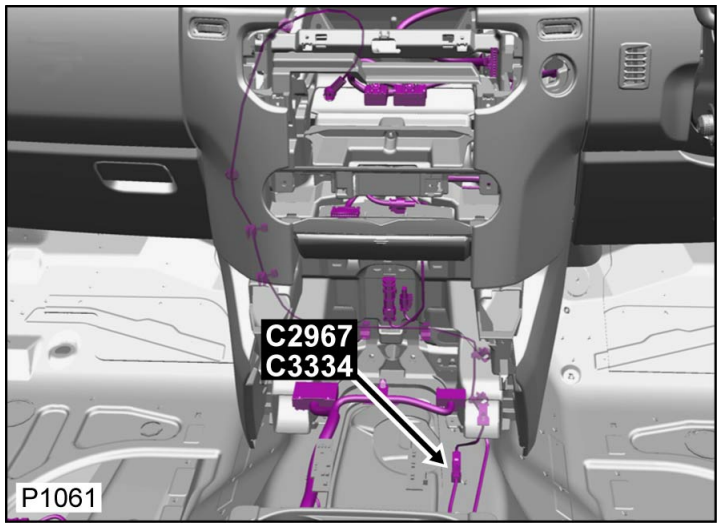

Tabella dei Cavi

CAV	CSA	COL	CCT	DESTN
1	0.5D	B	915	C1136
2	0.5D	SCR	915	C1136

Connettore: C2967

NON RIPARABILE

ASSEMBLY

No. Parte: XUD808490

Colore: NO COLOUR

Cavità: 1WY

Cablaggio: ICE LINK HARNESS

Descrizione: Cablaggio della plancia al cablaggio dell'ICE

Ubicazione: Sotto il lato destro della console centrale

Qualifier:

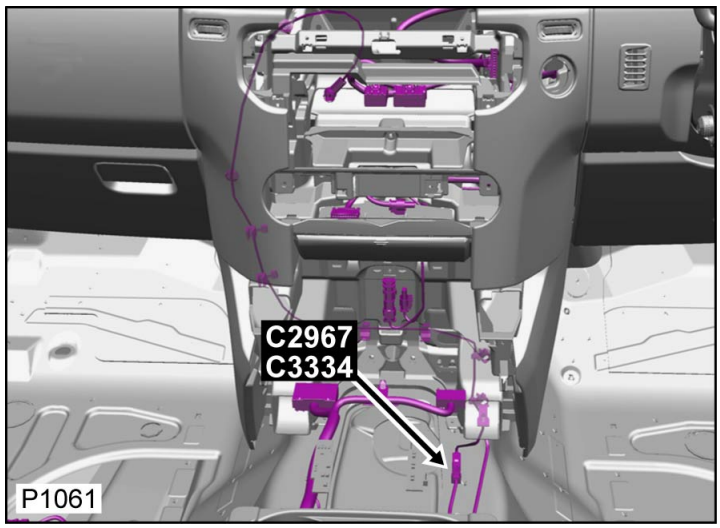

Tabella dei Cavi

CAV	CSA	COL	CCT	DESTN
1	0.5D	B	915	C1136

2	0.5D	SCR	915	C1136

[Cliccare qui per stampare]

Connettore: C2968

NON RIPARABILE

ASSEMBLY

No. Parte: XUD810410

Colore: NO COLOUR

Cavità: 1WY

Cablaggio: ICE/NAVIGATION HARNESS

Descrizione: Cablaggio dell'ICE al cablaggio della plancia

Ubicazione: Sotto il lato sinistro della console centrale

Qualifier:

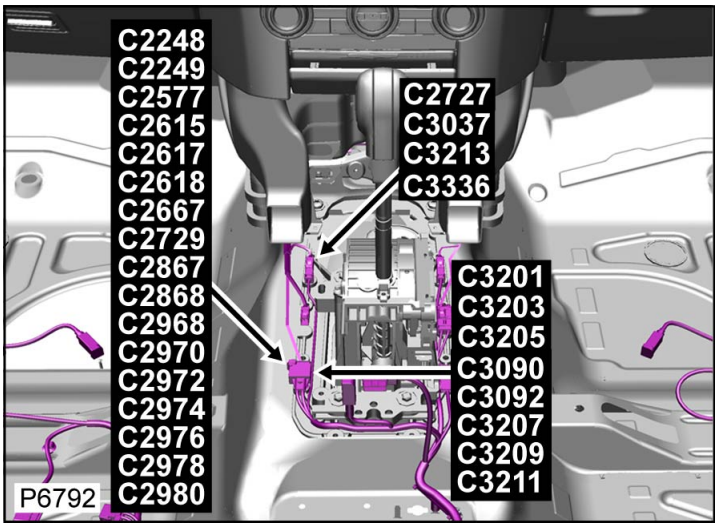

Tabella dei Cavi

CAV	CSA	COL	CCT	DESTN
1	POF	O	862	C2102
2	POF	O	862	C3362

Connettore: C2968

NON RIPARABILE

ASSEMBLY

No. Parte: XUD810410

Colore: NO COLOUR

Cavità: 1WY

Cablaggio: ICE/NAVIGATION HARNESS

Descrizione: Cablaggio dell'ICE al cablaggio della plancia

Ubicazione: Sotto il lato sinistro della console centrale

Qualifier:

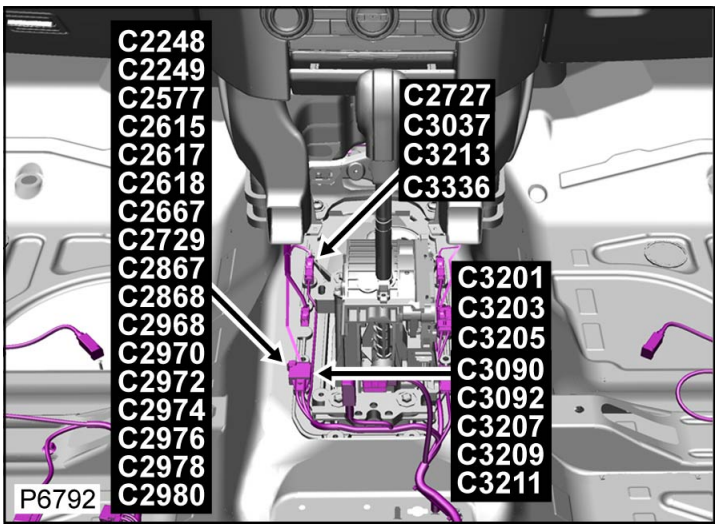

Tabella dei Cavi

CAV	CSA	COL	CCT	DESTN
1	POF	O	862	C2102

2	POF	O	862	C3362

[Cliccare qui per stampare]

Connettore: C2969

NON RIPARABILE

ASSEMBLY

No. Parte: XUD809700

Colore: NO COLOUR

Cavità: 1WY

Cablaggio: ICE LINK HARNESS

Descrizione: Cablaggio della plancia al cablaggio dell'ICE

Ubicazione: Sotto il lato destro della console centrale

Qualifier:

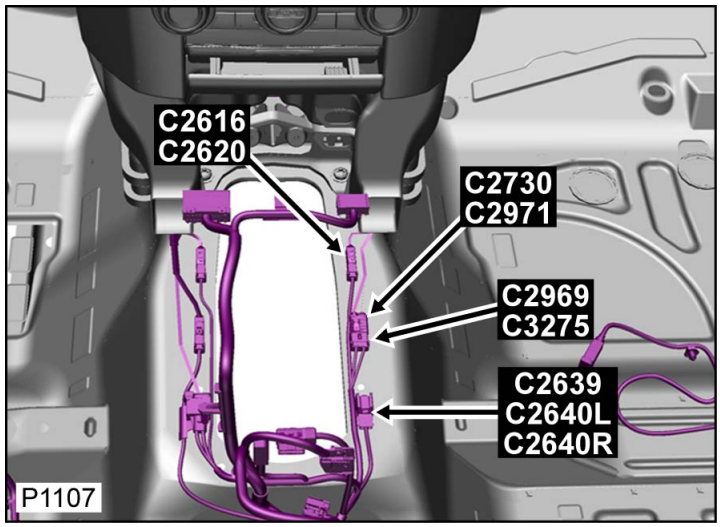

Tabella dei Cavi

CAV	CSA	COL	CCT	DESTN
1	0.5D	B	917	C2823
2	0.5D	SCR	917	C2823

Connettore: C2969

NON RIPARABILE

ASSEMBLY

No. Parte: XUD809700

Colore: NO COLOUR

Cavità: 1WY

Cablaggio: ICE LINK HARNESS

Descrizione: Cablaggio della plancia al cablaggio dell'ICE

Ubicazione: Sotto il lato destro della console centrale

Qualifier:

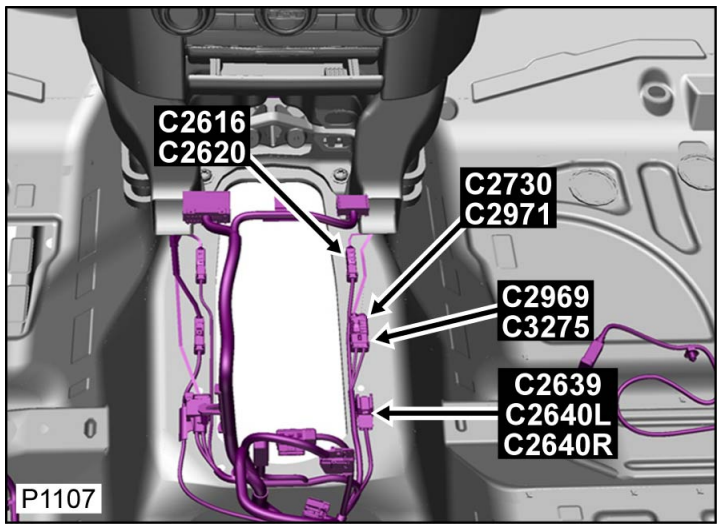

Tabella dei Cavi

CAV	CSA	COL	CCT	DESTN
1	0.5D	B	917	C2823

2	0.5D	SCR	917	C2823

[Cliccare qui per stampare]

Connettore: C2970

NON RIPARABILE

ASSEMBLY

No. Parte: XUD810420

Colore: NO COLOUR

Cavità: 1WY

Cablaggio: ICE/NAVIGATION HARNESS

Descrizione: Cablaggio dell'ICE al cablaggio della plancia

Ubicazione: Sotto il lato sinistro della console centrale

Qualifier:

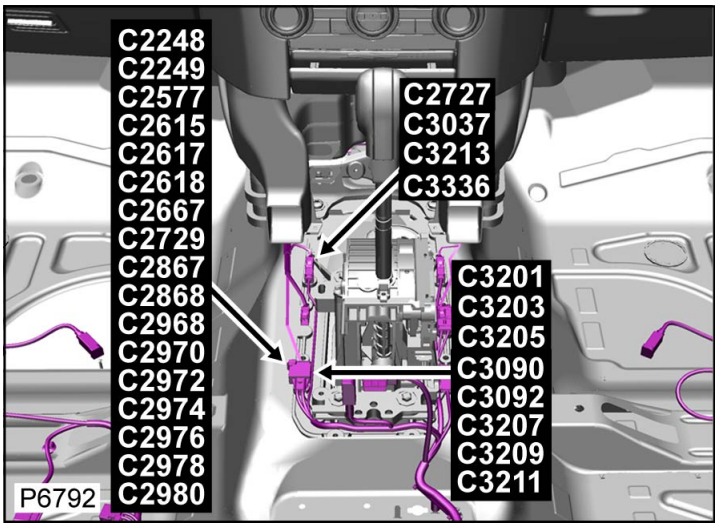

Tabella dei Cavi

CAV	CSA	COL	CCT	DESTN
1	POF	O	864	C2102
2	POF	O	864	C3362

Connettore: C2970

NON RIPARABILE

ASSEMBLY

No. Parte: XUD810420

Colore: NO COLOUR

Cavità: 1WY

Cablaggio: ICE/NAVIGATION HARNESS

Descrizione: Cablaggio dell'ICE al cablaggio della plancia

Ubicazione: Sotto il lato sinistro della console centrale

Qualifier:

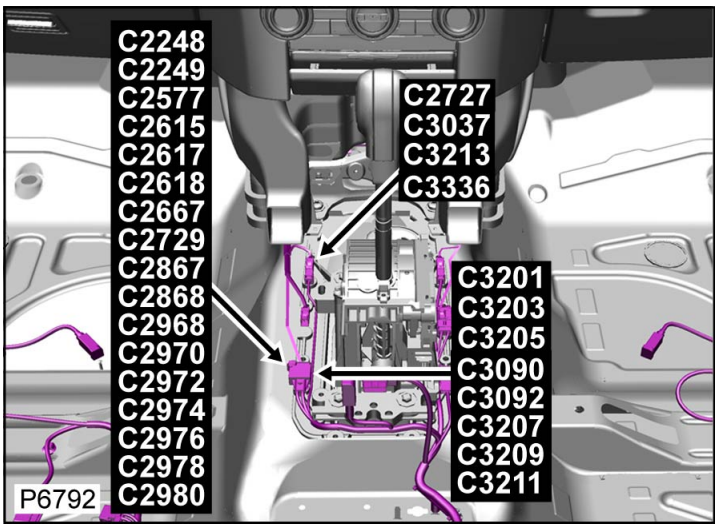

Tabella dei Cavi

CAV	CSA	COL	CCT	DESTN
1	POF	O	864	C2102

2	POF	O	864	C3362

[Cliccare qui per stampare]

Connettore: C2971

NON RIPARABILE

ASSEMBLY

No. Parte: XUD809720

Colore: NO COLOUR

Cavità: 1WY

Cablaggio: ICE LINK HARNESS

Descrizione: Cablaggio della plancia al cablaggio dell'ICE

Ubicazione: Sotto il lato destro della console centrale

Qualifier:

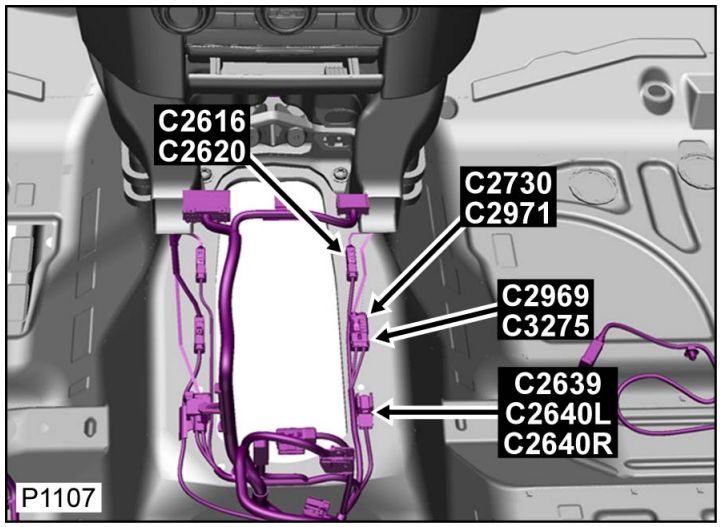

Tabella dei Cavi

CAV	CSA	COL	CCT	DESTN
1	0.5D	B	918	C2823
2	0.5D	SCR	918	C2823
3	0.5D	B	918	C2871
4	0.5D	SCR	918	C2871

Connettore: C2971

NON RIPARABILE

ASSEMBLY

No. Parte: XUD809720

Colore: NO COLOUR

Cavità: 1WY

Cablaggio: ICE LINK HARNESS

Descrizione: Cablaggio della plancia al cablaggio dell'ICE

Ubicazione: Sotto il lato destro della console centrale

Qualifier:

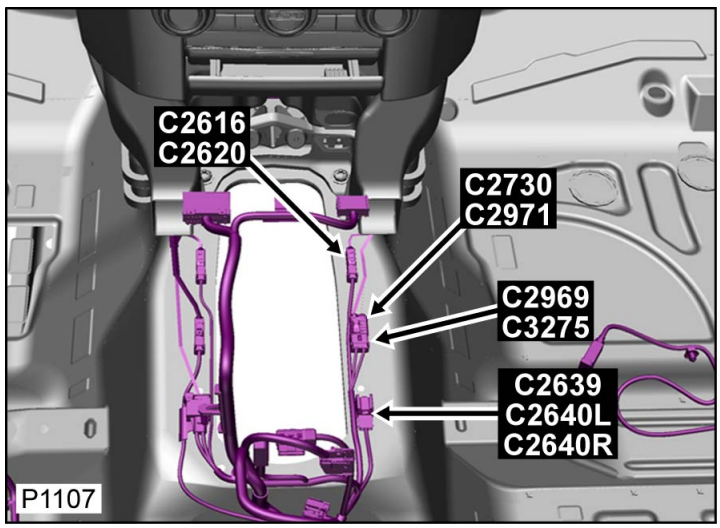

Tabella dei Cavi

CAV	CSA	COL	CCT	DESTN
1	0.5D	B	918	C2823
2	0.5D	SCR	918	C2823
3	0.5D	B	918	C2871
4	0.5D	SCR	918	C2871

[Cliccare qui per stampare]

Connettore: C2972

NON RIPARABILE

ASSEMBLY

No. Parte: XUD810430

Colore: NO COLOUR

Cavità: 1WY

Cablaggio: ICE/NAVIGATION HARNESS

Descrizione: Cablaggio dell'ICE al cablaggio della plancia

Ubicazione: Sotto il lato sinistro della console centrale

Qualifier:

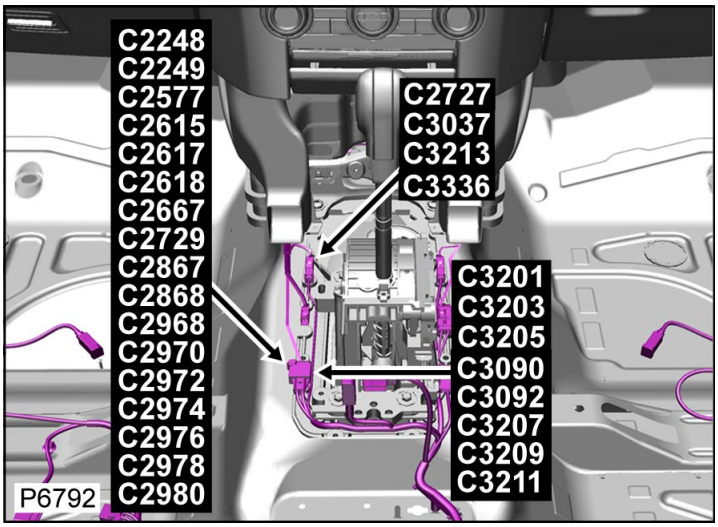

Tabella dei Cavi

CAV	CSA	COL	CCT	DESTN
1	POF	O	865	C2102
2	POF	O	865	C3362

Connettore: C2972

NON RIPARABILE

ASSEMBLY

No. Parte: XUD810430

Colore: NO COLOUR

Cavità: 1WY

Cablaggio: ICE/NAVIGATION HARNESS

Descrizione: Cablaggio dell'ICE al cablaggio della plancia

Ubicazione: Sotto il lato sinistro della console centrale

Qualifier:

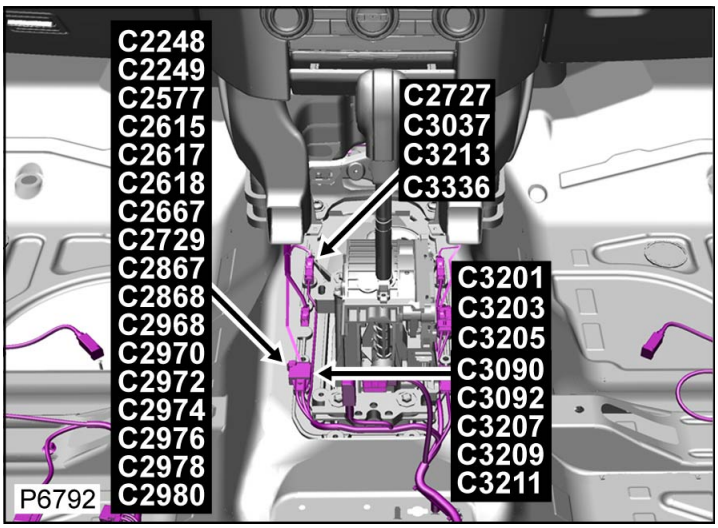

Tabella dei Cavi

CAV	CSA	COL	CCT	DESTN
1	POF	O	865	C2102

2	POF	O	865	C3362

[Cliccare qui per stampare]

Connettore: C2974

NON RIPARABILE

ASSEMBLY

No. Parte: XUD810440

Colore: NO COLOUR

Cavità: 1WY

Cablaggio: ICE/NAVIGATION HARNESS

Descrizione: Cablaggio dell'ICE al cablaggio della plancia

Ubicazione: Sotto il lato sinistro della console centrale

Qualifier:

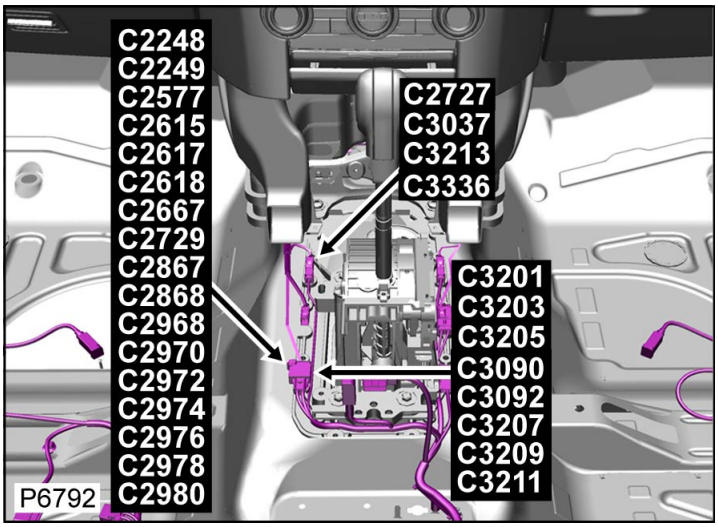

Tabella dei Cavi

CAV	CSA	COL	CCT	DESTN
1	POF	O	867	C2102
2	POF	O	867	C3362

Connettore: C2974

NON RIPARABILE

ASSEMBLY

No. Parte: XUD810440

Colore: NO COLOUR

Cavità: 1WY

Cablaggio: ICE/NAVIGATION HARNESS

Descrizione: Cablaggio dell'ICE al cablaggio della plancia

Ubicazione: Sotto il lato sinistro della console centrale

Qualifier:

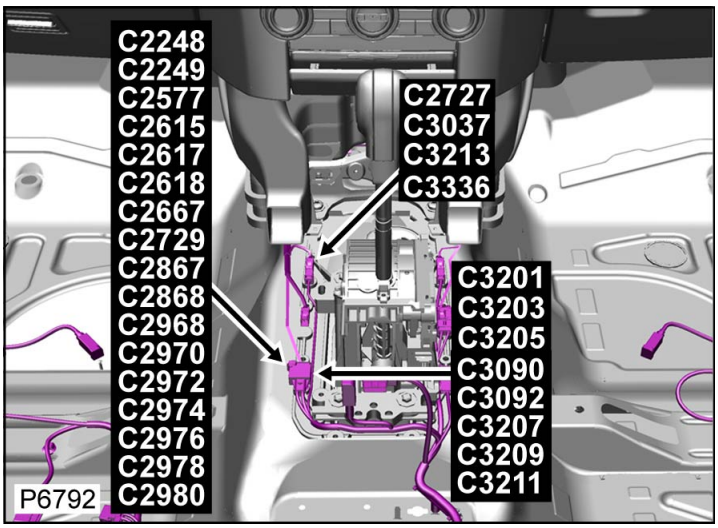

Tabella dei Cavi

CAV	CSA	COL	CCT	DESTN
1	POF	O	867	C2102

2	POF	O	867	C3362

[Cliccare qui per stampare]

Connettore: C2976

NON RIPARABILE

ASSEMBLY

No. Parte: XUD810450

Colore: NO COLOUR

Cavità: 1WY

Cablaggio: ICE/NAVIGATION HARNESS

Descrizione: Cablaggio dell'ICE al cablaggio della plancia

Ubicazione: Sotto il lato sinistro della console centrale

Qualifier:

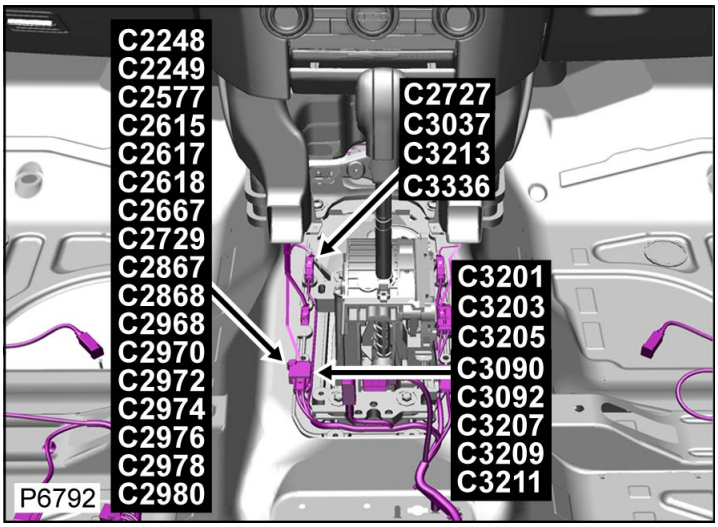

Tabella dei Cavi

CAV	CSA	COL	CCT	DESTN
1	POF	O	868	C2102
2	POF	O	868	C3362

Connettore: C2976

NON RIPARABILE

ASSEMBLY

No. Parte: XUD810450

Colore: NO COLOUR

Cavità: 1WY

Cablaggio: ICE/NAVIGATION HARNESS

Descrizione: Cablaggio dell'ICE al cablaggio della plancia

Ubicazione: Sotto il lato sinistro della console centrale

Qualifier:

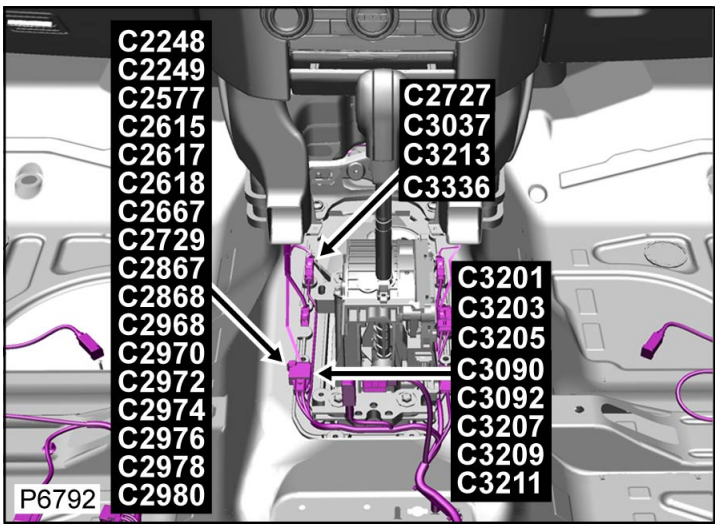

Tabella dei Cavi

CAV	CSA	COL	CCT	DESTN
1	POF	O	868	C2102

2	POF	O	868	C3362

[Cliccare qui per stampare]

Connettore: C2978

NON RIPARABILE

ASSEMBLY

No. Parte: XUD810460

Colore: NO COLOUR

Cavità: 1WY

Cablaggio: ICE/NAVIGATION HARNESS

Descrizione: Cablaggio dell'ICE al cablaggio della plancia

Ubicazione: Sotto il lato sinistro della console centrale

Qualifier:

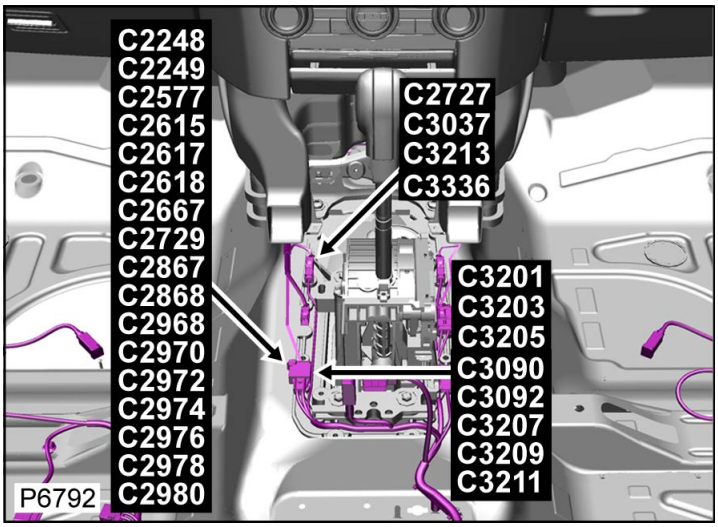

Tabella dei Cavi

CAV	CSA	COL	CCT	DESTN
1	POF	O	870	C2102
2	POF	O	870	C3362

Connettore: C2978

NON RIPARABILE

ASSEMBLY

No. Parte: XUD810460

Colore: NO COLOUR

Cavità: 1WY

Cablaggio: ICE/NAVIGATION HARNESS

Descrizione: Cablaggio dell'ICE al cablaggio della plancia

Ubicazione: Sotto il lato sinistro della console centrale

Qualifier:

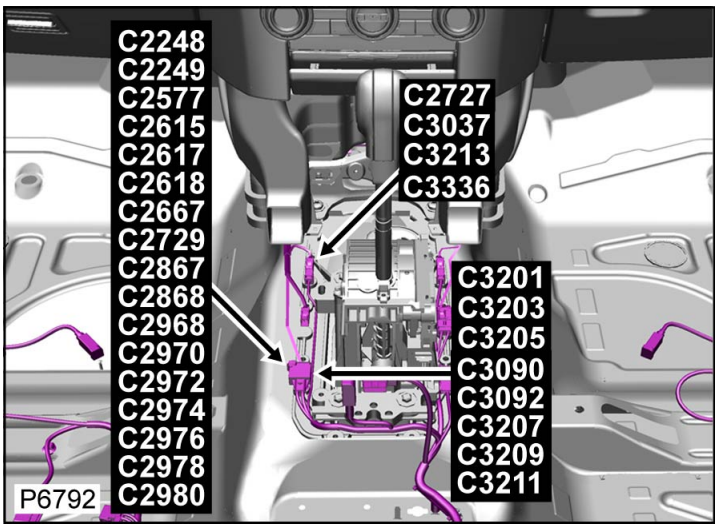

Tabella dei Cavi

CAV	CSA	COL	CCT	DESTN
1	POF	O	870	C2102

2	POF	O	870	C3362

[Cliccare qui per stampare]

Connettore: C2980

NON RIPARABILE

ASSEMBLY

No. Parte: XUD810470

Colore: NO COLOUR

Cavità: 1WY

Cablaggio: ICE/NAVIGATION HARNESS

Descrizione: Cablaggio dell'ICE al cablaggio della plancia

Ubicazione: Sotto il lato sinistro della console centrale

Qualifier:

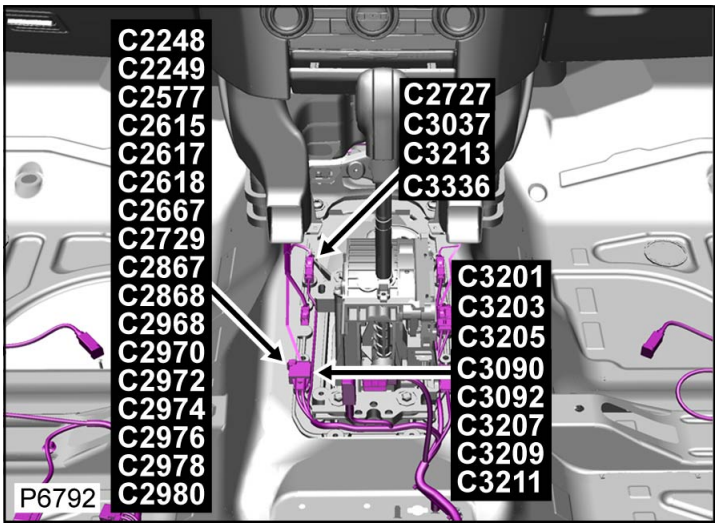

Tabella dei Cavi

CAV	CSA	COL	CCT	DESTN
1	POF	O	871	C2102
2	POF	O	871	C3362

Connettore: C2980

NON RIPARABILE

ASSEMBLY

No. Parte: XUD810470

Colore: NO COLOUR

Cavità: 1WY

Cablaggio: ICE/NAVIGATION HARNESS

Descrizione: Cablaggio dell'ICE al cablaggio della plancia

Ubicazione: Sotto il lato sinistro della console centrale

Qualifier:

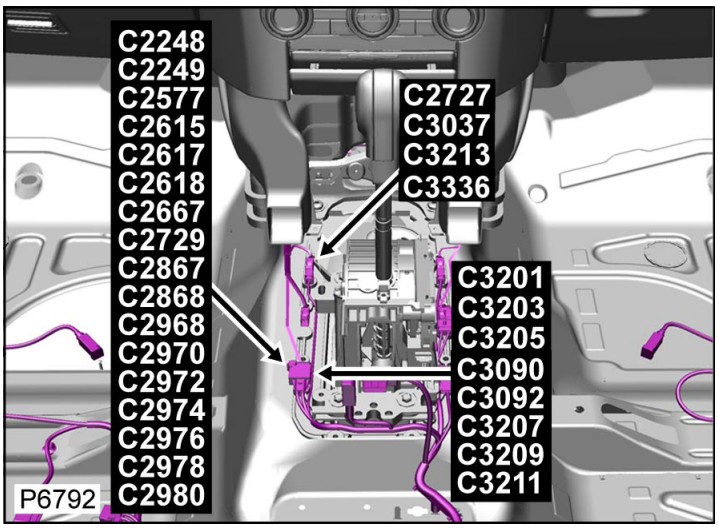

Tabella dei Cavi

CAV	CSA	COL	CCT	DESTN
1	POF	O	871	C2102

2	POF	O	871	C3362

[Cliccare qui per stampare]

Connettore: C2986S

NON RIPARABILE



No. Parte: YPC803750

Colore: BROWN

Cavità: 8WY

Cablaggio: CABIN HARNESS

Descrizione: Amplificatore-Alimentazione-ICE (accessori autoradio e riproduzione sonora in vettura)

Ubicazione: Sotto il sedile anteriore destro

Qualifier:

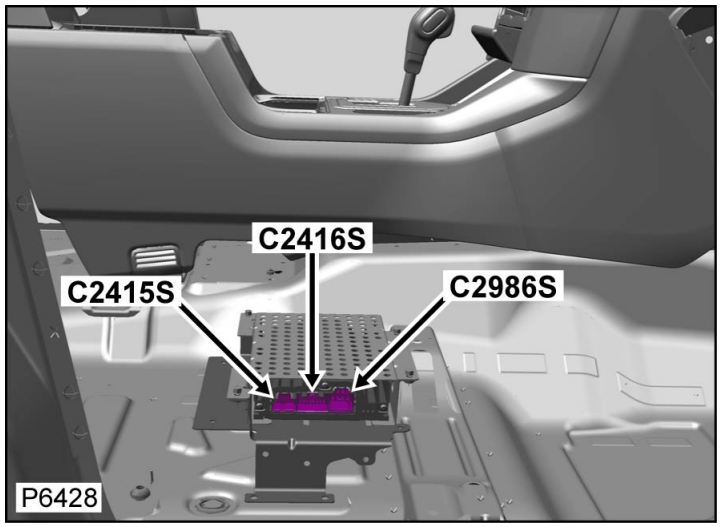

Tabella dei Cavi

CAV	CSA	COL	CCT	DESTN
2	1.5D	G	321S	C2702S
3	1.5D	G	321S	C1352S
4	2.5D	R	321SL	C2411L
4	2.5D	R	321SR	C2243R
6	1.5D	GW	321S	C2702S
7	1.5D	GW	321S	C1352S
8	2.5D	B	321S	C0557

Connettore: C2986S

NON RIPARABILE

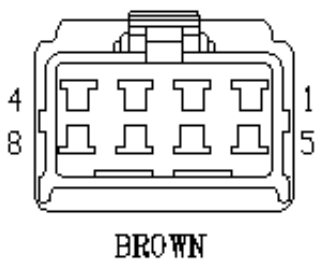

Descrizione: Amplificatore-Alimentazione-ICE (accessori autoradio e riproduzione sonora in vettura)

Ubicazione: Sotto il sedile anteriore destro

Qualifier:

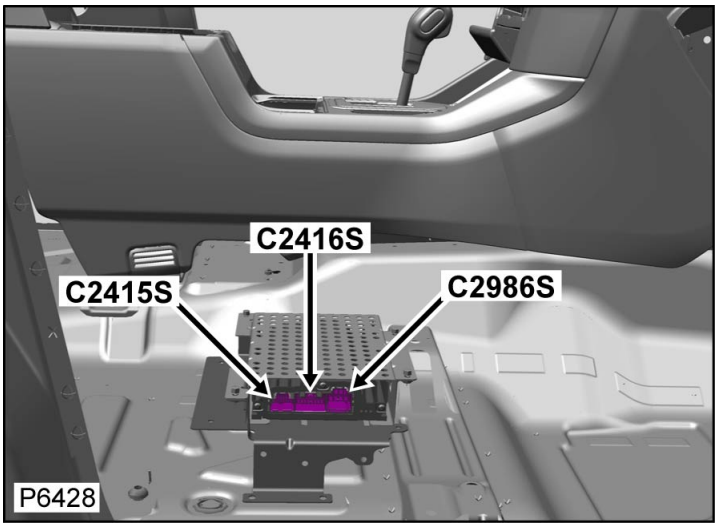

No. Parte: YPC803750

Colore: BROWN

Cavità: 8WY

Cablaggio: CABIN HARNESS

Tabella dei Cavi

CAV	CSA	COL	CCT	DESTN
2	1.5D	G	321S	C2702S
3	1.5D	G	321S	C1352S
4	2.5D	R	321SL	C2411L
4	2.5D	R	321SR	C2243R
6	1.5D	GW	321S	C2702S
7	1.5D	GW	321S	C1352S
8	2.5D	B	321S	C0557

[Cliccare qui per stampare]

Connettore: C2987

NON RIPARABILE

Descrizione: Modulo-Sintonizzatore-TV

Ubicazione: Parte anteriore del portabagagli - Lato destro

Qualifier:

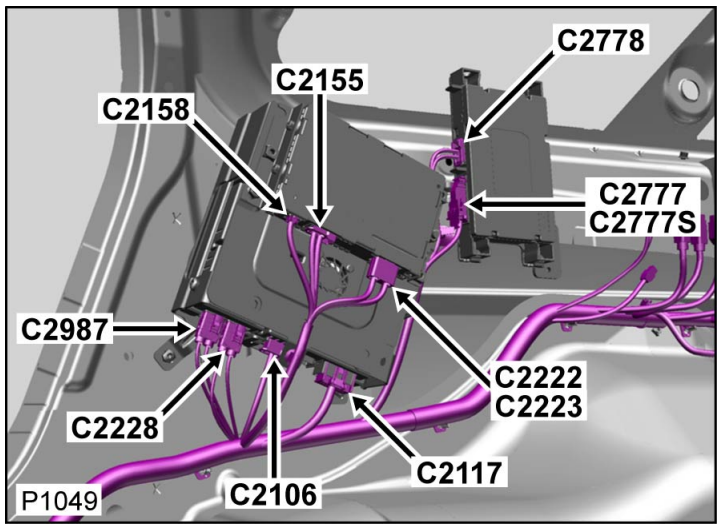

ASSEMBLY

No. Parte: XUD809660

Colore: NO COLOUR

Cavità: 1WY

Cablaggio: ICE/NAVIGATION HARNESS

Tabella dei Cavi

CAV	CSA	COL	CCT	DESTN
1	0.5D	R	310	C1602
2	0.5D	R	310	C1603

Connettore: C2987

NON RIPARABILE

Descrizione: Modulo-Sintonizzatore-TV

Ubicazione: Parte anteriore del portabagagli - Lato destro

Qualifier:

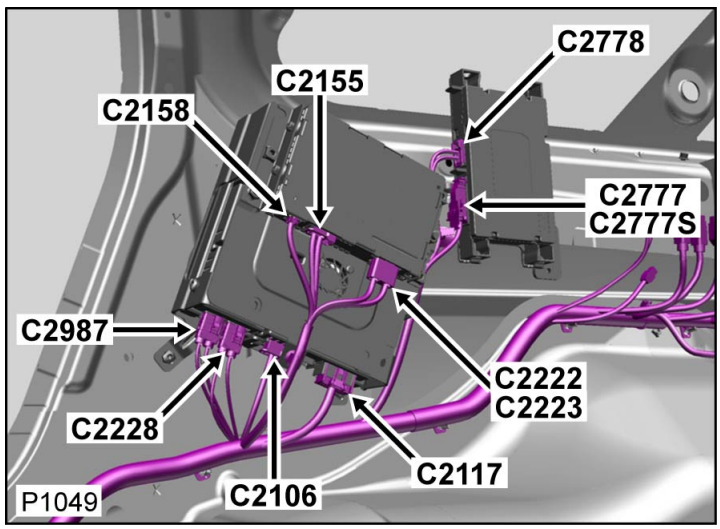

ASSEMBLY

No. Parte: XUD809660

Colore: NO COLOUR

Cavità: 1WY

Cablaggio: ICE/NAVIGATION HARNESS

Tabella dei Cavi

CAV	CSA	COL	CCT	DESTN
1	0.5D	R	310	C1602
2	0.5D	R	310	C1603

Cliccare qui per stampare

Connettore: C2992

ALLOGGIAMENTO DEL CONNETTORE RIPARABILE

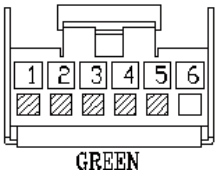

No. Parte: YPC106440

Colore: GREEN

Cavità: 6WY

Cablaggio: FACIA COMPOSITE HARNESS

Descrizione: Interruttore-Disattivazione dell'airbag lato passeggero

Ubicazione: Dietro il lato passeggero della plancia

Qualifier:

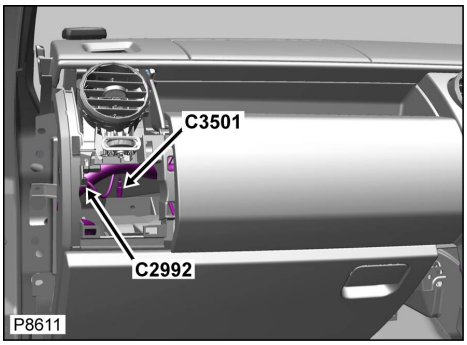

Tabella cavi e informazioni sul kit di manutenzione

CAV	CSA	COL	CCT	DESTN	Cavo precablato	Estrattore	Crimpatrice	Pinza spelafili	Manicotto termorestringente	Manicotto di identificazione	Giunzione
1	0.5D	RU	216L	C1168L	418-587-02	-	418-116A	418-117	-	418-112	418-107
1	0.5D	RU	216R	C0223R	418-587-02	-	418-116A	418-117	-	418-112	418-107
2	0.5D	RY	216L	C1168L	418-587-02	-	418-116A	418-117	-	418-112	418-107
2	0.5D	RY	216R	C0223R	418-587-02	-	418-116A	418-117	-	418-112	418-107
5	0.5D	B	216L	C2999L	418-587-02	-	418-116A	418-117	-	418-112	418-107
5	0.5D	B	216R	C2999R	418-587-02	-	418-116A	418-117	-	418-112	418-107

Connettore: C2992

ALLOGGIAMENTO DEL CONNETTORE RIPARABILE

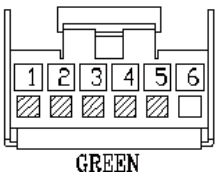

No. Parte: YPC106440

Colore: GREEN

Cavità: 6WY

Cablaggio: FACIA COMPOSITE HARNESS

Descrizione: Interruttore-Disattivazione dell'airbag lato passeggero

Ubicazione: Dietro il lato passeggero della plancia

Qualifier:

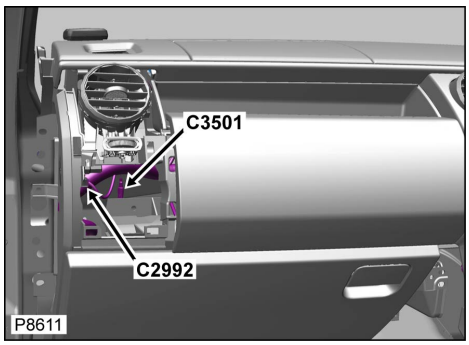

Tabella cavi e informazioni sul kit di manutenzione

CAV	CSA	COL	CCT	DESTN	Cavo precablato	Estrattore	Crimpatrice	Pinza spelafili	Manicotto termorestringente	Manicotto di identificazione	Giunzione
1	0.5D	RU	216L	C1168L	418-587-02	-	418-116A	418-117	-	418-112	418-107
1	0.5D	RU	216R	C0223R	418-587-02	-	418-116A	418-117	-	418-112	418-107
2	0.5D	RY	216L	C1168L	418-587-02	-	418-116A	418-117	-	418-112	418-107
2	0.5D	RY	216R	C0223R	418-587-02	-	418-116A	418-117	-	418-112	418-107
5	0.5D	B	216L	C2999L	418-587-02	-	418-116A	418-117	-	418-112	418-107
5	0.5D	B	216R	C2999R	418-587-02	-	418-116A	418-117	-	418-112	418-107

Cliccare qui per stampare

Connettore: C2993

NON RIPARABILE

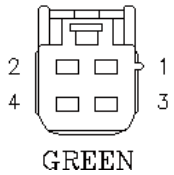

No. Parte: YPC800430

Colore: GREEN

Cavità: 4WY

Cablaggio: SEAT FRONT HARNESS

Descrizione: Cablaggio sedili al cablaggio di connessione dei sedili

Ubicazione: Sotto il sedile di guida

Qualifier:

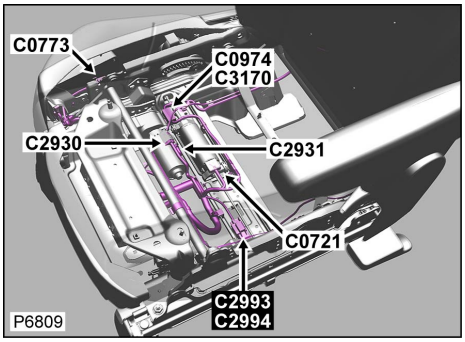

Tabella cavi e informazioni sul kit di manutenzione

CAV	CSA	COL	CCT	DESTN	Cavo precablato	Estrattore	Crimpatrice	Pinza spelafili	Manicotto termorestringente	Manicotto di identificazione	Giunzione
1	1.5D	N	207	C2381	418-411-17	-	418-116A	418-117	418-104	418-113	418-108
2	0.35D	R	207	C2382	418-411-46	-	418-116A	418-117	418-104	418-112	418-107
3	1.5D	K	207	C2381	418-411-17	-	418-116A	418-117	418-104	418-113	418-108
4	0.35D	YP	207	C2382	418-411-46	-	418-116A	418-117	418-104	418-112	418-107

Connettore: C2993

NON RIPARABILE

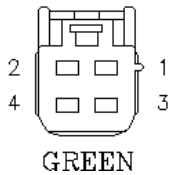

No. Parte: YPC800430

Colore: GREEN

Cavità: 4WY

Cablaggio: SEAT FRONT HARNESS

Descrizione: Cablaggio sedili al cablaggio di connessione dei sedili

Ubicazione: Sotto il sedile di guida

Qualifier:

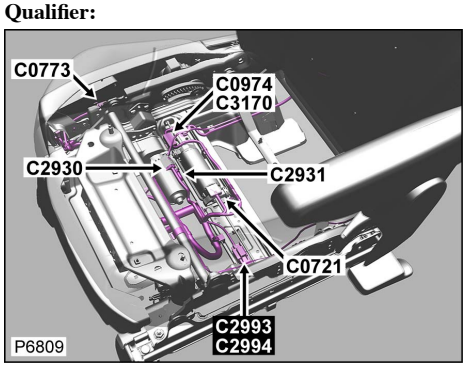

Tabella cavi e informazioni sul kit di manutenzione

CAV	CSA	COL	CCT	DESTN	Cavo precablato	Estrattore	Crimpatrice	Pinza spelafili	Manicotto termorestringente	Manicotto di identificazione	Giunzione
1	1.5D	N	207	C2381	418-411-17	-	418-116A	418-117	418-104	418-113	418-108
2	0.35D	R	207	C2382	418-411-46	-	418-116A	418-117	418-104	418-112	418-107
3	1.5D	K	207	C2381	418-411-17	-	418-116A	418-117	418-104	418-113	418-108
4	0.35D	YP	207	C2382	418-411-46	-	418-116A	418-117	418-104	418-112	418-107

Cliccare qui per stampare

Connettore: C2994

NON RIPARABILE

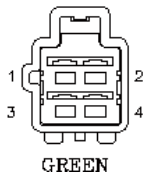

No. Parte: YPC800440

Colore: GREEN

Cavità: 4WY

Cablaggio: SEAT LINK HARNESS

Descrizione: Cablaggio di connessione dei sedili al cablaggio dei sedili

Ubicazione: Sotto il sedile di guida

Qualifier:

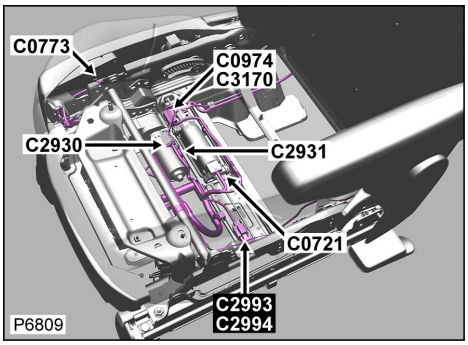

Tabella cavi e informazioni sul kit di manutenzione

CAV	CSA	COL	CCT	DESTN	Cavo precablato	Estrattore	Crimpatrice	Pinza spelafili	Manicotto termorestringente	Manicotto di identificazione	Giunzione
1	1.5D	O	26	C0718	418-411-16	-	418-116A	418-117	418-104	418-113	418-108
2	0.5D	KU	26	C0718	418-411-15	-	418-116A	418-117	418-104	418-112	418-107
3	1.5D	S	26	C0718	418-411-16	-	418-116A	418-117	418-104	418-113	418-108
4	0.5D	BG	26	C0718	418-411-15	-	418-116A	418-117	418-104	418-112	418-107

Connettore: C2994

NON RIPARABILE

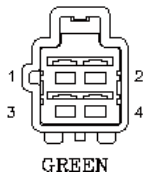

No. Parte: YPC800440

Colore: GREEN

Cavità: 4WY

Cablaggio: SEAT LINK HARNESS

Descrizione: Cablaggio di connessione dei sedili al cablaggio dei sedili

Ubicazione: Sotto il sedile di guida

Qualifier:

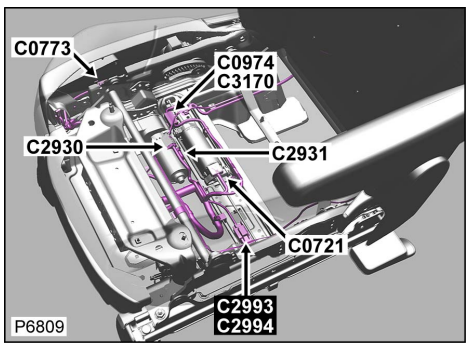

Tabella cavi e informazioni sul kit di manutenzione

CAV	CSA	COL	CCT	DESTN	Cavo precablato	Estrattore	Crimpatrice	Pinza spelafili	Manicotto termorestringente	Manicotto di identificazione	Giunzione
1	1.5D	O	26	C0718	418-411-16	-	418-116A	418-117	418-104	418-113	418-108
2	0.5D	KU	26	C0718	418-411-15	-	418-116A	418-117	418-104	418-112	418-107
3	1.5D	S	26	C0718	418-411-16	-	418-116A	418-117	418-104	418-113	418-108
4	0.5D	BG	26	C0718	418-411-15	-	418-116A	418-117	418-104	418-112	418-107

Cliccare qui per stampare

Connettore: C2994

NON RIPARABILE

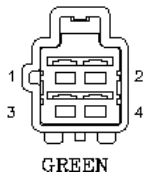

No. Parte: YPC800440

Colore: GREEN

Cavità: 4WY

Cablaggio: SEAT LINK HARNESS

Descrizione: Cablaggio di connessione dei sedili al cablaggio dei sedili

Ubicazione: Sotto il sedile di guida

Qualifier:

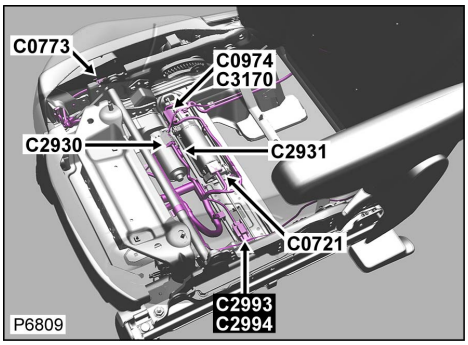

Tabella cavi e informazioni sul kit di manutenzione

CAV	CSA	COL	CCT	DESTN	Cavo precablato	Estrattore	Crimpatrice	Pinza spelafili	Manicotto termorestringente	Manicotto di identificazione	Giunzione
1	1.5D	O	26	C0718	418-411-16	-	418-116A	418-117	418-104	418-113	418-108
2	0.5D	KU	26	C0718	418-411-15	-	418-116A	418-117	418-104	418-112	418-107
3	1.5D	S	26	C0718	418-411-16	-	418-116A	418-117	418-104	418-113	418-108
4	0.5D	BG	26	C0718	418-411-15	-	418-116A	418-117	418-104	418-112	418-107

Connettore: C2994

NON RIPARABILE

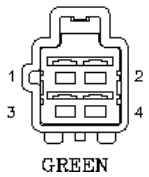

No. Parte: YPC800440

Colore: GREEN

Cavità: 4WY

Cablaggio: SEAT LINK HARNESS

Descrizione: Cablaggio di connessione dei sedili al cablaggio dei sedili

Ubicazione: Sotto il sedile di guida

Qualifier:

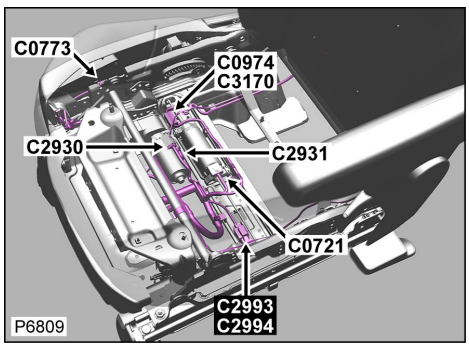

Tabella cavi e informazioni sul kit di manutenzione

CAV	CSA	COL	CCT	DESTN	Cavo precablato	Estrattore	Crimpatrice	Pinza spelafili	Manicotto termorestringente	Manicotto di identificazione	Giunzione
1	1.5D	O	26	C0718	418-411-16	-	418-116A	418-117	418-104	418-113	418-108
2	0.5D	KU	26	C0718	418-411-15	-	418-116A	418-117	418-104	418-112	418-107
3	1.5D	S	26	C0718	418-411-16	-	418-116A	418-117	418-104	418-113	418-108
4	0.5D	BG	26	C0718	418-411-15	-	418-116A	418-117	418-104	418-112	418-107

[Cliccare qui per stampare]

Connettore: C2996L

NON RIPARABILE



No. Parte: YPC119000

Colore: NATURAL

Cavità: 2WY

Cablaggio: ENGINE COMPARTMENT HARNESS

Descrizione: Cablaggio vano motore al cablaggio del condizionatore (A/C)

Ubicazione: Dietro il lato passeggero della plancia

Qualifier:

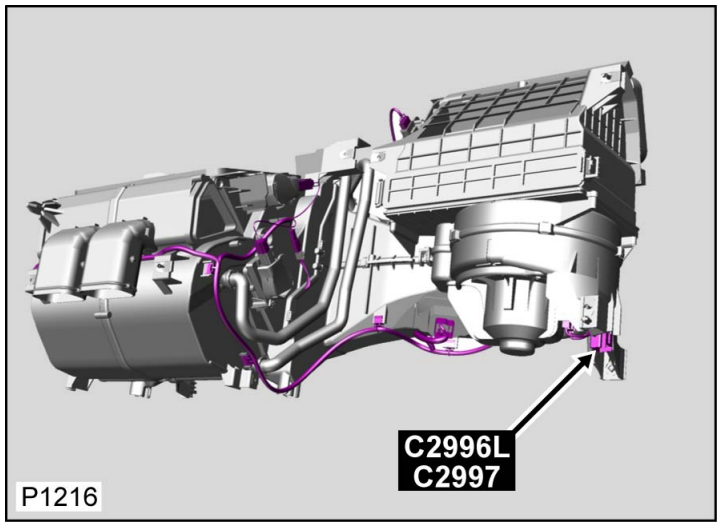

Tabella dei Cavi

CAV	CSA	COL	CCT	DESTN
1	4.0D	B	139L	C2606L
2	4.0D	NR	139L	C0570L

Connettore: C2996L

NON RIPARABILE



No. Parte: YPC119000

Colore: NATURAL

Cavità: 2WY

Cablaggio: ENGINE COMPARTMENT HARNESS

Descrizione: Cablaggio vano motore al cablaggio del condizionatore (A/C)

Ubicazione: Dietro il lato passeggero della plancia

Qualifier:

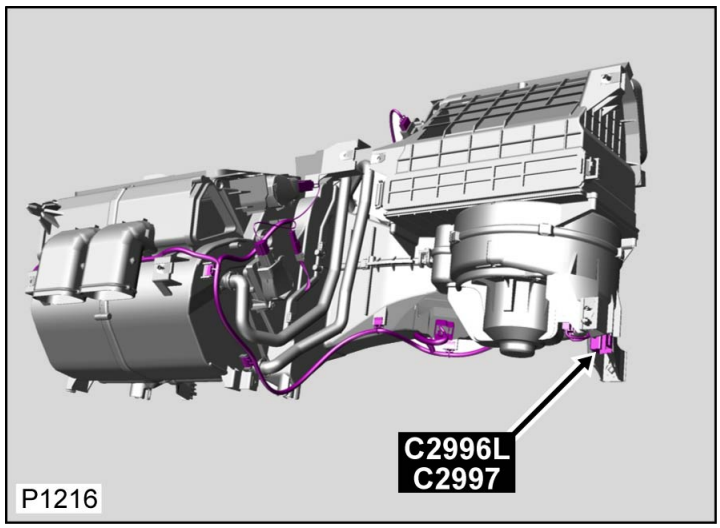

Tabella dei Cavi

CAV	CSA	COL	CCT	DESTN
1	4.0D	B	139L	C2606L
2	4.0D	NR	139L	C0570L

[Cliccare qui per stampare]

Connettore: C2996R

NON RIPARABILE



No. Parte: YPC119000

Colore: NATURAL

Cavità: 2WY

Cablaggio: ENGINE COMPARTMENT HARNESS

Descrizione: Cablaggio vano motore al cablaggio del condizionatore (A/C)

Ubicazione: Complessivo climatizzazione-lato passeggero

Qualifier:

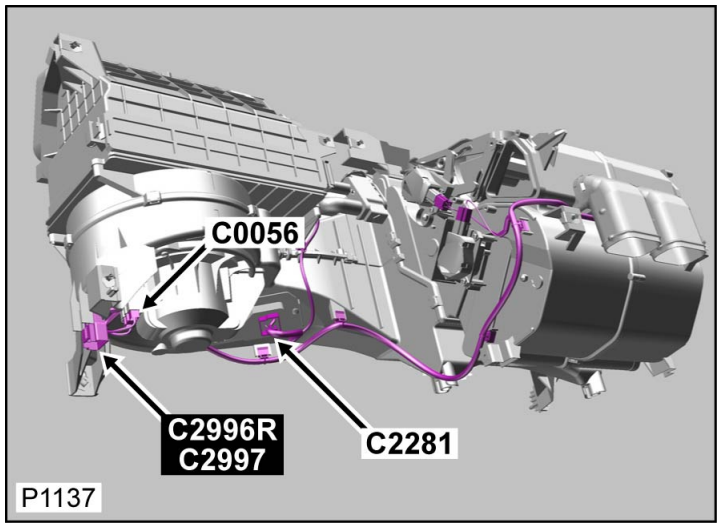

Tabella dei Cavi

CAV	CSA	COL	CCT	DESTN
1	4.0D	B	200R	C2606R
2	4.0D	NR	200R	C0570R

Connettore: C2996R

NON RIPARABILE



No. Parte: YPC119000

Colore: NATURAL

Cavità: 2WY

Cablaggio: ENGINE COMPARTMENT HARNESS

Descrizione: Cablaggio vano motore al cablaggio del condizionatore (A/C)

Ubicazione: Complessivo climatizzazione-lato passeggero

Qualifier:

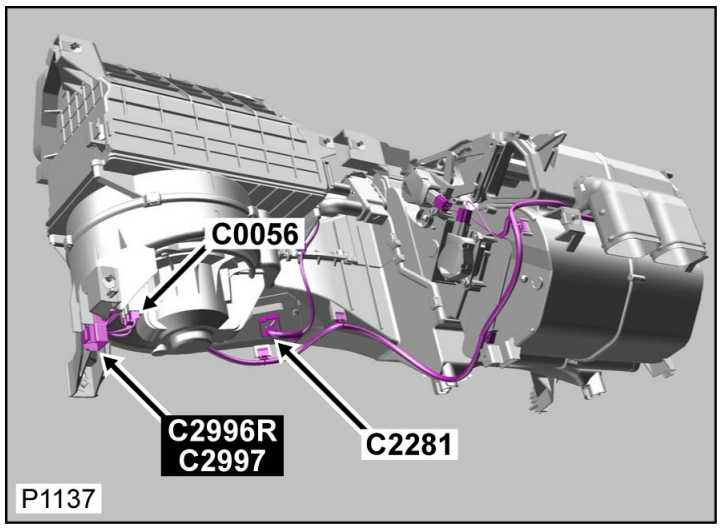

Tabella dei Cavi

CAV	CSA	COL	CCT	DESTN
1	4.0D	B	200R	C2606R

2	4.0D	NR	200R	C0570R

[Cliccare qui per stampare]

Connettore: C2997

NON RIPARABILE



No. Parte: YPC119010

Colore: NATURAL

Cavità: 2WY

Cablaggio: ATC LHD HARNESS

Descrizione: Cablaggio del condizionatore (A/C) al cablaggio del vano motore

Ubicazione: Dietro il lato passeggero della plancia

Qualifier: Condizione guida sinistra mostrata

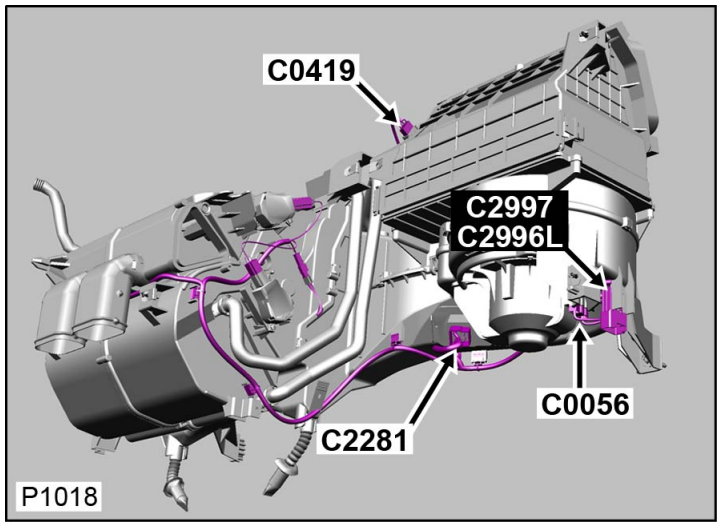

Tabella dei Cavi

CAV	CSA	COL	CCT	DESTN
1	4.0	R	499	C2281
2	4.0	W	499	C0056

Connettore: C2997

NON RIPARABILE



No. Parte: YPC119010

Colore: NATURAL

Cavità: 2WY

Cablaggio: ATC LHD HARNESS

Descrizione: Cablaggio del condizionatore (A/C) al cablaggio del vano motore

Ubicazione: Dietro il lato passeggero della plancia

Qualifier: Condizione guida sinistra mostrata

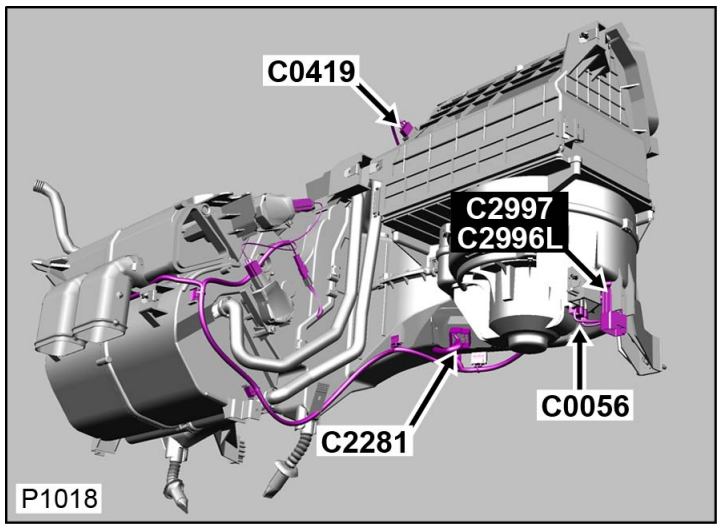

Tabella dei Cavi

CAV	CSA	COL	CCT	DESTN
1	4.0	R	499	C2281
2	4.0	W	499	C0056

[Cliccare qui per stampare]

Connettore: C2999L

NON RIPARABILE

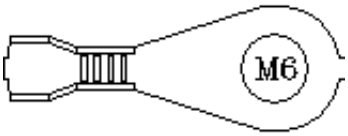

No. Parte: YPG800660

Colore: TIN PLATED

Cavità: 1WY

Cablaggio: FACIA COMPOSITE HARNESS

Descrizione: Massa

Ubicazione: Base del montante 'A' lato destro

Qualifier: Condizione guida sinistra mostrata

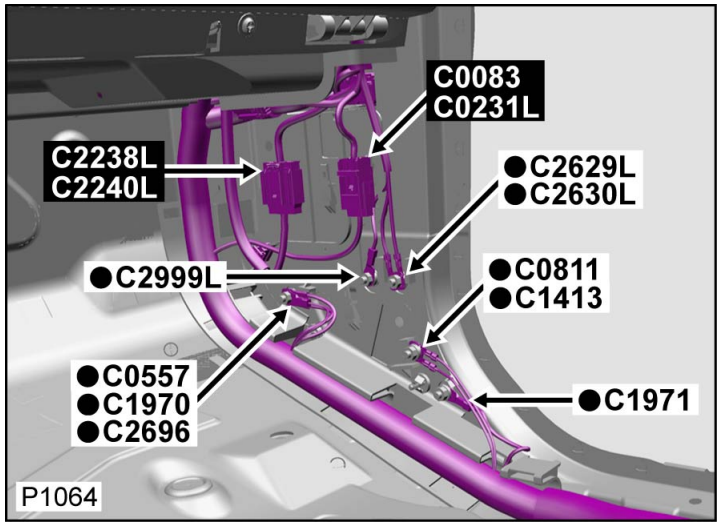

Tabella dei Cavi

CAV	CSA	COL	CCT	DESTN
1	0.5D	B	216L	C2637L
1	0.5D	B	216L	C2992

Connettore: C2999L

NON RIPARABILE

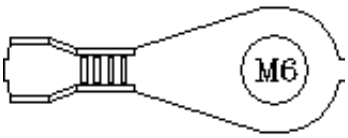

No. Parte: YPG800660

Colore: TIN PLATED

Cavità: 1WY

Cablaggio: FACIA COMPOSITE HARNESS

Descrizione: Massa

Ubicazione: Base del montante 'A' lato destro

Qualifier: Condizione guida sinistra mostrata

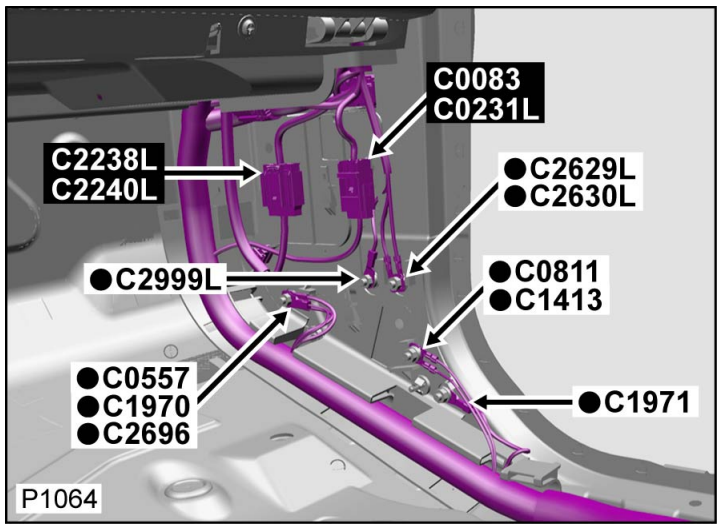

Tabella dei Cavi

CAV	CSA	COL	CCT	DESTN
1	0.5D	B	216L	C2637L
1	0.5D	B	216L	C2992

[Cliccare qui per stampare]

Connettore: C2999R

NON RIPARABILE

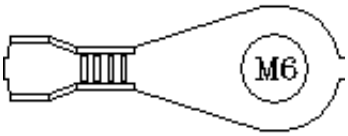

No. Parte: YPG800660

Colore: TIN PLATED

Cavità: 1WY

Cablaggio: FACIA COMPOSITE HARNESS

Descrizione: Massa

Ubicazione: Base del montante 'A' lato sinistro

Qualifier:

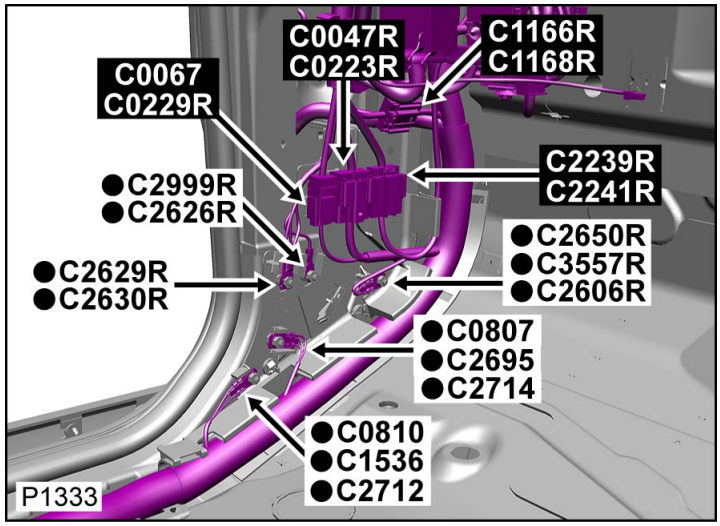

Tabella dei Cavi

CAV	CSA	COL	CCT	DESTN
1	0.5D	B	216R	C2637R
1	0.5D	B	216R	C2992

Connettore: C2999R

NON RIPARABILE

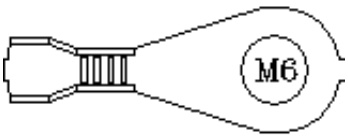

No. Parte: YPG800660

Colore: TIN PLATED

Cavità: 1WY

Cablaggio: FACIA COMPOSITE HARNESS

Descrizione: Massa

Ubicazione: Base del montante 'A' lato sinistro

Qualifier:

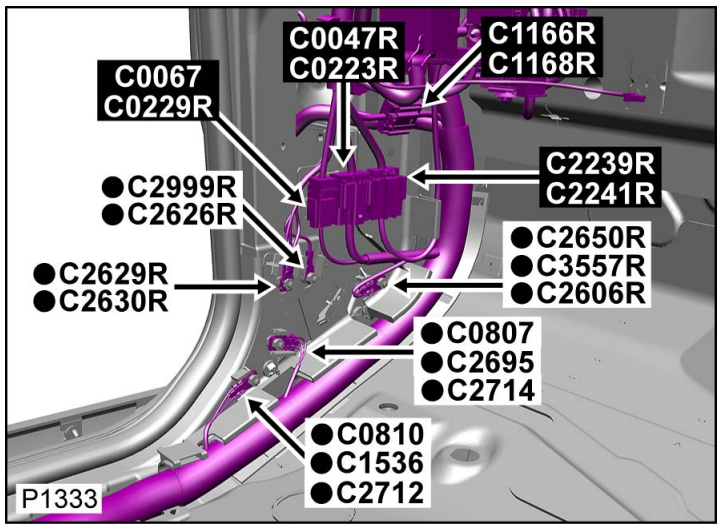

Tabella dei Cavi

CAV	CSA	COL	CCT	DESTN
1	0.5D	B	216R	C2637R
1	0.5D	B	216R	C2992

[Cliccare qui per stampare]

Connettore: C3000

NON RIPARABILE

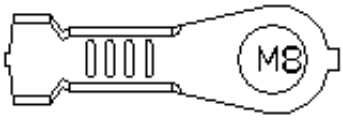

Descrizione: Massa

Ubicazione: Retro del vano motore - centrale

Qualifier:



No. Parte: YPG10016

Colore: TIN PLATED

Cavità: 1WY

Cablaggio: LINK ENGINE HARNESS

Tabella dei Cavi

CAV	CSA	COL	CCT	DESTN
1	2.5	B	ALL	C3002
1	2.5	B	ALL	C3001

Connettore: C3000

NON RIPARABILE

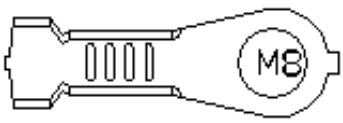

Descrizione: Massa

Ubicazione: Retro del vano motore - centrale

Qualifier:



No. Parte: YPG10016

Colore: TIN PLATED

Cavità: 1WY

Cablaggio: LINK ENGINE HARNESS

Tabella dei Cavi

CAV	CSA	COL	CCT	DESTN
1	2.5	B	ALL	C3002
1	2.5	B	ALL	C3001

[Cliccare qui per stampare]

Connettore: C3001

NON RIPARABILE

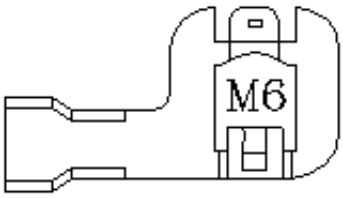

No. Parte: YPG900310

Colore: TIN PLATED

Cavità: 1WY

Cablaggio: ENGINE COMPARTMENT HARNESS

Descrizione: Massa

Ubicazione: Lato sinistro posteriore del vano motore

Qualifier:

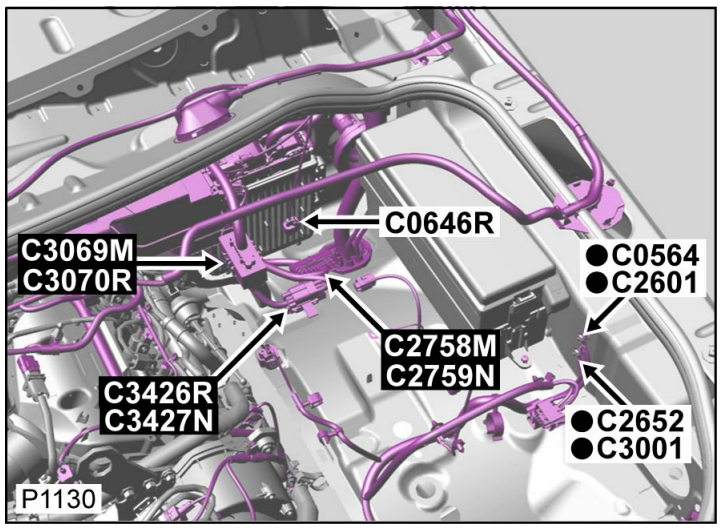

Tabella dei Cavi

CAV	CSA	COL	CCT	DESTN
1	1.0D	B	805	C2270
1	1.0D	B	694	C3420

Connettore: C3001

NON RIPARABILE

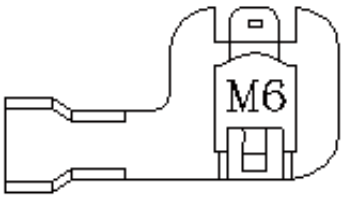

No. Parte: YPG900310

Colore: TIN PLATED

Cavità: 1WY

Cablaggio: ENGINE COMPARTMENT HARNESS

Descrizione: Massa

Ubicazione: Lato sinistro posteriore del vano motore

Qualifier:

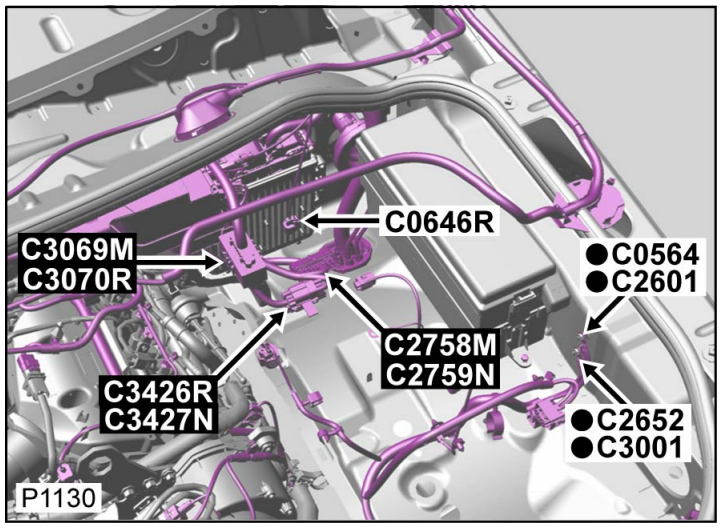

Tabella dei Cavi

CAV	CSA	COL	CCT	DESTN
1	1.0D	B	805	C2270
1	1.0D	B	694	C3420

[Cliccare qui per stampare]

Connettore: C3001

NON RIPARABILE

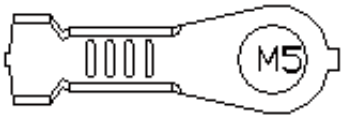

Descrizione: Massa

Ubicazione: Sopra il motore - Lato sinistro

Qualifier:

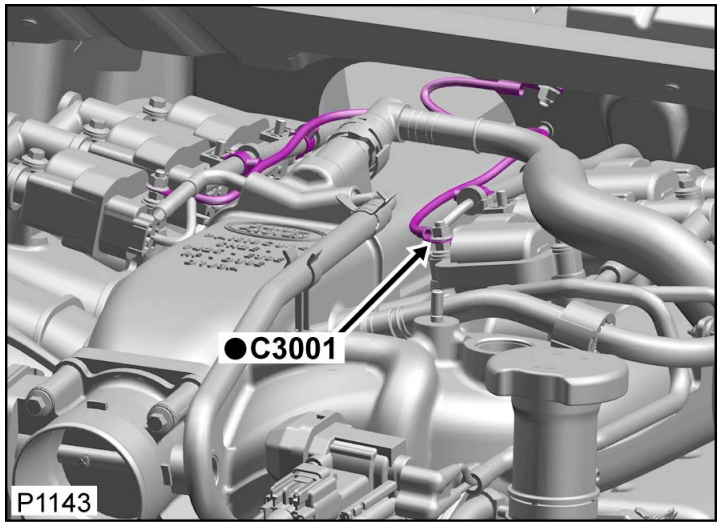

No. Parte: YPG101050

Colore: TIN PLATED

Cavità: 1WY

Cablaggio: LINK ENGINE HARNESS

Tabella dei Cavi

CAV	CSA	COL	CCT	DESTN
1	2.5	B	ALL	C3000

Connettore: C3001

NON RIPARABILE

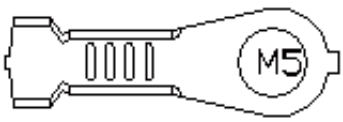

Descrizione: Massa

Ubicazione: Sopra il motore - Lato sinistro

Qualifier:



No. Parte: YPG101050

Colore: TIN PLATED

Cavità: 1WY

Cablaggio: LINK ENGINE HARNESS

Tabella dei Cavi

CAV	CSA	COL	CCT	DESTN
1	2.5	B	ALL	C3000

[Cliccare qui per stampare]

Connettore: C3002

NON RIPARABILE

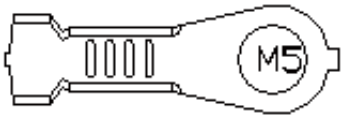

Descrizione: Massa

Ubicazione: Sopra il motore - Lato destro

Qualifier:

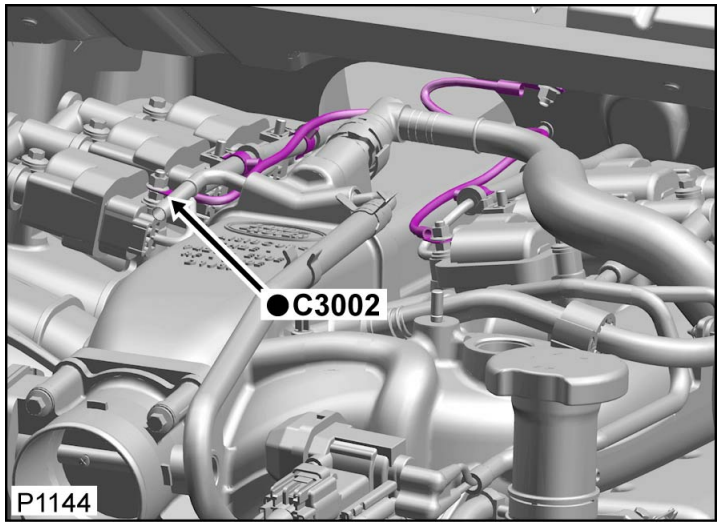

No. Parte: YPG101050

Colore: TIN PLATED

Cavità: 1WY

Cablaggio: LINK ENGINE HARNESS

Tabella dei Cavi

CAV	CSA	COL	CCT	DESTN
1	2.5	B	ALL	C3000

Connettore: C3002

NON RIPARABILE

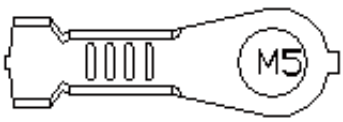

Descrizione: Massa

Ubicazione: Sopra il motore - Lato destro

Qualifier:

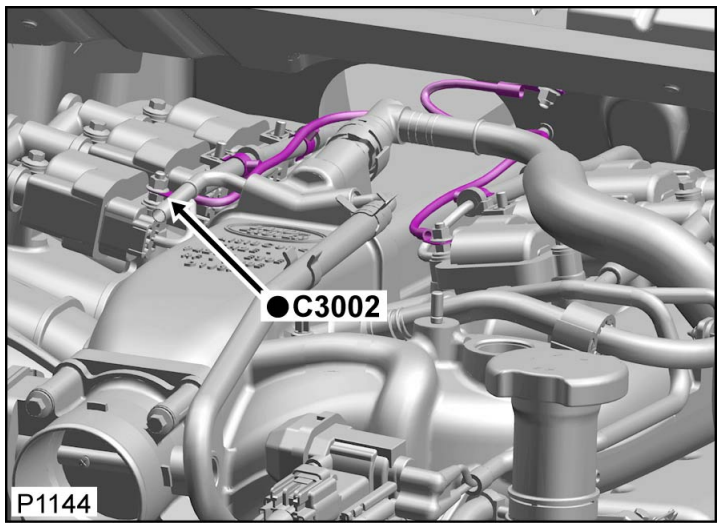

No. Parte: YPG101050

Colore: TIN PLATED

Cavità: 1WY

Cablaggio: LINK ENGINE HARNESS

Tabella dei Cavi

CAV	CSA	COL	CCT	DESTN
1	2.5	B	ALL	C3000

Cliccare qui per stampare

Connettore: C3007S
NON RIPARABILE

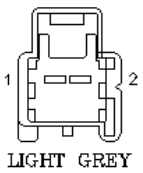

No. Parte: YPC903740
Colore: LIGHT GREY
Cavità: 2WY
Cablaggio: CABIN HARNESS

Descrizione: Connettore di servizio-Bagagliaio-Sbloccaggio sportello
Ubicazione: Sotto il sedile anteriore sinistro
Qualifier:

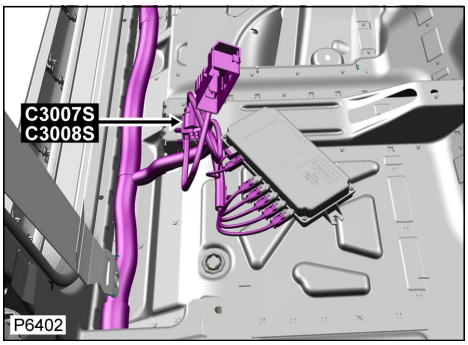

Tabella cavi e informazioni sul kit di manutenzione

CAV	CSA	COL	CCT	DESTN	Cavo precablato	Estrattore	Crimpatrice	Pinza spelafili	Manicotto termorestringente	Manicotto di identificazione	Giunzione
1	1.5D	BP	41SL	C0467	418-411-65	-	418-116A	418-117	418-104	418-112	418-107
1	1.5D	BP	41SR	C0467	418-411-65	-	418-116A	418-117	418-104	418-112	418-107
2	1.0D	WO	41SL	C0585L	418-411-12	-	418-116A	418-117	418-104	418-112	418-107
2	1.0D	WO	41SR	C0585R	418-411-12	-	418-116A	418-117	418-104	418-112	418-107

Connettore: C3007S
NON RIPARABILE

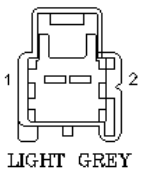

No. Parte: YPC903740
Colore: LIGHT GREY
Cavità: 2WY
Cablaggio: CABIN HARNESS

Descrizione: Connettore di servizio-Bagagliaio-Sbloccaggio sportello
Ubicazione: Sotto il sedile anteriore sinistro
Qualifier:

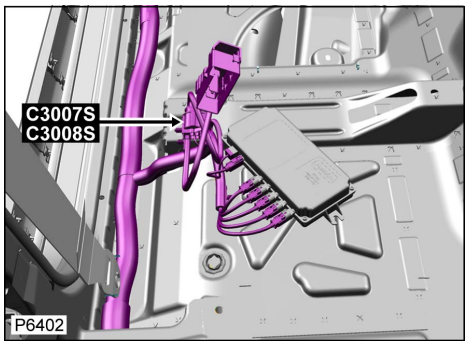

Tabella cavi e informazioni sul kit di manutenzione

CAV	CSA	COL	CCT	DESTN	Cavo precablato	Estrattore	Crimpatrice	Pinza spelafili	Manicotto termorestringente	Manicotto di identificazione	Giunzione
1	1.5D	BP	41SL	C0467	418-411-65	-	418-116A	418-117	418-104	418-112	418-107
1	1.5D	BP	41SR	C0467	418-411-65	-	418-116A	418-117	418-104	418-112	418-107
2	1.0D	WO	41SL	C0585L	418-411-12	-	418-116A	418-117	418-104	418-112	418-107
2	1.0D	WO	41SR	C0585R	418-411-12	-	418-116A	418-117	418-104	418-112	418-107

Cliccare qui per stampare

Connettore: C3008S

NON RIPARABILE



No. Parte: YPC903720

Colore: LIGHT GREY

Cavità: 2WY

Cablaggio: CABIN HARNESS

Descrizione: Connettore di servizio-Bagagliaio-Sbloccaggio sportello

Ubicazione: Sotto il sedile anteriore sinistro

Qualifier:

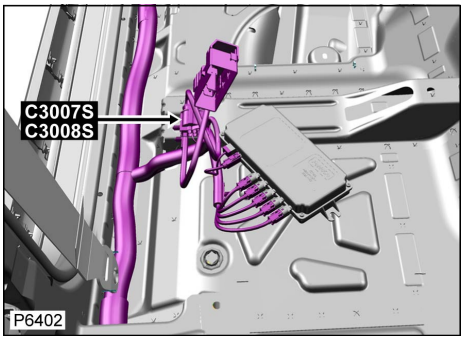

Tabella cavi e informazioni sul kit di manutenzione

CAV	CSA	COL	CCT	DESTN	Cavo precablato	Estrattore	Crimpatrice	Pinza spelafili	Manicotto termorestringente	Manicotto di identificazione	Giunzione
1	1.5D	BP	41S	S/JOINT SJ256S	-	-	-	-	-	-	-
2	0.75D	B	41S	C0383S	418-411-13	-	418-116A	418-117	418-104	418-112	418-107

Connettore: C3008S

NON RIPARABILE



No. Parte: YPC903720

Colore: LIGHT GREY

Cavità: 2WY

Cablaggio: CABIN HARNESS

Descrizione: Connettore di servizio-Bagagliaio-Sbloccaggio sportello

Ubicazione: Sotto il sedile anteriore sinistro

Qualifier:

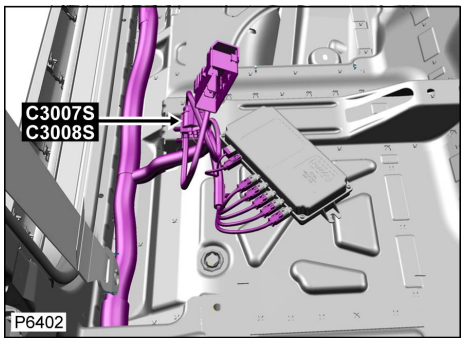

Tabella cavi e informazioni sul kit di manutenzione

CAV	CSA	COL	CCT	DESTN	Cavo precablato	Estrattore	Crimpatrice	Pinza spelafili	Manicotto termorestringente	Manicotto di identificazione	Giunzione
1	1.5D	BP	41S	S/JOINT SJ256S	-	-	-	-	-	-	-
2	0.75D	B	41S	C0383S	418-411-13	-	418-116A	418-117	418-104	418-112	418-107

Cliccare qui per stampare

Connettore: C3009

NON RIPARABILE



No. Parte: YPC903680

Colore: DARK GREY

Cavità: 12WY

Cablaggio: ENGINE COMPARTMENT HARNESS

Descrizione: Cablaggio vano motore a cablaggio sospensione pneumatica

Ubicazione: Lato anteriore sinistro del vano motore

Qualifier:

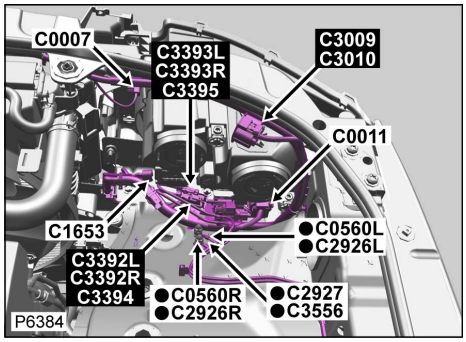

Tabella cavi e informazioni sul kit di manutenzione

CAV	CSA	COL	CCT	DESTN	Cavo precablato	Estrattore	Crimpatrice	Pinza spelafili	Manicotto termorestringente	Manicotto di identificazione	Giunzione
1	1.0D	BY	419L	C2321L	418-411-09	-	418-116A	418-117	418-104	418-112	418-107
1	1.0D	BY	419R	C2321R	418-411-09	-	418-116A	418-117	418-104	418-112	418-107
2	1.0D	BG	419L	C2321L	418-411-09	-	418-116A	418-117	418-104	418-112	418-107
2	1.0D	BG	419R	C2321R	418-411-09	-	418-116A	418-117	418-104	418-112	418-107
3	1.0D	BW	419L	C2321L	418-411-09	-	418-116A	418-117	418-104	418-112	418-107
3	1.0D	BW	419R	C2321R	418-411-09	-	418-116A	418-117	418-104	418-112	418-107
4	1.0D	BU	419L	C2321L	418-411-09	-	418-116A	418-117	418-104	418-112	418-107
4	1.0D	BU	419R	C2321R	418-411-09	-	418-116A	418-117	418-104	418-112	418-107
5	1.0D	BP	419L	C2321L	418-411-09	-	418-116A	418-117	418-104	418-112	418-107
5	1.0D	BP	419R	C2321R	418-411-09	-	418-116A	418-117	418-104	418-112	418-107
6	1.0D	BO	419L	C2321L	418-411-09	-	418-116A	418-117	418-104	418-112	418-107
6	1.0D	BO	419R	C2321R	418-411-09	-	418-116A	418-117	418-104	418-112	418-107
7	0.35D	SY	419L	C2321L	-	-	-	-	-	-	-
7	0.35D	SY	419R	C2321R	-	-	-	-	-	-	-
8	0.35D	SU	419L	C2321L	-	-	-	-	-	-	-
8	0.35D	SU	419R	C2321R	-	-	-	-	-	-	-
9	0.35D	SR	419L	C2321L	-	-	-	-	-	-	-
9	0.35D	SR	419R	C2321R	-	-	-	-	-	-	-
10	0.75D	WR	245L	C2412L	418-411-09	-	418-116A	418-117	418-104	418-112	418-107
10	0.75D	WR	245R	C2410R	418-411-09	-	418-116A	418-117	418-104	418-112	418-107
11	0.75D	BR	825R	C0584R	418-411-09	-	418-116A	418-117	418-104	418-112	418-107

12	0.75D	R	825R	C0584R	418-411-09	-	418-116A	418-117	418-104	418-112	418-107

Connettore: C3009
NON RIPARABILE



No. Parte: YPC903680
Colore: DARK GREY
Cavità: 12WY
Cablaggio: ENGINE COMPARTMENT HARNESS

Descrizione: Cablaggio vano motore a cablaggio sospensione pneumatica
Ubicazione: Lato anteriore sinistro del vano motore
Qualifier:

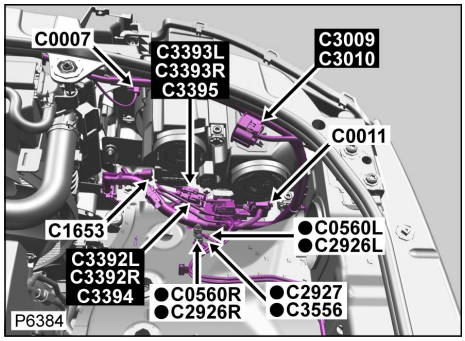

Tabella cavi e informazioni sul kit di manutenzione

CAV	CSA	COL	CCT	DESTN	Cavo precablato	Estrattore	Crimpatrice	Pinza spelafili	Manicotto termorestringente	Manicotto di identificazione	Giunzione
1	1.0D	BY	419L	C2321L	418-411-09	-	418-116A	418-117	418-104	418-112	418-107
1	1.0D	BY	419R	C2321R	418-411-09	-	418-116A	418-117	418-104	418-112	418-107
2	1.0D	BG	419L	C2321L	418-411-09	-	418-116A	418-117	418-104	418-112	418-107
2	1.0D	BG	419R	C2321R	418-411-09	-	418-116A	418-117	418-104	418-112	418-107
3	1.0D	BW	419L	C2321L	418-411-09	-	418-116A	418-117	418-104	418-112	418-107
3	1.0D	BW	419R	C2321R	418-411-09	-	418-116A	418-117	418-104	418-112	418-107
4	1.0D	BU	419L	C2321L	418-411-09	-	418-116A	418-117	418-104	418-112	418-107
4	1.0D	BU	419R	C2321R	418-411-09	-	418-116A	418-117	418-104	418-112	418-107
5	1.0D	BP	419L	C2321L	418-411-09	-	418-116A	418-117	418-104	418-112	418-107
5	1.0D	BP	419R	C2321R	418-411-09	-	418-116A	418-117	418-104	418-112	418-107
6	1.0D	BO	419L	C2321L	418-411-09	-	418-116A	418-117	418-104	418-112	418-107
6	1.0D	BO	419R	C2321R	418-411-09	-	418-116A	418-117	418-104	418-112	418-107
7	0.35D	SY	419L	C2321L	-	-	-	-	-	-	-
7	0.35D	SY	419R	C2321R	-	-	-	-	-	-	-
8	0.35D	SU	419L	C2321L	-	-	-	-	-	-	-
8	0.35D	SU	419R	C2321R	-	-	-	-	-	-	-
9	0.35D	SR	419L	C2321L	-	-	-	-	-	-	-
9	0.35D	SR	419R	C2321R	-	-	-	-	-	-	-
10	0.75D	WR	245L	C2412L	418-411-09	-	418-116A	418-117	418-104	418-112	418-107
10	0.75D	WR	245R	C2410R	418-411-09	-	418-116A	418-117	418-104	418-112	418-107

11	0.75D	BR	825R	C0584R	418-411-09	-	418-116A	418-117	418-104	418-112	418-107
12	0.75D	R	825R	C0584R	418-411-09	-	418-116A	418-117	418-104	418-112	418-107

Cliccare qui per stampare

Connettore: C3010
NON RIPARABILE



No. Parte: YPC501050
Colore: DARK GREY
Cavità: 12WY
Cablaggio: AIR SUSPENSION HARNESS

Descrizione: Cablaggio sospensione pneumatica a cablaggio vano motore
Ubicazione: Lato anteriore sinistro del vano motore
Qualifier:

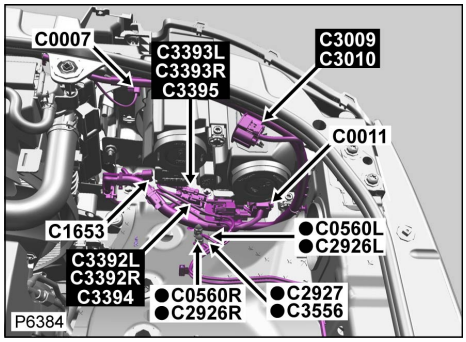

Tabella cavi e informazioni sul kit di manutenzione

CAV	CSA	COL	CCT	DESTN	Cavo precablato	Estrattore	Crimpatrice	Pinza spelafili	Manicotto termorestringente	Manicotto di identificazione	Giunzione
1	1.0D	BY	419	C2099	-	-	-	-	-	-	-
2	1.0D	BG	419	C2099	-	-	-	-	-	-	-
3	1.0D	BW	419	C2099	-	-	-	-	-	-	-
4	1.0D	BU	419	C2099	-	-	-	-	-	-	-
5	1.0D	BP	419	C2099	-	-	-	-	-	-	-
6	1.0D	BO	419	C2099	-	-	-	-	-	-	-
7	0.35D	SY	419T	C1697	418-411-08	-	418-116A	418-117	418-104	418-112	418-107
7	0.35D	SY	808	C3430	418-411-08	-	418-116A	418-117	418-104	418-112	418-107
8	0.35D	SU	419T	C1697	418-411-08	-	418-116A	418-117	418-104	418-112	418-107
8	0.35D	SU	808	C3430	418-411-08	-	418-116A	418-117	418-104	418-112	418-107
9	0.35D	SR	419T	C1697	418-411-08	-	418-116A	418-117	418-104	418-112	418-107
9	0.35D	SR	808	C3430	418-411-08	-	418-116A	418-117	418-104	418-112	418-107
11	0.75D	BR	825	C2038A	-	-	-	-	-	-	-
12	0.75D	R	825	C2038A	-	-	-	-	-	-	-

Connettore: C3010
NON RIPARABILE



No. Parte: YPC501050
Colore: DARK GREY
Cavità: 12WY
Cablaggio: AIR SUSPENSION HARNESS

Descrizione: Cablaggio sospensione pneumatica a cablaggio vano motore
Ubicazione: Lato anteriore sinistro del vano motore
Qualifier:

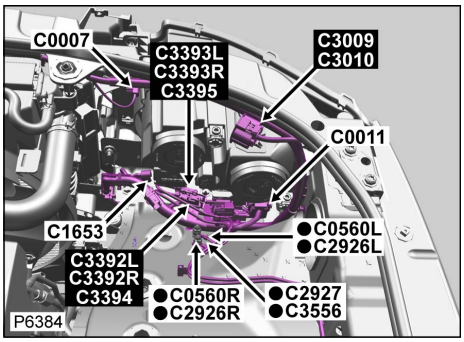

Tabella cavi e informazioni sul kit di manutenzione

CAV	CSA	COL	CCT	DESTN	Cavo precablato	Estrattore	Crimpatrice	Pinza spelafili	Manicotto termorestringente	Manicotto di identificazione	Giunzione
1	1.0D	BY	419	C2099	-	-	-	-	-	-	-

2	1.0D	BG	419	C2099	-	-	-	-	-	-	-
3	1.0D	BW	419	C2099	-	-	-	-	-	-	-
4	1.0D	BU	419	C2099	-	-	-	-	-	-	-
5	1.0D	BP	419	C2099	-	-	-	-	-	-	-
6	1.0D	BO	419	C2099	-	-	-	-	-	-	-
7	0.35D	SY	419T	C1697	418-411-08	-	418-116A	418-117	418-104	418-112	418-107
7	0.35D	SY	808	C3430	418-411-08	-	418-116A	418-117	418-104	418-112	418-107
8	0.35D	SU	419T	C1697	418-411-08	-	418-116A	418-117	418-104	418-112	418-107
8	0.35D	SU	808	C3430	418-411-08	-	418-116A	418-117	418-104	418-112	418-107
9	0.35D	SR	419T	C1697	418-411-08	-	418-116A	418-117	418-104	418-112	418-107
9	0.35D	SR	808	C3430	418-411-08	-	418-116A	418-117	418-104	418-112	418-107
11	0.75D	BR	825	C2038A	-	-	-	-	-	-	-
12	0.75D	R	825	C2038A	-	-	-	-	-	-	-

[Cliccare qui per stampare]

Connettore: C3016S

ALLOGGIAMENTO DEL CONNETTORE RIPARABILE

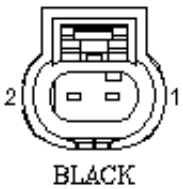

Descrizione: Antenna-Cappelliera-lato SX

Ubicazione: Parte posteriore del portabagagli - Lato sinistro

Qualifier:

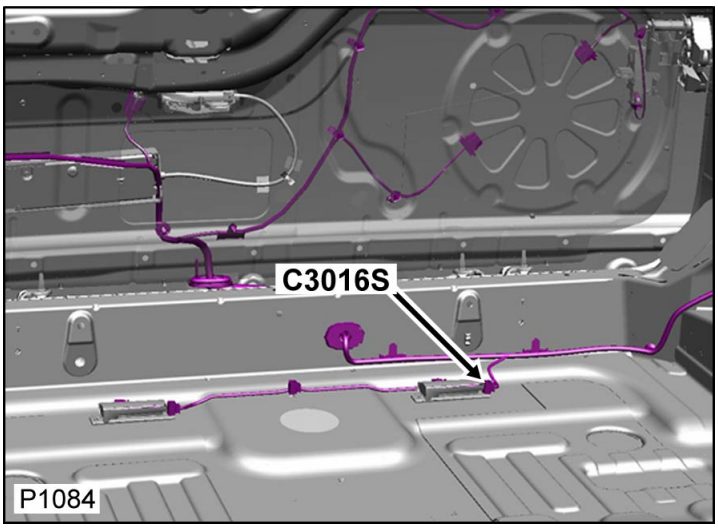

No. Parte: YPC911650

Colore: BLACK

Cavità: 2WY

Cablaggio: CABIN HARNESS

Tabella dei Cavi

CAV	CSA	COL	CCT	DESTN
1	0.35D	UR	810S	C2160S
2	0.35D	RU	810S	C2160S

Connettore: C3016S

ALLOGGIAMENTO DEL CONNETTORE RIPARABILE

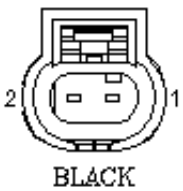

Descrizione: Antenna-Cappelliera-lato SX

Ubicazione: Parte posteriore del portabagagli - Lato sinistro

Qualifier:

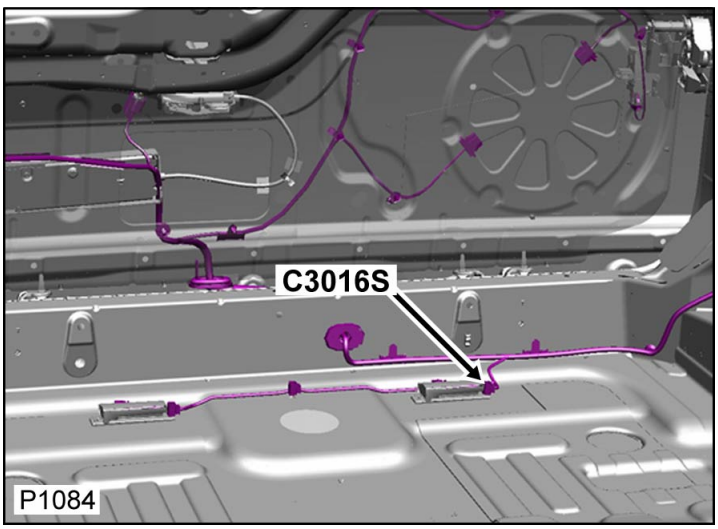

No. Parte: YPC911650

Colore: BLACK

Cavità: 2WY

Cablaggio: CABIN HARNESS

Tabella dei Cavi

CAV	CSA	COL	CCT	DESTN
1	0.35D	UR	810S	C2160S
2	0.35D	RU	810S	C2160S

[Cliccare qui per stampare]

Connettore: C3017

ALLOGGIAMENTO DEL CONNETTORE RIPARABILE

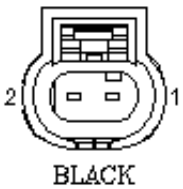

No. Parte: YPC911650

Colore: BLACK

Cavità: 2WY

Cablaggio: ROOF HARNESS

Descrizione: Antenna-Rivestimento padiglione-lato SX

Ubicazione: Parte posteriore del rivestimento del padiglione

Qualifier:

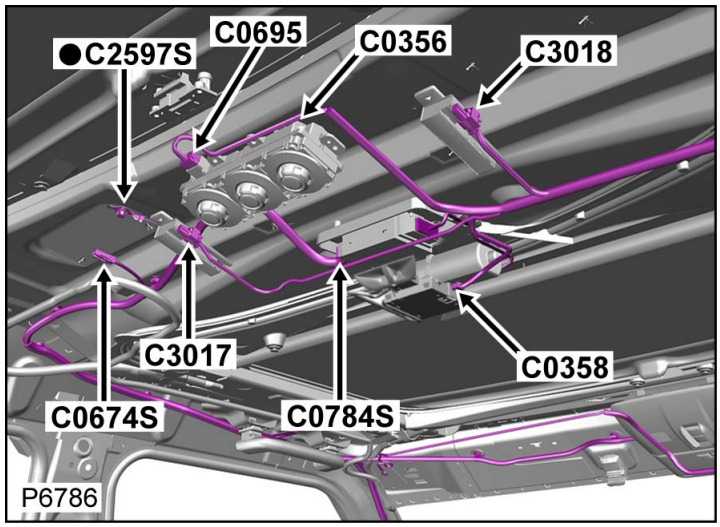

Tabella dei Cavi

CAV	CSA	COL	CCT	DESTN
1	0.35D	UR	810	C0610
2	0.35D	RU	810	C0610

Connettore: C3017

ALLOGGIAMENTO DEL CONNETTORE RIPARABILE

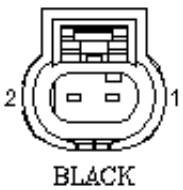

No. Parte: YPC911650

Colore: BLACK

Cavità: 2WY

Cablaggio: ROOF HARNESS

Descrizione: Antenna-Rivestimento padiglione-lato SX

Ubicazione: Parte posteriore del rivestimento del padiglione

Qualifier:

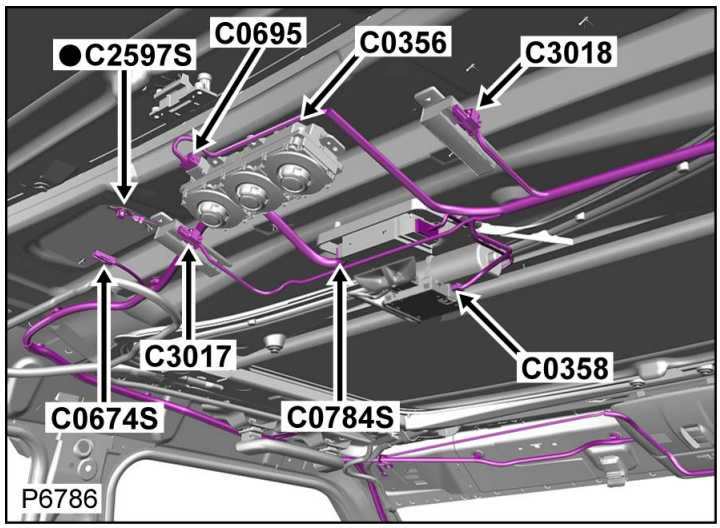

Tabella dei Cavi

CAV	CSA	COL	CCT	DESTN
1	0.35D	UR	810	C0610

2	0.35D	RU	810	C0610

[Cliccare qui per stampare]

Connettore: C3018

ALLOGGIAMENTO DEL CONNETTORE RIPARABILE

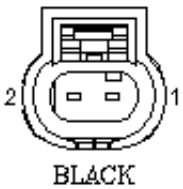

No. Parte: YPC911650

Colore: BLACK

Cavità: 2WY

Cablaggio: ROOF HARNESS

Descrizione: Antenna-Rivestimento padiglione-lato DX

Ubicazione: Parte posteriore del rivestimento del padiglione

Qualifier:

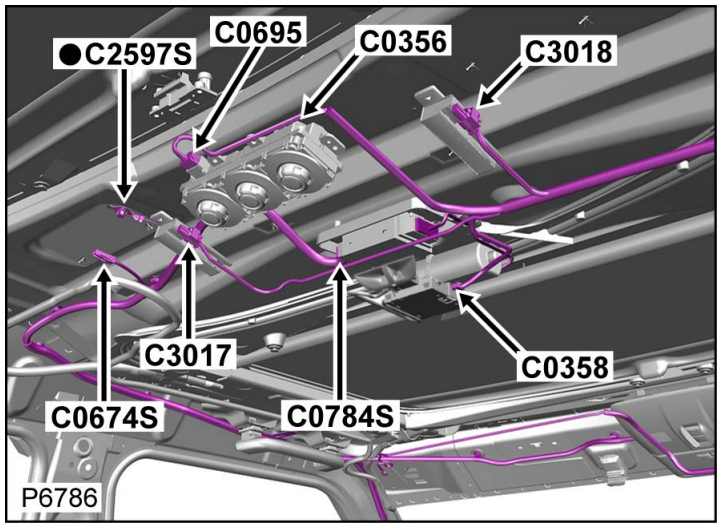

Tabella dei Cavi

CAV	CSA	COL	CCT	DESTN
1	0.35D	UR	810	C0610
2	0.35D	RU	810	C0610

Connettore: C3018

ALLOGGIAMENTO DEL CONNETTORE RIPARABILE

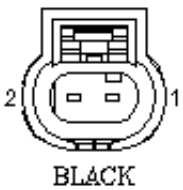

No. Parte: YPC911650

Colore: BLACK

Cavità: 2WY

Cablaggio: ROOF HARNESS

Descrizione: Antenna-Rivestimento padiglione-lato DX

Ubicazione: Parte posteriore del rivestimento del padiglione

Qualifier:

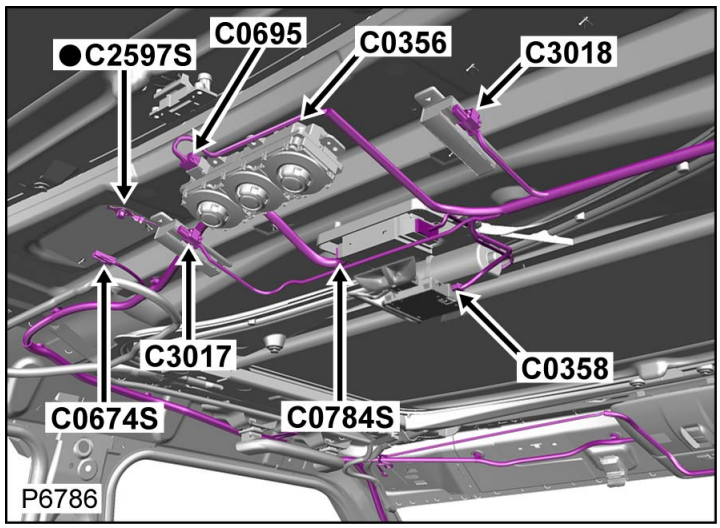

Tabella dei Cavi

CAV	CSA	COL	CCT	DESTN
1	0.35D	UR	810	C0610

2	0.35D	RU	810	C0610

[Cliccare qui per stampare]

Connettore: C3019SL

ALLOGGIAMENTO DEL CONNETTORE RIPARABILE

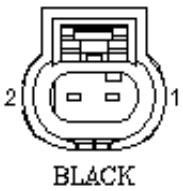

No. Parte: YPC911650

Colore: BLACK

Cavità: 2WY

Cablaggio: FACIA COMPOSITE HARNESS

Descrizione: Antenna-Abitacolo anteriore-Interna

Ubicazione: Dietro il centro della plancia

Qualifier:

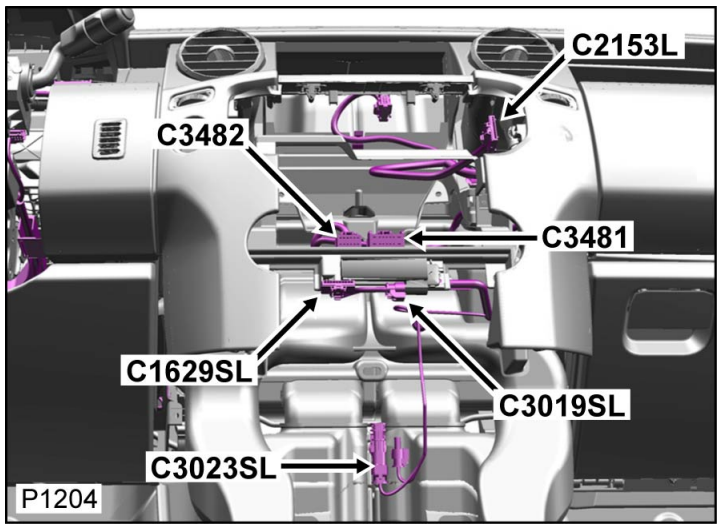

Tabella dei Cavi

CAV	CSA	COL	CCT	DESTN
1	0.35D	UR	139SL	C1167L
2	0.35D	RU	139SL	C1167L

Connettore: C3019SL

ALLOGGIAMENTO DEL CONNETTORE RIPARABILE

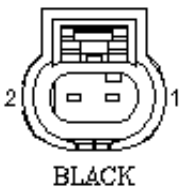

No. Parte: YPC911650

Colore: BLACK

Cavità: 2WY

Cablaggio: FACIA COMPOSITE HARNESS

Descrizione: Antenna-Abitacolo anteriore-Interna

Ubicazione: Dietro il centro della plancia

Qualifier:

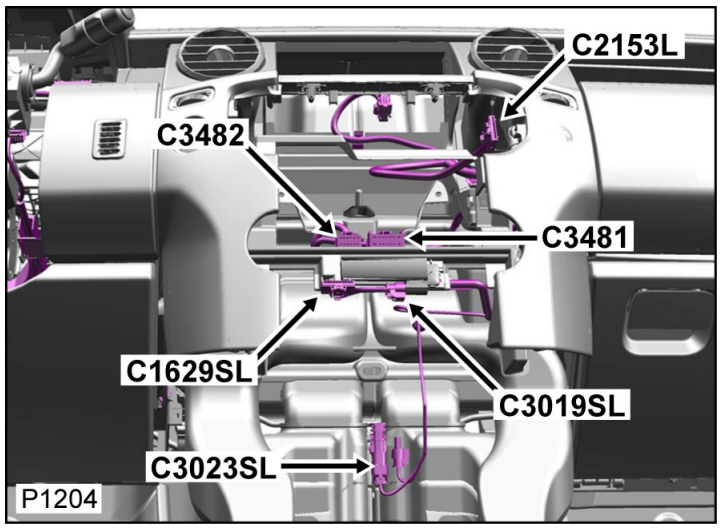

Tabella dei Cavi

CAV	CSA	COL	CCT	DESTN
1	0.35D	UR	139SL	C1167L
2	0.35D	RU	139SL	C1167L

[Cliccare qui per stampare]

Connettore: C3019SR

ALLOGGIAMENTO DEL CONNETTORE RIPARABILE

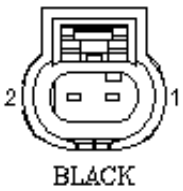

No. Parte: YPC911650

Colore: BLACK

Cavità: 2WY

Cablaggio: FACIA COMPOSITE HARNESS

Descrizione: Antenna-Abitacolo anteriore-Interna

Ubicazione: Dietro il centro della plancia

Qualifier:

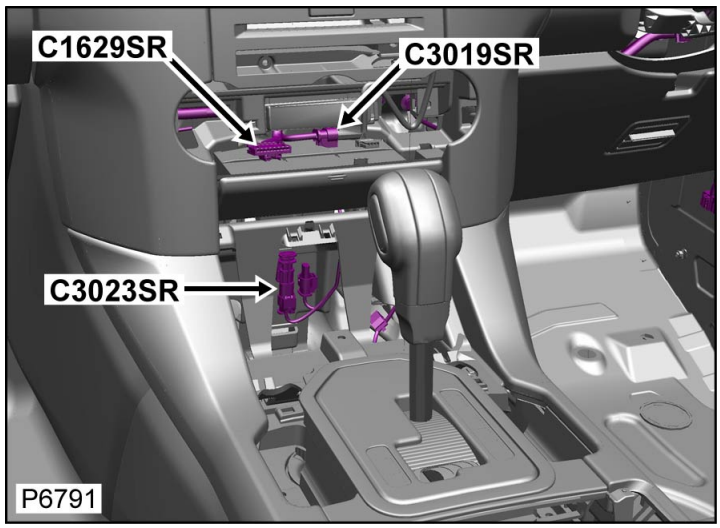

Tabella dei Cavi

CAV	CSA	COL	CCT	DESTN
1	0.35D	UR	200SR	C1167R
2	0.35D	RU	200SR	C1167R

Connettore: C3019SR

ALLOGGIAMENTO DEL CONNETTORE RIPARABILE

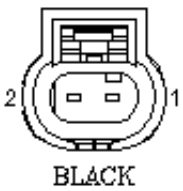

No. Parte: YPC911650

Colore: BLACK

Cavità: 2WY

Cablaggio: FACIA COMPOSITE HARNESS

Descrizione: Antenna-Abitacolo anteriore-Interna

Ubicazione: Dietro il centro della plancia

Qualifier:

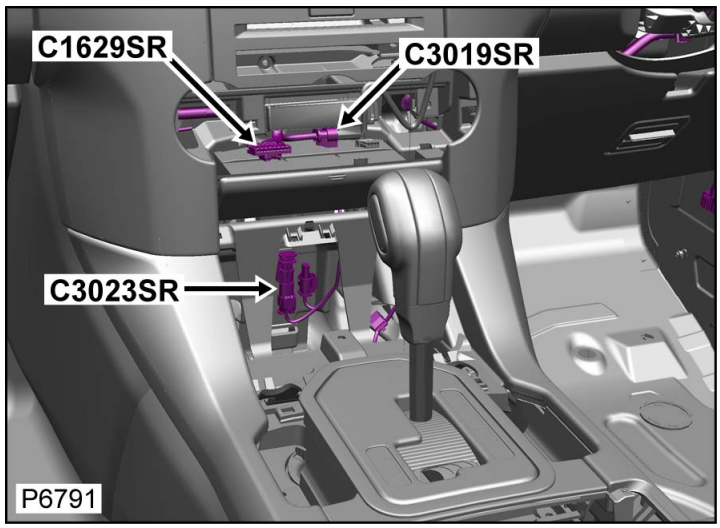

Tabella dei Cavi

CAV	CSA	COL	CCT	DESTN
1	0.35D	UR	200SR	C1167R
2	0.35D	RU	200SR	C1167R

[Cliccare qui per stampare]

Connettore: C3023SL

ALLOGGIAMENTO DEL CONNETTORE RIPARABILE

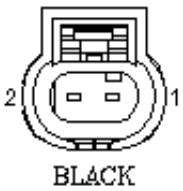

No. Parte: YPC911650

Colore: BLACK

Cavità: 2WY

Cablaggio: FACIA COMPOSITE HARNESS

Descrizione: Antenna-Console centrale-Anteriore

Ubicazione: Dietro il centro della plancia

Qualifier:

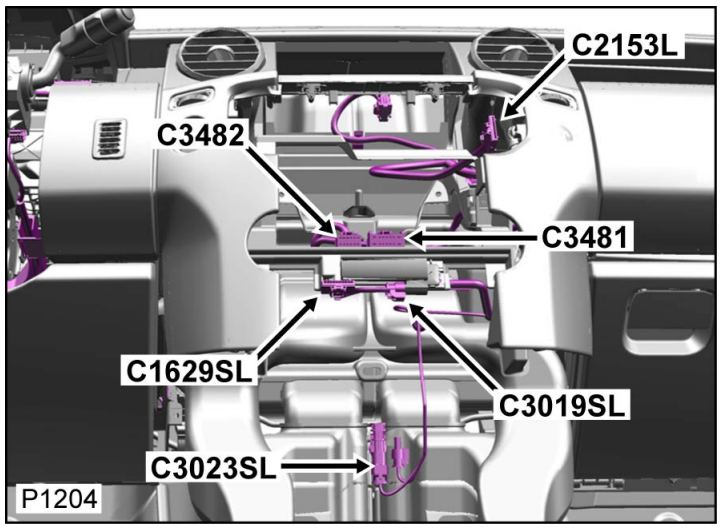

Tabella dei Cavi

CAV	CSA	COL	CCT	DESTN
1	0.35D	UR	139SL	C1168L
2	0.35D	RU	139SL	C1168L

Connettore: C3023SL

ALLOGGIAMENTO DEL CONNETTORE RIPARABILE

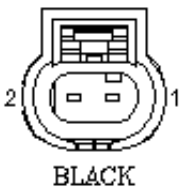

No. Parte: YPC911650

Colore: BLACK

Cavità: 2WY

Cablaggio: FACIA COMPOSITE HARNESS

Descrizione: Antenna-Console centrale-Anteriore

Ubicazione: Dietro il centro della plancia

Qualifier:

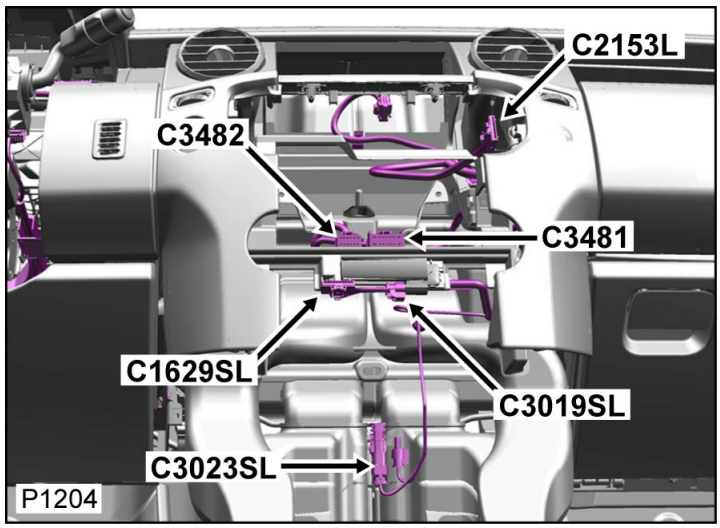

Tabella dei Cavi

CAV	CSA	COL	CCT	DESTN
1	0.35D	UR	139SL	C1168L
2	0.35D	RU	139SL	C1168L

[Cliccare qui per stampare]

Connettore: C3023SR

ALLOGGIAMENTO DEL CONNETTORE RIPARABILE

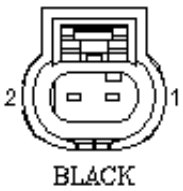

No. Parte: YPC911650

Colore: BLACK

Cavità: 2WY

Cablaggio: FACIA COMPOSITE HARNESS

Descrizione: Antenna-Console centrale-Anteriore

Ubicazione: Dietro il centro della plancia

Qualifier:

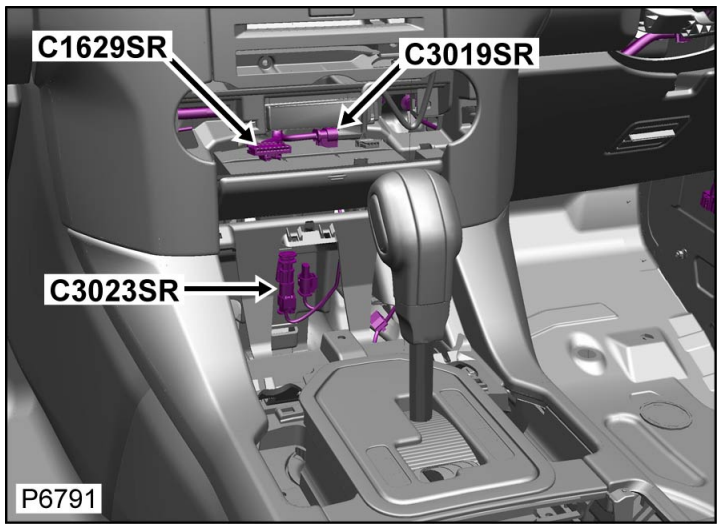

Tabella dei Cavi

CAV	CSA	COL	CCT	DESTN
1	0.35D	UR	200SR	C1167R
2	0.35D	RU	200SR	C1167R

Connettore: C3023SR

ALLOGGIAMENTO DEL CONNETTORE RIPARABILE

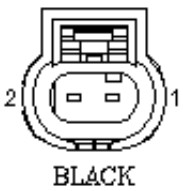

No. Parte: YPC911650

Colore: BLACK

Cavità: 2WY

Cablaggio: FACIA COMPOSITE HARNESS

Descrizione: Antenna-Console centrale-Anteriore

Ubicazione: Dietro il centro della plancia

Qualifier:

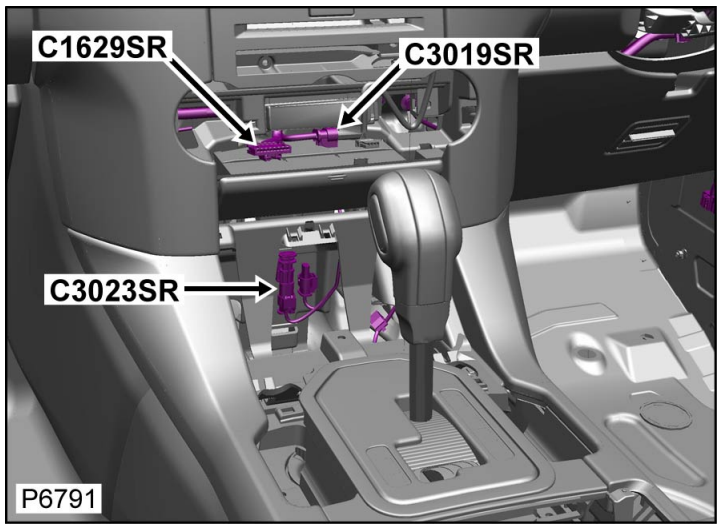

Tabella dei Cavi

CAV	CSA	COL	CCT	DESTN
1	0.35D	UR	200SR	C1167R
2	0.35D	RU	200SR	C1167R

Cliccare qui per stampare

Connettore: C3025
NON RIPARABILE

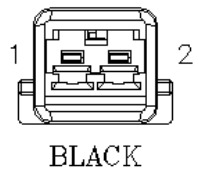

No. Parte: YPC801160
Colore: BLACK
Cavità: 2WY
Cablaggio: SEAT FRONT HARNESS

Descrizione: Cablaggio del sedile al cablaggio principale
Ubicazione: Sotto il sedile anteriore
Qualifier:

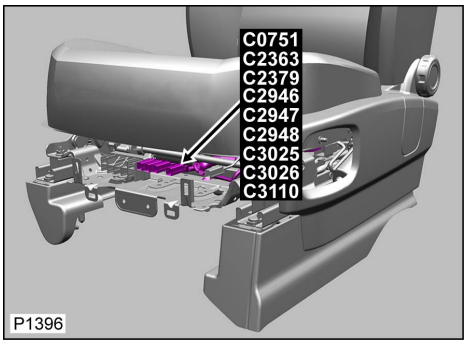

Tabella cavi e informazioni sul kit di manutenzione

CAV	CSA	COL	CCT	DESTN	Cavo precablato	Estrattore	Crimpatrice	Pinza spelafili	Manicotto termorestringente	Manicotto di identificazione	Giunzione
1	2.5D	NP	207	C2381	418-411-16	-	418-116A	418-117	418-104	418-113	418-108
1	1.5D	NP	439	S/JOINT SJ1	418-411-16	-	418-116A	418-117	418-104	418-113	418-108
2	2.5D	B	207	S/JOINT SJ151	418-411-16	-	418-116A	418-117	418-104	418-113	418-108
2	1.5D	B	439	C0773	418-411-16	-	418-116A	418-117	418-104	418-113	418-108

Connettore: C3025
NON RIPARABILE

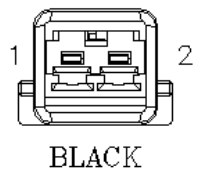

No. Parte: YPC801160
Colore: BLACK
Cavità: 2WY
Cablaggio: SEAT FRONT HARNESS

Descrizione: Cablaggio del sedile al cablaggio principale
Ubicazione: Sotto il sedile anteriore
Qualifier:

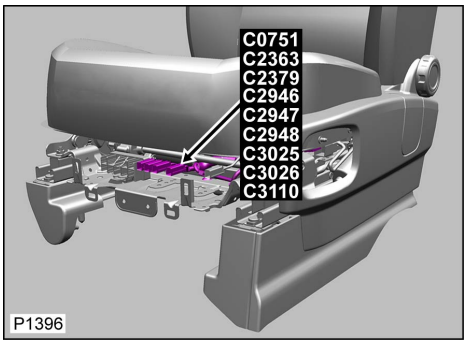

Tabella cavi e informazioni sul kit di manutenzione

CAV	CSA	COL	CCT	DESTN	Cavo precablato	Estrattore	Crimpatrice	Pinza spelafili	Manicotto termorestringente	Manicotto di identificazione	Giunzione
1	2.5D	NP	207	C2381	418-411-16	-	418-116A	418-117	418-104	418-113	418-108
1	1.5D	NP	439	S/JOINT SJ1	418-411-16	-	418-116A	418-117	418-104	418-113	418-108
2	2.5D	B	207	S/JOINT SJ151	418-411-16	-	418-116A	418-117	418-104	418-113	418-108
2	1.5D	B	439	C0773	418-411-16	-	418-116A	418-117	418-104	418-113	418-108

Cliccare qui per stampare

Connettore: C3026
NON RIPARABILE

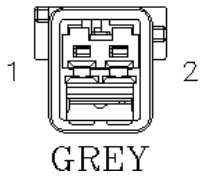

No. Parte: YPC801170
Colore: GREY
Cavità: 2WY
Cablaggio: SEAT FRONT HARNESS

Descrizione: Cablaggio del sedile al cablaggio principale
Ubicazione: Sotto il sedile anteriore
Qualifier:

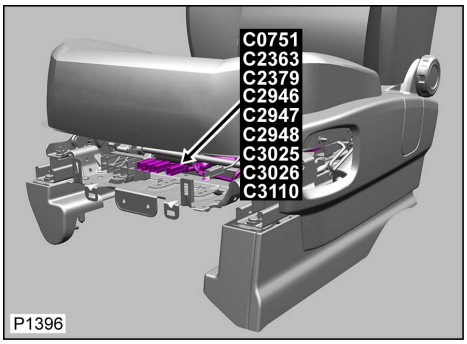

Tabella cavi e informazioni sul kit di manutenzione

CAV	CSA	COL	CCT	DESTN	Cavo precablato	Estrattore	Crimpatrice	Pinza spelafili	Manicotto termorestringente	Manicotto di identificazione	Giunzione
1	0.5D	GK	207	S/JOINT SJ998	418-411-12	-	418-116A	418-117	418-104	418-112	418-107
1	0.5D	GK	439	C0773	418-411-12	-	418-116A	418-117	418-104	418-112	418-107
2	0.5D	B	207	C2382	418-411-12	-	418-116A	418-117	418-104	418-112	418-107
2	1.5D	B	439	S/JOINT SJ151	418-411-65	-	418-116A	418-117	418-104	418-112	418-107

Connettore: C3026
NON RIPARABILE

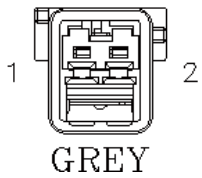

No. Parte: YPC801170
Colore: GREY
Cavità: 2WY
Cablaggio: SEAT FRONT HARNESS

Descrizione: Cablaggio del sedile al cablaggio principale
Ubicazione: Sotto il sedile anteriore
Qualifier:

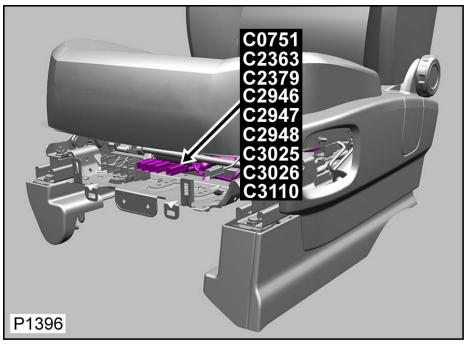

Tabella cavi e informazioni sul kit di manutenzione

CAV	CSA	COL	CCT	DESTN	Cavo precablato	Estrattore	Crimpatrice	Pinza spelafili	Manicotto termorestringente	Manicotto di identificazione	Giunzione
1	0.5D	GK	207	S/JOINT SJ998	418-411-12	-	418-116A	418-117	418-104	418-112	418-107
1	0.5D	GK	439	C0773	418-411-12	-	418-116A	418-117	418-104	418-112	418-107
2	0.5D	B	207	C2382	418-411-12	-	418-116A	418-117	418-104	418-112	418-107
2	1.5D	B	439	S/JOINT SJ151	418-411-65	-	418-116A	418-117	418-104	418-112	418-107

Cliccare qui per stampare

Connettore: C3029L
NON RIPARABILE

Descrizione: ECU-Scatola di rinvio
Ubicazione: Lato guida del vano motore
Qualifier:

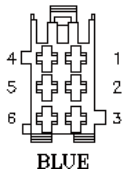

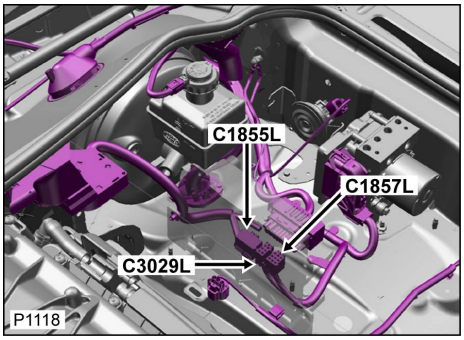

No. Parte: YPC114160
Colore: BLUE
Cavità: 6WY
Cablaggio: ENGINE COMPARTMENT HARNESS

Tabella cavi e informazioni sul kit di manutenzione

CAV	CSA	COL	CCT	DESTN	Cavo precablato	Estrattore	Crimpatrice	Pinza spelafili	Manicotto termorestringente	Manicotto di identificazione	Giunzione
1	0.5D	YB	139L	S/JOINT SJ776	418-549-55	-	418-116A	418-117	418-104	418-112	418-107
3	0.75D	R	139L	S/JOINT SJ242	418-549-55	-	418-116A	418-117	418-104	418-112	418-107
4	0.5D	YN	139L	S/JOINT SJ786	418-549-55	-	418-116A	418-117	418-104	418-112	418-107
5	2.5D	B	139L	S/JOINT SJ248	418-549-57	-	418-116A	418-117	418-104	418-113	418-108
6	2.5D	PU	139L	S/JOINT SJ245	418-549-57	-	418-116A	418-117	418-104	418-113	418-108

Connettore: C3029L
NON RIPARABILE

Descrizione: ECU-Scatola di rinvio
Ubicazione: Lato guida del vano motore
Qualifier:

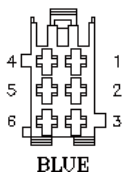

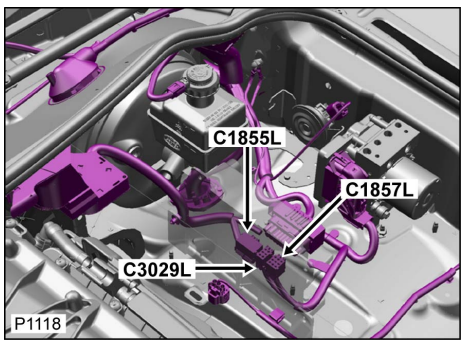

No. Parte: YPC114160
Colore: BLUE
Cavità: 6WY
Cablaggio: ENGINE COMPARTMENT HARNESS

Tabella cavi e informazioni sul kit di manutenzione

CAV	CSA	COL	CCT	DESTN	Cavo precablato	Estrattore	Crimpatrice	Pinza spelafili	Manicotto termorestringente	Manicotto di identificazione	Giunzione
1	0.5D	YB	139L	S/JOINT SJ776	418-549-55	-	418-116A	418-117	418-104	418-112	418-107
3	0.75D	R	139L	S/JOINT SJ242	418-549-55	-	418-116A	418-117	418-104	418-112	418-107
4	0.5D	YN	139L	S/JOINT SJ786	418-549-55	-	418-116A	418-117	418-104	418-112	418-107
5	2.5D	B	139L	S/JOINT SJ248	418-549-57	-	418-116A	418-117	418-104	418-113	418-108
6	2.5D	PU	139L	S/JOINT SJ245	418-549-57	-	418-116A	418-117	418-104	418-113	418-108

Cliccare qui per stampare

Connettore: C3029R

NON RIPARABILE

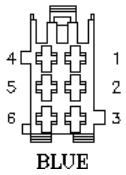

No. Parte: YPC114160

Colore: BLUE

Cavità: 6WY

Cablaggio: ENGINE COMPARTMENT HARNESS

Descrizione: ECU-Scatola di rinvio

Ubicazione: Lato destro posteriore del vano motore

Qualifier:

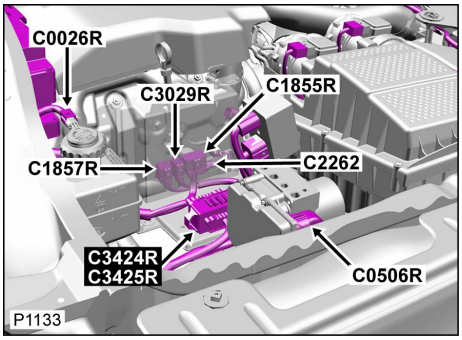

Tabella cavi e informazioni sul kit di manutenzione

CAV	CSA	COL	CCT	DESTN	Cavo precablato	Estrattore	Crimpatrice	Pinza spelafili	Manicotto termorestringente	Manicotto di identificazione	Giunzione
1	0.5D	YB	200R	S/JOINT SJ1776	418-549-55	-	418-116A	418-117	418-104	418-112	418-107
3	0.75D	R	200R	S/JOINT SJ1242	418-549-55	-	418-116A	418-117	418-104	418-112	418-107
4	0.5D	YN	200R	S/JOINT SJ1786	418-549-55	-	418-116A	418-117	418-104	418-112	418-107
5	2.5D	B	200R	S/JOINT SJ1248	418-549-57	-	418-116A	418-117	418-104	418-113	418-108
6	2.5D	PU	200R	S/JOINT SJ1245	418-549-57	-	418-116A	418-117	418-104	418-113	418-108

Connettore: C3029R

NON RIPARABILE

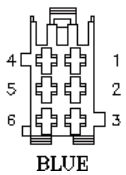

No. Parte: YPC114160

Colore: BLUE

Cavità: 6WY

Cablaggio: ENGINE COMPARTMENT HARNESS

Descrizione: ECU-Scatola di rinvio

Ubicazione: Lato destro posteriore del vano motore

Qualifier:

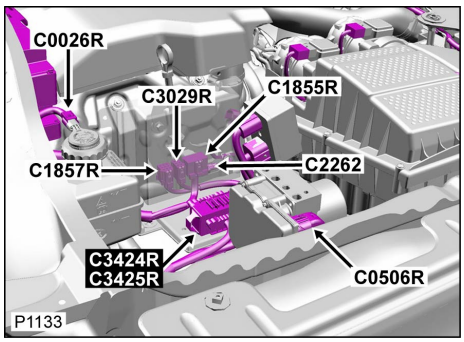

Tabella cavi e informazioni sul kit di manutenzione

CAV	CSA	COL	CCT	DESTN	Cavo precablato	Estrattore	Crimpatrice	Pinza spelafili	Manicotto termorestringente	Manicotto di identificazione	Giunzione
1	0.5D	YB	200R	S/JOINT SJ1776	418-549-55	-	418-116A	418-117	418-104	418-112	418-107
3	0.75D	R	200R	S/JOINT SJ1242	418-549-55	-	418-116A	418-117	418-104	418-112	418-107
4	0.5D	YN	200R	S/JOINT SJ1786	418-549-55	-	418-116A	418-117	418-104	418-112	418-107
5	2.5D	B	200R	S/JOINT SJ1248	418-549-57	-	418-116A	418-117	418-104	418-113	418-108
6	2.5D	PU	200R	S/JOINT SJ1245	418-549-57	-	418-116A	418-117	418-104	418-113	418-108

Cliccare qui per stampare

Connettore: C3030

NON RIPARABILE

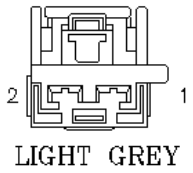

No. Parte: YPC901010

Colore: LIGHT GREY

Cavità: 2WY

Cablaggio: SEAT FRONT HARNESS

Descrizione: Cablaggio sedili al cablaggio di connessione dei sedili

Ubicazione: Sotto il sedile del passeggero anteriore

Qualifier:

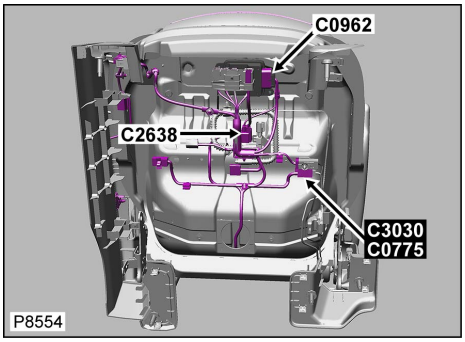

Tabella cavi e informazioni sul kit di manutenzione

CAV	CSA	COL	CCT	DESTN	Cavo precablato	Estrattore	Crimpatrice	Pinza spelafili	Manicotto termorestringente	Manicotto di identificazione	Giunzione
1	0.75H	N	439	C0773	418-587-10	-	418-116A	418-117	-	418-112	418-107
2	1.5H	N	439	C0773	418-411-17	-	418-116A	418-117	418-104	418-113	418-108

Connettore: C3030

NON RIPARABILE

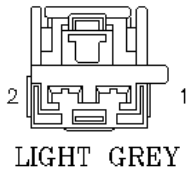

No. Parte: YPC901010

Colore: LIGHT GREY

Cavità: 2WY

Cablaggio: SEAT FRONT HARNESS

Descrizione: Cablaggio sedili al cablaggio di connessione dei sedili

Ubicazione: Sotto il sedile del passeggero anteriore

Qualifier:

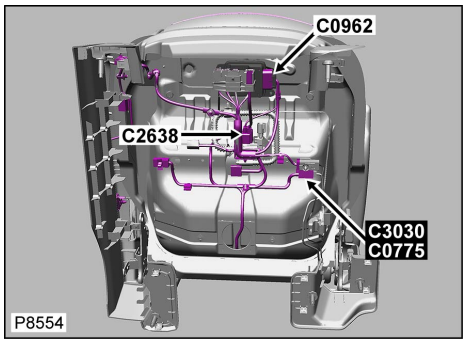

Tabella cavi e informazioni sul kit di manutenzione

CAV	CSA	COL	CCT	DESTN	Cavo precablato	Estrattore	Crimpatrice	Pinza spelafili	Manicotto termorestringente	Manicotto di identificazione	Giunzione
1	0.75H	N	439	C0773	418-587-10	-	418-116A	418-117	-	418-112	418-107
2	1.5H	N	439	C0773	418-411-17	-	418-116A	418-117	418-104	418-113	418-108

Cliccare qui per stampare

Connettore: C3034L

ALLOGGIAMENTO DEL CONNETTORE RIPARABILE

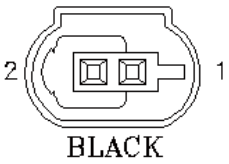

No. Parte: YPC500360

Colore: BLACK

Cavità: 2WY

Cablaggio: ENGINE COMPARTMENT HARNESS

Descrizione: Relè-Transito

Ubicazione: Lato passeggero del vano motore

Qualifier:

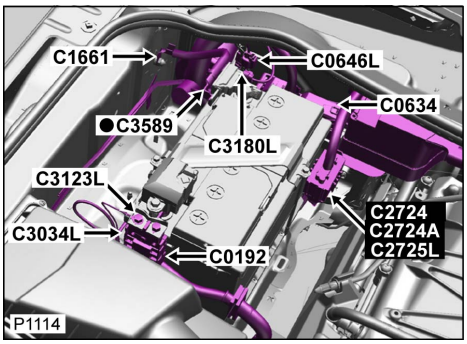

Tabella cavi e informazioni sul kit di manutenzione

CAV	CSA	COL	CCT	DESTN	Cavo precablato	Estrattore	Crimpatrice	Pinza spelafili	Manicotto termorestringente	Manicotto di identificazione	Giunzione
1	0.5D	LGR	139L	S/JOINT SJ3	418-549-11	-	418-116A	418-117	418-104	418-112	418-107
2	0.5D	B	139L	S/JOINT SJ173	418-549-11	-	418-116A	418-117	418-104	418-112	418-107

Connettore: C3034L

ALLOGGIAMENTO DEL CONNETTORE RIPARABILE

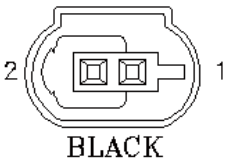

No. Parte: YPC500360

Colore: BLACK

Cavità: 2WY

Cablaggio: ENGINE COMPARTMENT HARNESS

Descrizione: Relè-Transito

Ubicazione: Lato passeggero del vano motore

Qualifier:

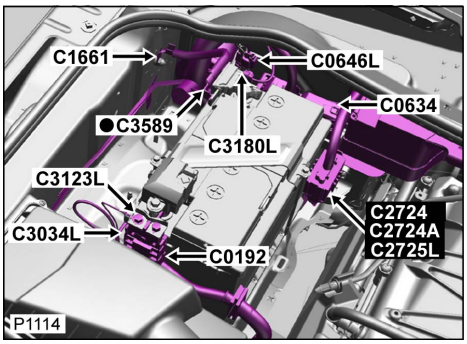

Tabella cavi e informazioni sul kit di manutenzione

CAV	CSA	COL	CCT	DESTN	Cavo precablato	Estrattore	Crimpatrice	Pinza spelafili	Manicotto termorestringente	Manicotto di identificazione	Giunzione
1	0.5D	LGR	139L	S/JOINT SJ3	418-549-11	-	418-116A	418-117	418-104	418-112	418-107
2	0.5D	B	139L	S/JOINT SJ173	418-549-11	-	418-116A	418-117	418-104	418-112	418-107

Cliccare qui per stampare

Connettore: C3034R

ALLOGGIAMENTO DEL CONNETTORE RIPARABILE

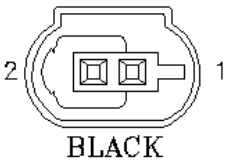

No. Parte: YPC500360

Colore: BLACK

Cavità: 2WY

Cablaggio: ENGINE COMPARTMENT HARNESS

Descrizione: Relè-Transito

Ubicazione: Lato passeggero del vano motore

Qualifier:

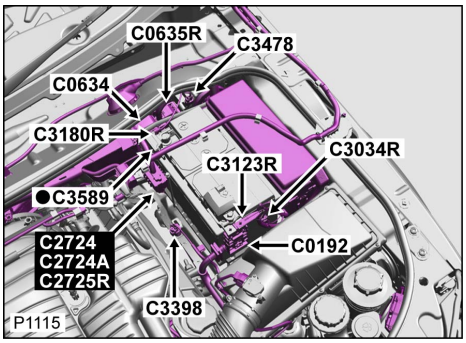

Tabella cavi e informazioni sul kit di manutenzione

CAV	CSA	COL	CCT	DESTN	Cavo precablato	Estrattore	Crimpatrice	Pinza spelafili	Manicotto termorestringente	Manicotto di identificazione	Giunzione
1	0.5D	LGR	200R	S/JOINT SJ1003	418-549-11	-	418-116A	418-117	418-104	418-112	418-107
2	0.5D	B	200R	S/JOINT SJ171	418-549-11	-	418-116A	418-117	418-104	418-112	418-107

Connettore: C3034R

ALLOGGIAMENTO DEL CONNETTORE RIPARABILE

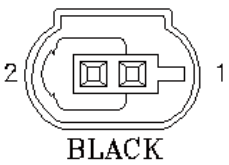

No. Parte: YPC500360

Colore: BLACK

Cavità: 2WY

Cablaggio: ENGINE COMPARTMENT HARNESS

Descrizione: Relè-Transito

Ubicazione: Lato passeggero del vano motore

Qualifier:

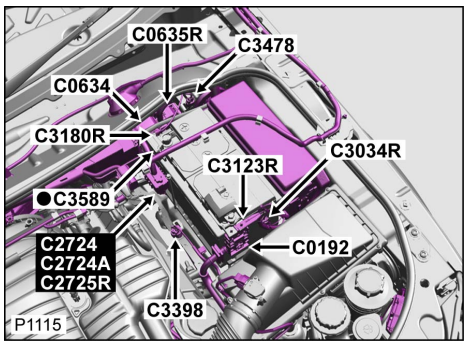

Tabella cavi e informazioni sul kit di manutenzione

CAV	CSA	COL	CCT	DESTN	Cavo precablato	Estrattore	Crimpatrice	Pinza spelafili	Manicotto termorestringente	Manicotto di identificazione	Giunzione
1	0.5D	LGR	200R	S/JOINT SJ1003	418-549-11	-	418-116A	418-117	418-104	418-112	418-107
2	0.5D	B	200R	S/JOINT SJ171	418-549-11	-	418-116A	418-117	418-104	418-112	418-107

[Cliccare qui per stampare]

Connettore: C3037

NON RIPARABILE

Descrizione: Cablaggio dell'ICE al cablaggio della plancia

Ubicazione: Sotto il lato sinistro della console centrale

Qualifier:

ASSEMBLY

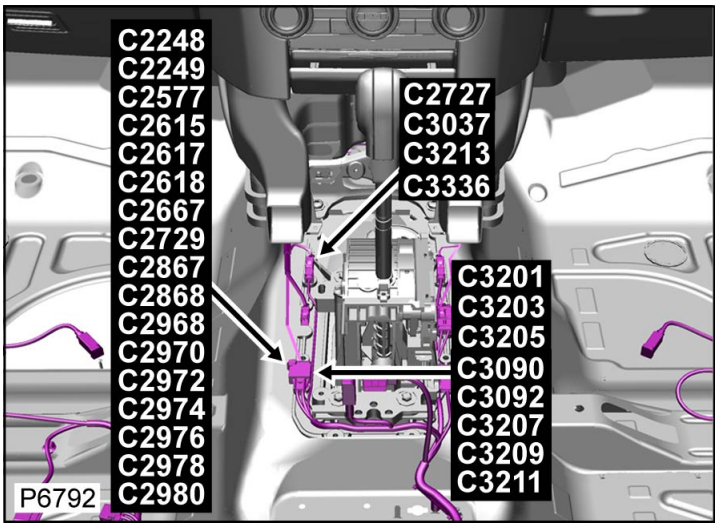

No. Parte: XUD809830

Colore: NO COLOUR

Cavità: 1WY

Cablaggio: ICE/NAVIGATION HARNESS

Tabella dei Cavi

CAV	CSA	COL	CCT	DESTN
1	0.5D	W	764	C2117

Connettore: C3037

NON RIPARABILE

Descrizione: Cablaggio dell'ICE al cablaggio della plancia

Ubicazione: Sotto il lato sinistro della console centrale

Qualifier:

ASSEMBLY

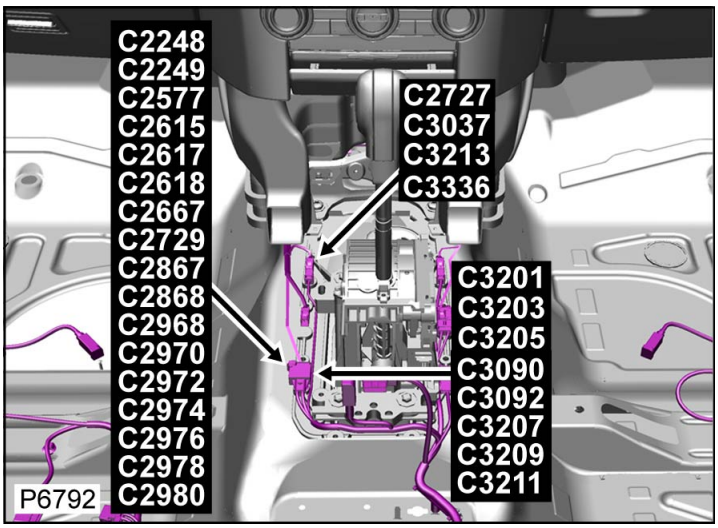

No. Parte: XUD809830

Colore: NO COLOUR

Cavità: 1WY

Cablaggio: ICE/NAVIGATION HARNESS

Tabella dei Cavi

CAV	CSA	COL	CCT	DESTN
1	0.5D	W	764	C2117

Cliccare qui per stampare

Connettore: C3046
NON RIPARABILE



No. Parte: YPC901710
Colore: BLACK
Cavità: 2WY
Cablaggio: KNOCK SENSORS PETROL HARNESS

Descrizione: Sensore-Detonazione bancata 2-Anteriore
Ubicazione: Sopra il motore - Lato sinistro
Qualifier:

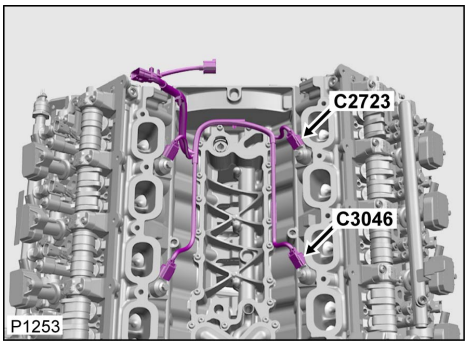

Tabella cavi e informazioni sul kit di manutenzione

CAV	CSA	COL	CCT	DESTN	Cavo precablato	Estrattore	Crimpatrice	Pinza spelafili	Manicotto termorestringente	Manicotto di identificazione	Giunzione
1	0.5	NU	ALL	C0904	418-411-11	-	418-116A	418-117	418-104	418-112	418-107
2	0.5	NG	ALL	C0904	418-411-11	-	418-116A	418-117	418-104	418-112	418-107

Connettore: C3046
NON RIPARABILE



No. Parte: YPC901710
Colore: BLACK
Cavità: 2WY
Cablaggio: KNOCK SENSORS PETROL HARNESS

Descrizione: Sensore-Detonazione bancata 2-Anteriore
Ubicazione: Sopra il motore - Lato sinistro
Qualifier:

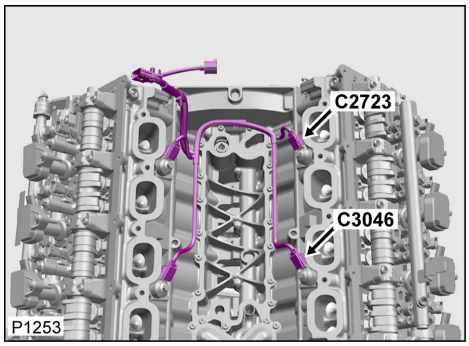

Tabella cavi e informazioni sul kit di manutenzione

CAV	CSA	COL	CCT	DESTN	Cavo precablato	Estrattore	Crimpatrice	Pinza spelafili	Manicotto termorestringente	Manicotto di identificazione	Giunzione
1	0.5	NU	ALL	C0904	418-411-11	-	418-116A	418-117	418-104	418-112	418-107
2	0.5	NG	ALL	C0904	418-411-11	-	418-116A	418-117	418-104	418-112	418-107

Cliccare qui per stampare

Connettore: C3049

NON RIPARABILE

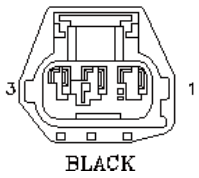

No. Parte: YPC500530

Colore: BLACK

Cavità: 3WY

Cablaggio: TRANSMISSION AUTO-DIESEL HARNESS

Descrizione: Sensore-Acqua nel carburante

Ubicazione: Sotto il retro della vettura, lato destro

Qualifier:

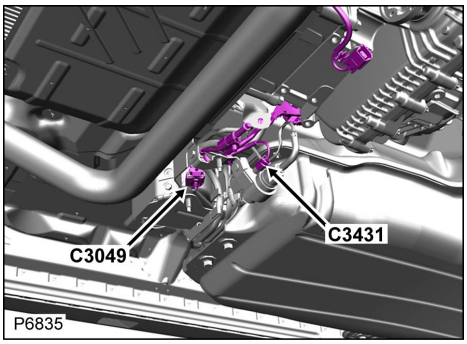

Tabella cavi e informazioni sul kit di manutenzione

CAV	CSA	COL	CCT	DESTN	Cavo precablato	Estrattore	Crimpatrice	Pinza spelafili	Manicotto termorestringente	Manicotto di identificazione	Giunzione
1	1.0H	P	798L	C3427M	-	-	-	-	-	-	-
1	1.0H	RU	694L	C2374E	-	-	-	-	-	-	-
1	1.0H	RU	694R	C2374K	-	-	-	-	-	-	-
1	1.0H	P	798R	C3427N	-	-	-	-	-	-	-
2	0.5H	UN	798L	C3427M	418-411-09	-	418-116A	418-117	418-104	418-112	418-107
2	0.5H	RB	694L	C2374E	418-411-09	-	418-116A	418-117	418-104	418-112	418-107
2	0.5H	RB	694R	C2374K	418-411-09	-	418-116A	418-117	418-104	418-112	418-107
2	0.5H	UN	798R	C3427N	418-411-09	-	418-116A	418-117	418-104	418-112	418-107
3	0.5H	NR	694L	C2374E	418-411-09	-	418-116A	418-117	418-104	418-112	418-107
3	0.5H	NR	694R	C2374K	418-411-09	-	418-116A	418-117	418-104	418-112	418-107
3	0.5H	WO	798L	C3427M	418-411-09	-	418-116A	418-117	418-104	418-112	418-107
3	0.5H	WO	798R	C3427N	418-411-09	-	418-116A	418-117	418-104	418-112	418-107

Connettore: C3049

NON RIPARABILE

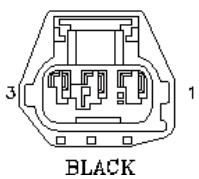

No. Parte: YPC500530

Colore: BLACK

Cavità: 3WY

Cablaggio: TRANSMISSION AUTO-DIESEL HARNESS

Descrizione: Sensore-Acqua nel carburante

Ubicazione: Sotto il retro della vettura, lato destro

Qualifier:

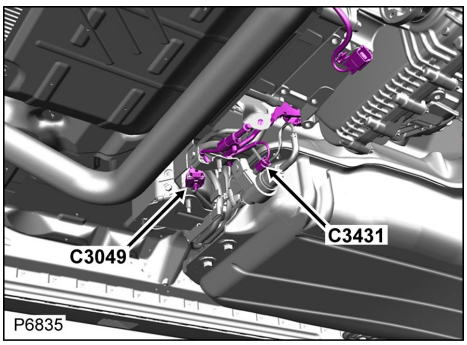

Tabella cavi e informazioni sul kit di manutenzione

CAV	CSA	COL	CCT	DESTN	Cavo precablato	Estrattore	Crimpatrice	Pinza spelafili	Manicotto termorestringente	Manicotto di identificazione	Giunzione
1	1.0H	P	798L	C3427M	-	-	-	-	-	-	-
1	1.0H	RU	694L	C2374E	-	-	-	-	-	-	-

1	1.0H	RU	694R	C2374K	-	-	-	-	-	-	-
1	1.0H	P	798R	C3427N	-	-	-	-	-	-	-
2	0.5H	UN	798L	C3427M	418-411-09	-	418-116A	418-117	418-104	418-112	418-107
2	0.5H	RB	694L	C2374E	418-411-09	-	418-116A	418-117	418-104	418-112	418-107
2	0.5H	RB	694R	C2374K	418-411-09	-	418-116A	418-117	418-104	418-112	418-107
2	0.5H	UN	798R	C3427N	418-411-09	-	418-116A	418-117	418-104	418-112	418-107
3	0.5H	NR	694L	C2374E	418-411-09	-	418-116A	418-117	418-104	418-112	418-107
3	0.5H	NR	694R	C2374K	418-411-09	-	418-116A	418-117	418-104	418-112	418-107
3	0.5H	WO	798L	C3427M	418-411-09	-	418-116A	418-117	418-104	418-112	418-107
3	0.5H	WO	798R	C3427N	418-411-09	-	418-116A	418-117	418-104	418-112	418-107

[Cliccare qui per stampare]

Connettore: C3050

NON RIPARABILE

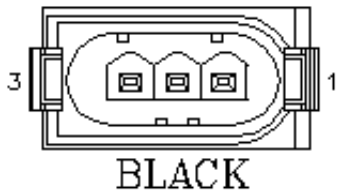

No. Parte: YPC911380

Colore: BLACK

Cavità: 3WY

Cablaggio: ENGINE PETROL HARNESS

Descrizione: Sensore-Temperatura olio/livello

Ubicazione: Lato sinistro del motore

Qualifier:

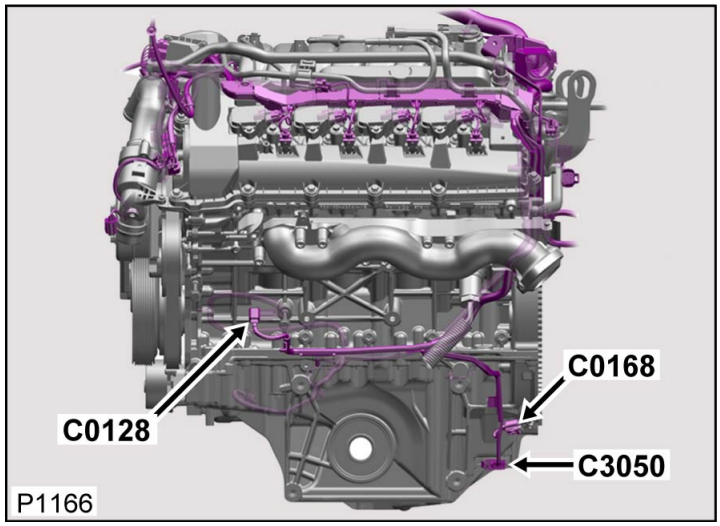

Tabella dei Cavi

CAV	CSA	COL	CCT	DESTN
1	0.5	BO	ALL	S/JOINT PIS15
2	0.5	SY	ALL	C0634
3	0.5	UO	ALL	C0634

Connettore: C3050

NON RIPARABILE

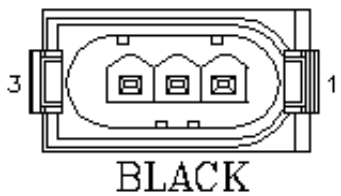

No. Parte: YPC911380

Colore: BLACK

Cavità: 3WY

Cablaggio: ENGINE PETROL HARNESS

Descrizione: Sensore-Temperatura olio/livello

Ubicazione: Lato sinistro del motore

Qualifier:

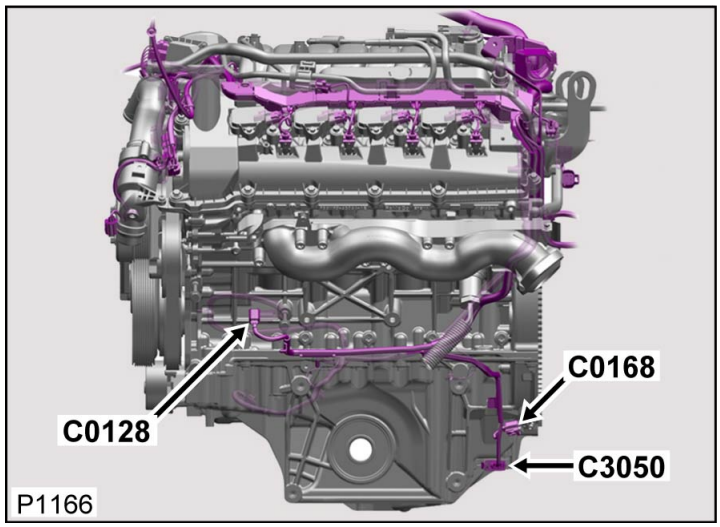

Tabella dei Cavi

CAV	CSA	COL	CCT	DESTN
1	0.5	BO	ALL	S/JOINT PIS15

2	0.5	SY	ALL	C0634
3	0.5	UO	ALL	C0634

[Cliccare qui per stampare]

Connettore: C3050M

NON RIPARABILE

Descrizione: Sensore-Qualità olio e livello

Ubicazione: Lato destro del motore

Qualifier:

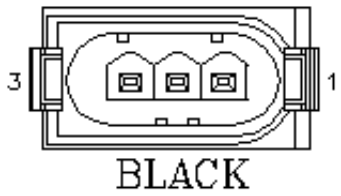

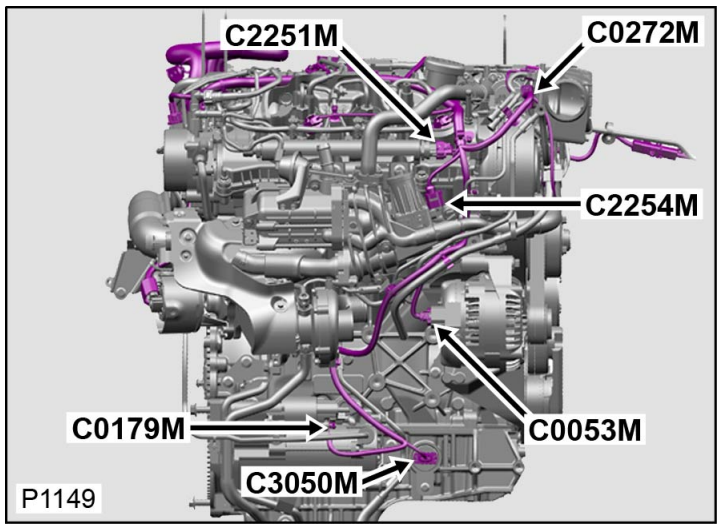

No. Parte: YPC911380

Colore: BLACK

Cavità: 3WY

Cablaggio: ENGINE DIESEL 3.0L HARNESS

Tabella dei Cavi

CAV	CSA	COL	CCT	DESTN
1	0.75	OB	798	C3069M
2	0.75	SY	798	C0659M
3	0.75	UO	798	C0659M

Connettore: C3050M

NON RIPARABILE

Descrizione: Sensore-Qualità olio e livello

Ubicazione: Lato destro del motore

Qualifier:

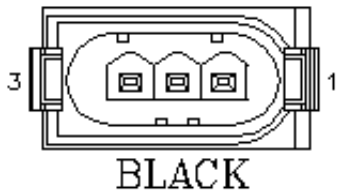

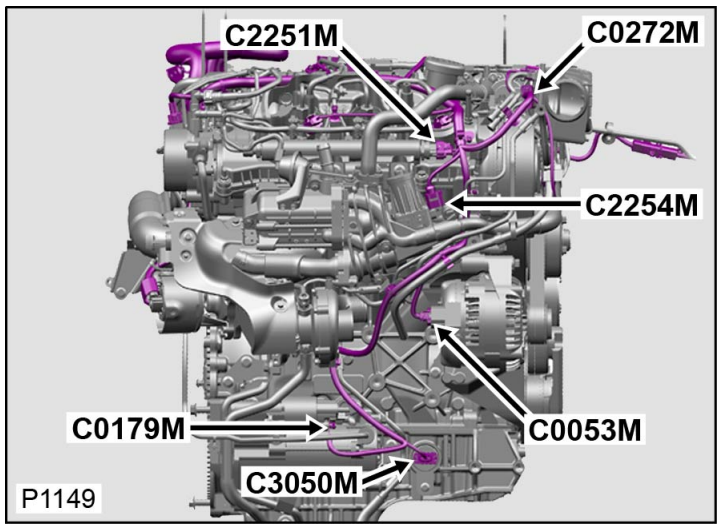

No. Parte: YPC911380

Colore: BLACK

Cavità: 3WY

Cablaggio: ENGINE DIESEL 3.0L HARNESS

Tabella dei Cavi

CAV	CSA	COL	CCT	DESTN
1	0.75	OB	798	C3069M
2	0.75	SY	798	C0659M

3	0.75	UO	798	C0659M

Cliccare qui per stampare

Connettore: C3058L
NON RIPARABILE



No. Parte: YPC801290
Colore: LIGHT GREY
Cavità: 2WY
Cablaggio: ENGINE COMPARTMENT HARNESS

Descrizione: Cablaggio vano motore al cablaggio delle connessioni
Ubicazione: Nella scatola fusibili vano motore
Qualifier:



Tabella cavi e informazioni sul kit di manutenzione

CAV	CSA	COL	CCT	DESTN	Cavo precablato	Estrattore	Crimpatrice	Pinza spelafili	Manicotto termorestringente	Manicotto di identificazione	Giunzione
1	0.75D	O	377L	C0570L	418-587-10	-	418-116A	418-117	-	418-112	418-107
2	0.5D	YG	377L	S/JOINT SJ12	418-411-46	-	418-116A	418-117	418-104	418-112	418-107

Connettore: C3058L
NON RIPARABILE

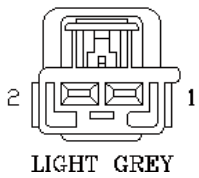

No. Parte: YPC801290
Colore: LIGHT GREY
Cavità: 2WY
Cablaggio: ENGINE COMPARTMENT HARNESS

Descrizione: Cablaggio vano motore al cablaggio delle connessioni
Ubicazione: Nella scatola fusibili vano motore
Qualifier:



Tabella cavi e informazioni sul kit di manutenzione

CAV	CSA	COL	CCT	DESTN	Cavo precablato	Estrattore	Crimpatrice	Pinza spelafili	Manicotto termorestringente	Manicotto di identificazione	Giunzione
1	0.75D	O	377L	C0570L	418-587-10	-	418-116A	418-117	-	418-112	418-107
2	0.5D	YG	377L	S/JOINT SJ12	418-411-46	-	418-116A	418-117	418-104	418-112	418-107

Cliccare qui per stampare

Connettore: C3058R
NON RIPARABILE



No. Parte: YPC801290
Colore: LIGHT GREY
Cavità: 2WY
Cablaggio: ENGINE COMPARTMENT HARNESS

Descrizione: Cablaggio vano motore al cablaggio delle connessioni
Ubicazione: Lato sinistro posteriore del vano motore
Qualifier:

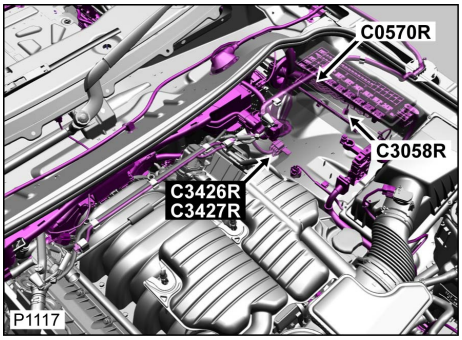

Tabella cavi e informazioni sul kit di manutenzione

CAV	CSA	COL	CCT	DESTN	Cavo precablato	Estrattore	Crimpatrice	Pinza spelafili	Manicotto termorestringente	Manicotto di identificazione	Giunzione
1	0.75D	O	377R	C0570R	418-587-10	-	418-116A	418-117	-	418-112	418-107
2	0.5D	YG	377R	S/JOINT SJ1012	418-411-46	-	418-116A	418-117	418-104	418-112	418-107

Connettore: C3058R
NON RIPARABILE



No. Parte: YPC801290
Colore: LIGHT GREY
Cavità: 2WY
Cablaggio: ENGINE COMPARTMENT HARNESS

Descrizione: Cablaggio vano motore al cablaggio delle connessioni
Ubicazione: Lato sinistro posteriore del vano motore
Qualifier:

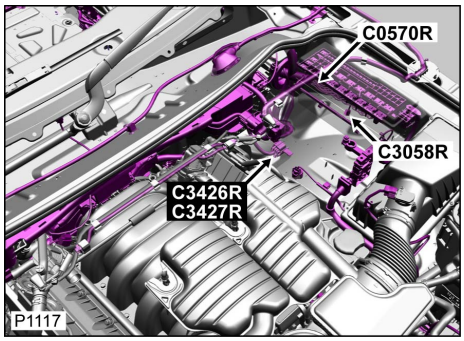

Tabella cavi e informazioni sul kit di manutenzione

CAV	CSA	COL	CCT	DESTN	Cavo precablato	Estrattore	Crimpatrice	Pinza spelafili	Manicotto termorestringente	Manicotto di identificazione	Giunzione
1	0.75D	O	377R	C0570R	418-587-10	-	418-116A	418-117	-	418-112	418-107
2	0.5D	YG	377R	S/JOINT SJ1012	418-411-46	-	418-116A	418-117	418-104	418-112	418-107

Cliccare qui per stampare

Connettore: C3069M

NON RIPARABILE

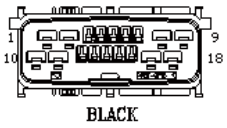

No. Parte: YPC909660

Colore: BLACK

Cavità: 18WY

Cablaggio: ENGINE DIESEL 3.0L HARNESS

Descrizione: Cablaggio motore al cablaggio del vano motore

Ubicazione: Lato sinistro posteriore del vano motore

Qualifier:

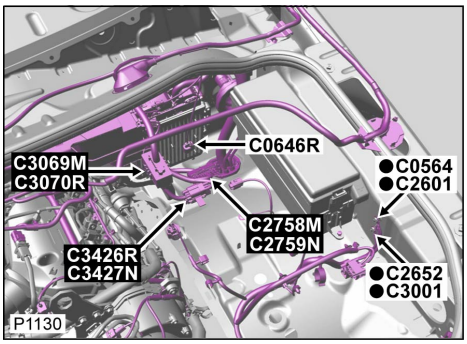

Tabella cavi e informazioni sul kit di manutenzione

CAV	CSA	COL	CCT	DESTN	Cavo precablato	Estrattore	Crimpatrice	Pinza spelafili	Manicotto termorestringente	Manicotto di identificazione	Giunzione
1	2.5	SO	798	C0179M	418-411-18	-	418-116A	418-117	418-104	418-113	418-108
2	0.5	OU	798	C3417M	-	-	-	-	-	-	-
3	0.5	OY	798	C3417M	418-411-08	-	418-116A	418-117	418-104	418-112	418-107
4	0.75	UN	798	C0053M	-	-	-	-	-	-	-
6	0.75	OB	798	C0659M	-	-	-	-	-	-	-
8	0.75	PW	798	C0182	-	-	-	-	-	-	-
9	1.0	PW	798	C0999M	-	-	-	-	-	-	-
10	0.75	OB	798	C3050M	-	-	-	-	-	-	-
11	0.5	O	798	C3417M	-	-	-	-	-	-	-
12	0.75	OS	798	S/JOINT SJ1	-	-	-	-	-	-	-
14	1.0	OW	798	S/JOINT SJ11	-	-	-	-	-	-	-
16	0.75	S	798	C0187M	-	-	-	-	-	-	-
17	1.0	BG	798	C0999M	-	-	-	-	-	-	-

Connettore: C3069M

NON RIPARABILE

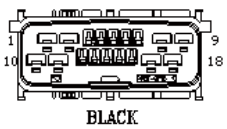

No. Parte: YPC909660

Colore: BLACK

Cavità: 18WY

Cablaggio: ENGINE DIESEL 3.0L HARNESS

Descrizione: Cablaggio motore al cablaggio del vano motore

Ubicazione: Lato sinistro posteriore del vano motore

Qualifier:

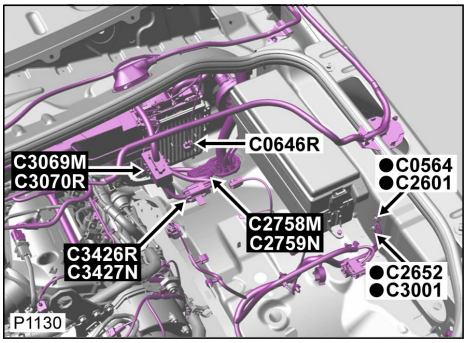

Tabella cavi e informazioni sul kit di manutenzione

CAV	CSA	COL	CCT	DESTN	Cavo precablato	Estrattore	Crimpatrice	Pinza spelafili	Manicotto termorestringente	Manicotto di identificazione	Giunzione
1	2.5	SO	798	C0179M	418-411-18	-	418-116A	418-117	418-104	418-113	418-108
2	0.5	OU	798	C3417M	-	-	-	-	-	-	-

3	0.5	OY	798	C3417M	418-411-08	-	418-116A	418-117	418-104	418-112	418-107
4	0.75	UN	798	C0053M	-	-	-	-	-	-	-
6	0.75	OB	798	C0659M	-	-	-	-	-	-	-
8	0.75	PW	798	C0182	-	-	-	-	-	-	-
9	1.0	PW	798	C0999M	-	-	-	-	-	-	-
10	0.75	OB	798	C3050M	-	-	-	-	-	-	-
11	0.5	O	798	C3417M	-	-	-	-	-	-	-
12	0.75	OS	798	S/JOINT SJ1	-	-	-	-	-	-	-
14	1.0	OW	798	S/JOINT SJ11	-	-	-	-	-	-	-
16	0.75	S	798	C0187M	-	-	-	-	-	-	-
17	1.0	BG	798	C0999M	-	-	-	-	-	-	-

Cliccare qui per stampare

Connettore: C3070L

NON RIPARABILE

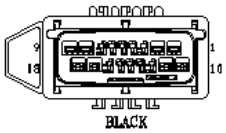

No. Parte: YPC909600

Colore: BLACK

Cavità: 18WY

Cablaggio: ENGINE COMPARTMENT HARNESS

Descrizione: Cablaggio vano motore al cablaggio motore

Ubicazione: Lato passeggero del vano motore

Qualifier:

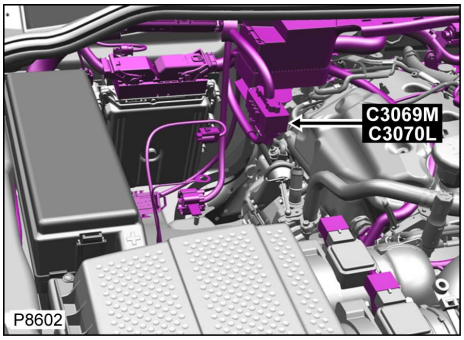

Tabella cavi e informazioni sul kit di manutenzione

CAV	CSA	COL	CCT	DESTN	Cavo precablato	Estrattore	Crimpatrice	Pinza spelafili	Manicotto termorestringente	Manicotto di identificazione	Giunzione
1	2.5D	R	798L	C0570L	418-411-19	-	418-116A	418-117	418-104	418-113	418-108
2	0.5D	YG	798L	S/JOINT SJ865	-	-	-	-	-	-	-
3	0.5D	YG	798L	C0658L	-	-	-	-	-	-	-
4	0.5D	UN	798L	C0658L	-	-	-	-	-	-	-
8	1.5D	WR	798L	C0570L	418-411-19	-	418-116A	418-117	418-104	418-113	418-108
9	0.5D	S	798L	C2240L	-	-	-	-	-	-	-
10	0.75D	BN	798L	S/JOINT SJ630	418-411-73	-	418-116A	418-117	418-104	418-112	418-107
11	0.5D	OY	798L	S/JOINT SJ864	-	-	-	-	-	-	-
12	0.75D	RU	798L	S/JOINT SJ511	418-411-09	-	418-116A	418-117	418-104	418-112	418-107
14	1.0D	U	798L	S/JOINT SJ933	418-411-09	-	418-116A	418-117	418-104	418-112	418-107
16	0.75D	S	798L	C0584L	418-411-09	-	418-116A	418-117	418-104	418-112	418-107
17	0.5D	W	798L	C2240L	-	-	-	-	-	-	-

Connettore: C3070L

NON RIPARABILE

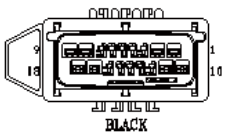

No. Parte: YPC909600

Colore: BLACK

Cavità: 18WY

Cablaggio: ENGINE COMPARTMENT HARNESS

Descrizione: Cablaggio vano motore al cablaggio motore

Ubicazione: Lato passeggero del vano motore

Qualifier:



Tabella cavi e informazioni sul kit di manutenzione

CAV	CSA	COL	CCT	DESTN	Cavo precablato	Estrattore	Crimpatrice	Pinza spelafili	Manicotto termorestringente	Manicotto di identificazione	Giunzione
1	2.5D	R	798L	C0570L	418-411-19	-	418-116A	418-117	418-104	418-113	418-108

2	0.5D	YG	798L	S/JOINT SJ865	-	-	-	-	-	-	-
3	0.5D	YG	798L	C0658L	-	-	-	-	-	-	-
4	0.5D	UN	798L	C0658L	-	-	-	-	-	-	-
8	1.5D	WR	798L	C0570L	418-411-19	-	418-116A	418-117	418-104	418-113	418-108
9	0.5D	S	798L	C2240L	-	-	-	-	-	-	-
10	0.75D	BN	798L	S/JOINT SJ630	418-411-73	-	418-116A	418-117	418-104	418-112	418-107
11	0.5D	OY	798L	S/JOINT SJ864	-	-	-	-	-	-	-
12	0.75D	RU	798L	S/JOINT SJ511	418-411-09	-	418-116A	418-117	418-104	418-112	418-107
14	1.0D	U	798L	S/JOINT SJ933	418-411-09	-	418-116A	418-117	418-104	418-112	418-107
16	0.75D	S	798L	C0584L	418-411-09	-	418-116A	418-117	418-104	418-112	418-107
17	0.5D	W	798L	C2240L	-	-	-	-	-	-	-

Cliccare qui per stampare

Connettore: C3070R

NON RIPARABILE

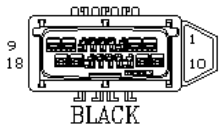

No. Parte: YPC909630

Colore: BLACK

Cavità: 18WY

Cablaggio: ENGINE COMPARTMENT HARNESS

Descrizione: Cablaggio vano motore al cablaggio motore

Ubicazione: Lato sinistro posteriore del vano motore

Qualifier:

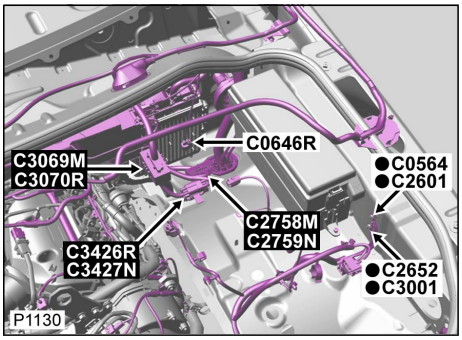

Tabella cavi e informazioni sul kit di manutenzione

CAV	CSA	COL	CCT	DESTN	Cavo precablato	Estrattore	Crimpatrice	Pinza spelafili	Manicotto termorestringente	Manicotto di identificazione	Giunzione
1	2.5D	R	798R	C0570R	418-411-19	-	418-116A	418-117	418-104	418-113	418-108
2	0.5D	YG	798R	S/JOINT SJ1865	-	-	-	-	-	-	-
3	0.5D	YG	798R	C0658R	-	-	-	-	-	-	-
4	0.5D	UN	798R	C0658R	-	-	-	-	-	-	-
8	1.5D	WR	798R	C0570R	418-411-19	-	418-116A	418-117	418-104	418-113	418-108
9	0.5D	S	798R	C2240R	-	-	-	-	-	-	-
10	0.75D	BN	798R	S/JOINT SJ630	418-411-73	-	418-116A	418-117	418-104	418-112	418-107
11	0.5D	OY	798R	S/JOINT SJ1864	-	-	-	-	-	-	-
12	0.75D	RU	798R	S/JOINT SJ511	418-411-09	-	418-116A	418-117	418-104	418-112	418-107
14	1.0D	U	798R	S/JOINT SJ1933	418-411-09	-	418-116A	418-117	418-104	418-112	418-107
16	0.75D	S	798R	C0584R	418-411-09	-	418-116A	418-117	418-104	418-112	418-107
17	0.5D	W	798R	C2240R	-	-	-	-	-	-	-

Connettore: C3070R

NON RIPARABILE

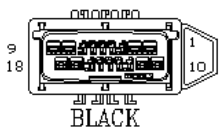

No. Parte: YPC909630

Colore: BLACK

Cavità: 18WY

Cablaggio: ENGINE COMPARTMENT HARNESS

Descrizione: Cablaggio vano motore al cablaggio motore

Ubicazione: Lato sinistro posteriore del vano motore

Qualifier:

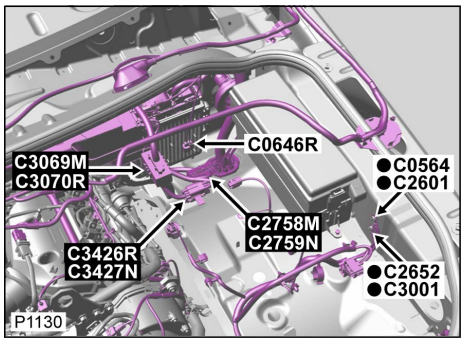

Tabella cavi e informazioni sul kit di manutenzione

CAV	CSA	COL	CCT	DESTN	Cavo precablato	Estrattore	Crimpatrice	Pinza spelafili	Manicotto termorestringente	Manicotto di identificazione	Giunzione
1	2.5D	R	798R	C0570R	418-411-19	-	418-116A	418-117	418-104	418-113	418-108
				S/JOINT							

2	0.5D	YG	798R	SJ1865	-	-	-	-	-	-	-
3	0.5D	YG	798R	C0658R	-	-	-	-	-	-	-
4	0.5D	UN	798R	C0658R	-	-	-	-	-	-	-
8	1.5D	WR	798R	C0570R	418-411-19	-	418-116A	418-117	418-104	418-113	418-108
9	0.5D	S	798R	C2240R	-	-	-	-	-	-	-
10	0.75D	BN	798R	S/JOINT SJ630	418-411-73	-	418-116A	418-117	418-104	418-112	418-107
11	0.5D	OY	798R	S/JOINT SJ1864	-	-	-	-	-	-	-
12	0.75D	RU	798R	S/JOINT SJ511	418-411-09	-	418-116A	418-117	418-104	418-112	418-107
14	1.0D	U	798R	S/JOINT SJ1933	418-411-09	-	418-116A	418-117	418-104	418-112	418-107
16	0.75D	S	798R	C0584R	418-411-09	-	418-116A	418-117	418-104	418-112	418-107
17	0.5D	W	798R	C2240R	-	-	-	-	-	-	-

Cliccare qui per stampare

Connettore: C3073

ALLOGGIAMENTO DEL CONNETTORE RIPARABILE

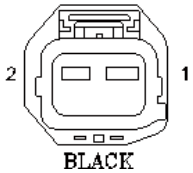

No. Parte: YPC500550

Colore: BLACK

Cavità: 2WY

Cablaggio: TRANSMISSION MANUAL HARNESS

Descrizione: Sensore-Ossigeno-Post-catalizzatore

Ubicazione: Lato sinistro della scatola cambio

Qualifier:

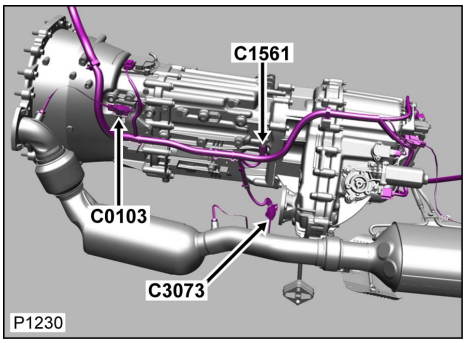

Tabella cavi e informazioni sul kit di manutenzione

CAV	CSA	COL	CCT	DESTN	Cavo precablato	Estrattore	Crimpatrice	Pinza spelafili	Manicotto termorestringente	Manicotto di identificazione	Giunzione
1	0.5H	WG	729L	C2759H	418-411-09	-	418-116A	418-117	418-104	418-112	418-107
1	0.5H	WG	729R	C2759J	418-411-09	-	418-116A	418-117	418-104	418-112	418-107
2	0.5H	NW	729L	S/JOINT SJ806	418-411-09	-	418-116A	418-117	418-104	418-112	418-107
2	0.5H	NW	729R	S/JOINT SJ806	418-411-09	-	418-116A	418-117	418-104	418-112	418-107

Connettore: C3073

ALLOGGIAMENTO DEL CONNETTORE RIPARABILE

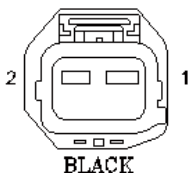

No. Parte: YPC500550

Colore: BLACK

Cavità: 2WY

Cablaggio: TRANSMISSION MANUAL HARNESS

Descrizione: Sensore-Ossigeno-Post-catalizzatore

Ubicazione: Lato sinistro della scatola cambio

Qualifier:

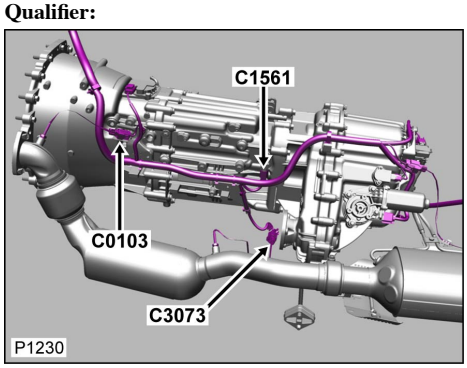

Tabella cavi e informazioni sul kit di manutenzione

CAV	CSA	COL	CCT	DESTN	Cavo precablato	Estrattore	Crimpatrice	Pinza spelafili	Manicotto termorestringente	Manicotto di identificazione	Giunzione
1	0.5H	WG	729L	C2759H	418-411-09	-	418-116A	418-117	418-104	418-112	418-107
1	0.5H	WG	729R	C2759J	418-411-09	-	418-116A	418-117	418-104	418-112	418-107
2	0.5H	NW	729L	S/JOINT SJ806	418-411-09	-	418-116A	418-117	418-104	418-112	418-107
2	0.5H	NW	729R	S/JOINT SJ806	418-411-09	-	418-116A	418-117	418-104	418-112	418-107

Cliccare qui per stampare

Connettore: C3073H

ALLOGGIAMENTO DEL CONNETTORE RIPARABILE

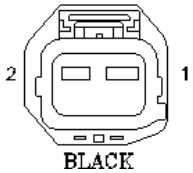

No. Parte: YPC500550

Colore: BLACK

Cavità: 2WY

Cablaggio: TRANSMISSION AUTO-DIESEL HARNESS

Descrizione: Sensore-Temperatura-Post-catalizzatore

Ubicazione: Lato sinistro della scatola cambio

Qualifier:

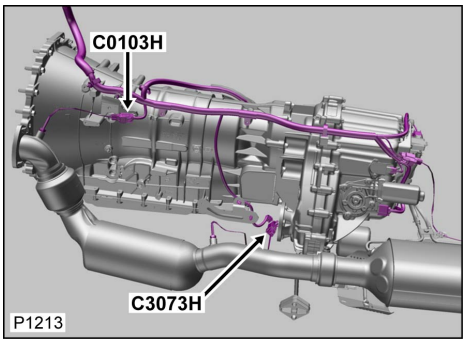

Tabella cavi e informazioni sul kit di manutenzione

CAV	CSA	COL	CCT	DESTN	Cavo precablato	Estrattore	Crimpatrice	Pinza spelafili	Manicotto termorestringente	Manicotto di identificazione	Giunzione
1	0.5H	WG	819L	C2759H	418-411-09	-	418-116A	418-117	418-104	418-112	418-107
1	0.5H	WG	819R	C2759J	418-411-09	-	418-116A	418-117	418-104	418-112	418-107
2	0.5H	NW	819L	S/JOINT SJ6806	418-411-09	-	418-116A	418-117	418-104	418-112	418-107
2	0.5H	NW	819R	S/JOINT SJ6806	418-411-09	-	418-116A	418-117	418-104	418-112	418-107

Connettore: C3073H

ALLOGGIAMENTO DEL CONNETTORE RIPARABILE

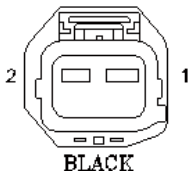

No. Parte: YPC500550

Colore: BLACK

Cavità: 2WY

Cablaggio: TRANSMISSION AUTO-DIESEL HARNESS

Descrizione: Sensore-Temperatura-Post-catalizzatore

Ubicazione: Lato sinistro della scatola cambio

Qualifier:

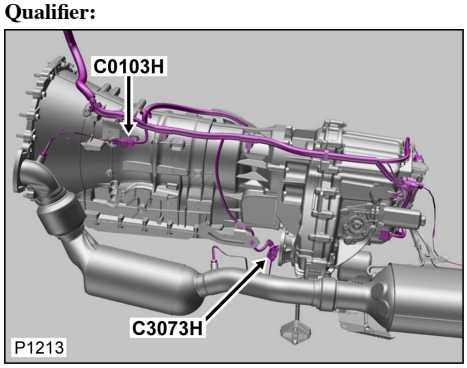

Tabella cavi e informazioni sul kit di manutenzione

CAV	CSA	COL	CCT	DESTN	Cavo precablato	Estrattore	Crimpatrice	Pinza spelafili	Manicotto termorestringente	Manicotto di identificazione	Giunzione
1	0.5H	WG	819L	C2759H	418-411-09	-	418-116A	418-117	418-104	418-112	418-107
1	0.5H	WG	819R	C2759J	418-411-09	-	418-116A	418-117	418-104	418-112	418-107
2	0.5H	NW	819L	S/JOINT SJ6806	418-411-09	-	418-116A	418-117	418-104	418-112	418-107
2	0.5H	NW	819R	S/JOINT SJ6806	418-411-09	-	418-116A	418-117	418-104	418-112	418-107

Cliccare qui per stampare

Connettore: C3073M
ALLOGGIAMENTO DEL CONNETTORE RIPARABILE

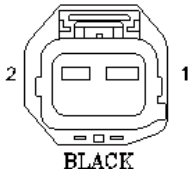

No. Parte: YPC500550
Colore: BLACK
Cavità: 2WY
Cablaggio: TRANSMISSION AUTO-DIESEL HARNESS

Descrizione: Sensore-Catalizzatore
Ubicazione: Lato sinistro della scatola cambio
Qualifier:

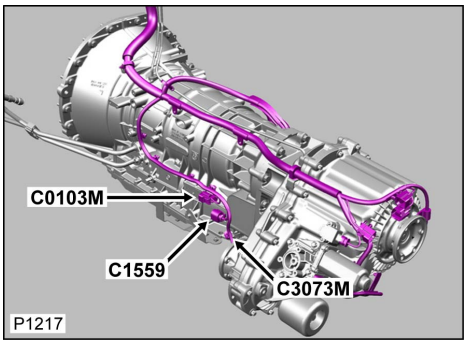

Tabella cavi e informazioni sul kit di manutenzione

CAV	CSA	COL	CCT	DESTN	Cavo precablato	Estrattore	Crimpatrice	Pinza spelafili	Manicotto termorestringente	Manicotto di identificazione	Giunzione
1	0.5H	YS	820L	C2759M	418-411-09	-	418-116A	418-117	418-104	418-112	418-107
1	0.5H	YS	820R	C2759N	418-411-09	-	418-116A	418-117	418-104	418-112	418-107
2	0.5H	PR	820L	C2759M	418-411-09	-	418-116A	418-117	418-104	418-112	418-107
2	0.5H	PR	820R	C2759N	418-411-09	-	418-116A	418-117	418-104	418-112	418-107

Connettore: C3073M
ALLOGGIAMENTO DEL CONNETTORE RIPARABILE

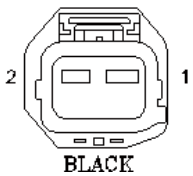

No. Parte: YPC500550
Colore: BLACK
Cavità: 2WY
Cablaggio: TRANSMISSION AUTO-DIESEL HARNESS

Descrizione: Sensore-Catalizzatore
Ubicazione: Lato sinistro della scatola cambio
Qualifier:

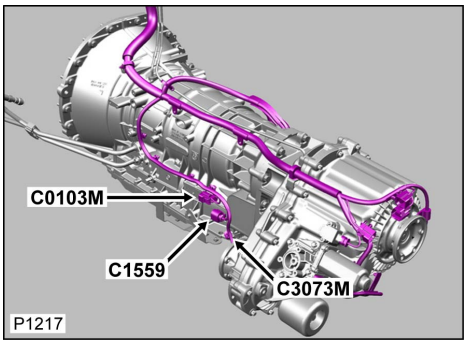

Tabella cavi e informazioni sul kit di manutenzione

CAV	CSA	COL	CCT	DESTN	Cavo precablato	Estrattore	Crimpatrice	Pinza spelafili	Manicotto termorestringente	Manicotto di identificazione	Giunzione
1	0.5H	YS	820L	C2759M	418-411-09	-	418-116A	418-117	418-104	418-112	418-107
1	0.5H	YS	820R	C2759N	418-411-09	-	418-116A	418-117	418-104	418-112	418-107
2	0.5H	PR	820L	C2759M	418-411-09	-	418-116A	418-117	418-104	418-112	418-107
2	0.5H	PR	820R	C2759N	418-411-09	-	418-116A	418-117	418-104	418-112	418-107

[Cliccare qui per stampare]

Connettore: C3090

NON RIPARABILE

ASSEMBLY

No. Parte: XUD810480

Colore: NO COLOUR

Cavità: 1WY

Cablaggio: ICE/NAVIGATION HARNESS

Descrizione: Cablaggio dell'ICE al cablaggio della plancia

Ubicazione: Sotto il lato sinistro della console centrale

Qualifier:

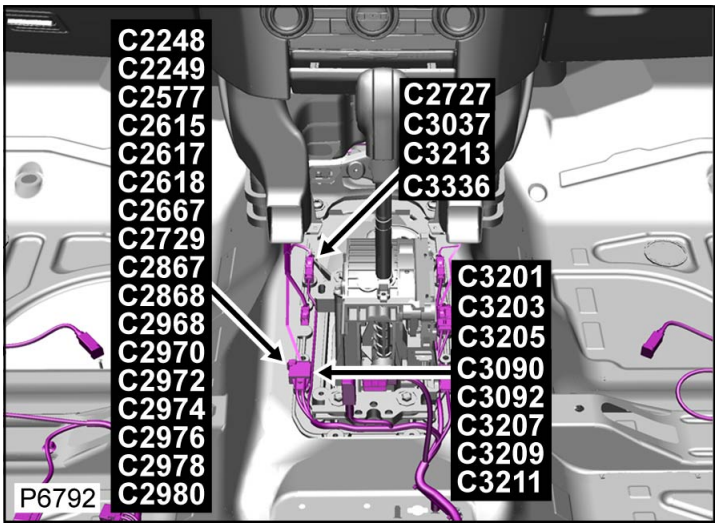

Tabella dei Cavi

CAV	CSA	COL	CCT	DESTN
1	POF	O	872	C2102
2	POF	O	872	C3362

Connettore: C3090

NON RIPARABILE

ASSEMBLY

No. Parte: XUD810480

Colore: NO COLOUR

Cavità: 1WY

Cablaggio: ICE/NAVIGATION HARNESS

Descrizione: Cablaggio dell'ICE al cablaggio della plancia

Ubicazione: Sotto il lato sinistro della console centrale

Qualifier:

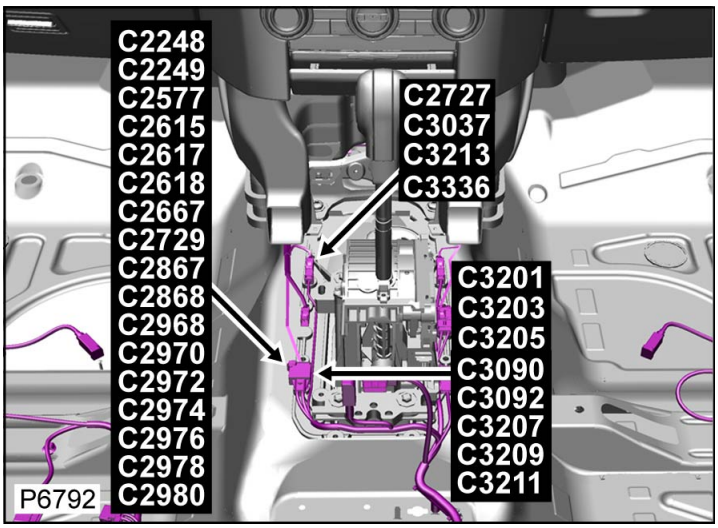

Tabella dei Cavi

CAV	CSA	COL	CCT	DESTN
1	POF	O	872	C2102

2	POF	O	872	C3362

[Cliccare qui per stampare]

Connettore: C3092

NON RIPARABILE

ASSEMBLY

No. Parte: XUD810490

Colore: NO COLOUR

Cavità: 1WY

Cablaggio: ICE/NAVIGATION HARNESS

Descrizione: Cablaggio dell'ICE al cablaggio della plancia

Ubicazione: Sotto il lato sinistro della console centrale

Qualifier:

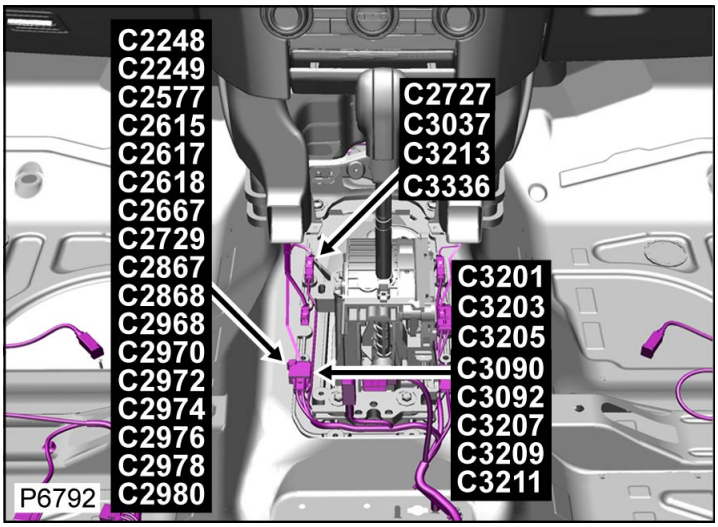

Tabella dei Cavi

CAV	CSA	COL	CCT	DESTN
1	POF	O	873	C2102
2	POF	O	873	C3362

Connettore: C3092

NON RIPARABILE

ASSEMBLY

No. Parte: XUD810490

Colore: NO COLOUR

Cavità: 1WY

Cablaggio: ICE/NAVIGATION HARNESS

Descrizione: Cablaggio dell'ICE al cablaggio della plancia

Ubicazione: Sotto il lato sinistro della console centrale

Qualifier:

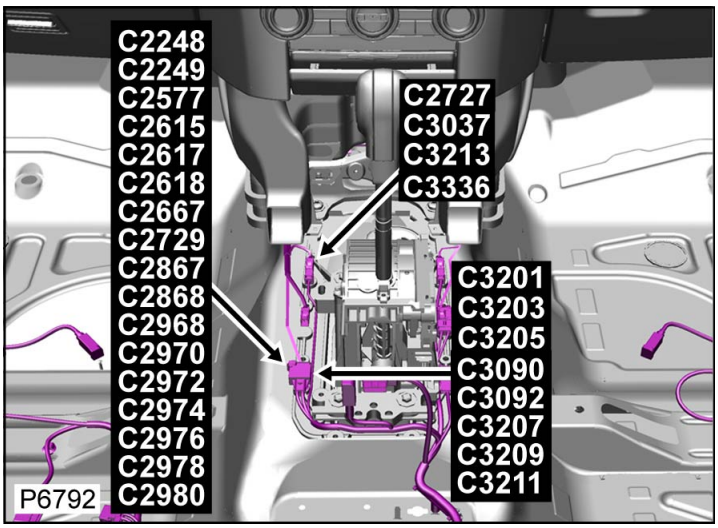

Tabella dei Cavi

CAV	CSA	COL	CCT	DESTN
1	POF	O	873	C2102

2	POF	O	873	C3362

Cliccare qui per stampare

Connettore: C3097
NON RIPARABILE

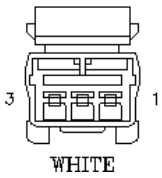

No. Parte: YPC10272
Colore: WHITE
Cavità: 3WY
Cablaggio: SEAT REAR HARNESS

Descrizione: Riscaldatore-Schienale del sedile-Posteriore-lato destro
Ubicazione: Sotto il sedile posteriore
Qualifier:

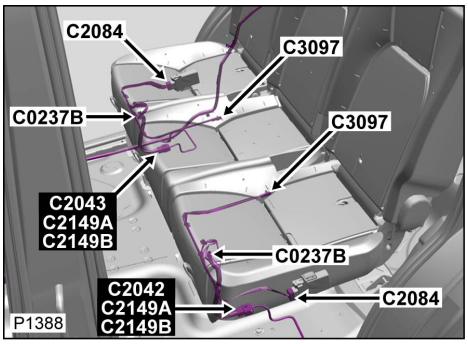

Tabella cavi e informazioni sul kit di manutenzione

CAV	CSA	COL	CCT	DESTN	Cavo precablato	Estrattore	Crimpatrice	Pinza spelafili	Manicotto termorestringente	Manicotto di identificazione	Giunzione
1	1.5D	KW	572	C0237B	418-549-64	-	418-116A	-	418-104	418-112	418-107
3	1.5D	UK	572	C2084	418-549-64	-	418-116A	-	418-104	418-112	418-107

Connettore: C3097
NON RIPARABILE

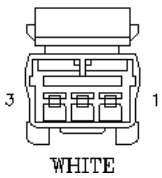

No. Parte: YPC10272
Colore: WHITE
Cavità: 3WY
Cablaggio: SEAT REAR HARNESS

Descrizione: Riscaldatore-Schienale del sedile-Posteriore-lato destro
Ubicazione: Sotto il sedile posteriore
Qualifier:

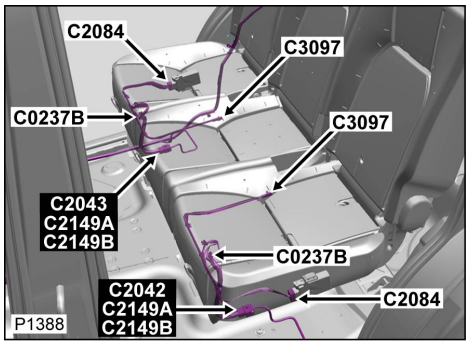

Tabella cavi e informazioni sul kit di manutenzione

CAV	CSA	COL	CCT	DESTN	Cavo precablato	Estrattore	Crimpatrice	Pinza spelafili	Manicotto termorestringente	Manicotto di identificazione	Giunzione
1	1.5D	KW	572	C0237B	418-549-64	-	418-116A	-	418-104	418-112	418-107
3	1.5D	UK	572	C2084	418-549-64	-	418-116A	-	418-104	418-112	418-107

[Cliccare qui per stampare]

Connettore: C3110

NON RIPARABILE

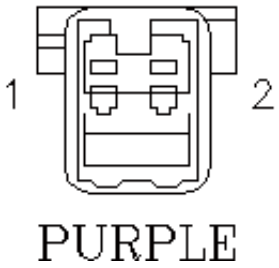

PURPLE

No. Parte: YPC800260

Colore: PURPLE

Cavità: 2WY

Cablaggio: SEAT ASSEMBLIES HARNESS

Descrizione: Sensore-Guida sedile lato guidatore

Ubicazione: Sotto il sedile anteriore

Qualifier:

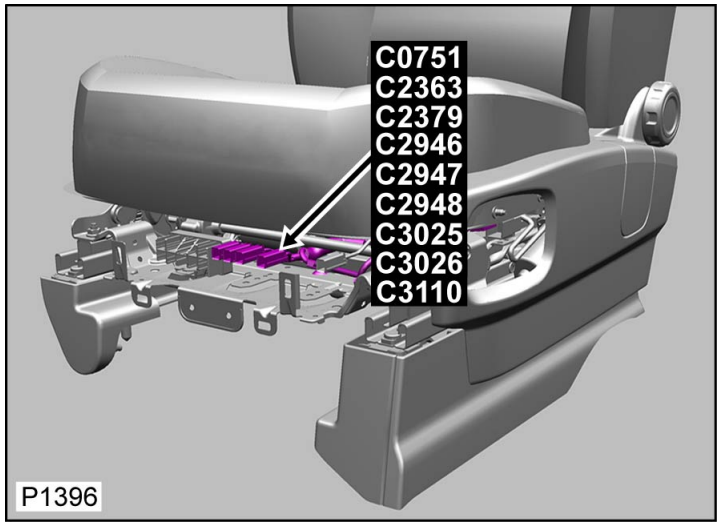

Tabella dei Cavi

CAV	CSA	COL	CCT	DESTN
1	0.5D	NB	216	C2919
2	0.5D	LG	216	C2919

Connettore: C3110

NON RIPARABILE

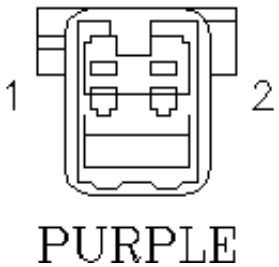

PURPLE

No. Parte: YPC800260

Colore: PURPLE

Cavità: 2WY

Cablaggio: SEAT ASSEMBLIES HARNESS

Descrizione: Sensore-Guida sedile lato guidatore

Ubicazione: Sotto il sedile anteriore

Qualifier:

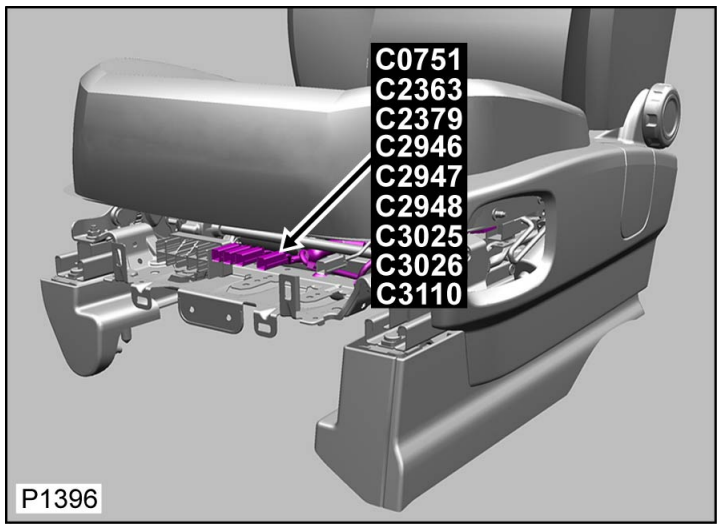

Tabella dei Cavi

CAV	CSA	COL	CCT	DESTN
1	0.5D	NB	216	C2919
2	0.5D	LG	216	C2919

[Cliccare qui per stampare]

Connettore: C3123L

NON RIPARABILE

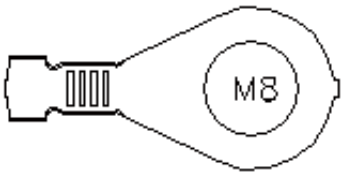

No. Parte: YPG101220

Colore: TIN PLATED

Cavità: 1WY

Cablaggio: ENGINE COMPARTMENT HARNESS

Descrizione: Relè-Transito

Ubicazione: Lato passeggero del vano motore

Qualifier:

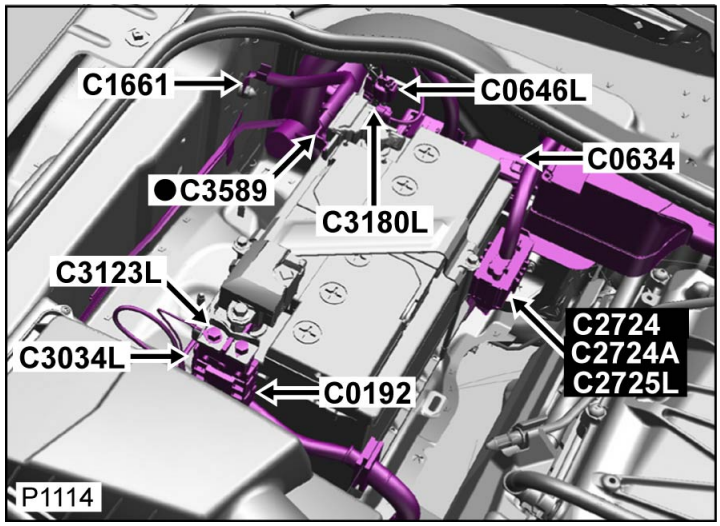

Tabella dei Cavi

CAV	CSA	COL	CCT	DESTN
1	1.0D	NU	807L	S/JOINT SJ35

Connettore: C3123L

NON RIPARABILE

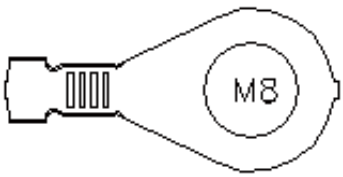

No. Parte: YPG101220

Colore: TIN PLATED

Cavità: 1WY

Cablaggio: ENGINE COMPARTMENT HARNESS

Descrizione: Relè-Transito

Ubicazione: Lato passeggero del vano motore

Qualifier:

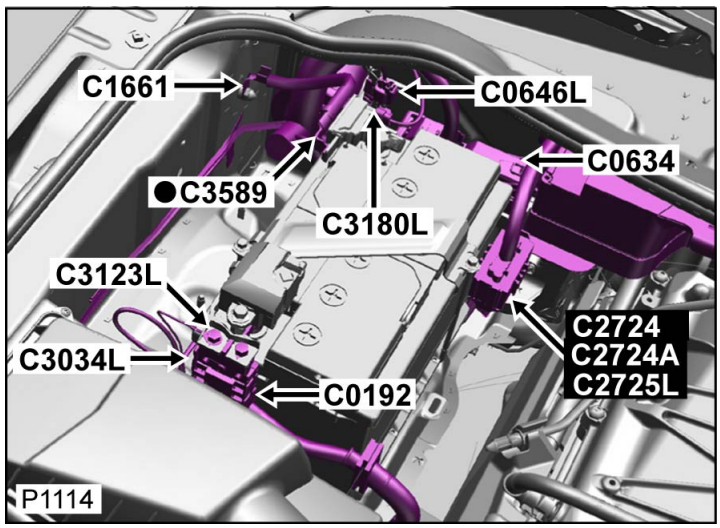

Tabella dei Cavi

CAV	CSA	COL	CCT	DESTN
1	1.0D	NU	807L	S/JOINT SJ35

[Cliccare qui per stampare]

Connettore: C3123R

NON RIPARABILE

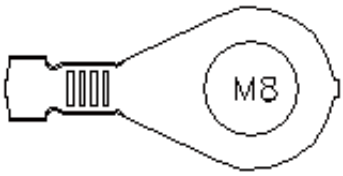

No. Parte: YPG101220

Colore: TIN PLATED

Cavità: 1WY

Cablaggio: ENGINE COMPARTMENT HARNESS

Descrizione: Relè-Transito

Ubicazione: Lato passeggero del vano motore

Qualifier:

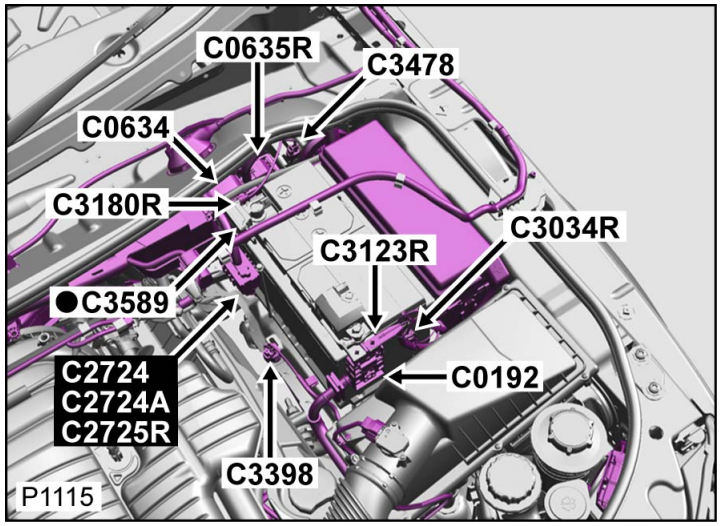

Tabella dei Cavi

CAV	CSA	COL	CCT	DESTN
1	1.0D	NU	807R	S/JOINT SJ1035

Connettore: C3123R

NON RIPARABILE

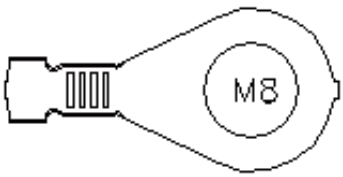

No. Parte: YPG101220

Colore: TIN PLATED

Cavità: 1WY

Cablaggio: ENGINE COMPARTMENT HARNESS

Descrizione: Relè-Transito

Ubicazione: Lato passeggero del vano motore

Qualifier:

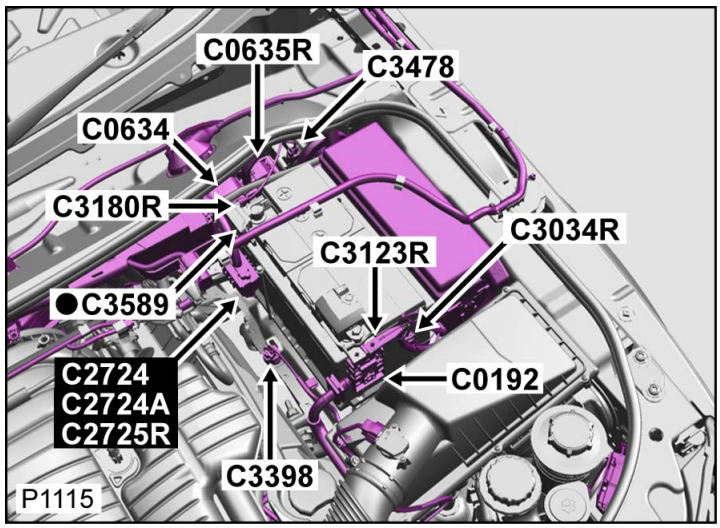

Tabella dei Cavi

CAV	CSA	COL	CCT	DESTN
1	1.0D	NU	807R	S/JOINT SJ1035

Cliccare qui per stampare

Connettore: C3126

ALLOGGIAMENTO DEL CONNETTORE RIPARABILE

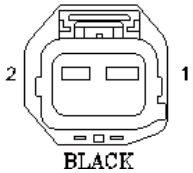

No. Parte: YPC500550

Colore: BLACK

Cavità: 2WY

Cablaggio: ENGINE COMPARTMENT HARNESS

Descrizione: Cablaggio vano motore al cablaggio delle connessioni

Ubicazione: Dietro il rivestimento del passaruota anteriore destro

Qualifier:

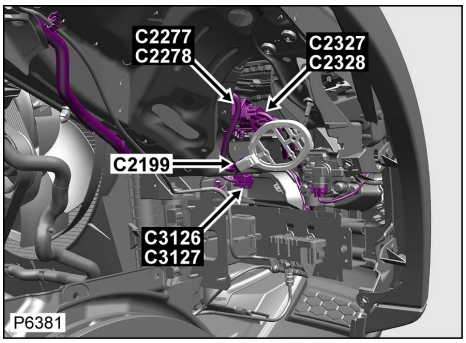

Tabella cavi e informazioni sul kit di manutenzione

CAV	CSA	COL	CCT	DESTN	Cavo precablato	Estrattore	Crimpatrice	Pinza spelafili	Manicotto termorestringente	Manicotto di identificazione	Giunzione
1	0.5D	YG	798L	C0658L	418-411-09	-	418-116A	418-117	418-104	418-112	418-107
1	0.5D	YG	252L	C0635L	418-411-09	-	418-116A	418-117	418-104	418-112	418-107
1	0.5D	YG	797L	C0872L	418-411-09	-	418-116A	418-117	418-104	418-112	418-107
1	0.5D	YG	694L	C0872L	418-411-09	-	418-116A	418-117	418-104	418-112	418-107
1	0.5D	YG	798R	C0658R	418-411-09	-	418-116A	418-117	418-104	418-112	418-107
1	0.5D	YG	252R	C0635R	418-411-09	-	418-116A	418-117	418-104	418-112	418-107
1	0.5D	YG	797R	C0872R	418-411-09	-	418-116A	418-117	418-104	418-112	418-107
1	0.5D	YG	694R	C0872R	418-411-09	-	418-116A	418-117	418-104	418-112	418-107
2	0.5D	BN	282L	S/JOINT SJ939	418-411-09	-	418-116A	418-117	418-104	418-112	418-107
2	0.5D	BN	798L	C0658L	418-411-09	-	418-116A	418-117	418-104	418-112	418-107
2	0.5D	BN	797L	C0872L	418-411-09	-	418-116A	418-117	418-104	418-112	418-107
2	0.5D	BN	694L	C0872L	418-411-09	-	418-116A	418-117	418-104	418-112	418-107
2	0.5D	BG	281L	S/JOINT SJ938	418-411-09	-	418-116A	418-117	418-104	418-112	418-107
2	0.5D	BN	282R	S/JOINT SJ1939	418-411-09	-	418-116A	418-117	418-104	418-112	418-107
2	0.5D	BN	798R	C0658R	418-411-09	-	418-116A	418-117	418-104	418-112	418-107
2	0.5D	BN	797R	C0872R	418-411-09	-	418-116A	418-117	418-104	418-112	418-107
2	0.5D	BN	694R	C0872R	418-411-09	-	418-116A	418-117	418-104	418-112	418-107
2	0.5D	BG	281R	S/JOINT SJ1938	418-411-09	-	418-116A	418-117	418-104	418-112	418-107

Connettore: C3126

ALLOGGIAMENTO DEL CONNETTORE RIPARABILE

Descrizione: Cablaggio vano motore al cablaggio delle connessioni

Ubicazione: Dietro il rivestimento del passaruota anteriore destro

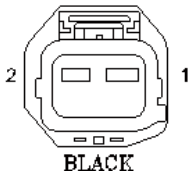

No. Parte: YPC500550
Colore: BLACK
Cavità: 2WY
Cablaggio: ENGINE COMPARTMENT HARNESS

Qualifier:

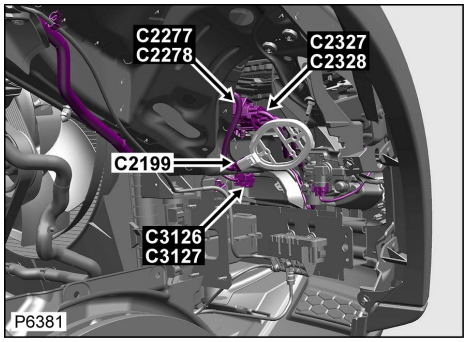

Tabella cavi e informazioni sul kit di manutenzione

CAV	CSA	COL	CCT	DESTN	Cavo precablato	Estrattore	Crimpatrice	Pinza spelafili	Manicotto termorestringente	Manicotto di identificazione	Giunzione
1	0.5D	YG	798L	C0658L	418-411-09	-	418-116A	418-117	418-104	418-112	418-107
1	0.5D	YG	252L	C0635L	418-411-09	-	418-116A	418-117	418-104	418-112	418-107
1	0.5D	YG	797L	C0872L	418-411-09	-	418-116A	418-117	418-104	418-112	418-107
1	0.5D	YG	694L	C0872L	418-411-09	-	418-116A	418-117	418-104	418-112	418-107
1	0.5D	YG	798R	C0658R	418-411-09	-	418-116A	418-117	418-104	418-112	418-107
1	0.5D	YG	252R	C0635R	418-411-09	-	418-116A	418-117	418-104	418-112	418-107
1	0.5D	YG	797R	C0872R	418-411-09	-	418-116A	418-117	418-104	418-112	418-107
1	0.5D	YG	694R	C0872R	418-411-09	-	418-116A	418-117	418-104	418-112	418-107
2	0.5D	BN	282L	S/JOINT SJ939	418-411-09	-	418-116A	418-117	418-104	418-112	418-107
2	0.5D	BN	798L	C0658L	418-411-09	-	418-116A	418-117	418-104	418-112	418-107
2	0.5D	BN	797L	C0872L	418-411-09	-	418-116A	418-117	418-104	418-112	418-107
2	0.5D	BN	694L	C0872L	418-411-09	-	418-116A	418-117	418-104	418-112	418-107
2	0.5D	BG	281L	S/JOINT SJ938	418-411-09	-	418-116A	418-117	418-104	418-112	418-107
2	0.5D	BN	282R	S/JOINT SJ1939	418-411-09	-	418-116A	418-117	418-104	418-112	418-107
2	0.5D	BN	798R	C0658R	418-411-09	-	418-116A	418-117	418-104	418-112	418-107
2	0.5D	BN	797R	C0872R	418-411-09	-	418-116A	418-117	418-104	418-112	418-107
2	0.5D	BN	694R	C0872R	418-411-09	-	418-116A	418-117	418-104	418-112	418-107
2	0.5D	BG	281R	S/JOINT SJ1938	418-411-09	-	418-116A	418-117	418-104	418-112	418-107

Cliccare qui per stampare

Connettore: C3127

ALLOGGIAMENTO DEL CONNETTORE RIPARABILE

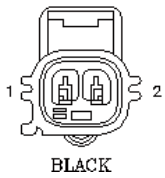

No. Parte: YPC500070

Colore: BLACK

Cavità: 2WY

Cablaggio: ATC TEMP SENSOR LINK HARNESS

Descrizione: Cablaggio di collegamento al cablaggio del vano motore

Ubicazione: Dietro il rivestimento del passaruota anteriore destro

Qualifier:

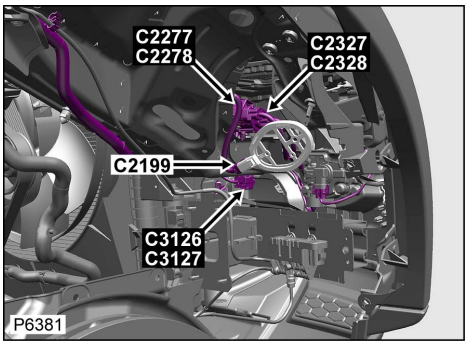

Tabella cavi e informazioni sul kit di manutenzione

CAV	CSA	COL	CCT	DESTN	Cavo precablato	Estrattore	Crimpatrice	Pinza spelafili	Manicotto termorestringente	Manicotto di identificazione	Giunzione
1	0.5D	YG	713	C0412	418-411-08	-	418-116A	418-117	418-104	418-112	418-107
2	0.5D	BN	713	C0412	418-411-08	-	418-116A	418-117	418-104	418-112	418-107

Connettore: C3127

ALLOGGIAMENTO DEL CONNETTORE RIPARABILE

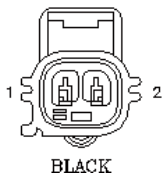

No. Parte: YPC500070

Colore: BLACK

Cavità: 2WY

Cablaggio: ATC TEMP SENSOR LINK HARNESS

Descrizione: Cablaggio di collegamento al cablaggio del vano motore

Ubicazione: Dietro il rivestimento del passaruota anteriore destro

Qualifier:

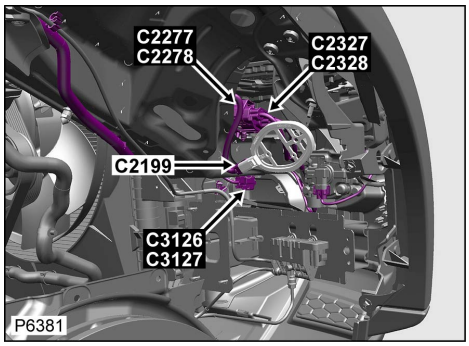

Tabella cavi e informazioni sul kit di manutenzione

CAV	CSA	COL	CCT	DESTN	Cavo precablato	Estrattore	Crimpatrice	Pinza spelafili	Manicotto termorestringente	Manicotto di identificazione	Giunzione
1	0.5D	YG	713	C0412	418-411-08	-	418-116A	418-117	418-104	418-112	418-107
2	0.5D	BN	713	C0412	418-411-08	-	418-116A	418-117	418-104	418-112	418-107

[Cliccare qui per stampare]

Connettore: C3161

ALLOGGIAMENTO DEL CONNETTORE RIPARABILE

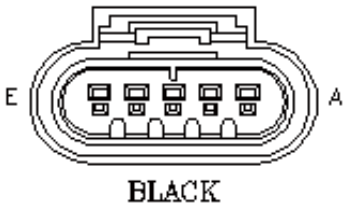

No. Parte: YPC800240

Colore: BLACK

Cavità: 5WY

Cablaggio: ENGINE COMPARTMENT HARNESS

Descrizione: Ventola ad accoppiamento viscoso - PV8

Ubicazione: Lato anteriore sinistro del vano motore

Qualifier:

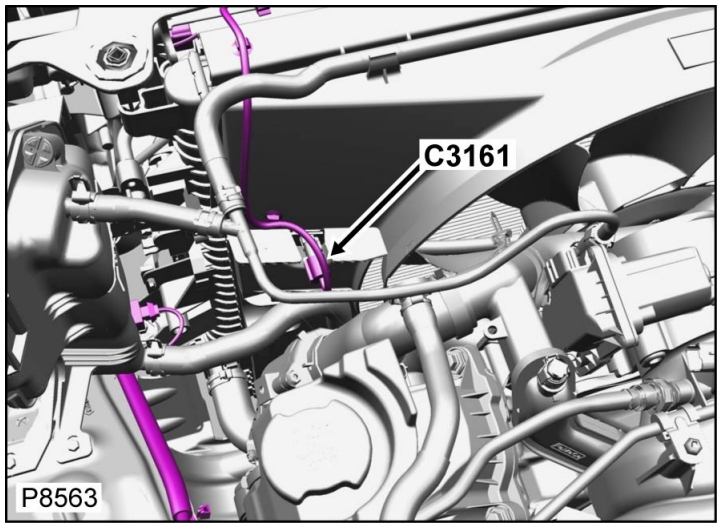

Tabella dei Cavi

CAV	CSA	COL	CCT	DESTN
C	0.5D	WU	282L	C2725L
A	0.75D	NK	282	S/JOINT SJ910
E	0.75D	NK	282	S/JOINT SJ910
B	0.75D	BN	282L	S/JOINT SJ939
D	0.5D	PB	282L	C2725L
C	0.5D	WU	282R	C2725R
B	0.75D	BN	282R	S/JOINT SJ1939
D	0.5D	PB	282R	C2725R

Connettore: C3161

ALLOGGIAMENTO DEL CONNETTORE RIPARABILE

Descrizione: Ventola ad accoppiamento viscoso - PV8

Ubicazione: Lato anteriore sinistro del vano motore

Qualifier:

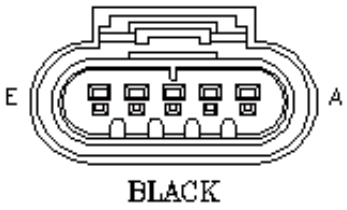

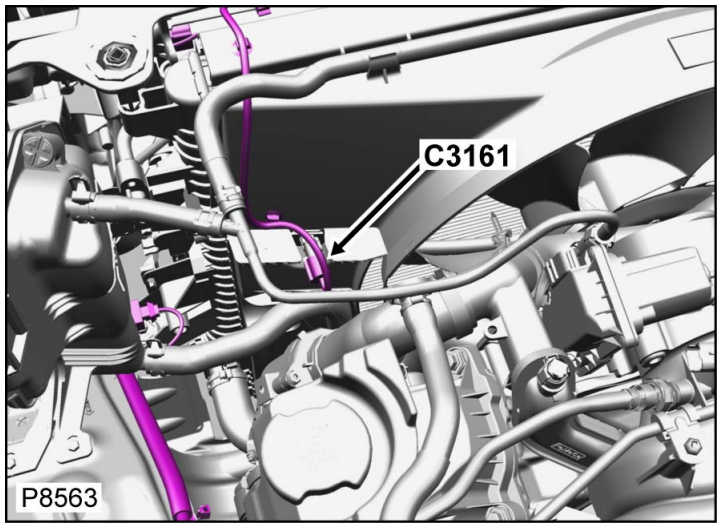

No. Parte: YPC800240

Colore: BLACK

Cavità: 5WY

Cablaggio: ENGINE COMPARTMENT HARNESS

Tabella dei Cavi

CAV	CSA	COL	CCT	DESTN
C	0.5D	WU	282L	C2725L
A	0.75D	NK	282	S/JOINT SJ910
E	0.75D	NK	282	S/JOINT SJ910
B	0.75D	BN	282L	S/JOINT SJ939
D	0.5D	PB	282L	C2725L
C	0.5D	WU	282R	C2725R
B	0.75D	BN	282R	S/JOINT SJ1939
D	0.5D	PB	282R	C2725R

Cliccare qui per stampare

Connettore: C3170
NON RIPARABILE



No. Parte: YPC10315
Colore: WHITE
Cavità: 6WY
Cablaggio: SEAT FRONT HARNESS

Descrizione: Pompa supporto lombare-solenoide-lato guida
Ubicazione: Sotto il sedile di guida
Qualifier:

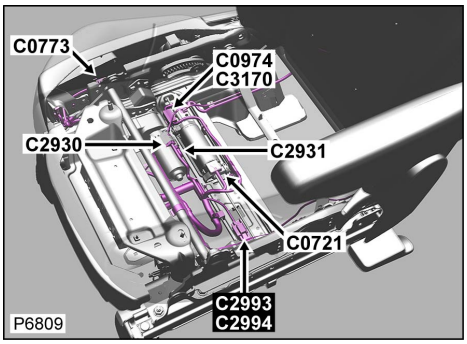

Tabella cavi e informazioni sul kit di manutenzione

CAV	CSA	COL	CCT	DESTN	Cavo precablato	Estrattore	Crimpatrice	Pinza spelafili	Manicotto termorestringente	Manicotto di identificazione	Giunzione
1	0.5D	NG	834	C0773	418-549-64	-	418-116A	-	418-104	418-112	418-107
2	0.5D	WG	834	C0773	418-549-64	-	418-116A	-	418-104	418-112	418-107
3	0.5D	SP	834	C0773	418-549-64	-	418-116A	-	418-104	418-112	418-107
4	0.5D	B	834	S/JOINT SJ151	418-549-64	-	418-116A	-	418-104	418-112	418-107
5	0.5D	RU	834	C0773	418-549-64	-	418-116A	-	418-104	418-112	418-107
6	0.5D	UR	834	C0773	418-549-64	-	418-116A	-	418-104	418-112	418-107

Connettore: C3170
NON RIPARABILE



No. Parte: YPC10315
Colore: WHITE
Cavità: 6WY
Cablaggio: SEAT FRONT HARNESS

Descrizione: Pompa supporto lombare-solenoide-lato guida
Ubicazione: Sotto il sedile di guida
Qualifier:

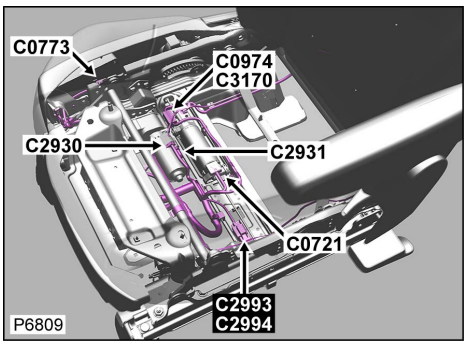

Tabella cavi e informazioni sul kit di manutenzione

CAV	CSA	COL	CCT	DESTN	Cavo precablato	Estrattore	Crimpatrice	Pinza spelafili	Manicotto termorestringente	Manicotto di identificazione	Giunzione
1	0.5D	NG	834	C0773	418-549-64	-	418-116A	-	418-104	418-112	418-107
2	0.5D	WG	834	C0773	418-549-64	-	418-116A	-	418-104	418-112	418-107
3	0.5D	SP	834	C0773	418-549-64	-	418-116A	-	418-104	418-112	418-107
4	0.5D	B	834	S/JOINT SJ151	418-549-64	-	418-116A	-	418-104	418-112	418-107
5	0.5D	RU	834	C0773	418-549-64	-	418-116A	-	418-104	418-112	418-107
6	0.5D	UR	834	C0773	418-549-64	-	418-116A	-	418-104	418-112	418-107

[Cliccare qui per stampare]

Connettore: C3180L

ALLOGGIAMENTO DEL CONNETTORE RIPARABILE

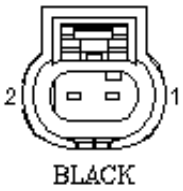

No. Parte: YPC911650

Colore: BLACK

Cavità: 2WY

Cablaggio: ENGINE COMPARTMENT HARNESS

Descrizione: Modulo-Sistema monitoraggio batteria

Ubicazione: Lato passeggero del vano motore

Qualifier:

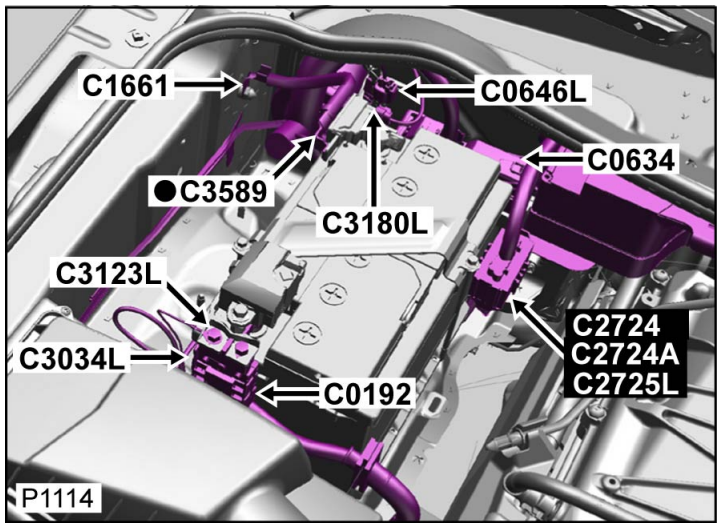

Tabella dei Cavi

CAV	CSA	COL	CCT	DESTN
1	0.5D	UN	807L	C0584L
2	1.0D	NU	807L	S/JOINT SJ34

Connettore: C3180L

ALLOGGIAMENTO DEL CONNETTORE RIPARABILE



No. Parte: YPC911650

Colore: BLACK

Cavità: 2WY

Cablaggio: ENGINE COMPARTMENT HARNESS

Descrizione: Modulo-Sistema monitoraggio batteria

Ubicazione: Lato passeggero del vano motore

Qualifier:

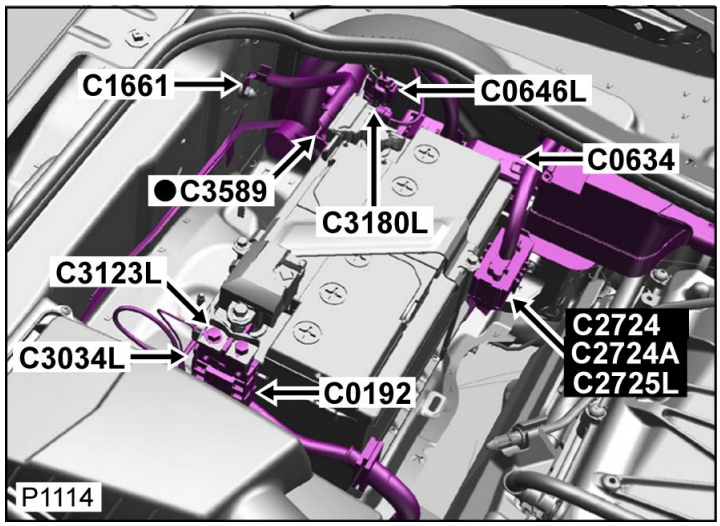

Tabella dei Cavi

CAV	CSA	COL	CCT	DESTN
1	0.5D	UN	807L	C0584L
				S/JOINT

2	1.0D	NU	807L	SJ34

[Cliccare qui per stampare]

Connettore: C3180R

ALLOGGIAMENTO DEL CONNETTORE RIPARABILE

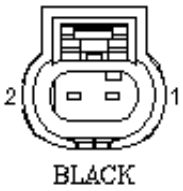

No. Parte: YPC911650

Colore: BLACK

Cavità: 2WY

Cablaggio: ENGINE COMPARTMENT HARNESS

Descrizione: Modulo-Sistema monitoraggio batteria

Ubicazione: Lato passeggero del vano motore

Qualifier:

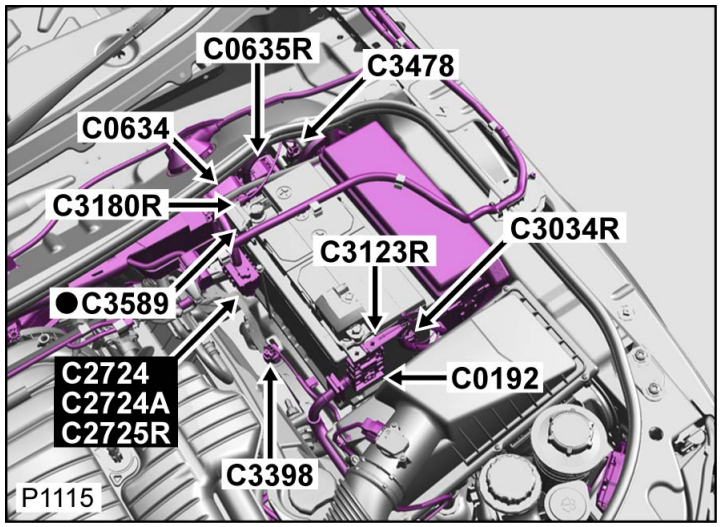

Tabella dei Cavi

CAV	CSA	COL	CCT	DESTN
1	0.5D	UN	807R	C0584R
2	1.0D	NU	807R	S/JOINT SJ1034

Connettore: C3180R

ALLOGGIAMENTO DEL CONNETTORE RIPARABILE



No. Parte: YPC911650

Colore: BLACK

Cavità: 2WY

Cablaggio: ENGINE COMPARTMENT HARNESS

Descrizione: Modulo-Sistema monitoraggio batteria

Ubicazione: Lato passeggero del vano motore

Qualifier:

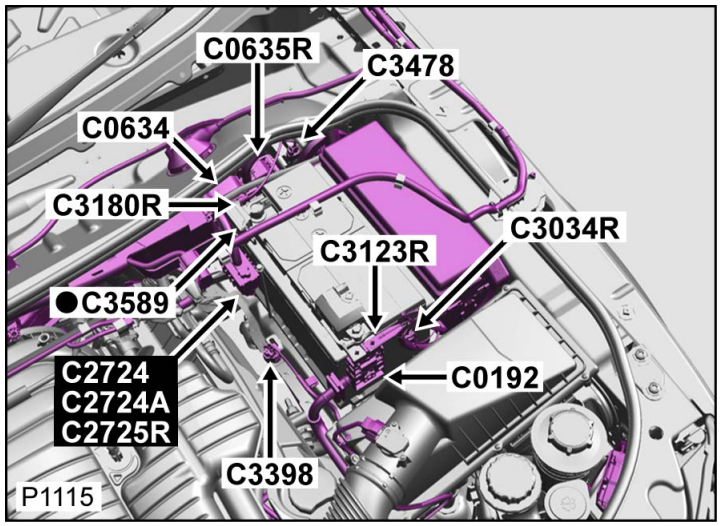

Tabella dei Cavi

CAV	CSA	COL	CCT	DESTN
1	0.5D	UN	807R	C0584R
				S/JOINT

2	1.0D	NU	807R	SJ1034

[Cliccare qui per stampare]

Connettore: C3196

NON RIPARABILE

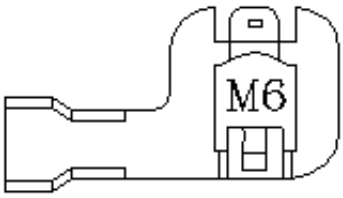

Descrizione: Massa

Ubicazione: sotto la console centrale

Qualifier:

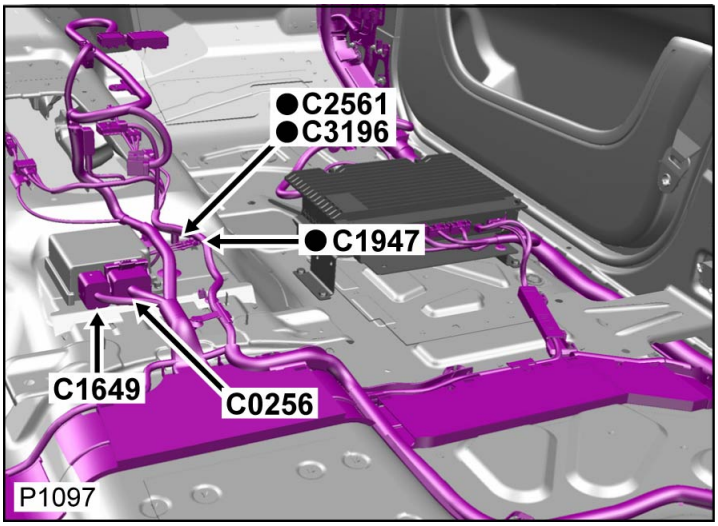

No. Parte: YPG900310

Colore: TIN PLATED

Cavità: 1WY

Cablaggio: CABIN HARNESS

Tabella dei Cavi

CAV	CSA	COL	CCT	DESTN
1	0.35D	B	216	C2378
1	0.5D	B	216L	C2378
1	0.5D	B	200R	C2378

Connettore: C3196

NON RIPARABILE

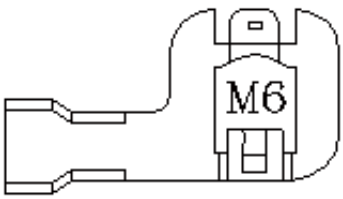

Descrizione: Massa

Ubicazione: sotto la console centrale

Qualifier:

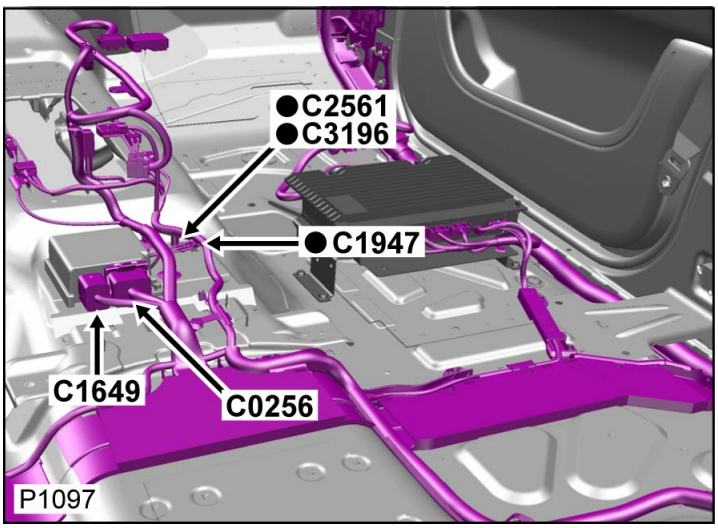

No. Parte: YPG900310

Colore: TIN PLATED

Cavità: 1WY

Cablaggio: CABIN HARNESS

Tabella dei Cavi

CAV	CSA	COL	CCT	DESTN
1	0.35D	B	216	C2378
1	0.5D	B	216L	C2378

1	0.5D	B	200R	C2378

[Cliccare qui per stampare]

Connettore: C3200

NON RIPARABILE

ASSEMBLY

No. Parte: XUD808500

Colore: BLACK

Cavità: 1WY

Cablaggio: ICE/NAVIGATION HARNESS

Descrizione: Amplificatore-Alimentazione-ICE (accessori autoradio e riproduzione sonora in vettura)

Ubicazione: Sotto il sedile anteriore destro

Qualifier:

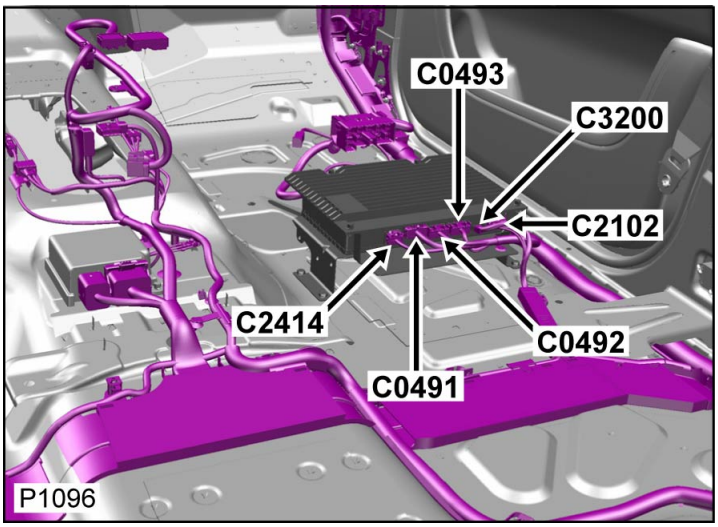

Tabella dei Cavi

CAV	CSA	COL	CCT	DESTN
1	MZEY	O	425	C2853

Connettore: C3200

NON RIPARABILE

ASSEMBLY

No. Parte: XUD808500

Colore: BLACK

Cavità: 1WY

Cablaggio: ICE/NAVIGATION HARNESS

Descrizione: Amplificatore-Alimentazione-ICE (accessori autoradio e riproduzione sonora in vettura)

Ubicazione: Sotto il sedile anteriore destro

Qualifier:

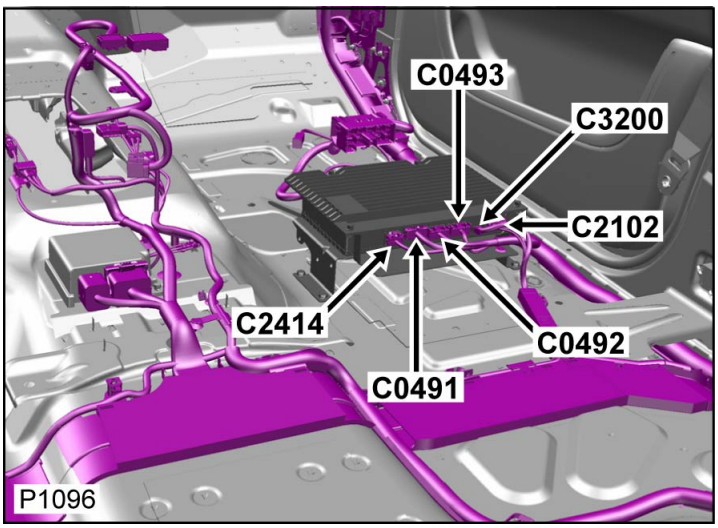

Tabella dei Cavi

CAV	CSA	COL	CCT	DESTN
1	MZEY	O	425	C2853

[Cliccare qui per stampare]

Connettore: C3201

NON RIPARABILE

ASSEMBLY

No. Parte: XUD810500

Colore: NO COLOUR

Cavità: 1WY

Cablaggio: ICE/NAVIGATION HARNESS

Descrizione: Cablaggio dell'ICE al cablaggio della plancia

Ubicazione: Sotto il lato sinistro della console centrale

Qualifier:

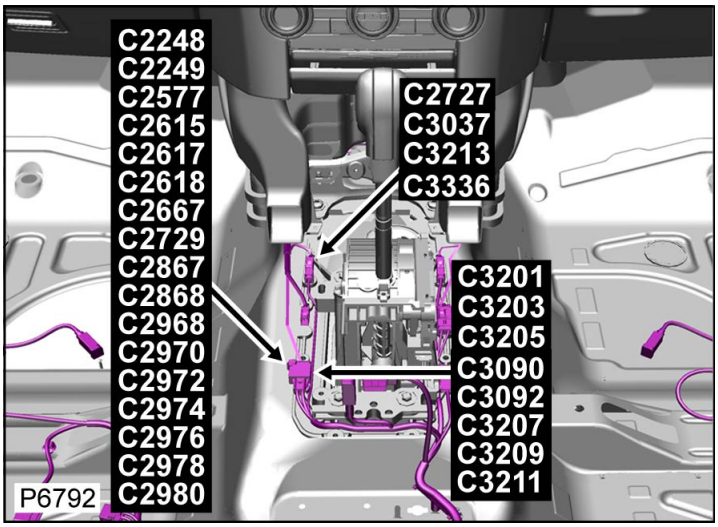

Tabella dei Cavi

CAV	CSA	COL	CCT	DESTN
1	POF	O	874	C2102
2	POF	O	874	C3362

Connettore: C3201

NON RIPARABILE

ASSEMBLY

No. Parte: XUD810500

Colore: NO COLOUR

Cavità: 1WY

Cablaggio: ICE/NAVIGATION HARNESS

Descrizione: Cablaggio dell'ICE al cablaggio della plancia

Ubicazione: Sotto il lato sinistro della console centrale

Qualifier:

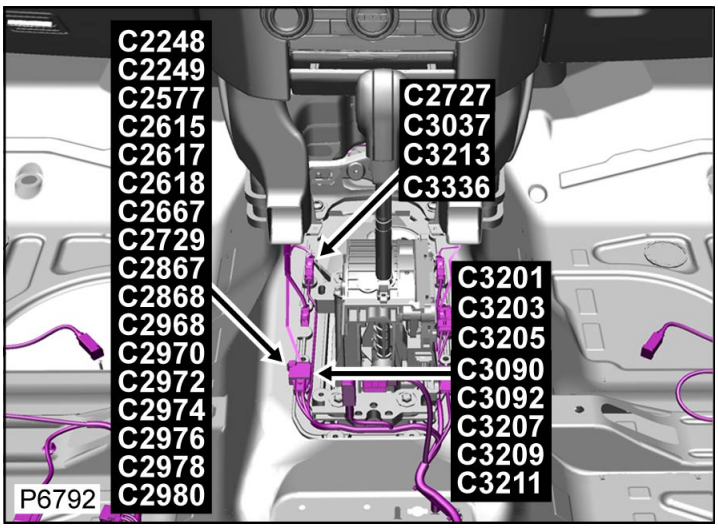

Tabella dei Cavi

CAV	CSA	COL	CCT	DESTN
1	POF	O	874	C2102

2	POF	O	874	C3362

[Cliccare qui per stampare]

Connettore: C3203

NON RIPARABILE

ASSEMBLY

No. Parte: XUD810510

Colore: NO COLOUR

Cavità: 1WY

Cablaggio: ICE/NAVIGATION HARNESS

Descrizione: Cablaggio dell'ICE al cablaggio della plancia

Ubicazione: Sotto il lato sinistro della console centrale

Qualifier:

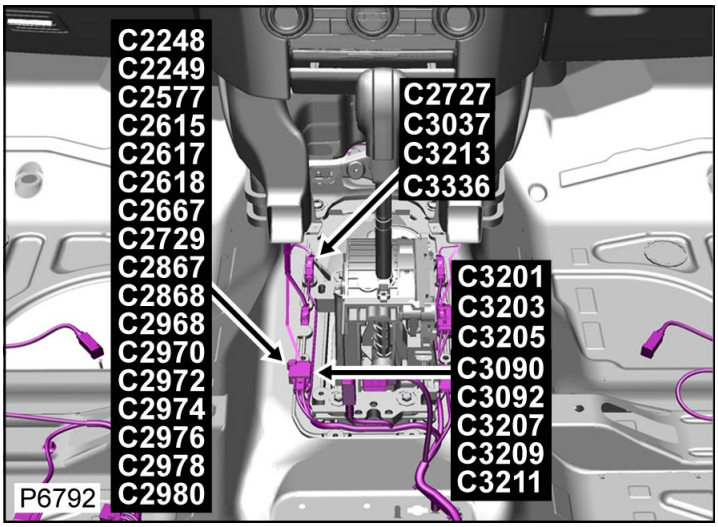

Tabella dei Cavi

CAV	CSA	COL	CCT	DESTN
1	POF	O	875	C2102
2	POF	O	875	C3362

Connettore: C3203

NON RIPARABILE

ASSEMBLY

No. Parte: XUD810510

Colore: NO COLOUR

Cavità: 1WY

Cablaggio: ICE/NAVIGATION HARNESS

Descrizione: Cablaggio dell'ICE al cablaggio della plancia

Ubicazione: Sotto il lato sinistro della console centrale

Qualifier:

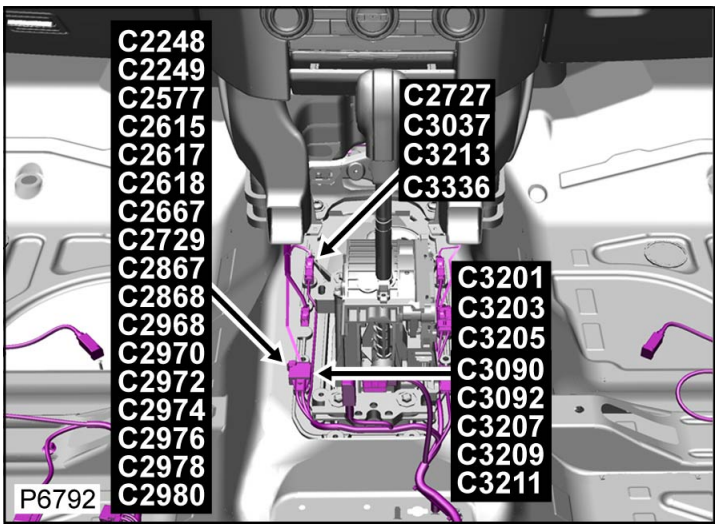

Tabella dei Cavi

CAV	CSA	COL	CCT	DESTN
1	POF	O	875	C2102

2	POF	O	875	C3362

[Cliccare qui per stampare]

Connettore: C3205

NON RIPARABILE

ASSEMBLY

No. Parte: XUD810520

Colore: NO COLOUR

Cavità: 1WY

Cablaggio: ICE/NAVIGATION HARNESS

Descrizione: Cablaggio dell'ICE al cablaggio della plancia

Ubicazione: Sotto il lato sinistro della console centrale

Qualifier:

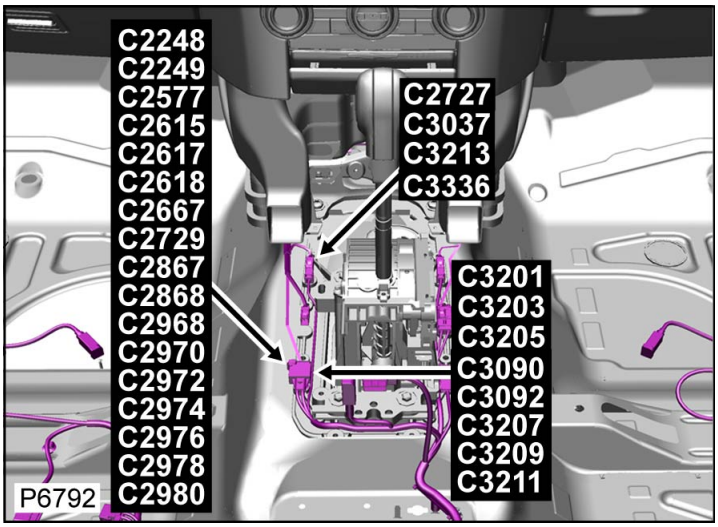

Tabella dei Cavi

CAV	CSA	COL	CCT	DESTN
1	POF	O	876	C2102
2	POF	O	876	C3362

Connettore: C3205

NON RIPARABILE

ASSEMBLY

No. Parte: XUD810520

Colore: NO COLOUR

Cavità: 1WY

Cablaggio: ICE/NAVIGATION HARNESS

Descrizione: Cablaggio dell'ICE al cablaggio della plancia

Ubicazione: Sotto il lato sinistro della console centrale

Qualifier:

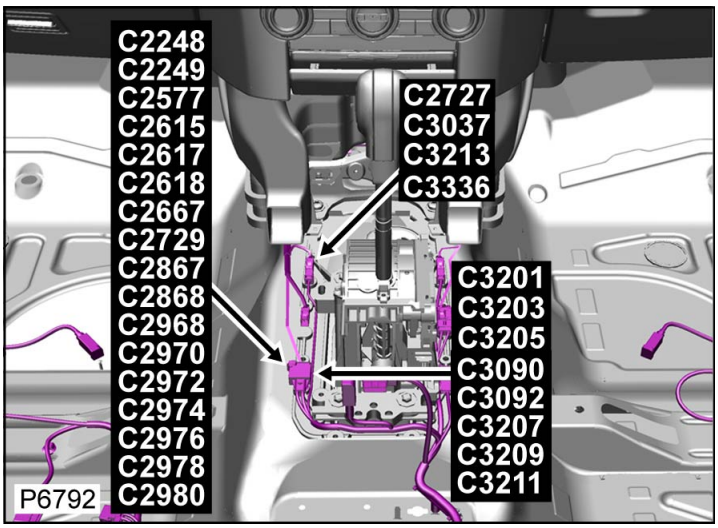

Tabella dei Cavi

CAV	CSA	COL	CCT	DESTN
1	POF	O	876	C2102

2	POF	O	876	C3362

[Cliccare qui per stampare]

Connettore: C3207

NON RIPARABILE

ASSEMBLY

No. Parte: XUD810530

Colore: NO COLOUR

Cavità: 1WY

Cablaggio: ICE/NAVIGATION HARNESS

Descrizione: Cablaggio dell'ICE al cablaggio della plancia

Ubicazione: Sotto il lato sinistro della console centrale

Qualifier:

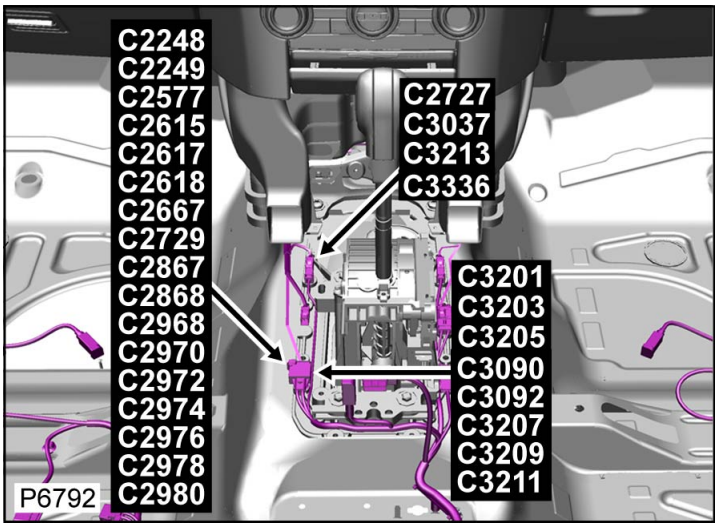

Tabella dei Cavi

CAV	CSA	COL	CCT	DESTN
1	POF	O	877	C2102
2	POF	O	877	C3362

Connettore: C3207

NON RIPARABILE

ASSEMBLY

No. Parte: XUD810530

Colore: NO COLOUR

Cavità: 1WY

Cablaggio: ICE/NAVIGATION HARNESS

Descrizione: Cablaggio dell'ICE al cablaggio della plancia

Ubicazione: Sotto il lato sinistro della console centrale

Qualifier:

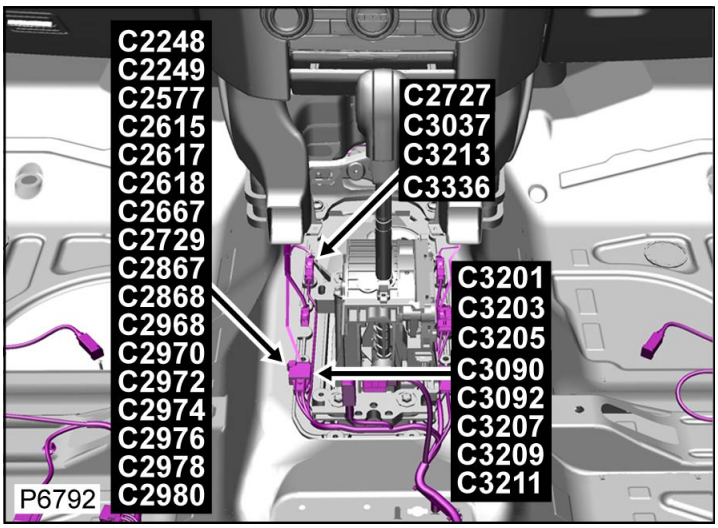

Tabella dei Cavi

CAV	CSA	COL	CCT	DESTN
1	POF	O	877	C2102

2	POF	O	877	C3362

[Cliccare qui per stampare]

Connettore: C3209

NON RIPARABILE

ASSEMBLY

No. Parte: XUD810540

Colore: NO COLOUR

Cavità: 1WY

Cablaggio: ICE/NAVIGATION HARNESS

Descrizione: Cablaggio dell'ICE al cablaggio della plancia

Ubicazione: Sotto il lato sinistro della console centrale

Qualifier:

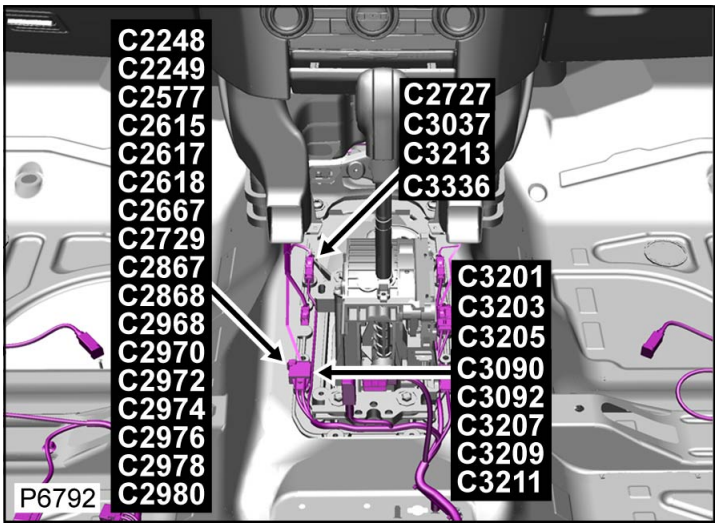

Tabella dei Cavi

CAV	CSA	COL	CCT	DESTN
1	POF	O	878	C2102
2	POF	O	878	C3362

Connettore: C3209

NON RIPARABILE

ASSEMBLY

No. Parte: XUD810540

Colore: NO COLOUR

Cavità: 1WY

Cablaggio: ICE/NAVIGATION HARNESS

Descrizione: Cablaggio dell'ICE al cablaggio della plancia

Ubicazione: Sotto il lato sinistro della console centrale

Qualifier:

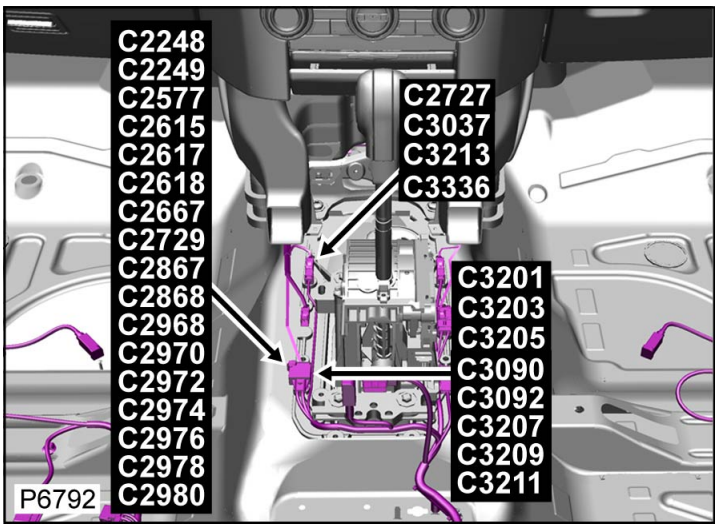

Tabella dei Cavi

CAV	CSA	COL	CCT	DESTN
1	POF	O	878	C2102

2	POF	O	878	C3362

[Cliccare qui per stampare]

Connettore: C3211

NON RIPARABILE

ASSEMBLY

No. Parte: XUD810310

Colore: NO COLOUR

Cavità: 1WY

Cablaggio: ICE/NAVIGATION HARNESS

Descrizione: Cablaggio dell'ICE al cablaggio della plancia

Ubicazione: Sotto il lato sinistro della console centrale

Qualifier:

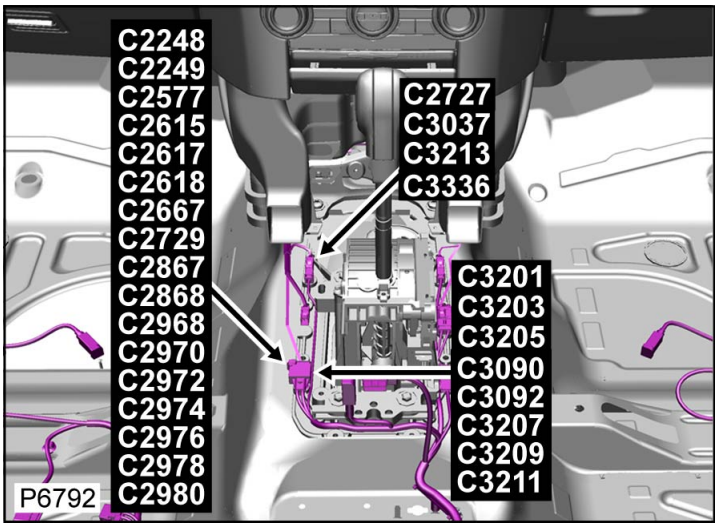

Tabella dei Cavi

CAV	CSA	COL	CCT	DESTN
1	POF	O	880	C2102
2	POF	O	880	C3362

Connettore: C3211

NON RIPARABILE

ASSEMBLY

No. Parte: XUD810310

Colore: NO COLOUR

Cavità: 1WY

Cablaggio: ICE/NAVIGATION HARNESS

Descrizione: Cablaggio dell'ICE al cablaggio della plancia

Ubicazione: Sotto il lato sinistro della console centrale

Qualifier:

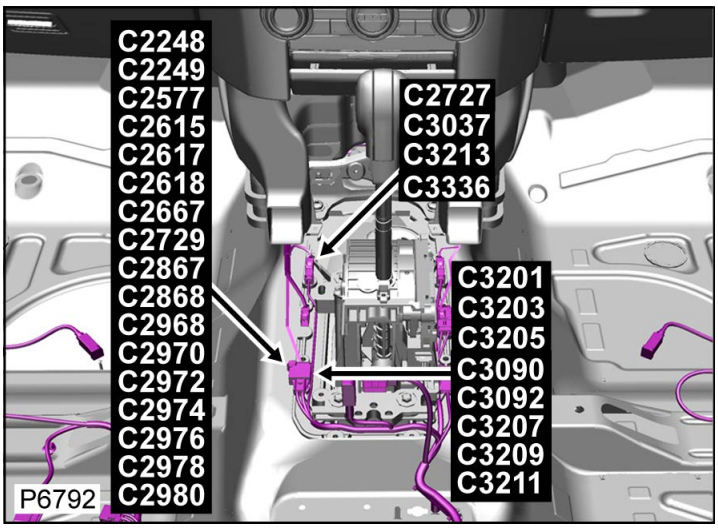

Tabella dei Cavi

CAV	CSA	COL	CCT	DESTN
1	POF	O	880	C2102

2	POF	O	880	C3362

[Cliccare qui per stampare]

Connettore: C3213

NON RIPARABILE

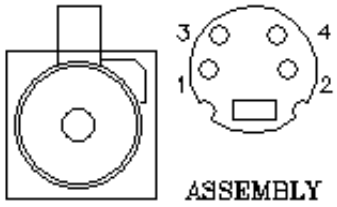

No. Parte: XUD808150

Colore: NO COLOUR

Cavità: 1WY

Cablaggio: ICE/NAVIGATION HARNESS

Descrizione: Cablaggio dell'ICE al cablaggio della plancia

Ubicazione: Sotto il lato sinistro della console centrale

Qualifier:

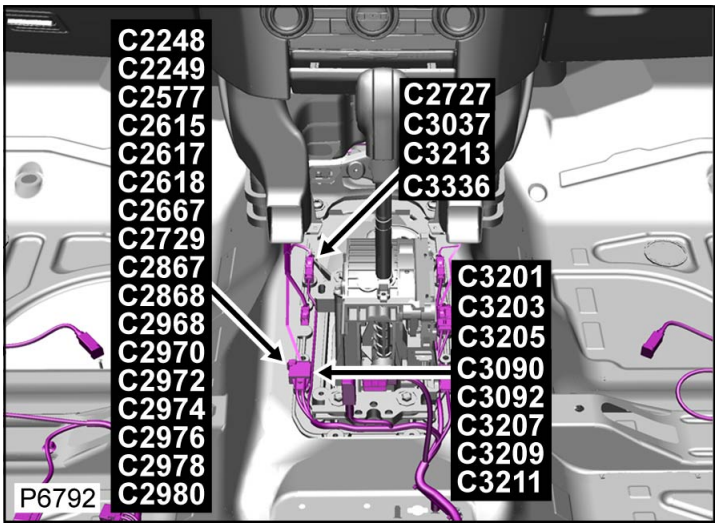

Tabella dei Cavi

CAV	CSA	COL	CCT	DESTN
1	0.5D	P	757	C2957

Connettore: C3213

NON RIPARABILE

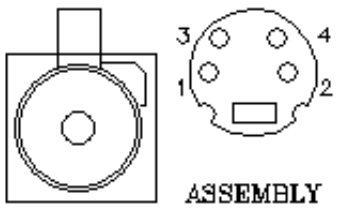

No. Parte: XUD808150

Colore: NO COLOUR

Cavità: 1WY

Cablaggio: ICE/NAVIGATION HARNESS

Descrizione: Cablaggio dell'ICE al cablaggio della plancia

Ubicazione: Sotto il lato sinistro della console centrale

Qualifier:

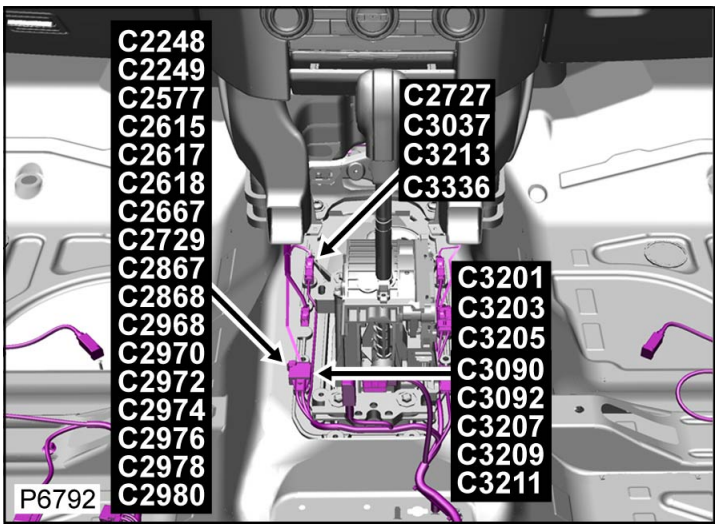

Tabella dei Cavi

CAV	CSA	COL	CCT	DESTN
1	0.5D	P	757	C2957

[Cliccare qui per stampare]

Connettore: C3233M

ALLOGGIAMENTO DEL CONNETTORE RIPARABILE

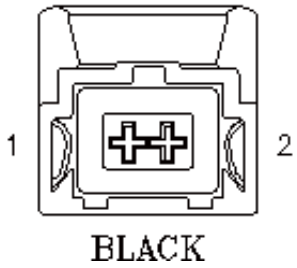

No. Parte: YPC909150

Colore: BLACK

Cavità: 2WY

Cablaggio: ENGINE DIESEL 3.0L HARNESS

Descrizione: Solenoide-Bypass raffreddamento EGR

Ubicazione: Lato destro posteriore del motore

Qualifier:

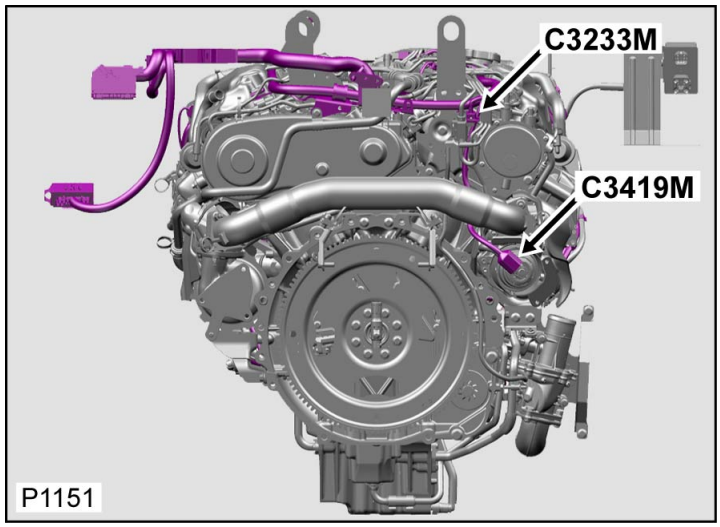

Tabella dei Cavi

CAV	CSA	COL	CCT	DESTN
1	0.75	OS	798	S/JOINT SJ1
2	0.75	YS	798	C0659M

Connettore: C3233M

ALLOGGIAMENTO DEL CONNETTORE RIPARABILE

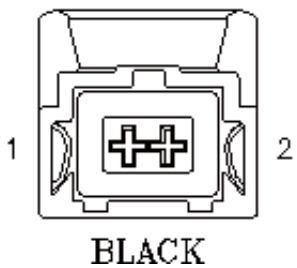

No. Parte: YPC909150

Colore: BLACK

Cavità: 2WY

Cablaggio: ENGINE DIESEL 3.0L HARNESS

Descrizione: Solenoide-Bypass raffreddamento EGR

Ubicazione: Lato destro posteriore del motore

Qualifier:

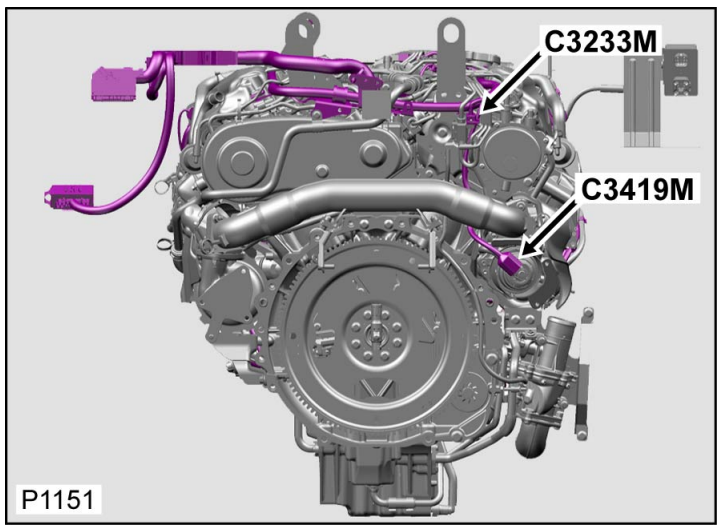

Tabella dei Cavi

CAV	CSA	COL	CCT	DESTN
1	0.75	OS	798	S/JOINT SJ1

2	0.75	YS	798	C0659M

Cliccare qui per stampare

Connettore: C3270

ALLOGGIAMENTO DEL CONNETTORE RIPARABILE

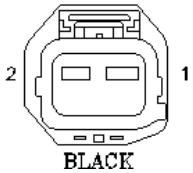

No. Parte: YPC500550

Colore: BLACK

Cavità: 2WY

Cablaggio: TRANSMISSION AUTO-DIESEL HARNESS

Descrizione: Sensore-Temperatura-DPF

Ubicazione: Lato sinistro della scatola di rinvio

Qualifier:

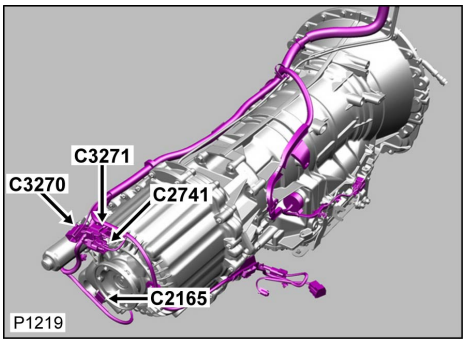

Tabella cavi e informazioni sul kit di manutenzione

CAV	CSA	COL	CCT	DESTN	Cavo precablato	Estrattore	Crimpatrice	Pinza spelafili	Manicotto termorestringente	Manicotto di identificazione	Giunzione
1	0.5H	WP	818L	C2759E	418-411-09	-	418-116A	418-117	418-104	418-112	418-107
1	0.5H	WP	819L	C2759H	418-411-09	-	418-116A	418-117	418-104	418-112	418-107
1	0.5H	WP	819R	C2759J	418-411-09	-	418-116A	418-117	418-104	418-112	418-107
1	0.5H	WP	818R	C2759K	418-411-09	-	418-116A	418-117	418-104	418-112	418-107
1	0.5H	YO	820L	C2759M	418-411-09	-	418-116A	418-117	418-104	418-112	418-107
1	0.5H	YO	820R	C2759N	418-411-09	-	418-116A	418-117	418-104	418-112	418-107
2	0.5H	NW	818L	S/JOINT SJ7806	418-411-09	-	418-116A	418-117	418-104	418-112	418-107
2	0.5H	NW	819L	S/JOINT SJ6806	418-411-09	-	418-116A	418-117	418-104	418-112	418-107
2	0.5H	NW	819R	S/JOINT SJ6806	418-411-09	-	418-116A	418-117	418-104	418-112	418-107
2	0.5H	NW	818R	S/JOINT SJ7806	418-411-09	-	418-116A	418-117	418-104	418-112	418-107
2	0.5H	PN	820	S/JOINT SJ806A	418-411-09	-	418-116A	418-117	418-104	418-112	418-107

Connettore: C3270

ALLOGGIAMENTO DEL CONNETTORE RIPARABILE

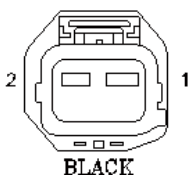

No. Parte: YPC500550

Colore: BLACK

Cavità: 2WY

Cablaggio: TRANSMISSION AUTO-DIESEL HARNESS

Descrizione: Sensore-Temperatura-DPF

Ubicazione: Lato sinistro della scatola di rinvio

Qualifier:

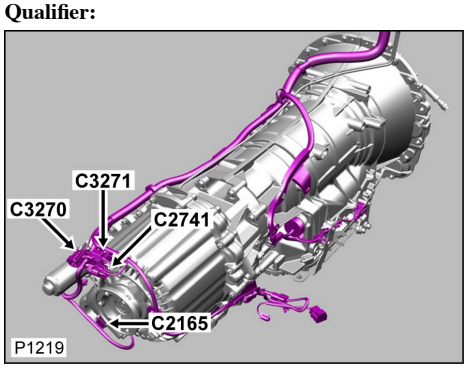

Tabella cavi e informazioni sul kit di manutenzione

CAV	CSA	COL	CCT	DESTN	Cavo precablato	Estrattore	Crimpatrice	Pinza spelafili	Manicotto termorestringente	Manicotto di identificazione	Giunzione
1	0.5H	WP	818L	C2759E	418-411-09	-	418-116A	418-117	418-104	418-112	418-107

1	0.5H	WP	819L	C2759H	418-411-09	-	418-116A	418-117	418-104	418-112	418-107
1	0.5H	WP	819R	C2759J	418-411-09	-	418-116A	418-117	418-104	418-112	418-107
1	0.5H	WP	818R	C2759K	418-411-09	-	418-116A	418-117	418-104	418-112	418-107
1	0.5H	YO	820L	C2759M	418-411-09	-	418-116A	418-117	418-104	418-112	418-107
1	0.5H	YO	820R	C2759N	418-411-09	-	418-116A	418-117	418-104	418-112	418-107
2	0.5H	NW	818L	S/JOINT SJ7806	418-411-09	-	418-116A	418-117	418-104	418-112	418-107
2	0.5H	NW	819L	S/JOINT SJ6806	418-411-09	-	418-116A	418-117	418-104	418-112	418-107
2	0.5H	NW	819R	S/JOINT SJ6806	418-411-09	-	418-116A	418-117	418-104	418-112	418-107
2	0.5H	NW	818R	S/JOINT SJ7806	418-411-09	-	418-116A	418-117	418-104	418-112	418-107
2	0.5H	PN	820	S/JOINT SJ806A	418-411-09	-	418-116A	418-117	418-104	418-112	418-107

Cliccare qui per stampare

Connettore: C3270

ALLOGGIAMENTO DEL CONNETTORE RIPARABILE

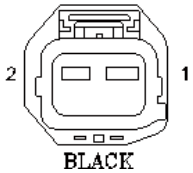

No. Parte: YPC500550

Colore: BLACK

Cavità: 2WY

Cablaggio: TRANSMISSION MANUAL HARNESS

Descrizione: Sensore-Temperatura-Aspirazione-DPF

Ubicazione: Lato sinistro della scatola di rinvio

Qualifier:

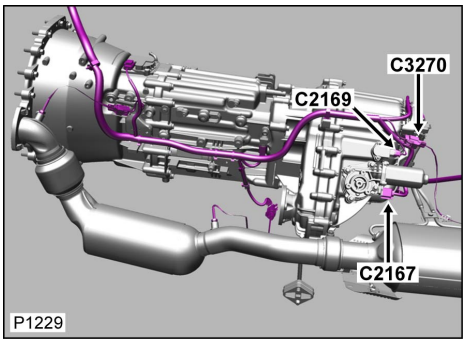

Tabella cavi e informazioni sul kit di manutenzione

CAV	CSA	COL	CCT	DESTN	Cavo precablato	Estrattore	Crimpatrice	Pinza spelafili	Manicotto termorestringente	Manicotto di identificazione	Giunzione
1	0.5H	WP	729L	C2759H	418-411-09	-	418-116A	418-117	418-104	418-112	418-107
1	0.5H	WP	729R	C2759J	418-411-09	-	418-116A	418-117	418-104	418-112	418-107
2	0.5H	NW	729L	S/JOINT SJ806	418-411-09	-	418-116A	418-117	418-104	418-112	418-107
2	0.5H	NW	729R	S/JOINT SJ806	418-411-09	-	418-116A	418-117	418-104	418-112	418-107

Connettore: C3270

ALLOGGIAMENTO DEL CONNETTORE RIPARABILE

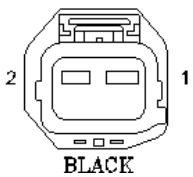

No. Parte: YPC500550

Colore: BLACK

Cavità: 2WY

Cablaggio: TRANSMISSION MANUAL HARNESS

Descrizione: Sensore-Temperatura-Aspirazione-DPF

Ubicazione: Lato sinistro della scatola di rinvio

Qualifier:

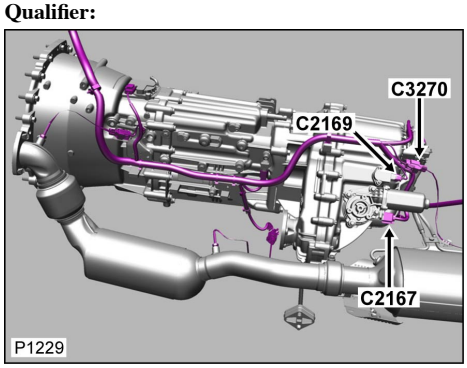

Tabella cavi e informazioni sul kit di manutenzione

CAV	CSA	COL	CCT	DESTN	Cavo precablato	Estrattore	Crimpatrice	Pinza spelafili	Manicotto termorestringente	Manicotto di identificazione	Giunzione
1	0.5H	WP	729L	C2759H	418-411-09	-	418-116A	418-117	418-104	418-112	418-107
1	0.5H	WP	729R	C2759J	418-411-09	-	418-116A	418-117	418-104	418-112	418-107
2	0.5H	NW	729L	S/JOINT SJ806	418-411-09	-	418-116A	418-117	418-104	418-112	418-107
2	0.5H	NW	729R	S/JOINT SJ806	418-411-09	-	418-116A	418-117	418-104	418-112	418-107

Cliccare qui per stampare

Connettore: C3271
NON RIPARABILE



No. Parte: YPC903110
Colore: DARK GREY
Cavità: 2WY
Cablaggio: TRANSMISSION AUTO-DIESEL HARNESS

Descrizione: Sensore-Temperatura-Aspirazione-DPF
Ubicazione: Lato sinistro della scatola di rinvio
Qualifier:

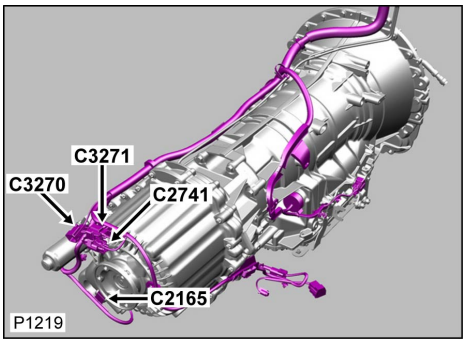

Tabella cavi e informazioni sul kit di manutenzione

CAV	CSA	COL	CCT	DESTN	Cavo precablato	Estrattore	Crimpatrice	Pinza spelafili	Manicotto termorestringente	Manicotto di identificazione	Giunzione
1	0.5H	PO	820L	C2759M	418-411-09	-	418-116A	418-117	418-104	418-112	418-107
1	0.5H	PO	820R	C2759N	418-411-09	-	418-116A	418-117	418-104	418-112	418-107
2	0.5H	PN	820	S/JOINT SJ806A	418-411-09	-	418-116A	418-117	418-104	418-112	418-107

Connettore: C3271
NON RIPARABILE



No. Parte: YPC903110
Colore: DARK GREY
Cavità: 2WY
Cablaggio: TRANSMISSION AUTO-DIESEL HARNESS

Descrizione: Sensore-Temperatura-Aspirazione-DPF
Ubicazione: Lato sinistro della scatola di rinvio
Qualifier:

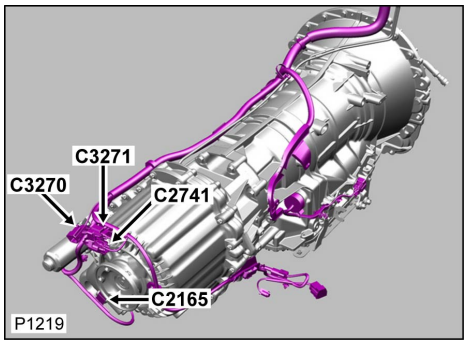

Tabella cavi e informazioni sul kit di manutenzione

CAV	CSA	COL	CCT	DESTN	Cavo precablato	Estrattore	Crimpatrice	Pinza spelafili	Manicotto termorestringente	Manicotto di identificazione	Giunzione
1	0.5H	PO	820L	C2759M	418-411-09	-	418-116A	418-117	418-104	418-112	418-107
1	0.5H	PO	820R	C2759N	418-411-09	-	418-116A	418-117	418-104	418-112	418-107
2	0.5H	PN	820	S/JOINT SJ806A	418-411-09	-	418-116A	418-117	418-104	418-112	418-107

[Cliccare qui per stampare]

Connettore: C3275

NON RIPARABILE

ASSEMBLY

No. Parte: XUD809790

Colore: NO COLOUR

Cavità: 1WY

Cablaggio: ICE/NAVIGATION HARNESS

Descrizione: Cablaggio dell'ICE al cablaggio della plancia

Ubicazione: Sotto il lato destro della console centrale

Qualifier:

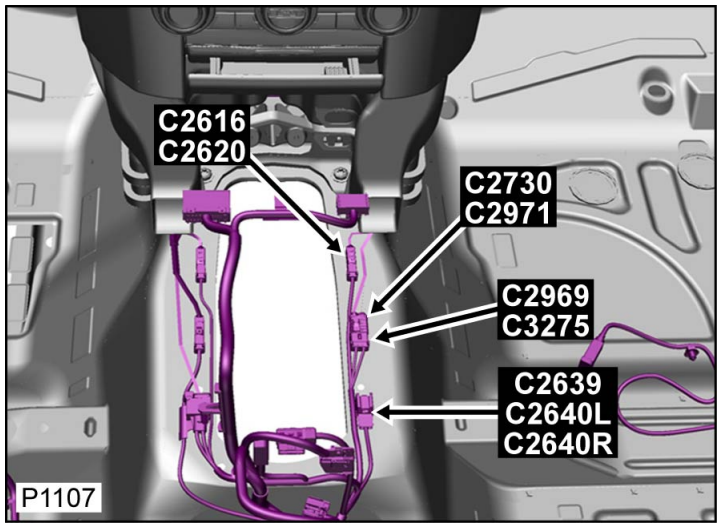

Tabella dei Cavi

CAV	CSA	COL	CCT	DESTN
1	0.5D	R	917	C1598

Connettore: C3275

NON RIPARABILE

ASSEMBLY

No. Parte: XUD809790

Colore: NO COLOUR

Cavità: 1WY

Cablaggio: ICE/NAVIGATION HARNESS

Descrizione: Cablaggio dell'ICE al cablaggio della plancia

Ubicazione: Sotto il lato destro della console centrale

Qualifier:

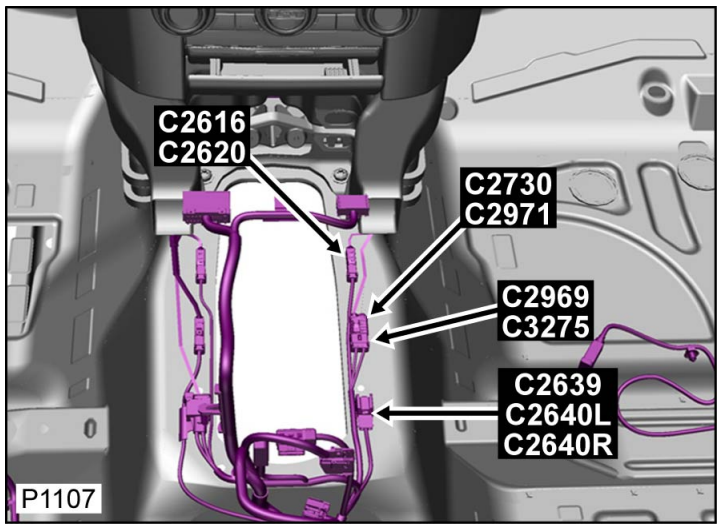

Tabella dei Cavi

CAV	CSA	COL	CCT	DESTN
1	0.5D	R	917	C1598

[Cliccare qui per stampare]

Connettore: C3283L

NON RIPARABILE

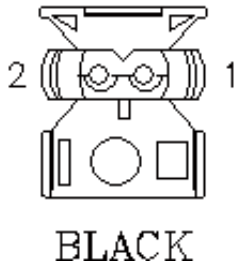

No. Parte: XUD803980

Colore: BLACK

Cavità: 2WY

Cablaggio: CABIN HARNESS

Descrizione: Tenditore-Cintura di sicurezza-SX

Ubicazione: Base del montante 'B' lato sinistro

Qualifier:

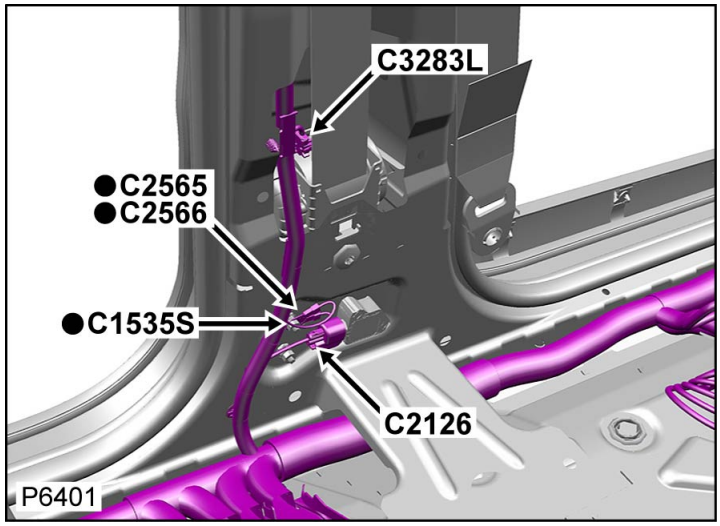

Tabella dei Cavi

CAV	CSA	COL	CCT	DESTN
1	0.5D	UR	216L	C0256
2	0.5D	UR	216L	C0256

Connettore: C3283L

NON RIPARABILE

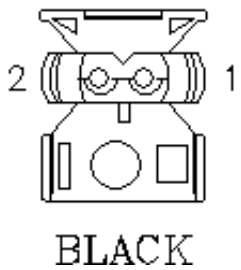

No. Parte: XUD803980

Colore: BLACK

Cavità: 2WY

Cablaggio: CABIN HARNESS

Descrizione: Tenditore-Cintura di sicurezza-SX

Ubicazione: Base del montante 'B' lato sinistro

Qualifier:

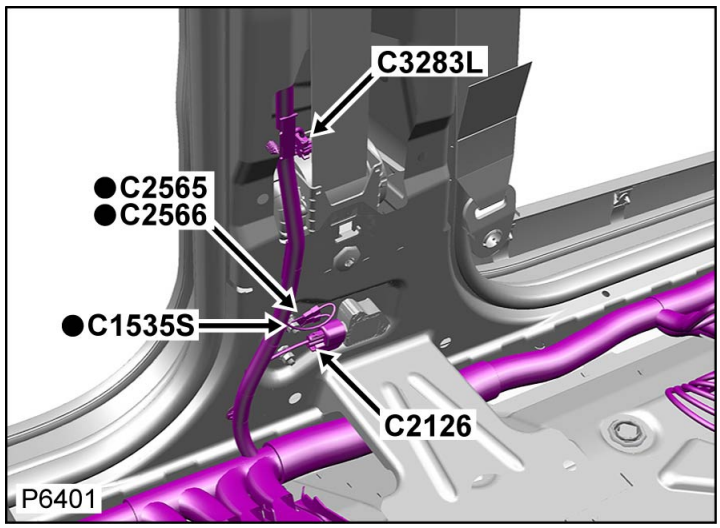

Tabella dei Cavi

CAV	CSA	COL	CCT	DESTN
1	0.5D	UR	216L	C0256
2	0.5D	UR	216L	C0256

[Cliccare qui per stampare]

Connettore: C3283R

NON RIPARABILE

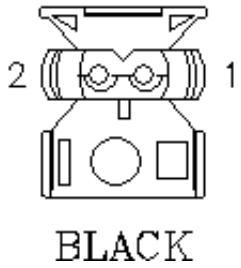

No. Parte: XUD803980

Colore: BLACK

Cavità: 2WY

Cablaggio: CABIN HARNESS

Descrizione: Tenditore-Cintura di sicurezza-DX

Ubicazione: Base del montante 'B' lato destro

Qualifier:

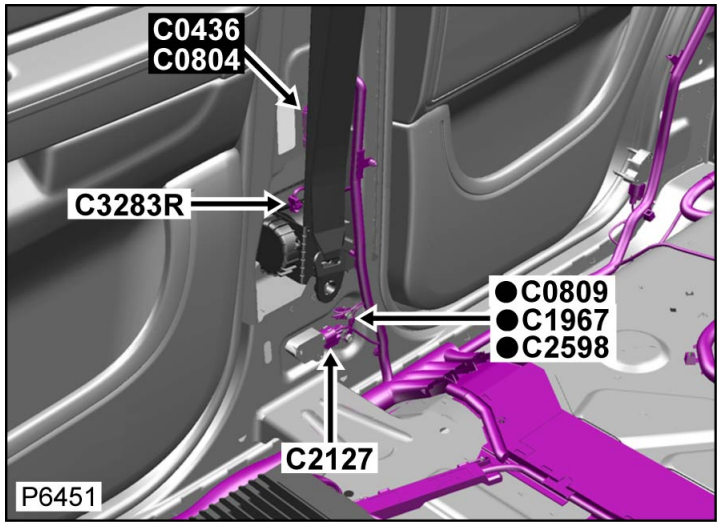

Tabella dei Cavi

CAV	CSA	COL	CCT	DESTN
1	0.5D	UR	216R	C0256
2	0.5D	YB	216R	C0256

Connettore: C3283R

NON RIPARABILE

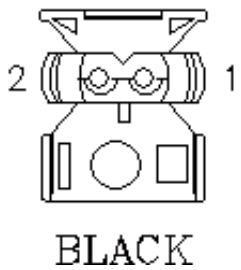

No. Parte: XUD803980

Colore: BLACK

Cavità: 2WY

Cablaggio: CABIN HARNESS

Descrizione: Tenditore-Cintura di sicurezza-DX

Ubicazione: Base del montante 'B' lato destro

Qualifier:

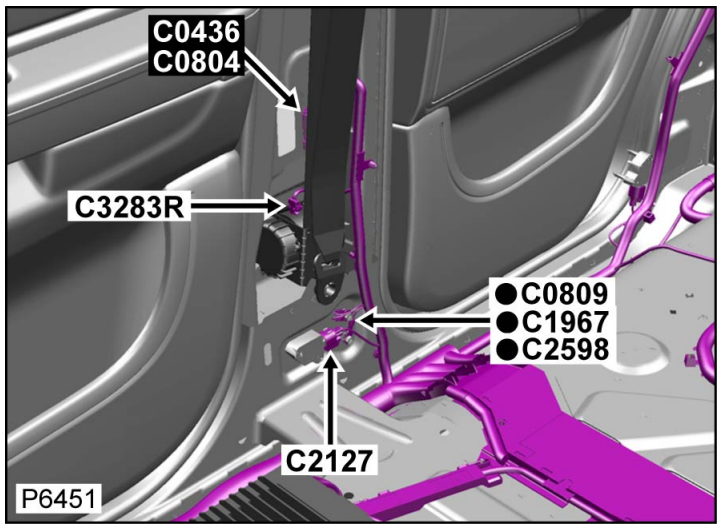

Tabella dei Cavi

CAV	CSA	COL	CCT	DESTN
1	0.5D	UR	216R	C0256
2	0.5D	YB	216R	C0256

[Cliccare qui per stampare]

Connettore: C3284

NON RIPARABILE

Descrizione: Modulo-Radio IBOC

Ubicazione: Parte anteriore del portabagagli - Lato destro

Qualifier:

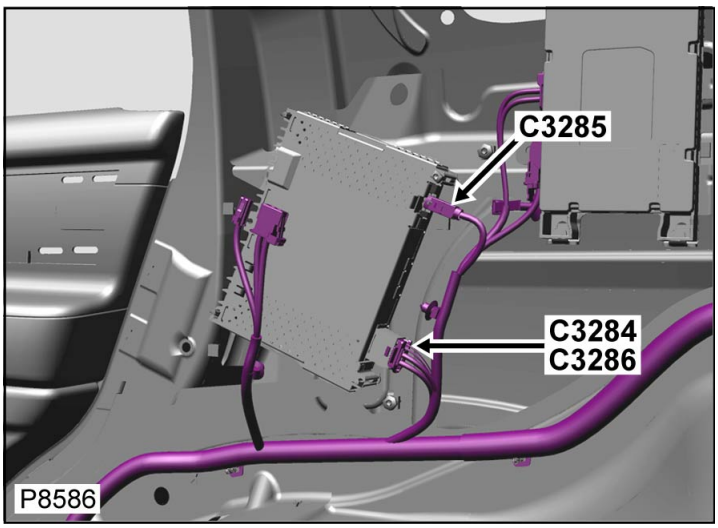

ASSEMBLY

No. Parte: XUD810490

Colore: NO COLOUR

Cavità: 1WY

Cablaggio: ICE/NAVIGATION HARNESS

Tabella dei Cavi

CAV	CSA	COL	CCT	DESTN
1	POF	O	871	C3362
1	POF	O	872	C3362
1	POF	O	873	C3362
1	POF	O	874	C3362
1	POF	O	875	C3362
1	POF	O	876	C3362
1	POF	O	877	C3362
1	POF	O	878	C3362
2	POF	O	871	C2102
2	POF	O	872	C2778
2	POF	O	873	C2155
2	POF	O	874	C2155
2	POF	O	875	C2109
2	POF	O	876	C2109

2	POF	O	877	C2109
2	POF	O	878	C2109

Connettore: C3284

Descrizione: Modulo-Radio IBOC

NON RIPARABILE

Ubicazione: Parte anteriore del portabagagli - Lato destro

Qualifier:

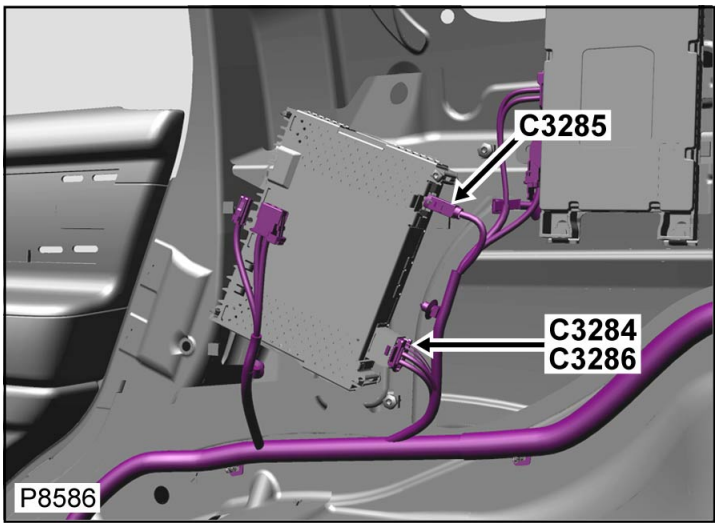

ASSEMBLY

No. Parte: XUD810490

Colore: NO COLOUR

Cavità: 1WY

Cablaggio: ICE/NAVIGATION HARNESS

Tabella dei Cavi

CAV	CSA	COL	CCT	DESTN
1	POF	O	871	C3362
1	POF	O	872	C3362
1	POF	O	873	C3362
1	POF	O	874	C3362
1	POF	O	875	C3362
1	POF	O	876	C3362
1	POF	O	877	C3362
1	POF	O	878	C3362
2	POF	O	871	C2102
2	POF	O	872	C2778
2	POF	O	873	C2155
2	POF	O	874	C2155
2	POF	O	875	C2109

2	POF	O	876	C2109
2	POF	O	877	C2109
2	POF	O	878	C2109

Cliccare qui per stampare

Connettore: C3285

NON RIPARABILE

Descrizione: Modulo-Radio IBOC

Ubicazione: Parte anteriore del portabagagli - Lato destro

Qualifier:

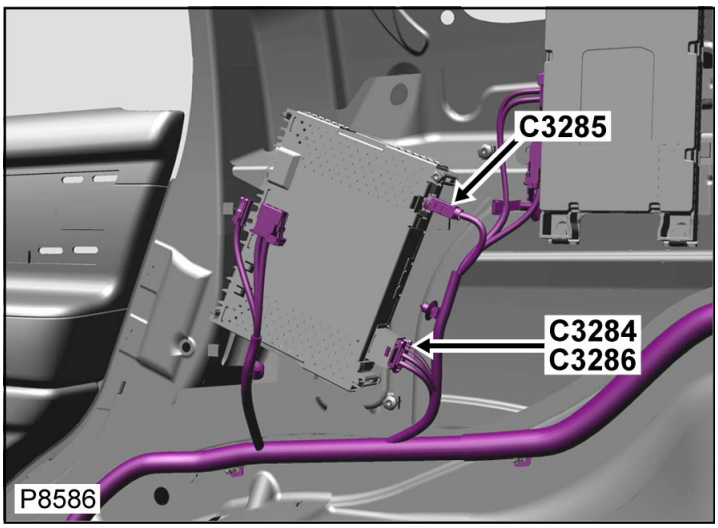

ASSEMBLY

No. Parte: XUD809730

Colore: NO COLOUR

Cavità: 1WY

Cablaggio: ICE/NAVIGATION HARNESS

Tabella dei Cavi

CAV	CSA	COL	CCT	DESTN
1	0.5D	P	740	C1848

Connettore: C3285

NON RIPARABILE

Descrizione: Modulo-Radio IBOC

Ubicazione: Parte anteriore del portabagagli - Lato destro

Qualifier:

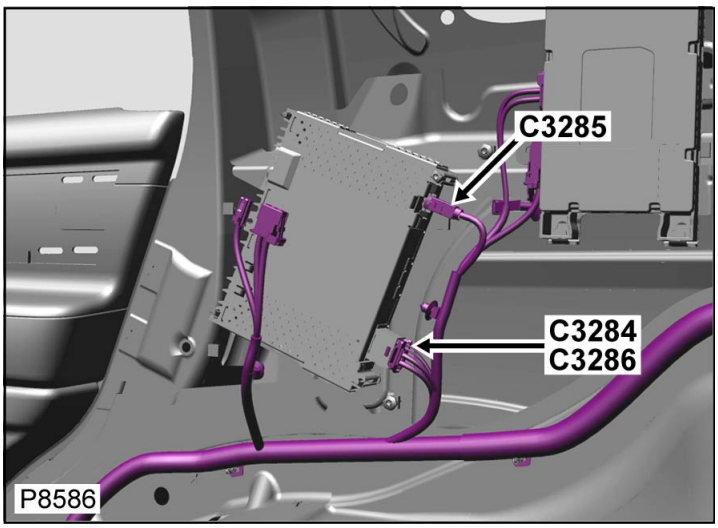

ASSEMBLY

No. Parte: XUD809730

Colore: NO COLOUR

Cavità: 1WY

Cablaggio: ICE/NAVIGATION HARNESS

Tabella dei Cavi

CAV	CSA	COL	CCT	DESTN
1	0.5D	P	740	C1848

Cliccare qui per stampare

Connettore: C3286
NON RIPARABILE

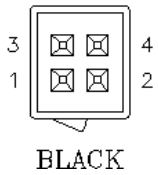

No. Parte: YPC800890
Colore: BLACK
Cavità: 4WY
Cablaggio: ICE/NAVIGATION HARNESS

Descrizione: Modulo-Radio IBOC
Ubicazione: Parte anteriore del portabagagli - Lato destro
Qualifier:

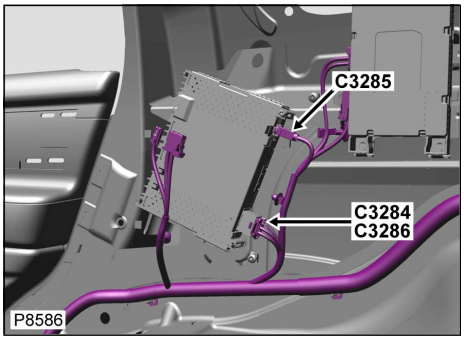

Tabella cavi e informazioni sul kit di manutenzione

CAV	CSA	COL	CCT	DESTN	Cavo precablato	Estrattore	Crimpatrice	Pinza spelafili	Manicotto termorestringente	Manicotto di identificazione	Giunzione
1	0.5D	U	740	S/JOINT SJ530	-	-	-	-	-	-	-
2	0.5D	U	740	S/JOINT SJ495	-	-	-	-	-	-	-
3	0.75D	B	740	C2648	418-549-04	418-595 418-616	418-116A	418-117	-	418-112	418-107

Connettore: C3286
NON RIPARABILE

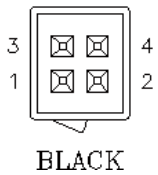

No. Parte: YPC800890
Colore: BLACK
Cavità: 4WY
Cablaggio: ICE/NAVIGATION HARNESS

Descrizione: Modulo-Radio IBOC
Ubicazione: Parte anteriore del portabagagli - Lato destro
Qualifier:

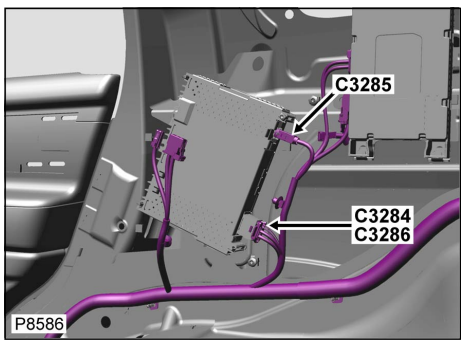

Tabella cavi e informazioni sul kit di manutenzione

CAV	CSA	COL	CCT	DESTN	Cavo precablato	Estrattore	Crimpatrice	Pinza spelafili	Manicotto termorestringente	Manicotto di identificazione	Giunzione
1	0.5D	U	740	S/JOINT SJ530	-	-	-	-	-	-	-
2	0.5D	U	740	S/JOINT SJ495	-	-	-	-	-	-	-
3	0.75D	B	740	C2648	418-549-04	418-595 418-616	418-116A	418-117	-	418-112	418-107

[Cliccare qui per stampare]

Connettore: C3303

NON RIPARABILE

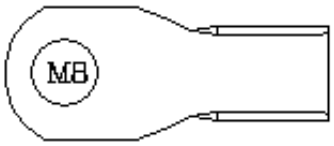

No. Parte: 13H6840

Colore: TIN PLATED

Cavità: 1WY

Cablaggio: RFI SUPPRESSION LEAD HARNESS

Descrizione: Conduttore antidisturbi per interferenze da radiofrequenza

Ubicazione: Sotto alla parte posteriore del veicolo - Centrale

Qualifier:

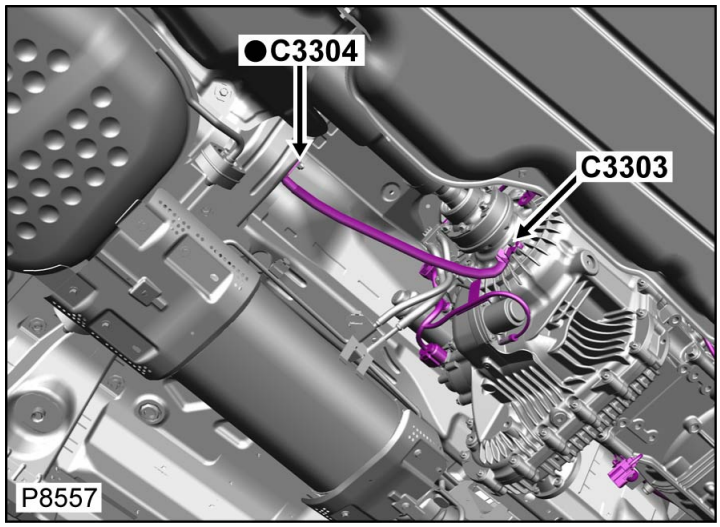

Tabella dei Cavi

CAV	CSA	COL	CCT	DESTN
1	12.0	BRAID	ALL	C3304

Connettore: C3303

NON RIPARABILE

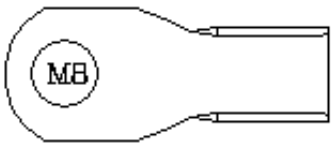

No. Parte: 13H6840

Colore: TIN PLATED

Cavità: 1WY

Cablaggio: RFI SUPPRESSION LEAD HARNESS

Descrizione: Conduttore antidisturbi per interferenze da radiofrequenza

Ubicazione: Sotto alla parte posteriore del veicolo - Centrale

Qualifier:

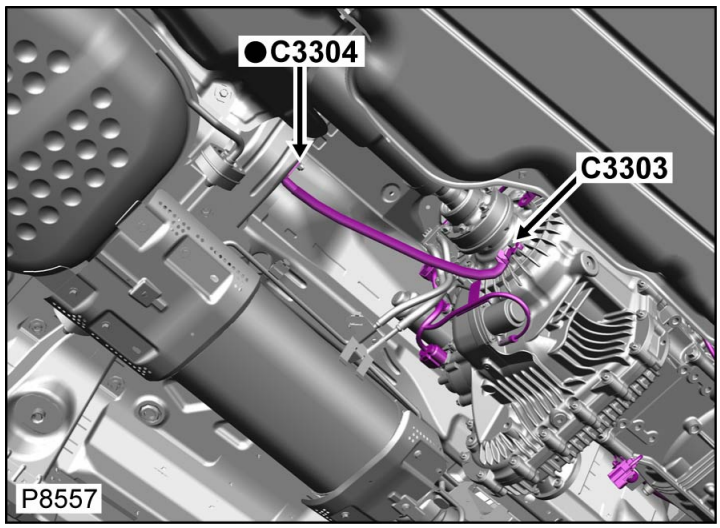

Tabella dei Cavi

CAV	CSA	COL	CCT	DESTN
1	12.0	BRAID	ALL	C3304

[Cliccare qui per stampare]

Connettore: C3304

NON RIPARABILE

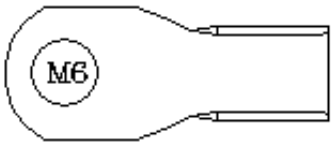

No. Parte: 13H8293

Colore: TIN PLATED

Cavità: 1WY

Cablaggio: RFI SUPPRESSION LEAD HARNESS

Descrizione: Conduttore antidisturbi per interferenze da radiofrequenza

Ubicazione: Sotto alla parte posteriore del veicolo - Centrale

Qualifier:

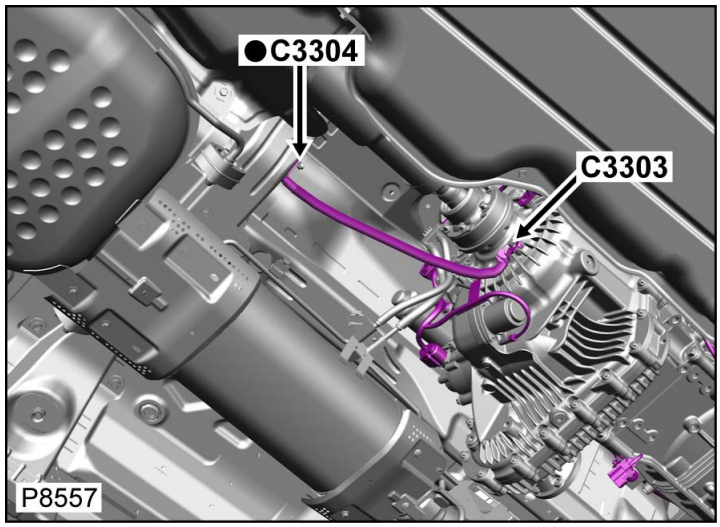

Tabella dei Cavi

CAV	CSA	COL	CCT	DESTN
1	12.0	BRAID	ALL	C3303

Connettore: C3304

NON RIPARABILE

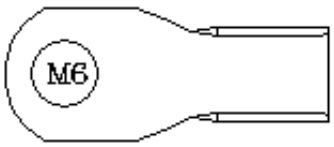

No. Parte: 13H8293

Colore: TIN PLATED

Cavità: 1WY

Cablaggio: RFI SUPPRESSION LEAD HARNESS

Descrizione: Conduttore antidisturbi per interferenze da radiofrequenza

Ubicazione: Sotto alla parte posteriore del veicolo - Centrale

Qualifier:

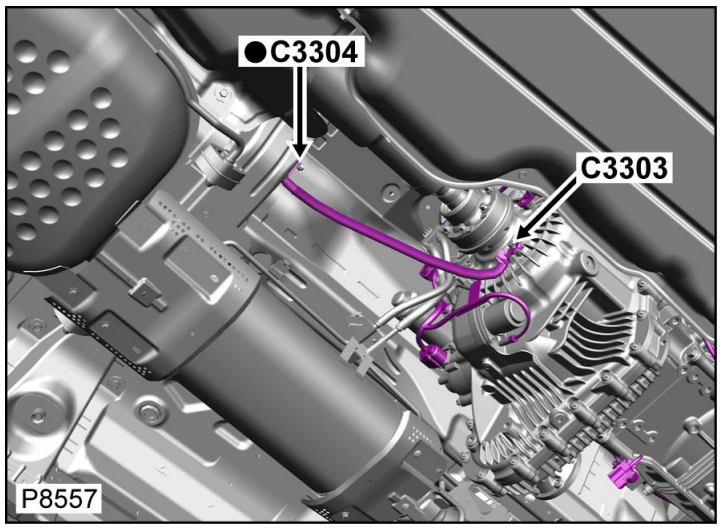

Tabella dei Cavi

CAV	CSA	COL	CCT	DESTN
1	12.0	BRAID	ALL	C3303

[Cliccare qui per stampare]

Connettore: C3305

NON RIPARABILE



No. Parte: YPC905140

Colore: BLACK

Cavità: 1WY

Cablaggio: RFI SUPPRESSION LEAD HARNESS

Descrizione: Conduttore antidisturbi per interferenze da radiofrequenza

Ubicazione: Parte posteriore del motore - Centrale

Qualifier:

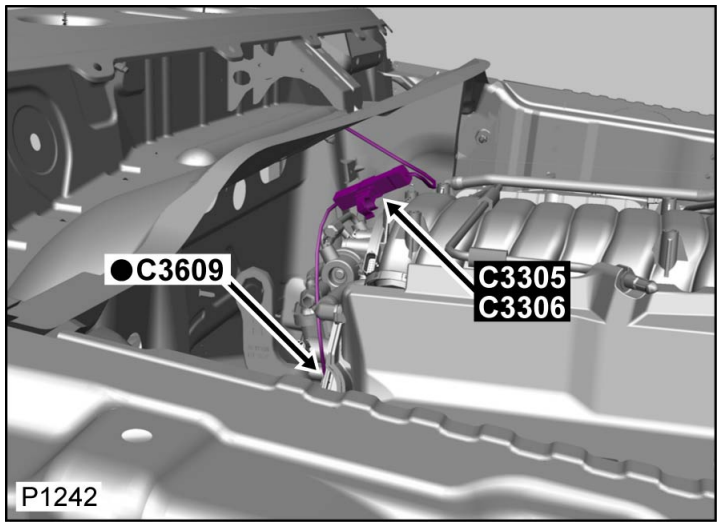

Tabella dei Cavi

CAV	CSA	COL	CCT	DESTN
1	6.0D	B	282	C3609

Connettore: C3305

NON RIPARABILE

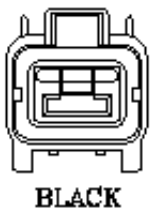

No. Parte: YPC905140

Colore: BLACK

Cavità: 1WY

Cablaggio: RFI SUPPRESSION LEAD HARNESS

Descrizione: Conduttore antidisturbi per interferenze da radiofrequenza

Ubicazione: Parte posteriore del motore - Centrale

Qualifier:

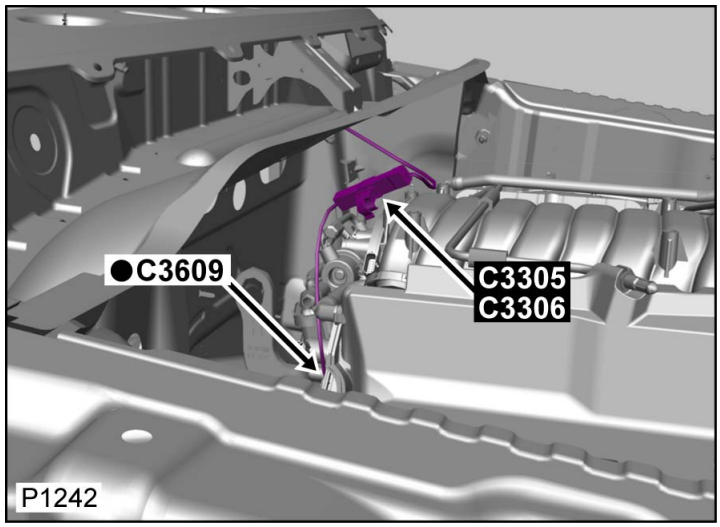

Tabella dei Cavi

CAV	CSA	COL	CCT	DESTN
1	6.0D	B	282	C3609

[Cliccare qui per stampare]

Connettore: C3306

NON RIPARABILE

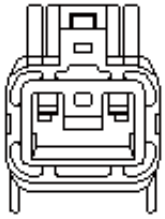

BLACK

No. Parte: YPC905130

Colore: BLACK

Cavità: 1WY

Cablaggio: RFI SUPPRESSION LEAD HARNESS

Descrizione: Conduttore antidisturbi per interferenze da radiofrequenza

Ubicazione: Parte posteriore del motore - Centrale

Qualifier:

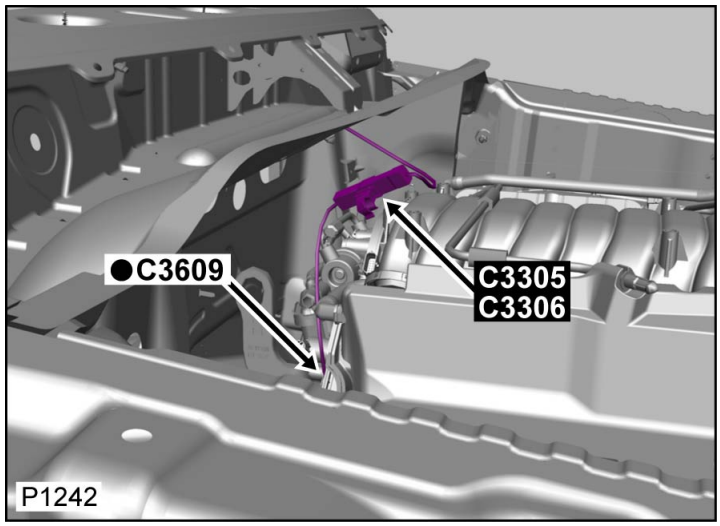

Tabella dei Cavi

CAV	CSA	COL	CCT	DESTN
1	6.0D	B	282	C3608

Connettore: C3306

NON RIPARABILE

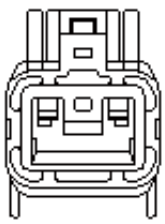

BLACK

No. Parte: YPC905130

Colore: BLACK

Cavità: 1WY

Cablaggio: RFI SUPPRESSION LEAD HARNESS

Descrizione: Conduttore antidisturbi per interferenze da radiofrequenza

Ubicazione: Parte posteriore del motore - Centrale

Qualifier:

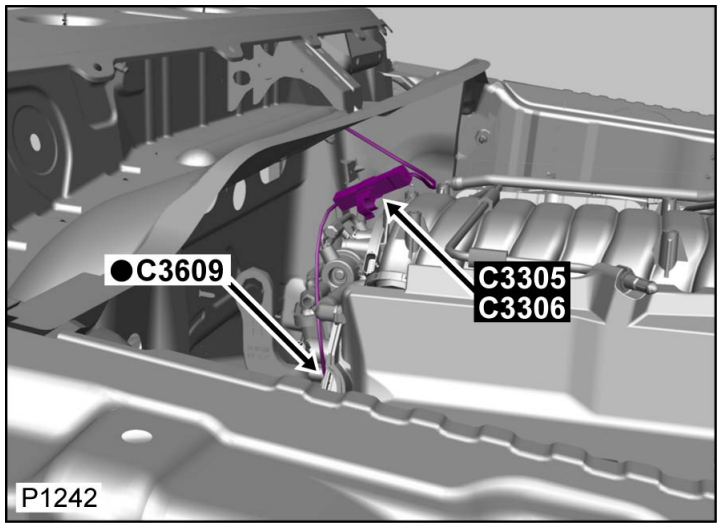

Tabella dei Cavi

CAV	CSA	COL	CCT	DESTN
1	6.0D	B	282	C3608

[Cliccare qui per stampare]

Connettore: C3310R

NON RIPARABILE

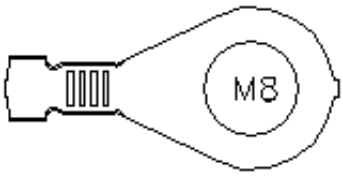

No. Parte: YPG101220

Colore: TIN PLATED

Cavità: 1WY

Cablaggio: ENGINE COMPARTMENT HARNESS

Descrizione: Massa

Ubicazione: Dietro il rivestimento del passaruota anteriore destro

Qualifier:

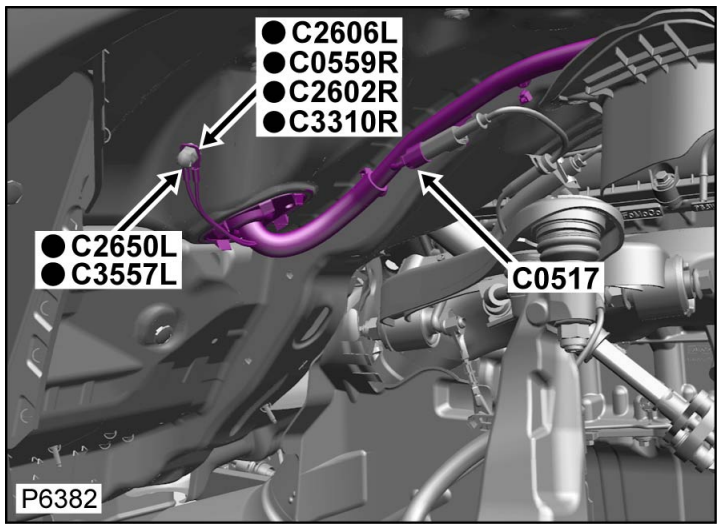

Tabella dei Cavi

CAV	CSA	COL	CCT	DESTN
1	2.5D	B	951R	C2321R

Connettore: C3310R

NON RIPARABILE

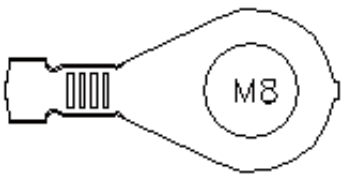

No. Parte: YPG101220

Colore: TIN PLATED

Cavità: 1WY

Cablaggio: ENGINE COMPARTMENT HARNESS

Descrizione: Massa

Ubicazione: Dietro il rivestimento del passaruota anteriore destro

Qualifier:

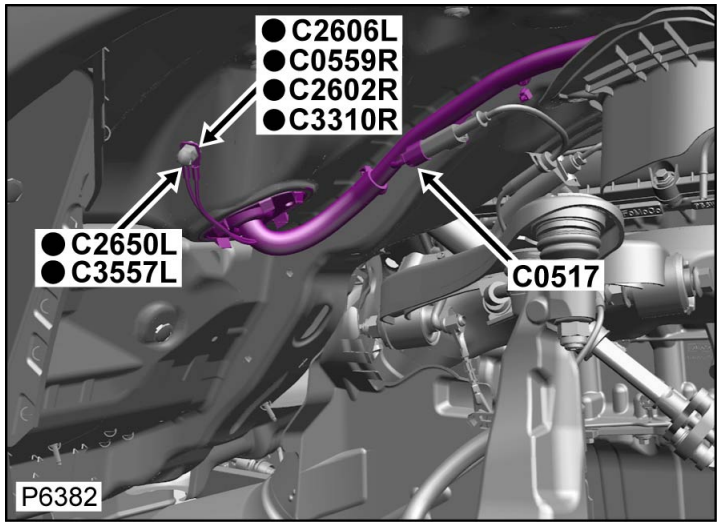

Tabella dei Cavi

CAV	CSA	COL	CCT	DESTN
1	2.5D	B	951R	C2321R

[Cliccare qui per stampare]

Connettore: C3334

NON RIPARABILE

ASSEMBLY

No. Parte: XUD809760

Colore: NO COLOUR

Cavità: 1WY

Cablaggio: ICE/NAVIGATION HARNESS

Descrizione: Cablaggio dell'ICE al cablaggio della plancia

Ubicazione: Sotto il lato destro della console centrale

Qualifier:

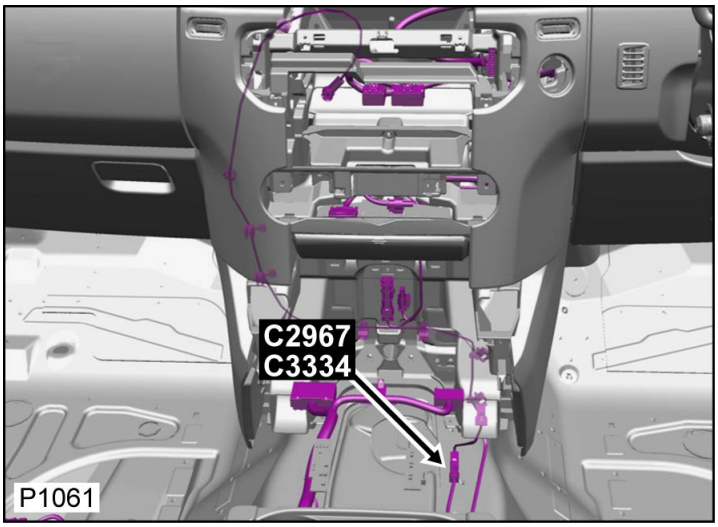

Tabella dei Cavi

CAV	CSA	COL	CCT	DESTN
1	0.5D	P	125	C2835

Connettore: C3334

NON RIPARABILE

ASSEMBLY

No. Parte: XUD809760

Colore: NO COLOUR

Cavità: 1WY

Cablaggio: ICE/NAVIGATION HARNESS

Descrizione: Cablaggio dell'ICE al cablaggio della plancia

Ubicazione: Sotto il lato destro della console centrale

Qualifier:

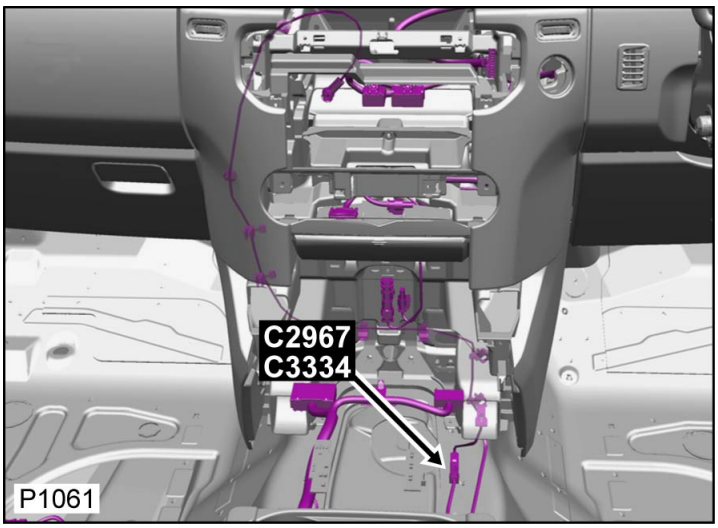

Tabella dei Cavi

CAV	CSA	COL	CCT	DESTN
1	0.5D	P	125	C2835

[Cliccare qui per stampare]

Connettore: C3336

NON RIPARABILE



No. Parte: XUD808160

Colore: NO COLOUR

Cavità: 1WY

Cablaggio: ICE/NAVIGATION HARNESS

Descrizione: Cablaggio dell'ICE al cablaggio della plancia

Ubicazione: Sotto il lato sinistro della console centrale

Qualifier:

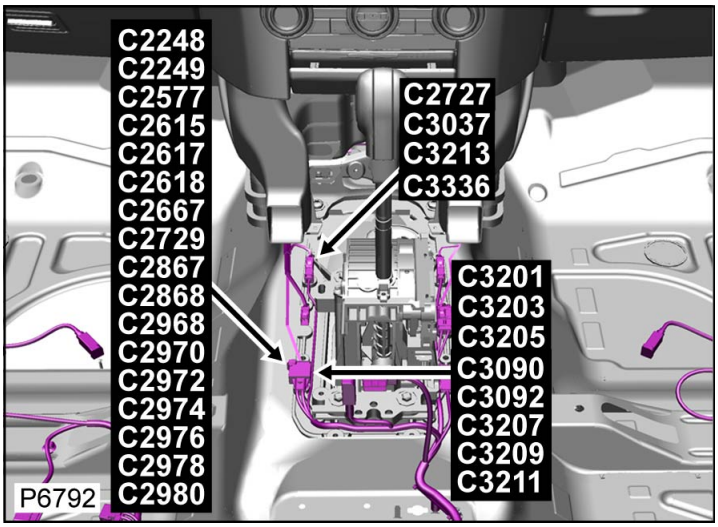

Tabella dei Cavi

CAV	CSA	COL	CCT	DESTN
1	0.5D	P	706	C2957
2	SCR	SCR	706	C2957

Connettore: C3336

NON RIPARABILE

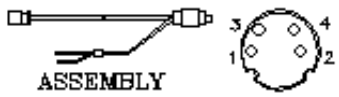

No. Parte: XUD808160

Colore: NO COLOUR

Cavità: 1WY

Cablaggio: ICE/NAVIGATION HARNESS

Descrizione: Cablaggio dell'ICE al cablaggio della plancia

Ubicazione: Sotto il lato sinistro della console centrale

Qualifier:

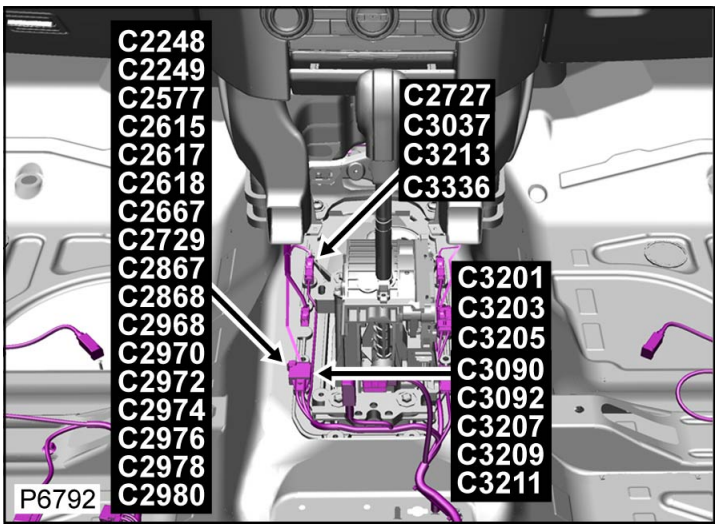

Tabella dei Cavi

CAV	CSA	COL	CCT	DESTN
1	0.5D	P	706	C2957

2	SCR	SCR	706	C2957

[Cliccare qui per stampare]

Connettore: C3338

NON RIPARABILE

Descrizione: Modulo-Telecamere

Ubicazione: Sotto il sedile anteriore sinistro

Qualifier:

ASSEMBLY

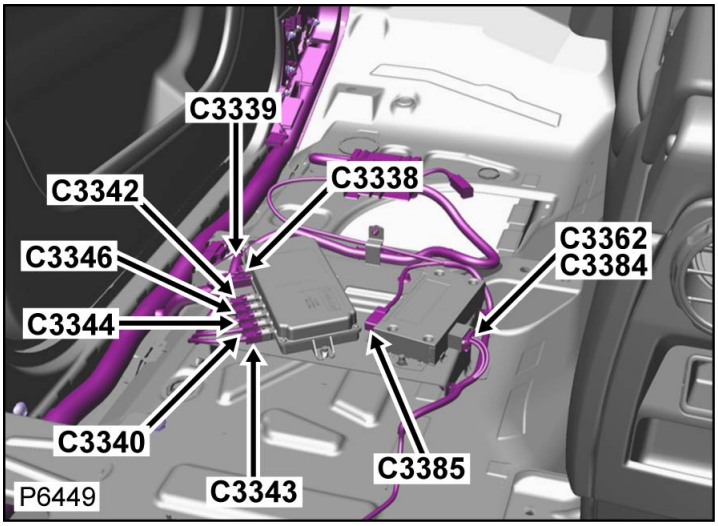

No. Parte: XUD809890

Colore: NO COLOUR

Cavità: 1WY

Cablaggio: CABIN HARNESS

Tabella dei Cavi

CAV	CSA	COL	CCT	DESTN
1	0.5D	U	784	C1185
2	SCR	SCR	784	C1185

Connettore: C3338

NON RIPARABILE

Descrizione: Modulo-Telecamere

Ubicazione: Sotto il sedile anteriore sinistro

Qualifier:

ASSEMBLY

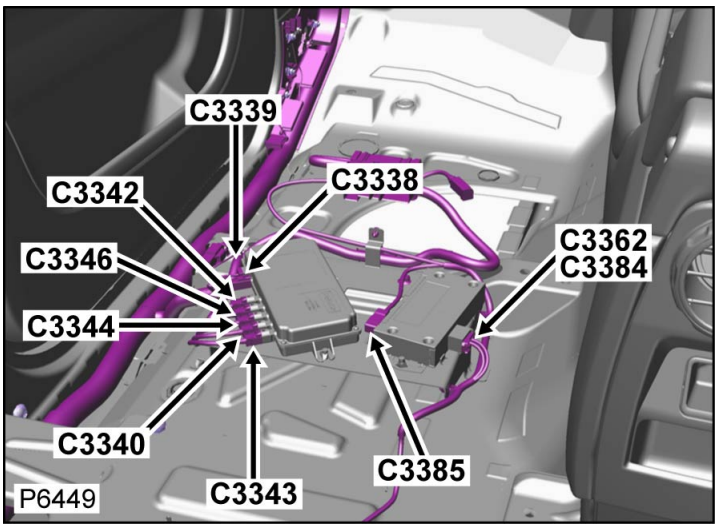

No. Parte: XUD809890

Colore: NO COLOUR

Cavità: 1WY

Cablaggio: CABIN HARNESS

Tabella dei Cavi

CAV	CSA	COL	CCT	DESTN
1	0.5D	U	784	C1185
2	SCR	SCR	784	C1185

Cliccare qui per stampare

Connettore: C3339

ALLOGGIAMENTO DEL CONNETTORE RIPARABILE



No. Parte: YPC108210

Colore: GREEN

Cavità: 4WY

Cablaggio: CABIN HARNESS

Descrizione: Modulo-Telecamere

Ubicazione: Sotto il sedile anteriore sinistro

Qualifier:

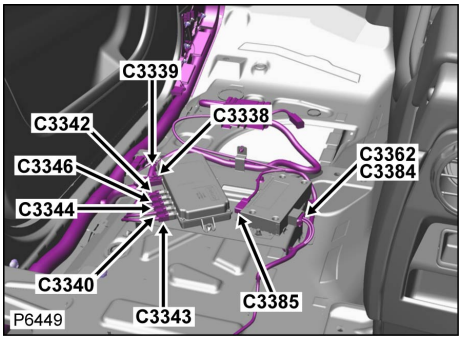

Tabella cavi e informazioni sul kit di manutenzione

CAV	CSA	COL	CCT	DESTN	Cavo precablato	Estrattore	Crimpatrice	Pinza spelafili	Manicotto termorestringente	Manicotto di identificazione	Giunzione
1	0.5D	B	784	C2696	418-587-02	-	418-116A	418-117	-	418-112	418-107
2	0.35D	YW	784	S/JOINT SJ2002	418-587-02	-	418-116A	418-117	-	418-112	418-107
3	0.35D	YU	784	S/JOINT SJ2003	418-587-02	-	418-116A	418-117	-	418-112	418-107
4	0.5D	G	784L	C1166L	418-587-02	-	418-116A	418-117	-	418-112	418-107
4	0.5D	G	784R	C1166R	418-587-02	-	418-116A	418-117	-	418-112	418-107

Connettore: C3339

ALLOGGIAMENTO DEL CONNETTORE RIPARABILE



No. Parte: YPC108210

Colore: GREEN

Cavità: 4WY

Cablaggio: CABIN HARNESS

Descrizione: Modulo-Telecamere

Ubicazione: Sotto il sedile anteriore sinistro

Qualifier:

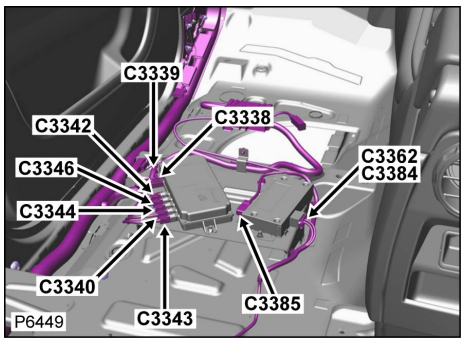

Tabella cavi e informazioni sul kit di manutenzione

CAV	CSA	COL	CCT	DESTN	Cavo precablato	Estrattore	Crimpatrice	Pinza spelafili	Manicotto termorestringente	Manicotto di identificazione	Giunzione
1	0.5D	B	784	C2696	418-587-02	-	418-116A	418-117	-	418-112	418-107
2	0.35D	YW	784	S/JOINT SJ2002	418-587-02	-	418-116A	418-117	-	418-112	418-107
3	0.35D	YU	784	S/JOINT SJ2003	418-587-02	-	418-116A	418-117	-	418-112	418-107
4	0.5D	G	784L	C1166L	418-587-02	-	418-116A	418-117	-	418-112	418-107
4	0.5D	G	784R	C1166R	418-587-02	-	418-116A	418-117	-	418-112	418-107

[Cliccare qui per stampare]

Connettore: C3340

NON RIPARABILE

Descrizione: Modulo-Telecamere

Ubicazione: Sotto il sedile anteriore sinistro

Qualifier:

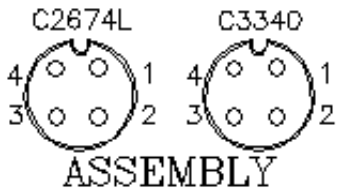

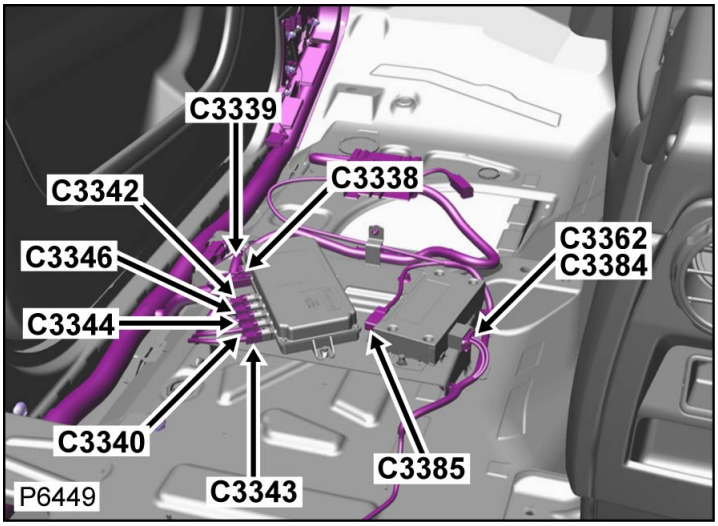

No. Parte: XUD808820

Colore: NO COLOUR

Cavità: 1WY

Cablaggio: CABIN HARNESS

Tabella dei Cavi

CAV	CSA	COL	CCT	DESTN
1	0.5D	N	784L	C2674L
1	0.5D	N	784R	C2674R
2	0.5D	G	784L	C2674L
2	0.5D	G	784R	C2674R
3	0.5D	O	784L	C2674L
3	0.5D	O	784R	C2674R
4	0.5D	U	784L	C2674L
4	0.5D	U	784R	C2674R

Connettore: C3340

NON RIPARABILE

Descrizione: Modulo-Telecamere

Ubicazione: Sotto il sedile anteriore sinistro

Qualifier:

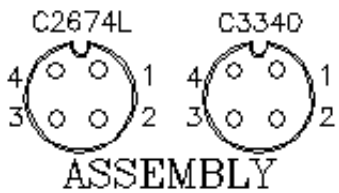

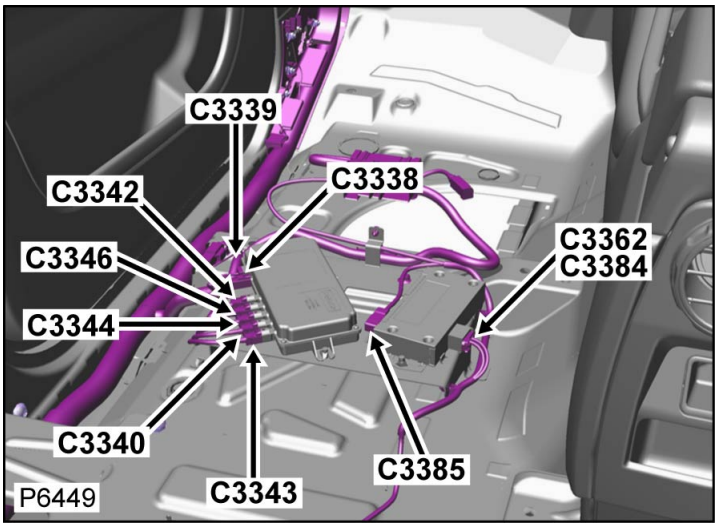

No. Parte: XUD808820

Colore: NO COLOUR

Cavità: 1WY

Cablaggio: CABIN HARNESS

Tabella dei Cavi

CAV	CSA	COL	CCT	DESTN
1	0.5D	N	784L	C2674L
1	0.5D	N	784R	C2674R
2	0.5D	G	784L	C2674L
2	0.5D	G	784R	C2674R
3	0.5D	O	784L	C2674L
3	0.5D	O	784R	C2674R
4	0.5D	U	784L	C2674L
4	0.5D	U	784R	C2674R

[Cliccare qui per stampare]

Connettore: C3342

NON RIPARABILE

Descrizione: Modulo-Telecamere

Ubicazione: Sotto il sedile anteriore sinistro

Qualifier:

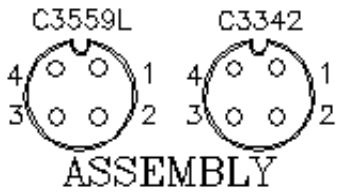

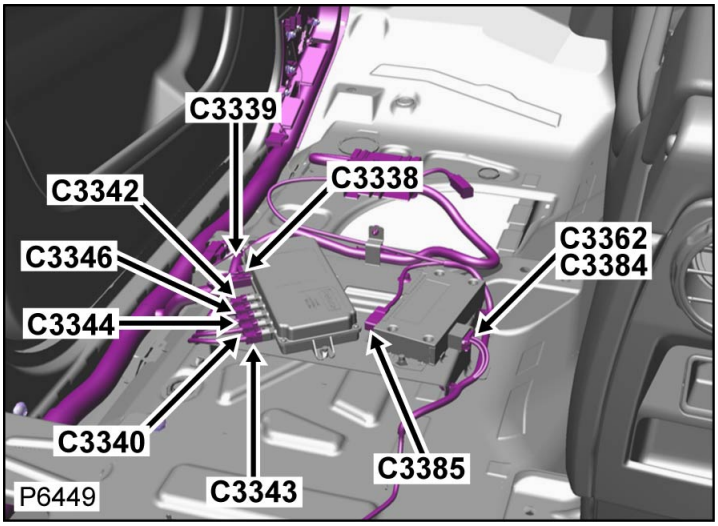

No. Parte: XUD808840

Colore: NO COLOUR

Cavità: 1WY

Cablaggio: CABIN HARNESS

Tabella dei Cavi

CAV	CSA	COL	CCT	DESTN
1	0.5D	N	784L	C3359L
1	0.5D	N	784R	C3359R
2	0.5D	G	784L	C3359L
2	0.5D	G	784R	C3359R
3	0.5D	O	784L	C3359L
3	0.5D	O	784R	C3359R
4	0.5D	U	784L	C3359L
4	0.5D	U	784R	C3359R

Connettore: C3342

NON RIPARABILE

Descrizione: Modulo-Telecamere

Ubicazione: Sotto il sedile anteriore sinistro

Qualifier:

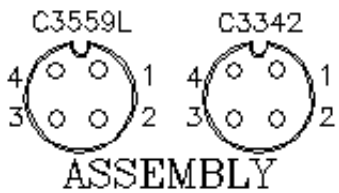

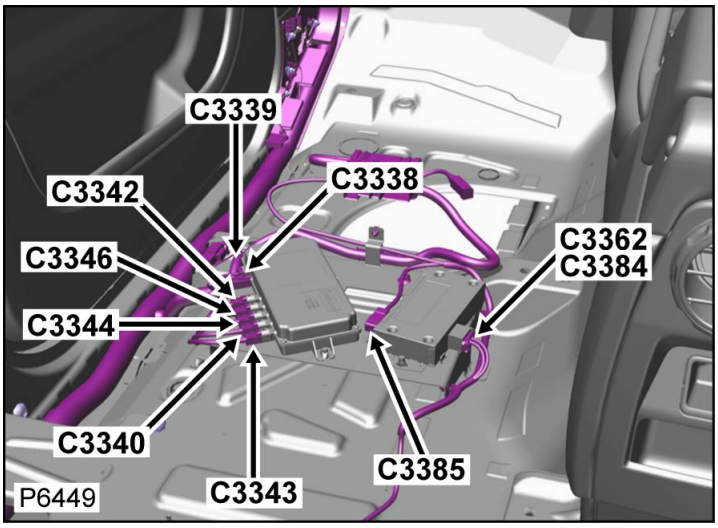

No. Parte: XUD808840

Colore: NO COLOUR

Cavità: 1WY

Cablaggio: CABIN HARNESS

Tabella dei Cavi

CAV	CSA	COL	CCT	DESTN
1	0.5D	N	784L	C3359L
1	0.5D	N	784R	C3359R
2	0.5D	G	784L	C3359L
2	0.5D	G	784R	C3359R
3	0.5D	O	784L	C3359L
3	0.5D	O	784R	C3359R
4	0.5D	U	784L	C3359L
4	0.5D	U	784R	C3359R

[Cliccare qui per stampare]

Connettore: C3343

NON RIPARABILE

Descrizione: Modulo-Telecamere

Ubicazione: Sotto il sedile anteriore sinistro

Qualifier:

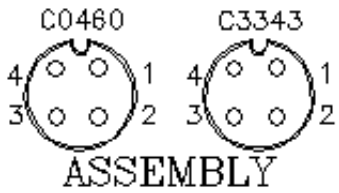

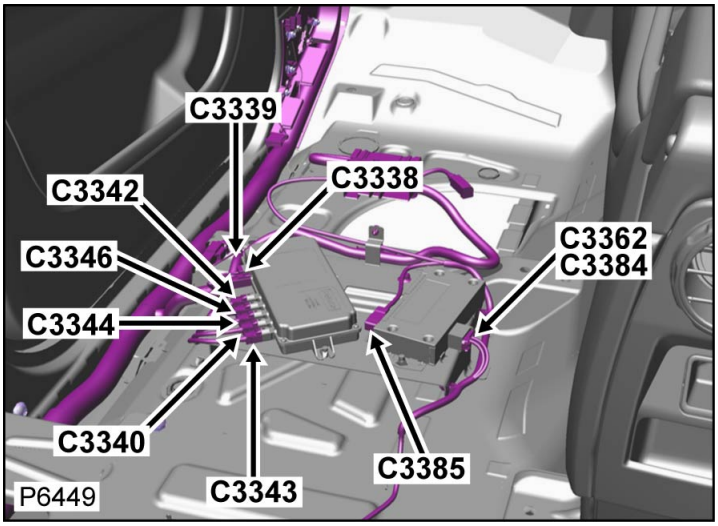

No. Parte: XUD808860

Colore: NO COLOUR

Cavità: 1WY

Cablaggio: CABIN HARNESS

Tabella dei Cavi

CAV	CSA	COL	CCT	DESTN
1	0.5D	N	784	C0460
2	0.5D	G	784	C0460
3	0.5D	O	784	C0460
4	0.5D	U	784	C0460

Connettore: C3343

NON RIPARABILE

Descrizione: Modulo-Telecamere

Ubicazione: Sotto il sedile anteriore sinistro

Qualifier:

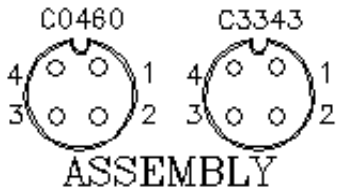

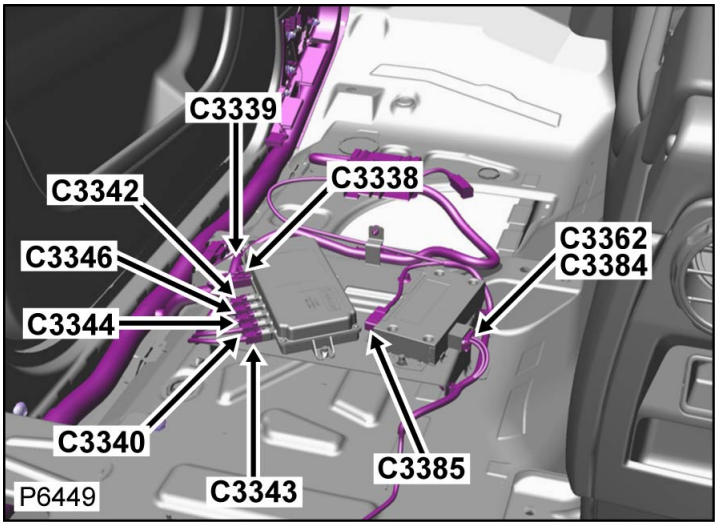

No. Parte: XUD808860

Colore: NO COLOUR

Cavità: 1WY

Cablaggio: CABIN HARNESS

Tabella dei Cavi

CAV	CSA	COL	CCT	DESTN
1	0.5D	N	784	C0460

2	0.5D	G	784	C0460
3	0.5D	O	784	C0460
4	0.5D	U	784	C0460

[Cliccare qui per stampare]

Connettore: C3344

NON RIPARABILE

Descrizione: Modulo-Telecamere

Ubicazione: Sotto il sedile anteriore sinistro

Qualifier:

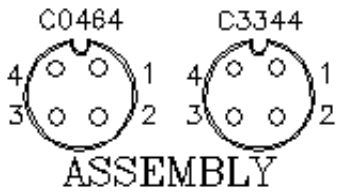

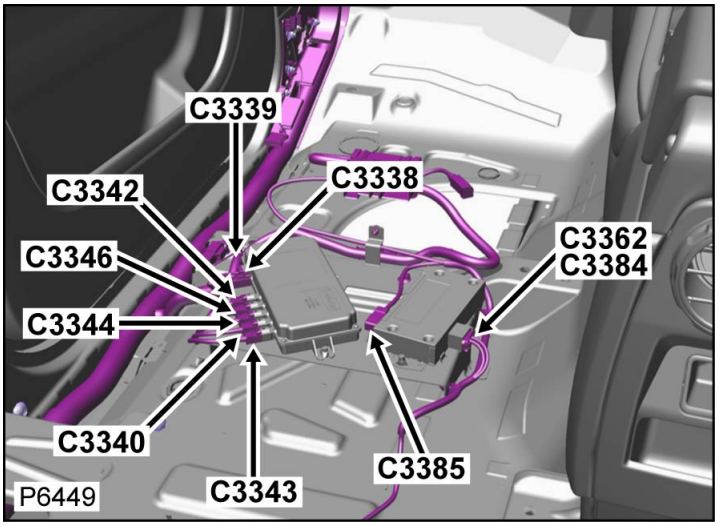

No. Parte: XUD808870

Colore: NO COLOUR

Cavità: 1WY

Cablaggio: CABIN HARNESS

Tabella dei Cavi

CAV	CSA	COL	CCT	DESTN
1	0.5D	N	784	C0464
2	0.5D	G	784	C0464
3	0.5D	O	784	C0464
4	0.5D	U	784	C0464

Connettore: C3344

NON RIPARABILE

Descrizione: Modulo-Telecamere

Ubicazione: Sotto il sedile anteriore sinistro

Qualifier:

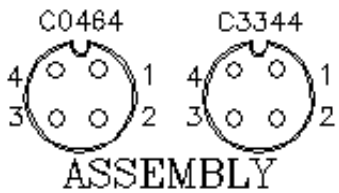

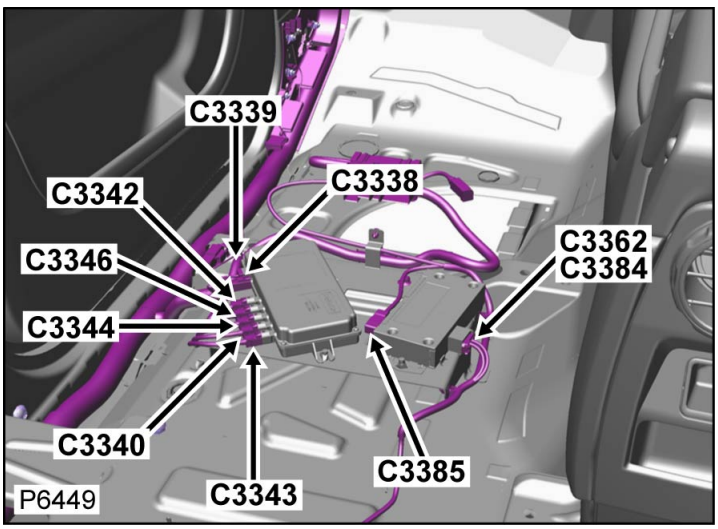

No. Parte: XUD808870

Colore: NO COLOUR

Cavità: 1WY

Cablaggio: CABIN HARNESS

Tabella dei Cavi

CAV	CSA	COL	CCT	DESTN
1	0.5D	N	784	C0464

2	0.5D	G	784	C0464
3	0.5D	O	784	C0464
4	0.5D	U	784	C0464

[Cliccare qui per stampare]

Connettore: C3346

NON RIPARABILE

Descrizione: Modulo-Telecamere

Ubicazione: Sotto il sedile anteriore sinistro

Qualifier:

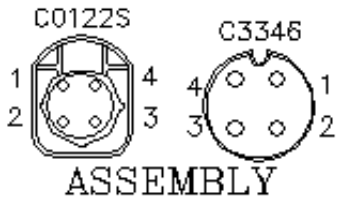

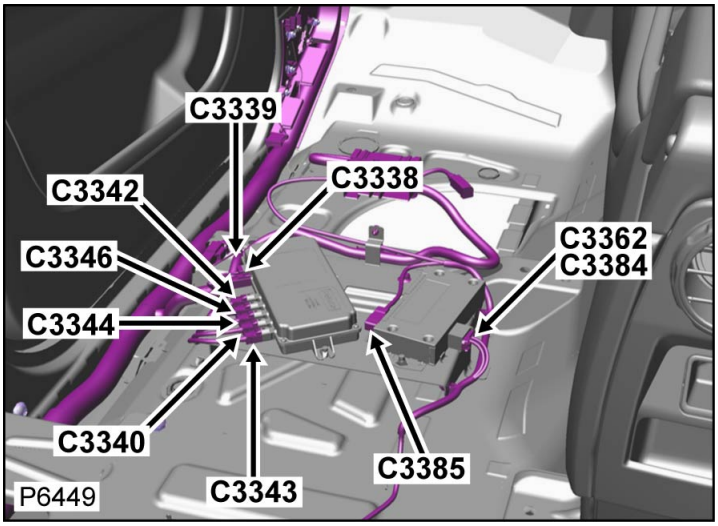

No. Parte: XUD808920

Colore: NO COLOUR

Cavità: 1WY

Cablaggio: CABIN HARNESS

Tabella dei Cavi

CAV	CSA	COL	CCT	DESTN
1	0.5D	R	784S	C0122S
1	0.5D	R	784T	C2788T
2	0.5D	W	784S	C0122S
2	0.5D	W	784T	C2788T
3	0.5D	W	784S	C0122S
3	0.5D	W	784T	C2788T
4	0.5D	W	784S	C0122S
4	0.5D	W	784T	C2788T

Connettore: C3346

NON RIPARABILE

Descrizione: Modulo-Telecamere

Ubicazione: Sotto il sedile anteriore sinistro

Qualifier:

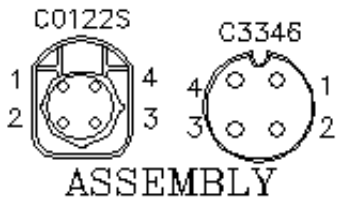

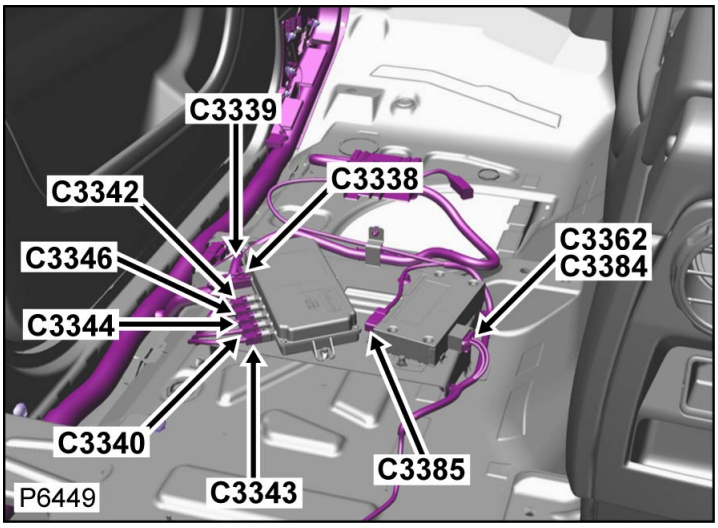

No. Parte: XUD808920

Colore: NO COLOUR

Cavità: 1WY

Cablaggio: CABIN HARNESS

Tabella dei Cavi

CAV	CSA	COL	CCT	DESTN
1	0.5D	R	784S	C0122S
1	0.5D	R	784T	C2788T
2	0.5D	W	784S	C0122S
2	0.5D	W	784T	C2788T
3	0.5D	W	784S	C0122S
3	0.5D	W	784T	C2788T
4	0.5D	W	784S	C0122S
4	0.5D	W	784T	C2788T

[Cliccare qui per stampare]

Connettore: C3347

NON RIPARABILE

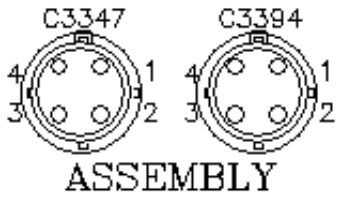

No. Parte: XUD809980

Colore: NO COLOUR

Cavità: 1WY

Cablaggio: FRONT BUMPER HARNESS

Descrizione: Telecamera-Anteriore-DX

Ubicazione: Dietro il lato destro del paraurti anteriore

Qualifier:

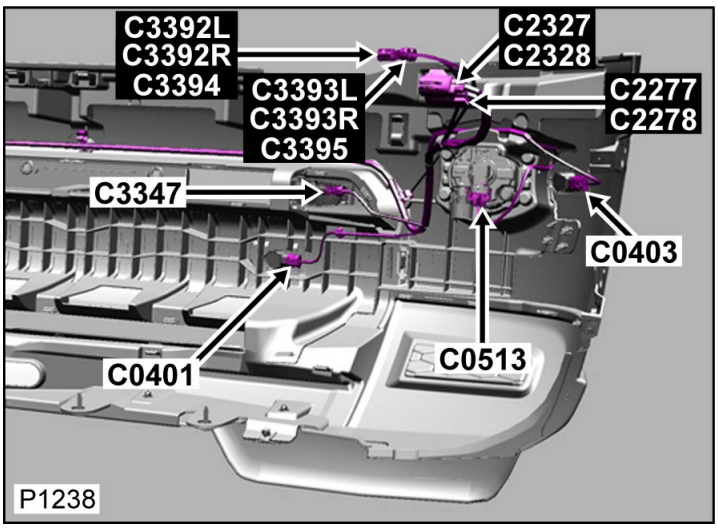

Tabella dei Cavi

CAV	CSA	COL	CCT	DESTN
1	0.5D	N	784	C3394
2	0.5D	G	784	C3394
3	0.5D	O	784	C3394
4	0.5D	U	784	C3394

Connettore: C3347

NON RIPARABILE

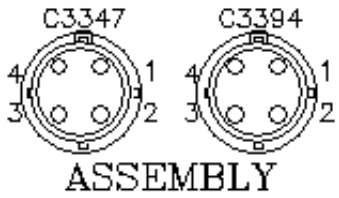

No. Parte: XUD809980

Colore: NO COLOUR

Cavità: 1WY

Cablaggio: FRONT BUMPER HARNESS

Descrizione: Telecamera-Anteriore-DX

Ubicazione: Dietro il lato destro del paraurti anteriore

Qualifier:

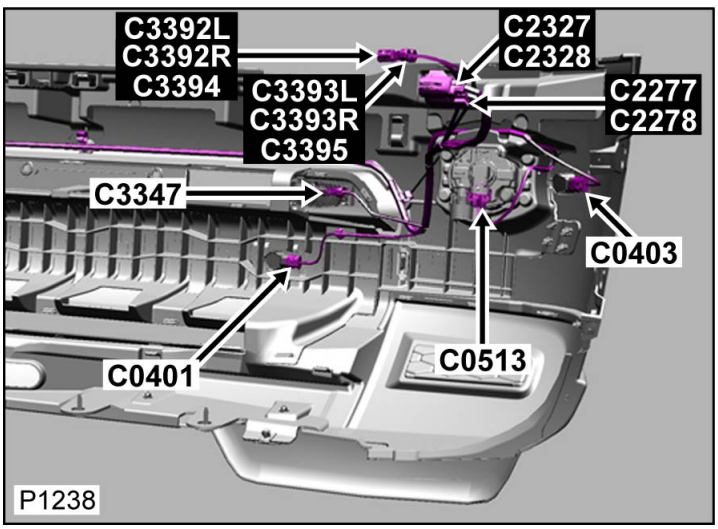

Tabella dei Cavi

CAV	CSA	COL	CCT	DESTN

1	0.5D	N	784	C3394
2	0.5D	G	784	C3394
3	0.5D	O	784	C3394
4	0.5D	U	784	C3394

[Cliccare qui per stampare]

Connettore: C3349

NON RIPARABILE

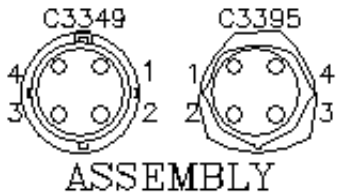

No. Parte: XUD809990

Colore: NO COLOUR

Cavità: 1WY

Cablaggio: FRONT BUMPER HARNESS

Descrizione: Telecamera-Anteriore-SX

Ubicazione: Dietro il lato sinistro del paraurti anteriore

Qualifier:

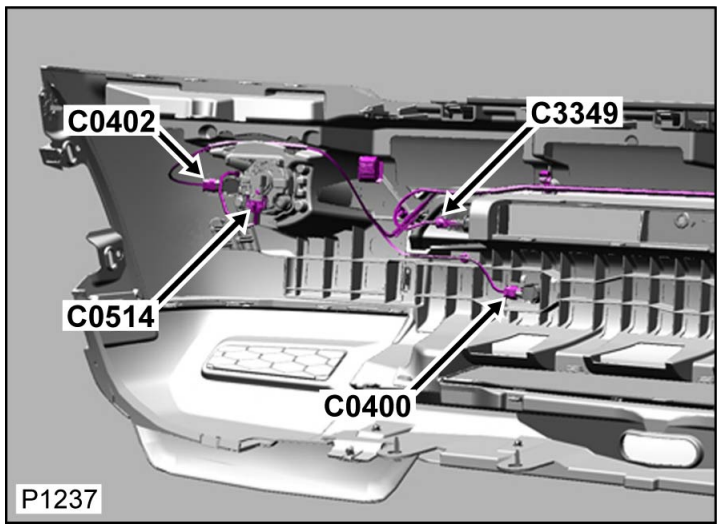

Tabella dei Cavi

CAV	CSA	COL	CCT	DESTN
1	0.5D	N	784	C3395
2	0.5D	G	784	C3395
3	0.5D	O	784	C3395
4	0.5D	U	784	C3395

Connettore: C3349

NON RIPARABILE

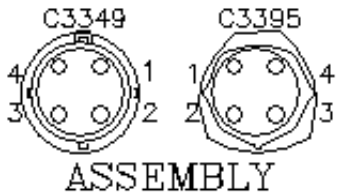

No. Parte: XUD809990

Colore: NO COLOUR

Cavità: 1WY

Cablaggio: FRONT BUMPER HARNESS

Descrizione: Telecamera-Anteriore-SX

Ubicazione: Dietro il lato sinistro del paraurti anteriore

Qualifier:

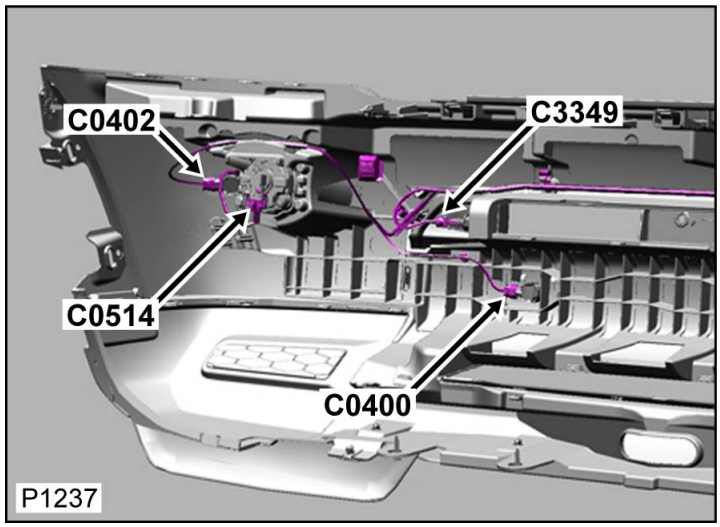

Tabella dei Cavi

CAV	CSA	COL	CCT	DESTN

1	0.5D	N	784	C3395
2	0.5D	G	784	C3395
3	0.5D	O	784	C3395
4	0.5D	U	784	C3395

[Cliccare qui per stampare]

Connettore: C3351

NON RIPARABILE

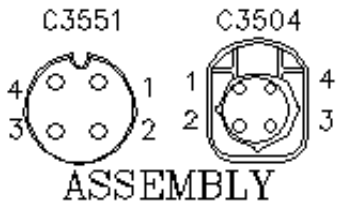

No. Parte: XUD808880

Colore: NO COLOUR

Cavità: 1WY

Cablaggio: DOORS FRONT HARNESS

Descrizione: Telecamera-Specchietto-Portiera-DX

Ubicazione: Dietro il pannello imbottito di rivestimento della portiera anteriore destra

Qualifier:

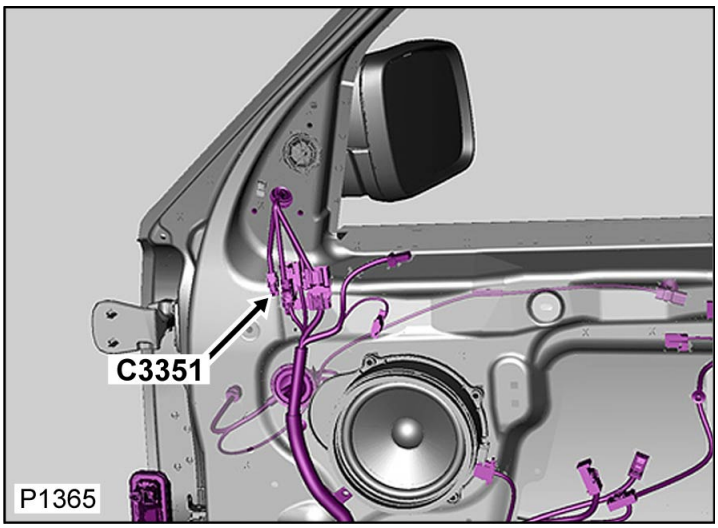

Tabella dei Cavi

CAV	CSA	COL	CCT	DESTN
1	0.5D	U	784R	C3504
2	0.5D	O	784R	C3504
3	0.5D	G	784R	C3504
4	0.5D	N	784R	C3504

Connettore: C3351

NON RIPARABILE

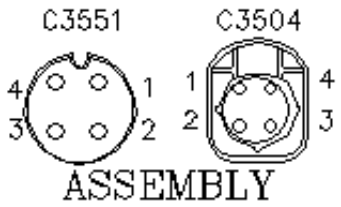

No. Parte: XUD808880

Colore: NO COLOUR

Cavità: 1WY

Cablaggio: DOORS FRONT HARNESS

Descrizione: Telecamera-Specchietto-Portiera-DX

Ubicazione: Dietro il pannello imbottito di rivestimento della portiera anteriore destra

Qualifier:

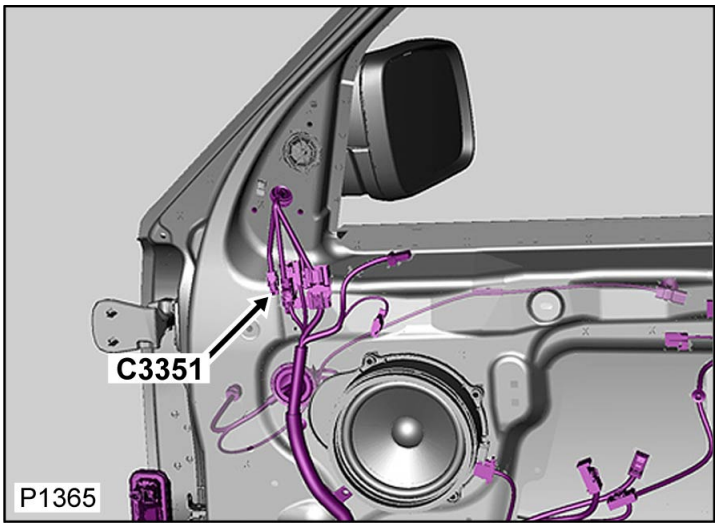

Tabella dei Cavi

CAV	CSA	COL	CCT	DESTN

1	0.5D	U	784R	C3504
2	0.5D	O	784R	C3504
3	0.5D	G	784R	C3504
4	0.5D	N	784R	C3504

[Cliccare qui per stampare]

Connettore: C3353

NON RIPARABILE

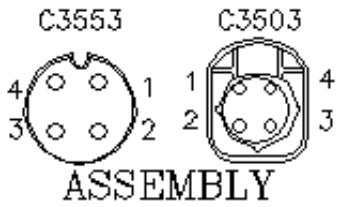

No. Parte: XUD808890

Colore: NO COLOUR

Cavità: 1WY

Cablaggio: DOORS FRONT HARNESS

Descrizione: Telecamera-Specchietto-Portiera-SX

Ubicazione: Dietro il pannello imbottito di rivestimento della portiera anteriore sinistra

Qualifier:

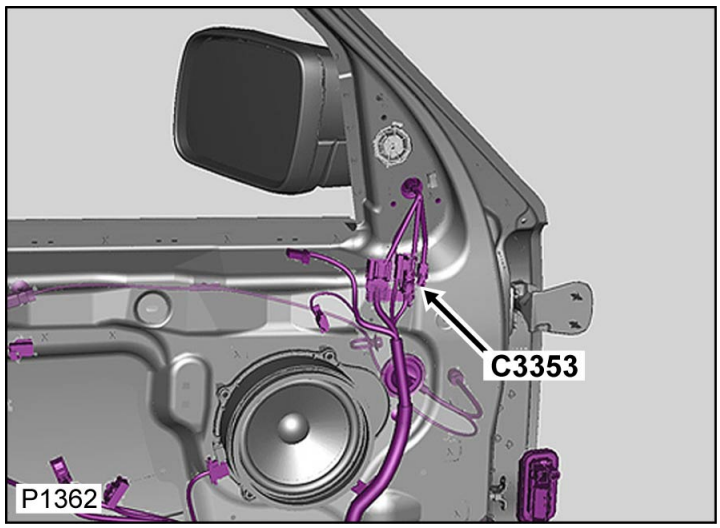

Tabella dei Cavi

CAV	CSA	COL	CCT	DESTN
1	0.5D	U	784L	C3503
2	0.5D	O	784L	C3503
3	0.5D	G	784L	C3503
4	0.5D	N	784L	C3503

Connettore: C3353

NON RIPARABILE

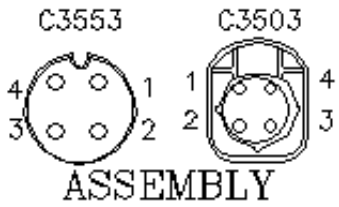

No. Parte: XUD808890

Colore: NO COLOUR

Cavità: 1WY

Cablaggio: DOORS FRONT HARNESS

Descrizione: Telecamera-Specchietto-Portiera-SX

Ubicazione: Dietro il pannello imbottito di rivestimento della portiera anteriore sinistra

Qualifier:

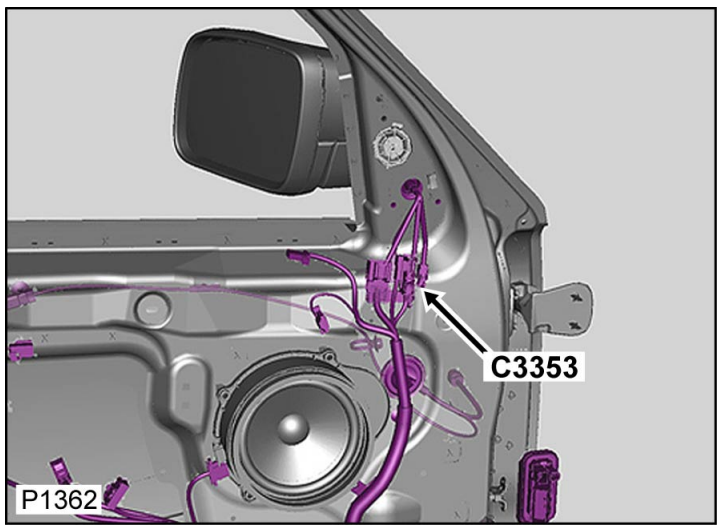

Tabella dei Cavi

CAV	CSA	COL	CCT	DESTN

1	0.5D	U	784L	C3503
2	0.5D	O	784L	C3503
3	0.5D	G	784L	C3503
4	0.5D	N	784L	C3503

[Cliccare qui per stampare]

Connettore: C3359L

NON RIPARABILE

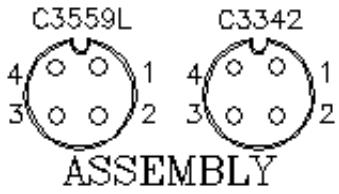

No. Parte: XUD808840

Colore: NO COLOUR

Cavità: 1WY

Cablaggio: CABIN HARNESS

Descrizione: Cablaggio principale al cablaggio nel vano motore

Ubicazione: Dietro il lato passeggero della plancia

Qualifier:

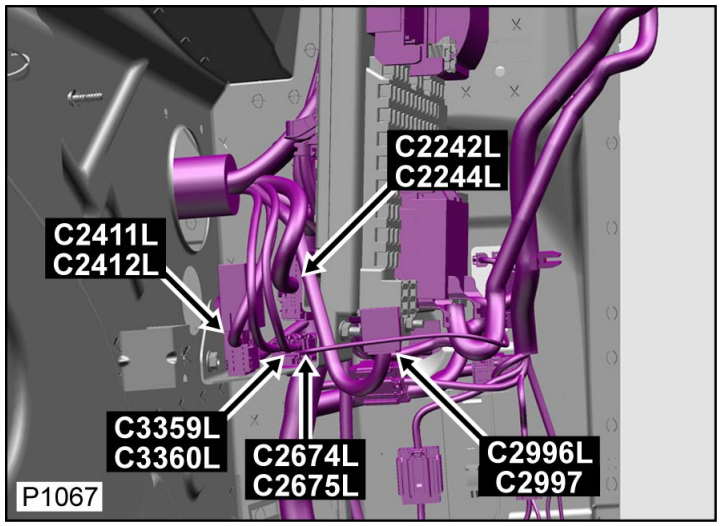

Tabella dei Cavi

CAV	CSA	COL	CCT	DESTN
1	0.5D	U	784L	C3342
2	0.5D	O	784L	C3342
3	0.5D	G	784L	C3342
4	0.5D	N	784L	C3342

Connettore: C3359L

NON RIPARABILE

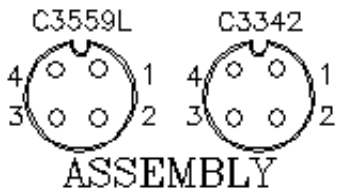

No. Parte: XUD808840

Colore: NO COLOUR

Cavità: 1WY

Cablaggio: CABIN HARNESS

Descrizione: Cablaggio principale al cablaggio nel vano motore

Ubicazione: Dietro il lato passeggero della plancia

Qualifier:

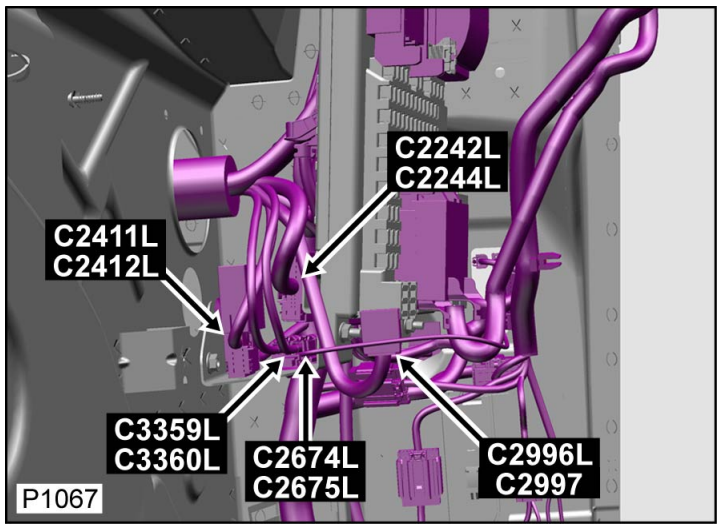

Tabella dei Cavi

CAV	CSA	COL	CCT	DESTN

1	0.5D	U	784L	C3342
2	0.5D	O	784L	C3342
3	0.5D	G	784L	C3342
4	0.5D	N	784L	C3342

[Cliccare qui per stampare]

Connettore: C3359R

NON RIPARABILE

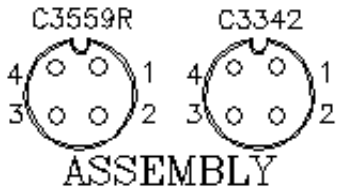

No. Parte: XUD808810

Colore: NO COLOUR

Cavità: 1WY

Cablaggio: CABIN HARNESS

Descrizione: Cablaggio principale al cablaggio nel vano motore

Ubicazione: Dietro il lato passeggero della plancia

Qualifier:

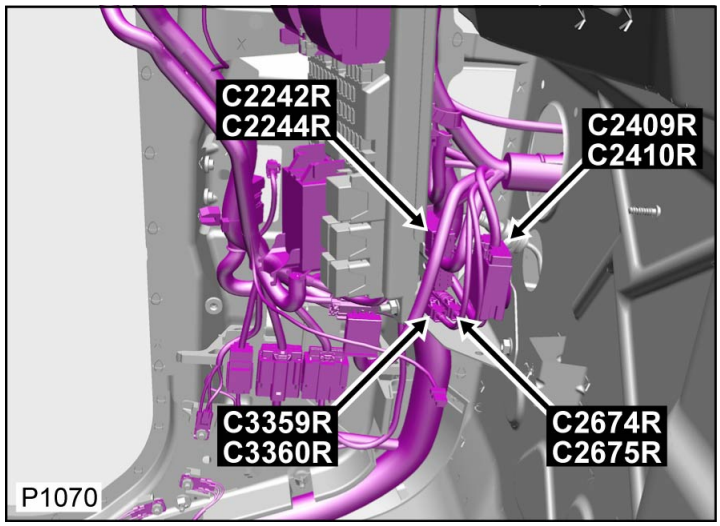

Tabella dei Cavi

CAV	CSA	COL	CCT	DESTN
1	0.5D	U	784R	C3342
2	0.5D	O	784R	C3342
3	0.5D	G	784R	C3342
4	0.5D	N	784R	C3342

Connettore: C3359R

NON RIPARABILE

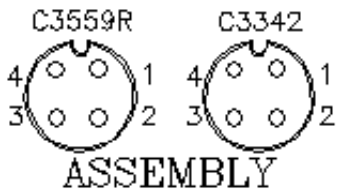

No. Parte: XUD808810

Colore: NO COLOUR

Cavità: 1WY

Cablaggio: CABIN HARNESS

Descrizione: Cablaggio principale al cablaggio nel vano motore

Ubicazione: Dietro il lato passeggero della plancia

Qualifier:

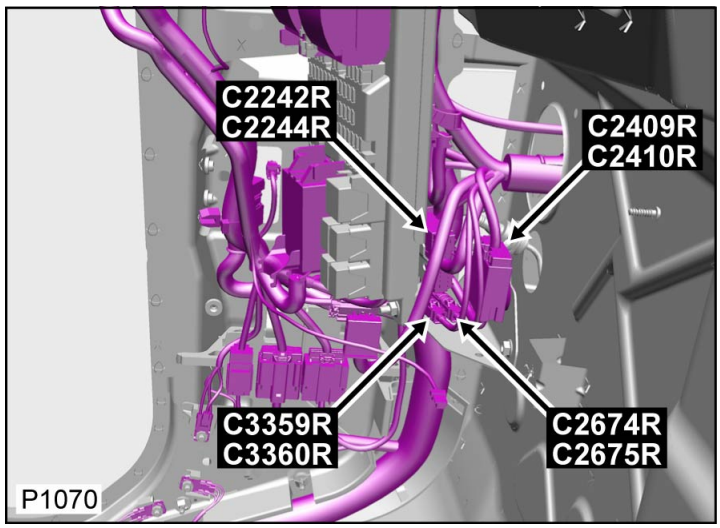

Tabella dei Cavi

CAV	CSA	COL	CCT	DESTN

1	0.5D	U	784R	C3342
2	0.5D	O	784R	C3342
3	0.5D	G	784R	C3342
4	0.5D	N	784R	C3342

[Cliccare qui per stampare]

Connettore: C3360L

NON RIPARABILE

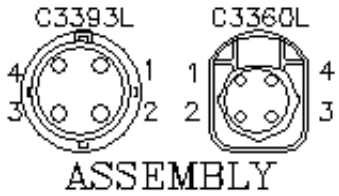

No. Parte: XUD810020

Colore: NO COLOUR

Cavità: 1WY

Cablaggio: ENGINE COMPARTMENT HARNESS

Descrizione: Cablaggio vano motore al cablaggio principale

Ubicazione: Dietro il lato passeggero della plancia

Qualifier:

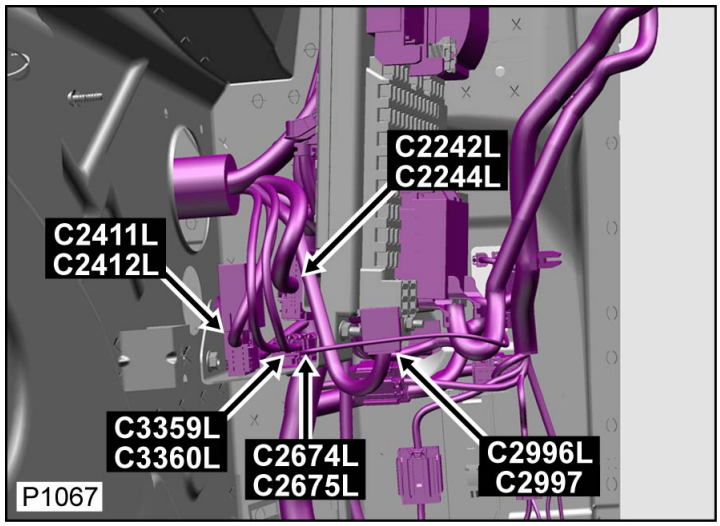

Tabella dei Cavi

CAV	CSA	COL	CCT	DESTN
1	0.5D	U	784L	C3393L
2	0.5D	O	784L	C3393L
3	0.5D	G	784L	C3393L
4	0.5D	N	784L	C3393L

Connettore: C3360L

NON RIPARABILE

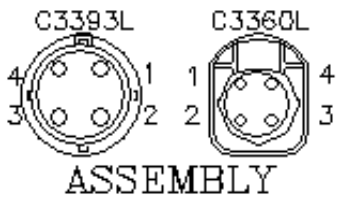

No. Parte: XUD810020

Colore: NO COLOUR

Cavità: 1WY

Cablaggio: ENGINE COMPARTMENT HARNESS

Descrizione: Cablaggio vano motore al cablaggio principale

Ubicazione: Dietro il lato passeggero della plancia

Qualifier:

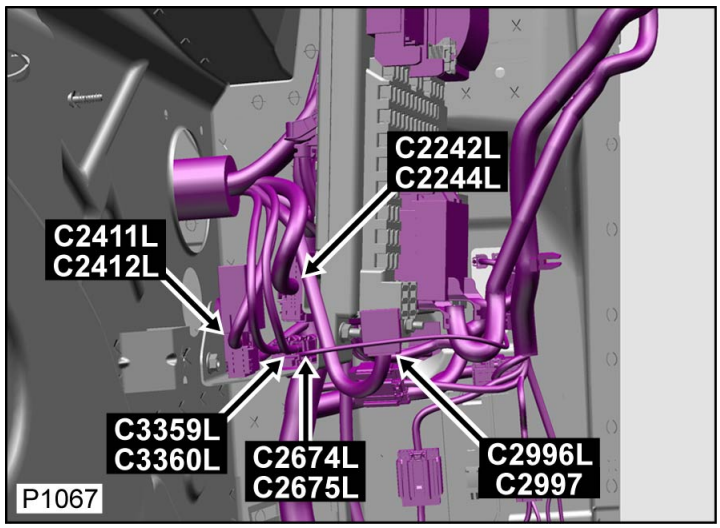

Tabella dei Cavi

CAV	CSA	COL	CCT	DESTN

1	0.5D	U	784L	C3393L
2	0.5D	O	784L	C3393L
3	0.5D	G	784L	C3393L
4	0.5D	N	784L	C3393L

[Cliccare qui per stampare]

Connettore: C3360R

NON RIPARABILE

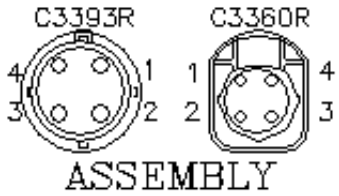

No. Parte: XUD810030

Colore: NO COLOUR

Cavità: 1WY

Cablaggio: ENGINE COMPARTMENT HARNESS

Descrizione: Cablaggio vano motore al cablaggio principale

Ubicazione: Dietro il lato passeggero della plancia

Qualifier:

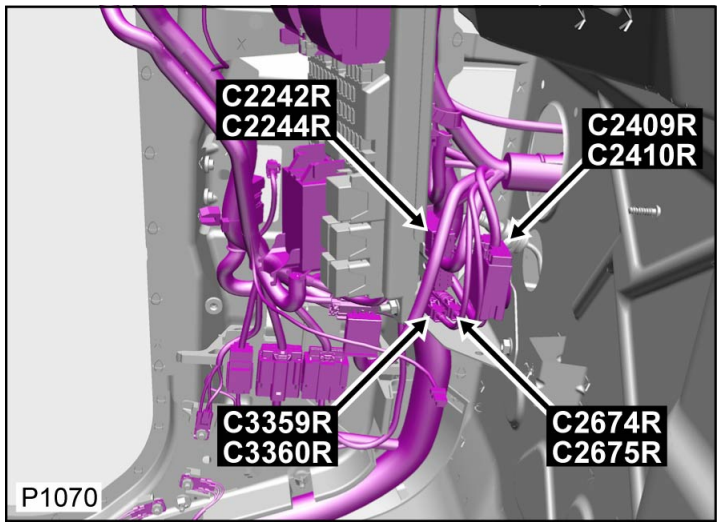

Tabella dei Cavi

CAV	CSA	COL	CCT	DESTN
1	0.5D	U	784R	C3393R
2	0.5D	O	784R	C3393R
3	0.5D	G	784R	C3393R
4	0.5D	N	784R	C3393R

Connettore: C3360R

NON RIPARABILE

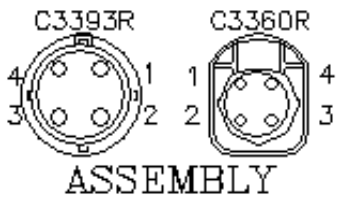

No. Parte: XUD810030

Colore: NO COLOUR

Cavità: 1WY

Cablaggio: ENGINE COMPARTMENT HARNESS

Descrizione: Cablaggio vano motore al cablaggio principale

Ubicazione: Dietro il lato passeggero della plancia

Qualifier:

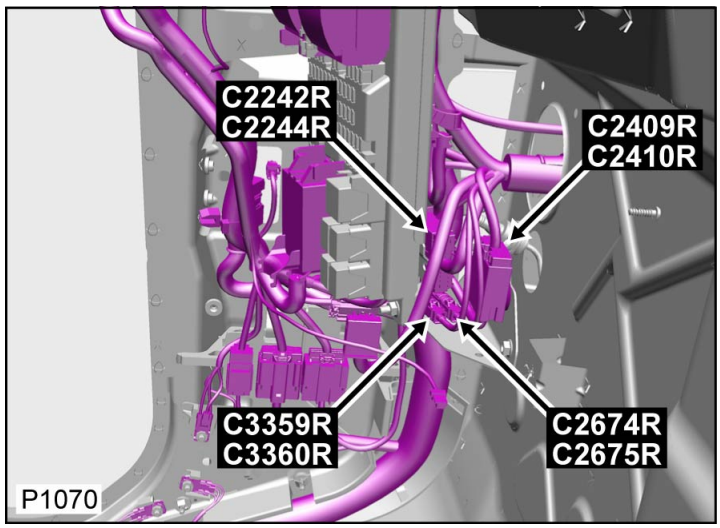

Tabella dei Cavi

CAV	CSA	COL	CCT	DESTN

1	0.5D	U	784R	C3393R
2	0.5D	O	784R	C3393R
3	0.5D	G	784R	C3393R
4	0.5D	N	784R	C3393R

[Cliccare qui per stampare]

Connettore: C3362

NON RIPARABILE

Descrizione: Modulo-Audio portatile interfaccia

Ubicazione: Sotto il sedile anteriore sinistro

Qualifier:

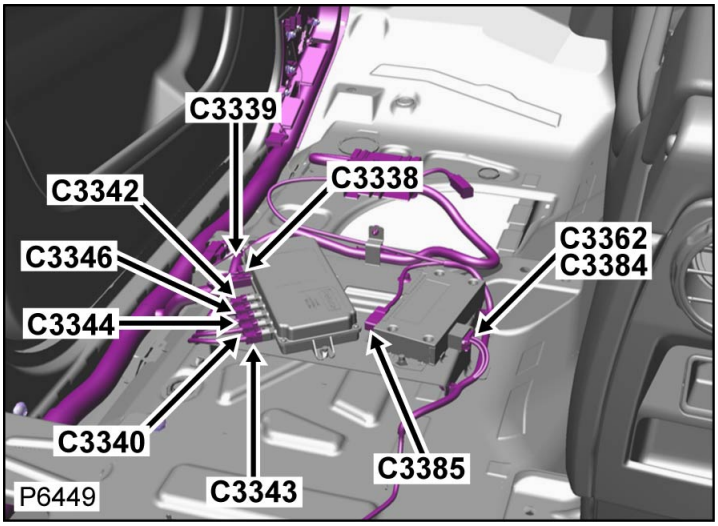

ASSEMBLY

No. Parte: XUD810310

Colore: NO COLOUR

Cavità: 1WY

Cablaggio: ICE/NAVIGATION HARNESS

Tabella dei Cavi

CAV	CSA	COL	CCT	DESTN
1	POF	O	846	C2248
1	POF	O	849	C2249
1	POF	O	850	C2577
1	POF	O	851	C2615
1	POF	O	854	C2617
1	POF	O	857	C2618
1	POF	O	858	C2667
1	POF	O	859	C2729
1	POF	O	861	C2868
1	POF	O	862	C2968
1	POF	O	864	C2970
1	POF	O	865	C2972
1	POF	O	867	C2974
1	POF	O	868	C2976

1	POF	O	870	C2978
1	POF	O	871	C2980
1	POF	O	872	C3090
1	POF	O	873	C3092
1	POF	O	874	C3201
1	POF	O	875	C3203
1	POF	O	876	C3205
1	POF	O	877	C3207
1	POF	O	878	C3209
1	POF	O	880	C3211
2	POF	O	846	C2109
2	POF	O	849	C2155
2	POF	O	850	C2109
2	POF	O	851	C2778
2	POF	O	854	C2109
2	POF	O	857	C2155
2	POF	O	858	C2109
2	POF	O	859	C2106
2	POF	O	861	C2106
2	POF	O	862	C2106
2	POF	O	864	C2106
2	POF	O	865	C2106
2	POF	O	867	C2106
2	POF	O	868	C2106

2	POF	O	870	C2106
2	POF	O	871	C3284
2	POF	O	872	C3284
2	POF	O	873	C3284
2	POF	O	874	C3284
2	POF	O	875	C3284
2	POF	O	876	C3284
2	POF	O	877	C3284
2	POF	O	878	C3284
2	POF	O	880	C2102

Connettore: C3362

NON RIPARABILE

Descrizione: Modulo-Audio portatile interfaccia

Ubicazione: Sotto il sedile anteriore sinistro

Qualifier:

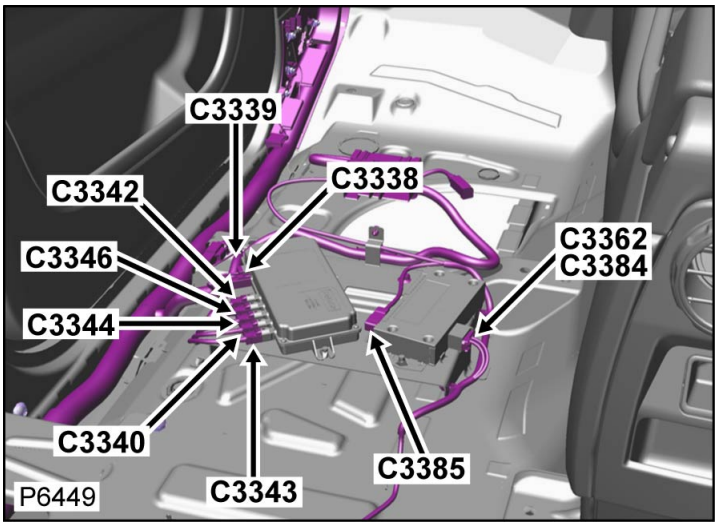

ASSEMBLY

No. Parte: XUD810310

Colore: NO COLOUR

Cavità: 1WY

Cablaggio: ICE/NAVIGATION HARNESS

Tabella dei Cavi

CAV	CSA	COL	CCT	DESTN
1	POF	O	846	C2248
1	POF	O	849	C2249
1	POF	O	850	C2577
1	POF	O	851	C2615
1	POF	O	854	C2617

1	POF	O	857	C2618
1	POF	O	858	C2667
1	POF	O	859	C2729
1	POF	O	861	C2868
1	POF	O	862	C2968
1	POF	O	864	C2970
1	POF	O	865	C2972
1	POF	O	867	C2974
1	POF	O	868	C2976
1	POF	O	870	C2978
1	POF	O	871	C2980
1	POF	O	872	C3090
1	POF	O	873	C3092
1	POF	O	874	C3201
1	POF	O	875	C3203
1	POF	O	876	C3205
1	POF	O	877	C3207
1	POF	O	878	C3209
1	POF	O	880	C3211
2	POF	O	846	C2109
2	POF	O	849	C2155
2	POF	O	850	C2109
2	POF	O	851	C2778
2	POF	O	854	C2109
2	POF	O	857	C2155

2	POF	O	858	C2109
2	POF	O	859	C2106
2	POF	O	861	C2106
2	POF	O	862	C2106
2	POF	O	864	C2106
2	POF	O	865	C2106
2	POF	O	867	C2106
2	POF	O	868	C2106
2	POF	O	870	C2106
2	POF	O	871	C3284
2	POF	O	872	C3284
2	POF	O	873	C3284
2	POF	O	874	C3284
2	POF	O	875	C3284
2	POF	O	876	C3284
2	POF	O	877	C3284
2	POF	O	878	C3284
2	POF	O	880	C2102

[Cliccare qui per stampare]

Connettore: C3381

NON RIPARABILE

Descrizione: Amplificatore-DAB

Ubicazione: Rear of headlining - Lato sinistro

Qualifier:

ASSEMBLY

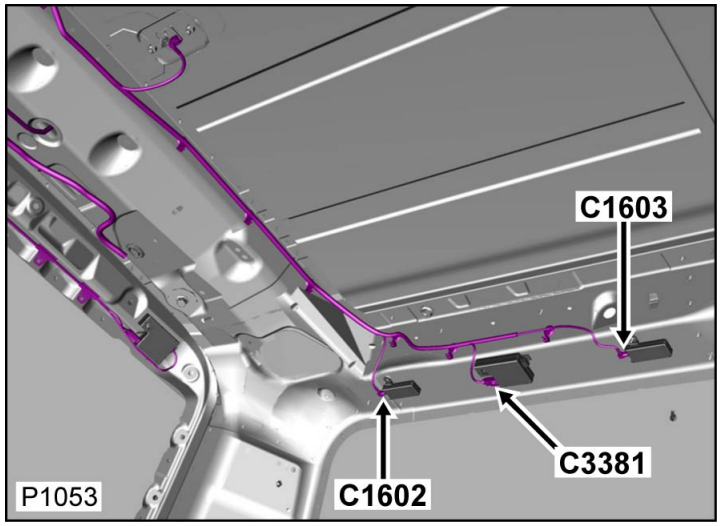

No. Parte: XUD809860

Colore: NO COLOUR

Cavità: 1WY

Cablaggio: ICE/NAVIGATION HARNESS

Tabella dei Cavi

CAV	CSA	COL	CCT	DESTN
1	0.5D	R	931	C2222
1	0.5D	R	932	C2222

Connettore: C3381

NON RIPARABILE

Descrizione: Amplificatore-DAB

Ubicazione: Rear of headlining - Lato sinistro

Qualifier:

ASSEMBLY

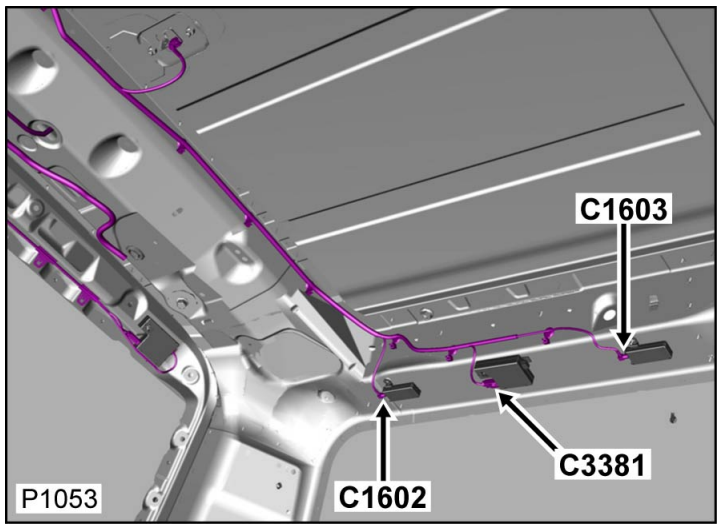

No. Parte: XUD809860

Colore: NO COLOUR

Cavità: 1WY

Cablaggio: ICE/NAVIGATION HARNESS

Tabella dei Cavi

CAV	CSA	COL	CCT	DESTN
1	0.5D	R	931	C2222
1	0.5D	R	932	C2222

Cliccare qui per stampare

Connettore: C3383

NON RIPARABILE

ASSEMBLY

No. Parte: XUD809860

Colore: NO COLOUR

Cavità: 1WY

Cablaggio: ICE/NAVIGATION HARNESS

Descrizione: Antenna-DAB

Ubicazione: Parte posteriore del rivestimento del padiglione

Qualifier:

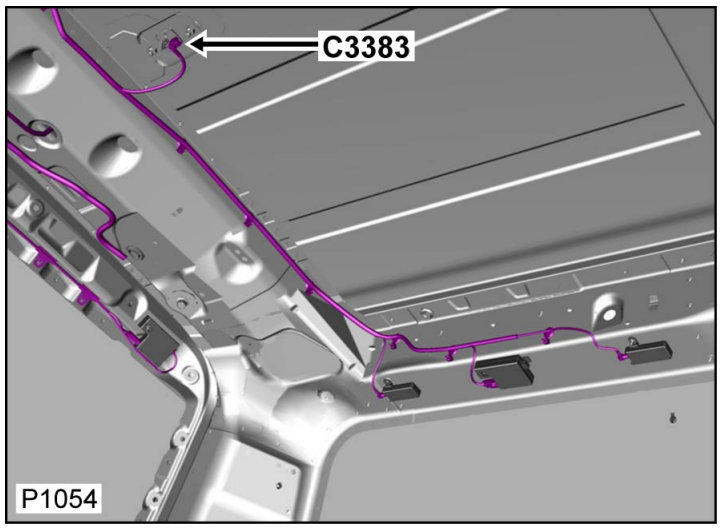

Tabella dei Cavi

CAV	CSA	COL	CCT	DESTN
1	0.5D	R	931	C2222

Connettore: C3383

NON RIPARABILE

ASSEMBLY

No. Parte: XUD809860

Colore: NO COLOUR

Cavità: 1WY

Cablaggio: ICE/NAVIGATION HARNESS

Descrizione: Antenna-DAB

Ubicazione: Parte posteriore del rivestimento del padiglione

Qualifier:

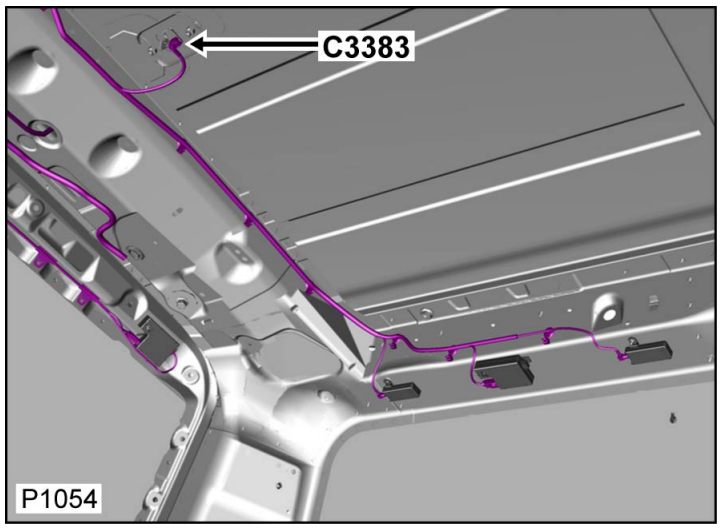

Tabella dei Cavi

CAV	CSA	COL	CCT	DESTN
1	0.5D	R	931	C2222

Cliccare qui per stampare

Connettore: C3384
NON RIPARABILE

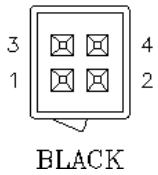

No. Parte: YPC800890
Colore: BLACK
Cavità: 4WY
Cablaggio: ICE/NAVIGATION HARNESS

Descrizione: Modulo-Audio portatile interfaccia
Ubicazione: Sotto il sedile anteriore sinistro
Qualifier:

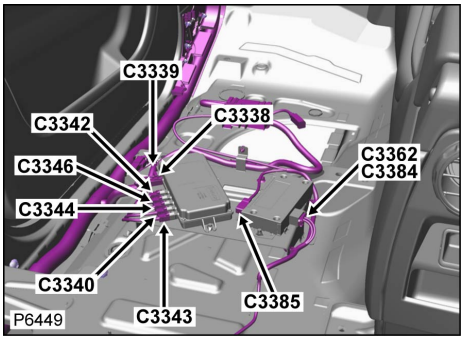

Tabella cavi e informazioni sul kit di manutenzione

CAV	CSA	COL	CCT	DESTN	Cavo precablato	Estrattore	Crimpatrice	Pinza spelafili	Manicotto termorestringente	Manicotto di identificazione	Giunzione
1	0.75D	PW	795	S/JOINT SJ5	418-549-04	418-595 418-616	418-116A	418-117	-	418-112	418-107
2	0.75D	B	795	S/JOINT SJ700	418-549-04	418-595 418-616	418-116A	418-117	-	418-112	418-107
3	0.75D	PW	795	S/JOINT SJ5	418-549-04	418-595 418-616	418-116A	418-117	-	418-112	418-107
4	0.75D	B	795	S/JOINT SJ700	418-549-04	418-595 418-616	418-116A	418-117	-	418-112	418-107

Connettore: C3384
NON RIPARABILE

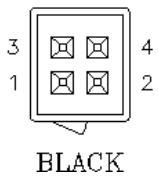

No. Parte: YPC800890
Colore: BLACK
Cavità: 4WY
Cablaggio: ICE/NAVIGATION HARNESS

Descrizione: Modulo-Audio portatile interfaccia
Ubicazione: Sotto il sedile anteriore sinistro
Qualifier:

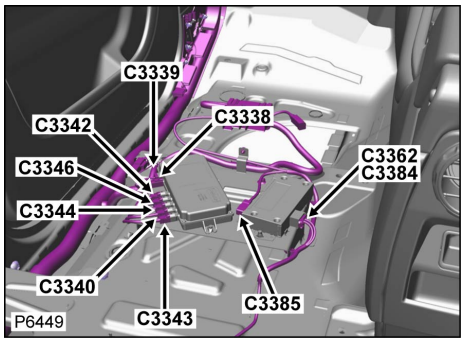

Tabella cavi e informazioni sul kit di manutenzione

CAV	CSA	COL	CCT	DESTN	Cavo precablato	Estrattore	Crimpatrice	Pinza spelafili	Manicotto termorestringente	Manicotto di identificazione	Giunzione
1	0.75D	PW	795	S/JOINT SJ5	418-549-04	418-595 418-616	418-116A	418-117	-	418-112	418-107
2	0.75D	B	795	S/JOINT SJ700	418-549-04	418-595 418-616	418-116A	418-117	-	418-112	418-107
3	0.75D	PW	795	S/JOINT SJ5	418-549-04	418-595 418-616	418-116A	418-117	-	418-112	418-107
4	0.75D	B	795	S/JOINT SJ700	418-549-04	418-595 418-616	418-116A	418-117	-	418-112	418-107

[Cliccare qui per stampare]

Connettore: C3385

NON RIPARABILE

Descrizione: Modulo-Audio portatile interfaccia

Ubicazione: Sotto il sedile anteriore sinistro

Qualifier:



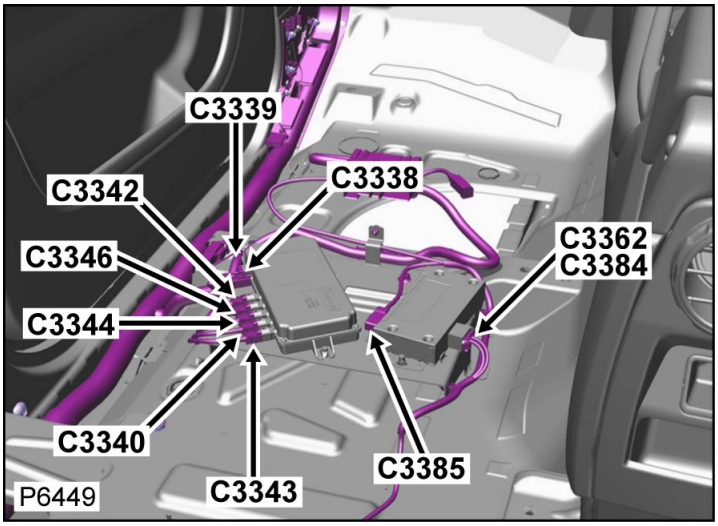

No. Parte: XUD807840

Colore: BLACK

Cavità: 1WY

Cablaggio: ICE/NAVIGATION HARNESS

Tabella dei Cavi

CAV	CSA	COL	CCT	DESTN
1	0.5D	W	795	C2774
2	0.5D	U	795	C2774
3	SCR	SCR	795	C2774
8	0.35D	R	795	C2774
11	0.35D	U	795	C2774
13	0.35D	Y	795	C2774
14	0.35D	N	795	C2774
15	0.35D	K	795	C2774
16	0.35D	LG	795	C2774
17	0.35D	G	795	C2774
18	0.35D	W	795	C2774
25	0.5D	G	795	C2774
26	SCR	SCR	795	C2774
27	0.5D	B	795	C2774

29	0.5D	O	795	C2774
30	0.5D	P	795	C2774

Connettore: C3385

NON RIPARABILE

Descrizione: Modulo-Audio portatile interfaccia

Ubicazione: Sotto il sedile anteriore sinistro

Qualifier:



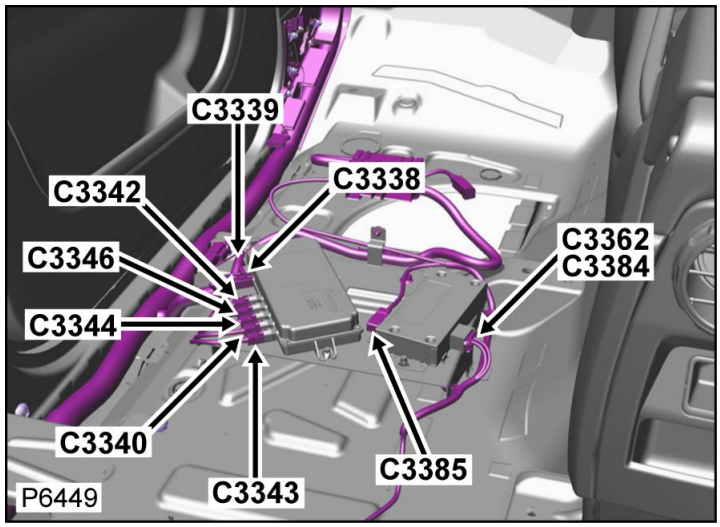

No. Parte: XUD807840

Colore: BLACK

Cavità: 1WY

Cablaggio: ICE/NAVIGATION HARNESS

Tabella dei Cavi

CAV	CSA	COL	CCT	DESTN
1	0.5D	W	795	C2774
2	0.5D	U	795	C2774
3	SCR	SCR	795	C2774
8	0.35D	R	795	C2774
11	0.35D	U	795	C2774
13	0.35D	Y	795	C2774
14	0.35D	N	795	C2774
15	0.35D	K	795	C2774
16	0.35D	LG	795	C2774
17	0.35D	G	795	C2774
18	0.35D	W	795	C2774
25	0.5D	G	795	C2774
26	SCR	SCR	795	C2774

27	0.5D	B	795	C2774
29	0.5D	O	795	C2774
30	0.5D	P	795	C2774

[Cliccare qui per stampare]

Connettore: C3392L

NON RIPARABILE

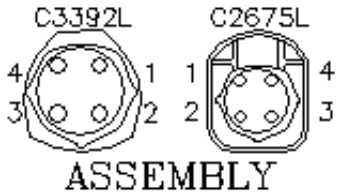

No. Parte: XUD808960

Colore: NO COLOUR

Cavità: ?WY

Cablaggio: ENGINE COMPARTMENT HARNESS

Descrizione: Cablaggio vano motore al cablaggio del paraurti

Ubicazione: Lato anteriore sinistro del vano motore

Qualifier:

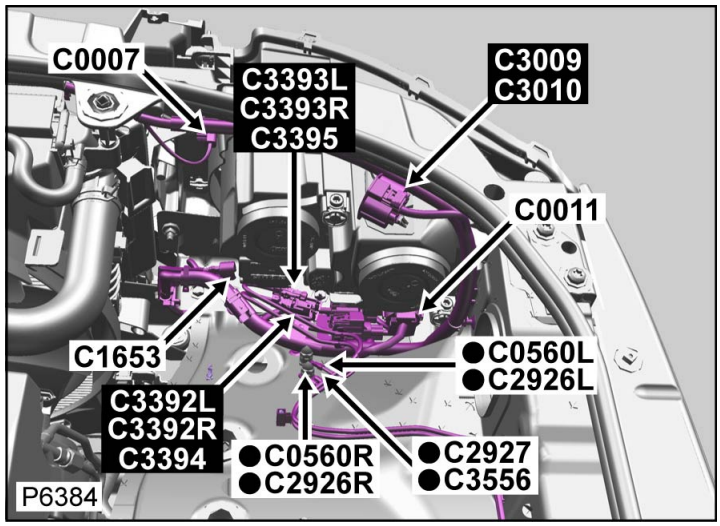

Tabella dei Cavi

CAV	CSA	COL	CCT	DESTN
1	0.5D	U	784L	C2675L
2	0.5D	O	784L	C2675L
3	0.5D	G	784L	C2675L
4	0.5D	N	784L	C2675L

Connettore: C3392L

NON RIPARABILE

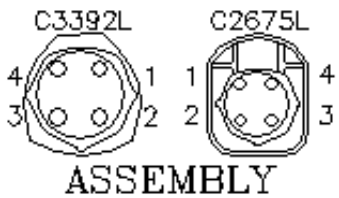

No. Parte: XUD808960

Colore: NO COLOUR

Cavità: ?WY

Cablaggio: ENGINE COMPARTMENT HARNESS

Descrizione: Cablaggio vano motore al cablaggio del paraurti

Ubicazione: Lato anteriore sinistro del vano motore

Qualifier:

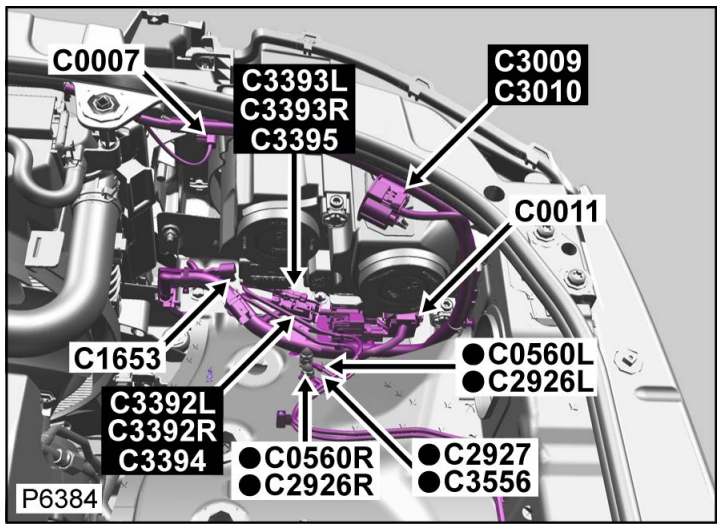

Tabella dei Cavi

CAV	CSA	COL	CCT	DESTN

1	0.5D	U	784L	C2675L
2	0.5D	O	784L	C2675L
3	0.5D	G	784L	C2675L
4	0.5D	N	784L	C2675L

[Cliccare qui per stampare]

Connettore: C3392R

NON RIPARABILE

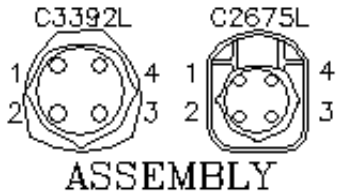

No. Parte: XUD808740

Colore: NO COLOUR

Cavità: 1WY

Cablaggio: ENGINE COMPARTMENT HARNESS

Descrizione: Cablaggio vano motore al cablaggio del paraurti

Ubicazione: Lato anteriore sinistro del vano motore

Qualifier:

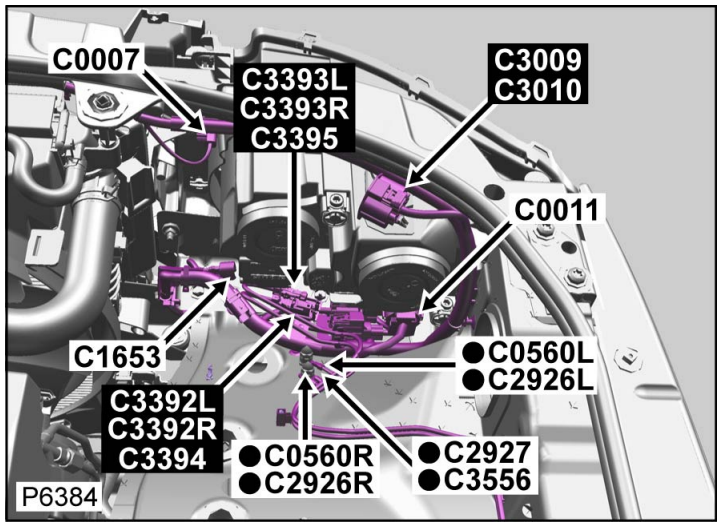

Tabella dei Cavi

CAV	CSA	COL	CCT	DESTN
1	0.5D	U	784R	C2675R
2	0.5D	O	784R	C2675R
3	0.5D	G	784R	C2675R
4	0.5D	N	784R	C2675R

Connettore: C3392R

NON RIPARABILE

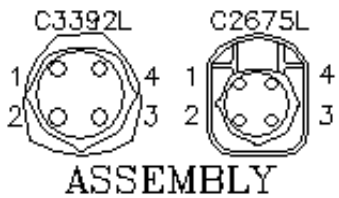

No. Parte: XUD808740

Colore: NO COLOUR

Cavità: 1WY

Cablaggio: ENGINE COMPARTMENT HARNESS

Descrizione: Cablaggio vano motore al cablaggio del paraurti

Ubicazione: Lato anteriore sinistro del vano motore

Qualifier:

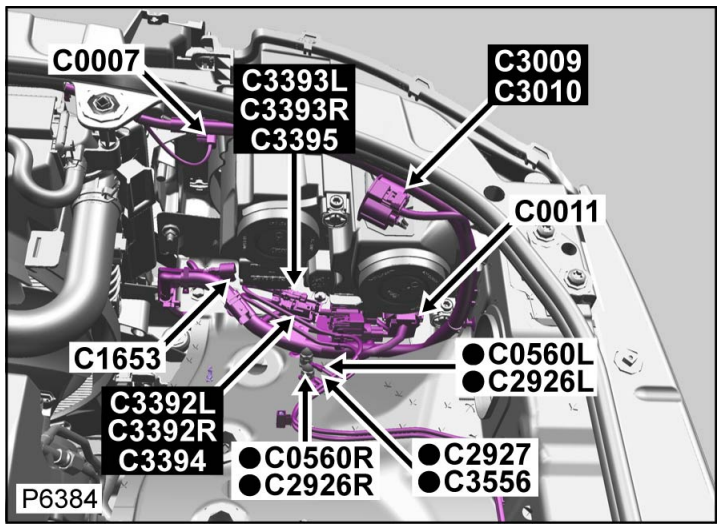

Tabella dei Cavi

CAV	CSA	COL	CCT	DESTN

1	0.5D	U	784R	C2675R
2	0.5D	O	784R	C2675R
3	0.5D	G	784R	C2675R
4	0.5D	N	784R	C2675R

[Cliccare qui per stampare]

Connettore: C3393L

NON RIPARABILE

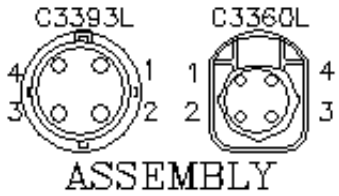

No. Parte: XUD810020

Colore: NO COLOUR

Cavità: 1WY

Cablaggio: ENGINE COMPARTMENT HARNESS

Descrizione: Cablaggio vano motore al cablaggio del paraurti

Ubicazione: Lato anteriore sinistro del vano motore

Qualifier:

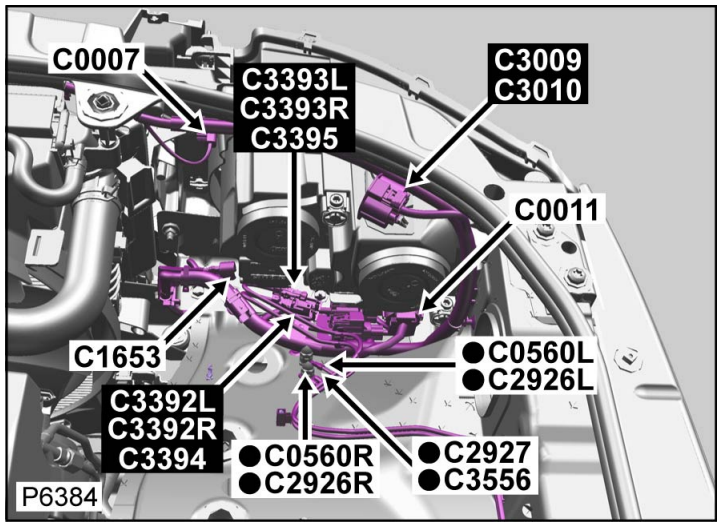

Tabella dei Cavi

CAV	CSA	COL	CCT	DESTN
1	0.5D	U	784L	C3360L
2	0.5D	O	784L	C3360L
3	0.5D	G	784L	C3360L
4	0.5D	N	784L	C3360L

Connettore: C3393L

NON RIPARABILE

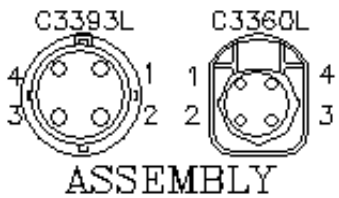

No. Parte: XUD810020

Colore: NO COLOUR

Cavità: 1WY

Cablaggio: ENGINE COMPARTMENT HARNESS

Descrizione: Cablaggio vano motore al cablaggio del paraurti

Ubicazione: Lato anteriore sinistro del vano motore

Qualifier:

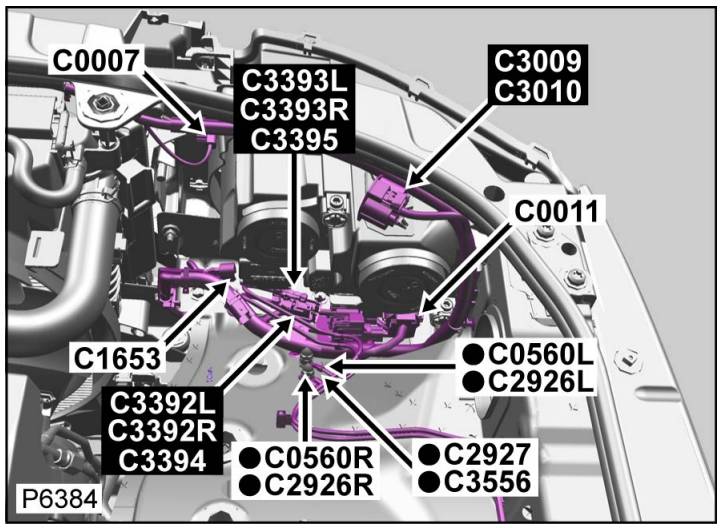

Tabella dei Cavi

CAV	CSA	COL	CCT	DESTN

1	0.5D	U	784L	C3360L
2	0.5D	O	784L	C3360L
3	0.5D	G	784L	C3360L
4	0.5D	N	784L	C3360L

[Cliccare qui per stampare]

Connettore: C3393R

NON RIPARABILE

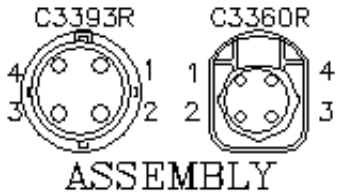

No. Parte: XUD810030

Colore: NO COLOUR

Cavità: 1WY

Cablaggio: ENGINE COMPARTMENT HARNESS

Descrizione: Cablaggio vano motore al cablaggio del paraurti

Ubicazione: Lato anteriore sinistro del vano motore

Qualifier:

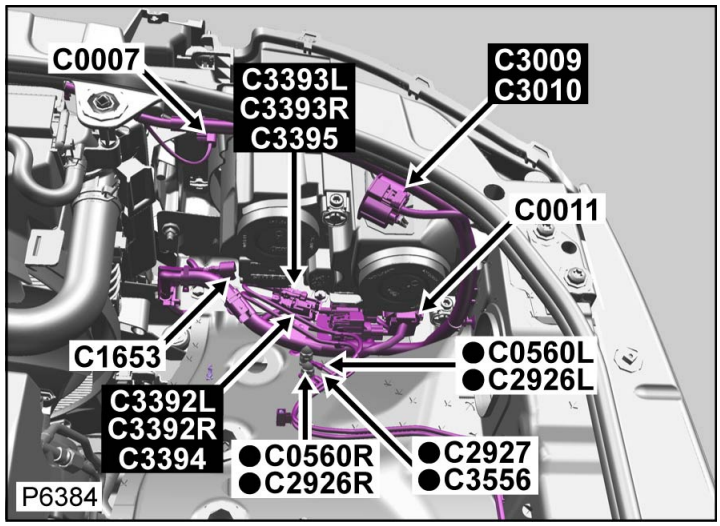

Tabella dei Cavi

CAV	CSA	COL	CCT	DESTN
1	0.5D	U	784R	C3360R
2	0.5D	O	784R	C3360R
3	0.5D	G	784R	C3360R
4	0.5D	N	784R	C3360R

Connettore: C3393R

NON RIPARABILE

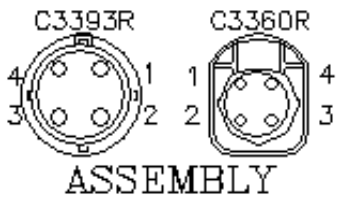

No. Parte: XUD810030

Colore: NO COLOUR

Cavità: 1WY

Cablaggio: ENGINE COMPARTMENT HARNESS

Descrizione: Cablaggio vano motore al cablaggio del paraurti

Ubicazione: Lato anteriore sinistro del vano motore

Qualifier:

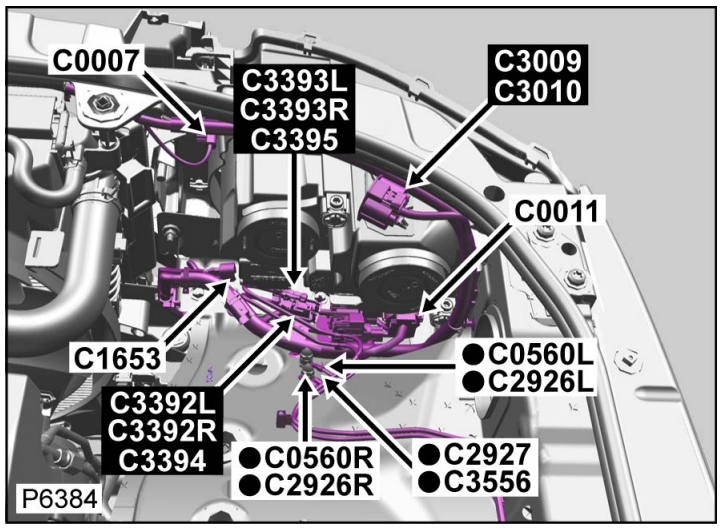

Tabella dei Cavi

CAV	CSA	COL	CCT	DESTN

1	0.5D	U	784R	C3360R
2	0.5D	O	784R	C3360R
3	0.5D	G	784R	C3360R
4	0.5D	N	784R	C3360R

[Cliccare qui per stampare]

Connettore: C3394

NON RIPARABILE

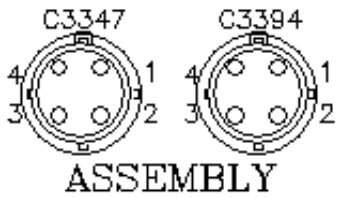

No. Parte: XUD809980

Colore: NO COLOUR

Cavità: 1WY

Cablaggio: FRONT BUMPER HARNESS

Descrizione: Cablaggio del paraurti al cablaggio del vano motore

Ubicazione: Dietro il lato destro del paraurti anteriore

Qualifier:

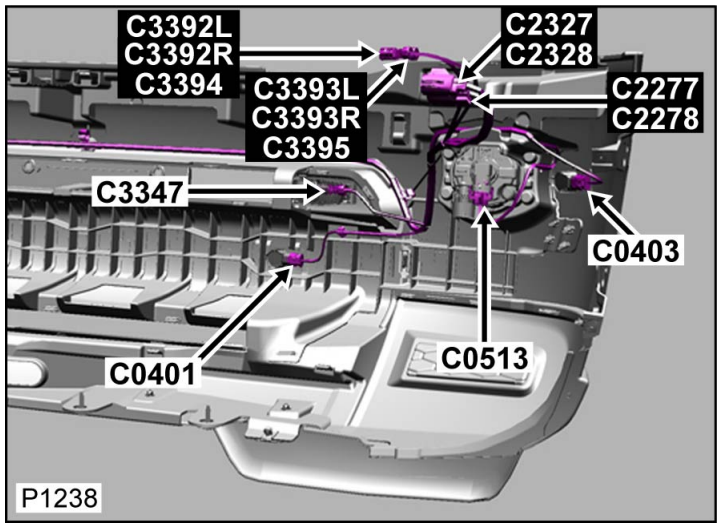

Tabella dei Cavi

CAV	CSA	COL	CCT	DESTN
1	0.5D	U	784	C3347
2	0.5D	O	784	C3347
3	0.5D	G	784	C3347
4	0.5D	N	784	C3347

Connettore: C3394

NON RIPARABILE

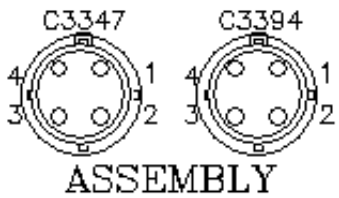

No. Parte: XUD809980

Colore: NO COLOUR

Cavità: 1WY

Cablaggio: FRONT BUMPER HARNESS

Descrizione: Cablaggio del paraurti al cablaggio del vano motore

Ubicazione: Dietro il lato destro del paraurti anteriore

Qualifier:

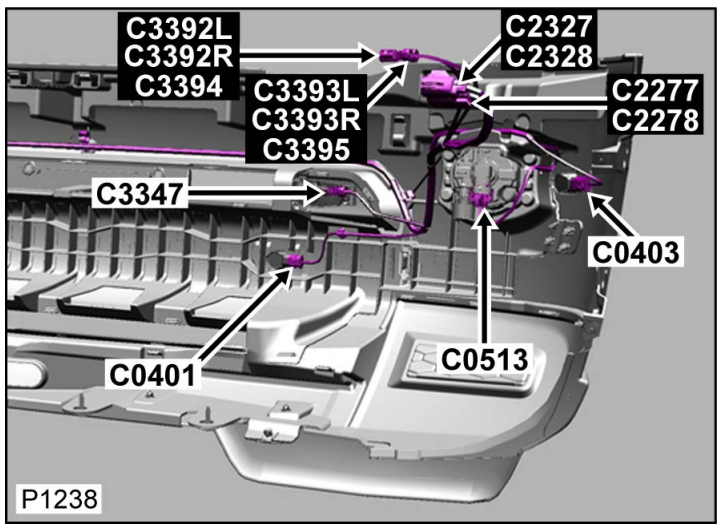

Tabella dei Cavi

CAV	CSA	COL	CCT	DESTN
1	0.5D	U	784	C3347
2	0.5D	O	784	C3347
3	0.5D	G	784	C3347
4	0.5D	N	784	C3347

[Cliccare qui per stampare]

Connettore: C3395

NON RIPARABILE

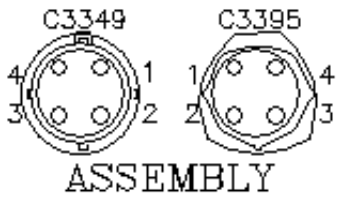

No. Parte: XUD809990

Colore: NO COLOUR

Cavità: 1WY

Cablaggio: FRONT BUMPER HARNESS

Descrizione: Cablaggio del paraurti al cablaggio del vano motore

Ubicazione: Dietro il lato destro del paraurti anteriore

Qualifier:

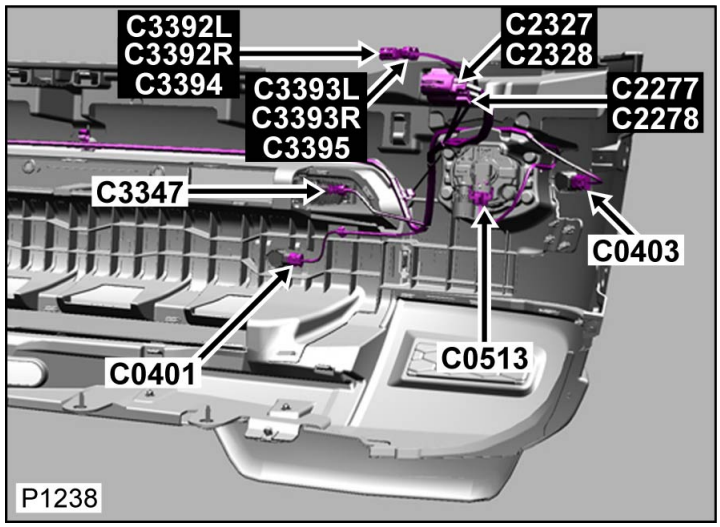

Tabella dei Cavi

CAV	CSA	COL	CCT	DESTN
1	0.5D	U	784	C3349
2	0.5D	O	784	C3349
3	0.5D	G	784	C3349
4	0.5D	N	784	C3349

Connettore: C3395

NON RIPARABILE

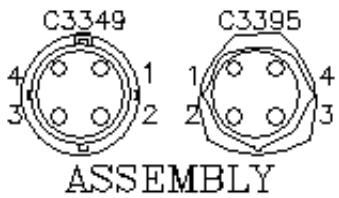

No. Parte: XUD809990

Colore: NO COLOUR

Cavità: 1WY

Cablaggio: FRONT BUMPER HARNESS

Descrizione: Cablaggio del paraurti al cablaggio del vano motore

Ubicazione: Dietro il lato destro del paraurti anteriore

Qualifier:

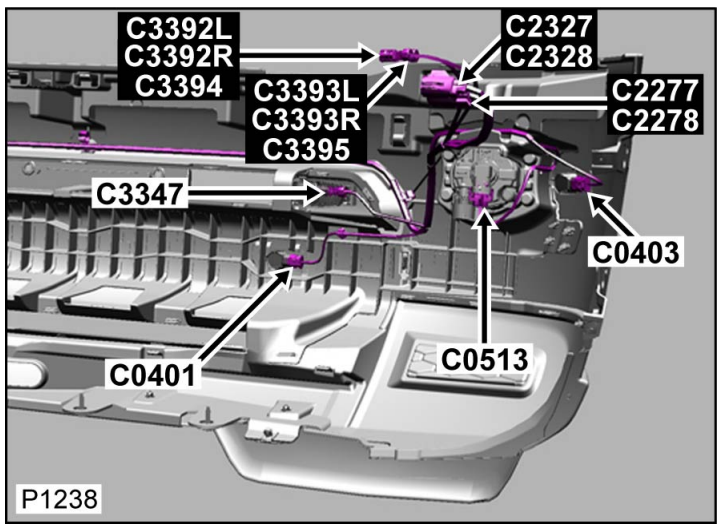

Tabella dei Cavi

CAV	CSA	COL	CCT	DESTN
1	0.5D	U	784	C3349
2	0.5D	O	784	C3349
3	0.5D	G	784	C3349
4	0.5D	N	784	C3349

[Cliccare qui per stampare]

Connettore: C3398

NON RIPARABILE

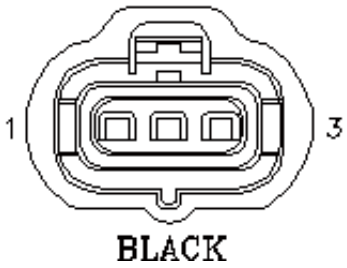

No. Parte: YPC19170

Colore: BLACK

Cavità: 3WY

Cablaggio: ENGINE COMPARTMENT HARNESS

Descrizione: Sensore-Pressione-Refrigerante

Ubicazione: Lato passeggero del vano motore

Qualifier:

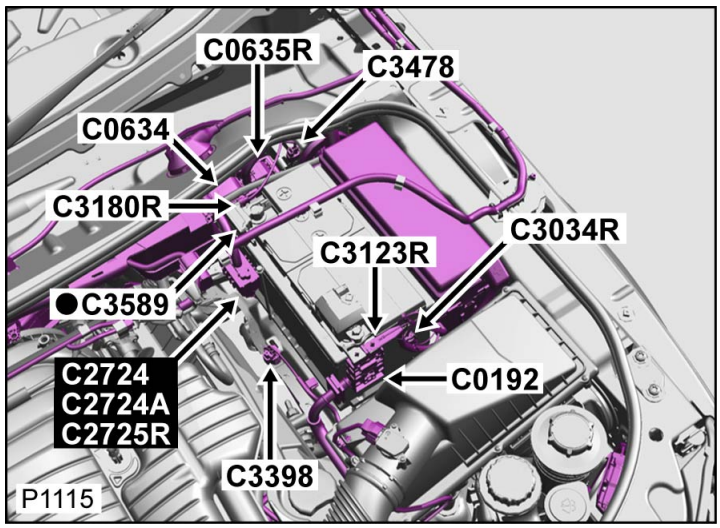

Tabella dei Cavi

CAV	CSA	COL	CCT	DESTN
1	0.5D	WU	282L	C2444L
1	0.5D	WU	282R	C2241R
2	0.5D	UN	282L	C2444L
2	0.5D	UN	282R	C2241R
3	0.5D	R	282L	C2444L
3	0.5D	R	282R	C2241R

Connettore: C3398

NON RIPARABILE

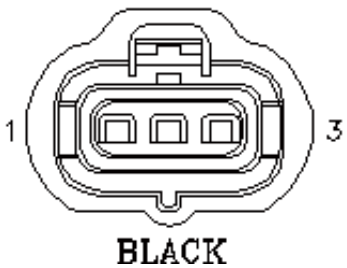

No. Parte: YPC19170

Colore: BLACK

Cavità: 3WY

Cablaggio: ENGINE COMPARTMENT HARNESS

Descrizione: Sensore-Pressione-Refrigerante

Ubicazione: Lato passeggero del vano motore

Qualifier:

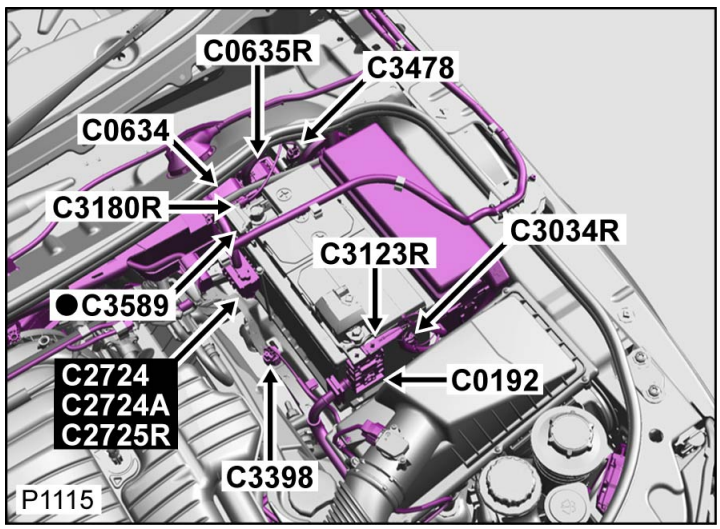

Tabella dei Cavi

CAV	CSA	COL	CCT	DESTN
1	0.5D	WU	282L	C2444L
1	0.5D	WU	282R	C2241R
2	0.5D	UN	282L	C2444L
2	0.5D	UN	282R	C2241R
3	0.5D	R	282L	C2444L
3	0.5D	R	282R	C2241R

[Cliccare qui per stampare]

Connettore: C3417M

NON RIPARABILE

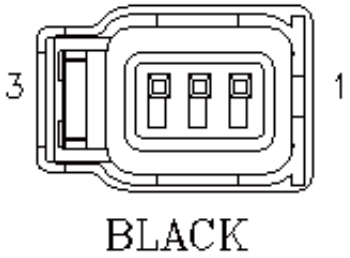

No. Parte: YPC909100

Colore: BLACK

Cavità: 3WY

Cablaggio: ENGINE DIESEL 3.0L HARNESS

Descrizione: Sensore-Pressione aria sovralimentazione

Ubicazione: Parte anteriore motore - centrale

Qualifier:

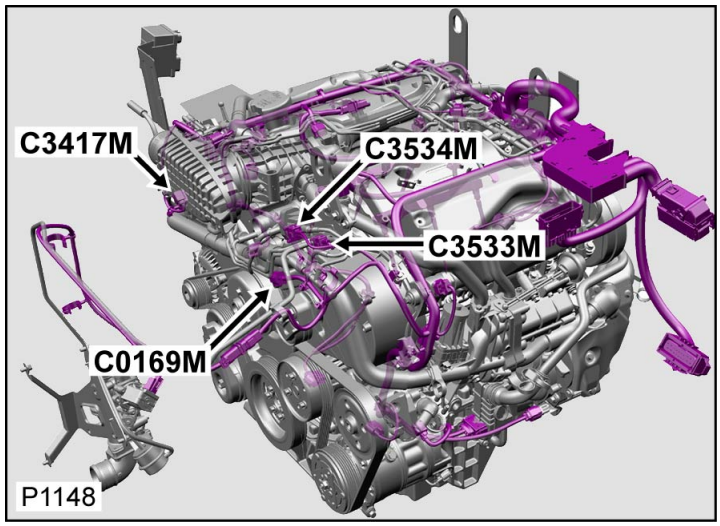

Tabella dei Cavi

CAV	CSA	COL	CCT	DESTN
1	0.5	OU	798	C3069M
2	0.5	OY	798	C3069M
3	0.5	O	798	C3069M

Connettore: C3417M

NON RIPARABILE

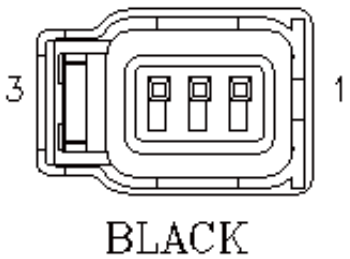

No. Parte: YPC909100

Colore: BLACK

Cavità: 3WY

Cablaggio: ENGINE DIESEL 3.0L HARNESS

Descrizione: Sensore-Pressione aria sovralimentazione

Ubicazione: Parte anteriore motore - centrale

Qualifier:

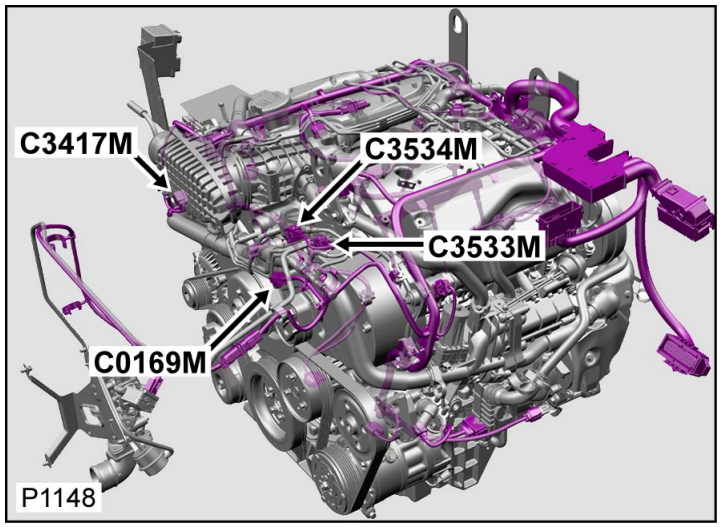

Tabella dei Cavi

CAV	CSA	COL	CCT	DESTN
1	0.5	OU	798	C3069M

2	0.5	OY	798	C3069M
3	0.5	O	798	C3069M

Cliccare qui per stampare

Connettore: C3418
NON RIPARABILE



No. Parte: YPC903110
Colore: DARK GREY
Cavità: 2WY
Cablaggio: TRANSMISSION AUTO-DIESEL HARNESS

Descrizione: Sensore-Temperatura di uscita-Turbocompressore fisso
Ubicazione: Lato destro della scatola cambio
Qualifier:

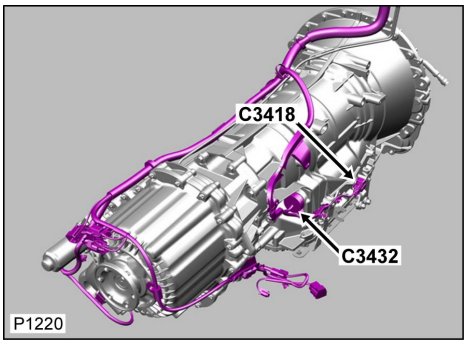

Tabella cavi e informazioni sul kit di manutenzione

CAV	CSA	COL	CCT	DESTN	Cavo precablato	Estrattore	Crimpatrice	Pinza spelafili	Manicotto termorestringente	Manicotto di identificazione	Giunzione
1	0.5H	SP	798L	C2759M	418-411-09	-	418-116A	418-117	418-104	418-112	418-107
1	0.5H	SP	798R	C2759N	418-411-09	-	418-116A	418-117	418-104	418-112	418-107
2	0.5H	WN	798L	C2759M	418-411-09	-	418-116A	418-117	418-104	418-112	418-107
2	0.5H	WN	798R	C2759N	418-411-09	-	418-116A	418-117	418-104	418-112	418-107

Connettore: C3418
NON RIPARABILE



No. Parte: YPC903110
Colore: DARK GREY
Cavità: 2WY
Cablaggio: TRANSMISSION AUTO-DIESEL HARNESS

Descrizione: Sensore-Temperatura di uscita-Turbocompressore fisso
Ubicazione: Lato destro della scatola cambio
Qualifier:

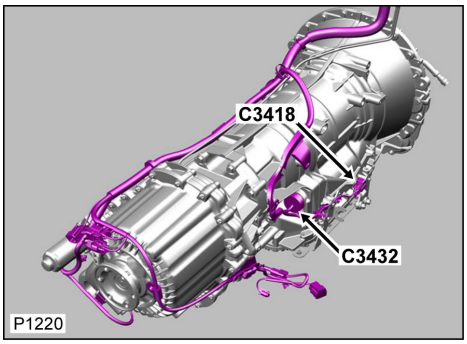

Tabella cavi e informazioni sul kit di manutenzione

CAV	CSA	COL	CCT	DESTN	Cavo precablato	Estrattore	Crimpatrice	Pinza spelafili	Manicotto termorestringente	Manicotto di identificazione	Giunzione
1	0.5H	SP	798L	C2759M	418-411-09	-	418-116A	418-117	418-104	418-112	418-107
1	0.5H	SP	798R	C2759N	418-411-09	-	418-116A	418-117	418-104	418-112	418-107
2	0.5H	WN	798L	C2759M	418-411-09	-	418-116A	418-117	418-104	418-112	418-107
2	0.5H	WN	798R	C2759N	418-411-09	-	418-116A	418-117	418-104	418-112	418-107

[Cliccare qui per stampare]

Connettore: C3419M

NON RIPARABILE

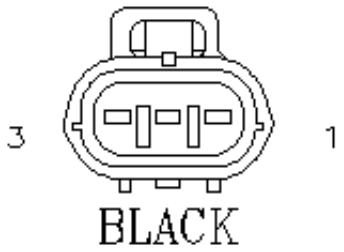

No. Parte: YPC912720

Colore: BLACK

Cavità: 3WY

Cablaggio: ENGINE DIESEL 3.0L HARNESS

Descrizione: Sensore-Posizione valvola-Aspirazione turbina

Ubicazione: Lato destro posteriore del motore

Qualifier:

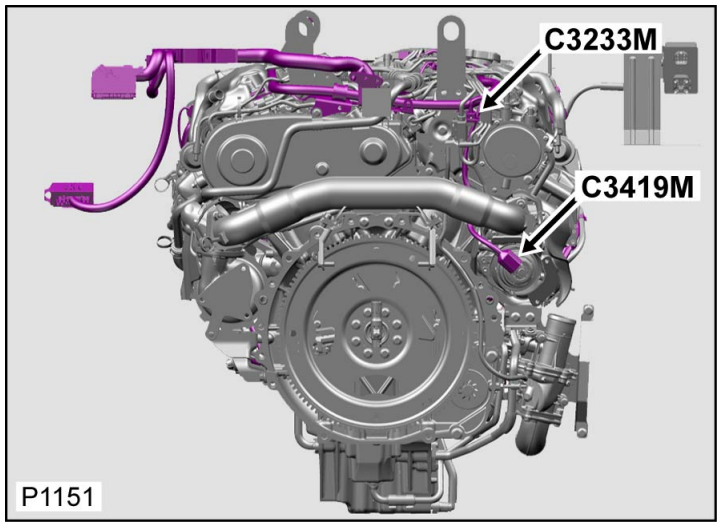

Tabella dei Cavi

CAV	CSA	COL	CCT	DESTN
1	0.5	PN	798	C0659M
2	0.5	Y	798	C0659M
3	0.5	S	798	C0659M

Connettore: C3419M

NON RIPARABILE

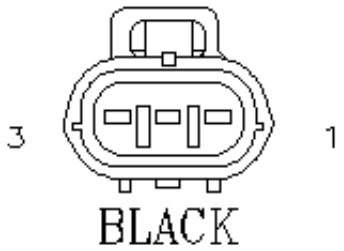

No. Parte: YPC912720

Colore: BLACK

Cavità: 3WY

Cablaggio: ENGINE DIESEL 3.0L HARNESS

Descrizione: Sensore-Posizione valvola-Aspirazione turbina

Ubicazione: Lato destro posteriore del motore

Qualifier:

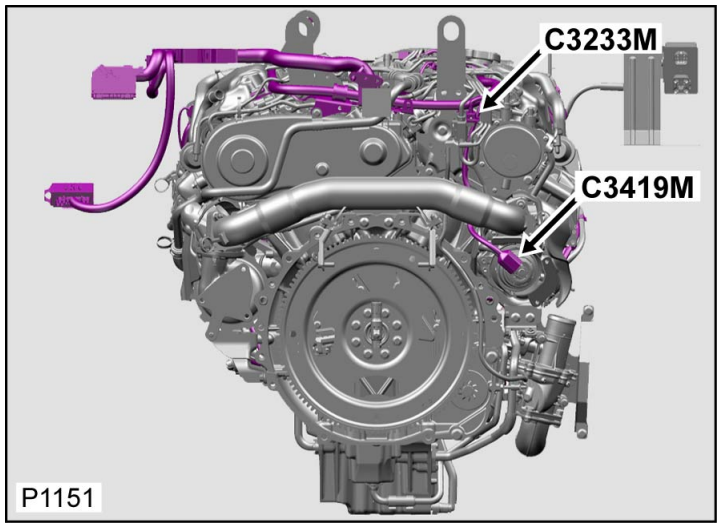

Tabella dei Cavi

CAV	CSA	COL	CCT	DESTN
1	0.5	PN	798	C0659M

2	0.5	Y	798	C0659M
3	0.5	S	798	C0659M

Cliccare qui per stampare

Connettore: C3424L

NON RIPARABILE

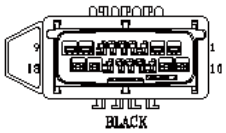

No. Parte: YPC909600

Colore: BLACK

Cavità: 18WY

Cablaggio: ENGINE COMPARTMENT HARNESS

Descrizione: Cablaggio del vano motore al cablaggio della trasmissione

Ubicazione: Lato sinistro posteriore del vano motore

Qualifier:

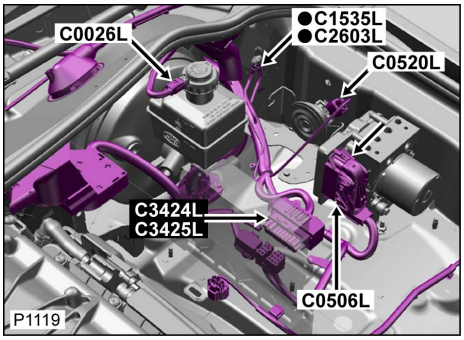

Tabella cavi e informazioni sul kit di manutenzione

CAV	CSA	COL	CCT	DESTN	Cavo precablato	Estrattore	Crimpatrice	Pinza spelafili	Manicotto termorestringente	Manicotto di identificazione	Giunzione
1	1.5D	PY	813L	C0570L	418-411-19	-	418-116A	418-117	418-104	418-113	418-108
1	0.5D	OY	282L	S/JOINT SJ938	418-411-73	-	418-116A	418-117	418-104	418-112	418-107
1	1.5D	PY	281L	C0570L	418-411-19	-	418-116A	418-117	418-104	418-113	418-108
2	0.35D	YN	813L	S/JOINT SJ786	418-411-73	-	418-116A	418-117	418-104	418-112	418-107
2	0.35D	YN	281L	S/JOINT SJ786	418-411-73	-	418-116A	418-117	418-104	418-112	418-107
3	0.35D	YB	813L	S/JOINT SJ776	418-411-09	-	418-116A	418-117	418-104	418-112	418-107
3	0.35D	YN	807L	S/JOINT SJ785	418-411-09	-	418-116A	418-117	418-104	418-112	418-107
3	0.35D	YB	281L	S/JOINT SJ776	418-411-09	-	418-116A	418-117	418-104	418-112	418-107
4	0.35D	YB	807L	S/JOINT SJ775	418-411-09	-	418-116A	418-117	418-104	418-112	418-107
4	0.35D	YN	813L	S/JOINT SJ785	418-411-09	-	418-116A	418-117	418-104	418-112	418-107
4	0.35D	YN	281L	S/JOINT SJ785	418-411-09	-	418-116A	418-117	418-104	418-112	418-107
5	0.35D	YB	813L	S/JOINT SJ775	418-411-09	-	418-116A	418-117	418-104	418-112	418-107
5	0.5D	YN	807L	S/JOINT SJ786	418-411-09	-	418-116A	418-117	418-104	418-112	418-107
5	0.35D	YB	281L	S/JOINT SJ775	418-411-09	-	418-116A	418-117	418-104	418-112	418-107
6	0.75D	R	813L	S/JOINT SJ242	-	-	-	-	-	-	-
6	0.5D	YB	807L	S/JOINT SJ776	418-411-09	-	418-116A	418-117	418-104	418-112	418-107
6	0.75D	R	281L	S/JOINT SJ242	-	-	-	-	-	-	-
7	0.35D	BG	813L	C2412L	418-411-09	-	418-116A	418-117	418-104	418-112	418-107
7	0.35D	BG	807L	C2412L	418-411-09	-	418-116A	418-117	418-104	418-112	418-107

7	0.5D	BG	281L	C2412L	418-411-09	-	418-116A	418-117	418-104	418-112	418-107
8	0.75D	B	815L	S/JOINT SJ9	-	-	-	-	-	-	-
8	0.5D	GO	813L	S/JOINT SJ905	418-411-73	-	418-116A	418-117	418-104	418-112	418-107
8	0.5D	GO	281L	S/JOINT SJ905	418-411-73	-	418-116A	418-117	418-104	418-112	418-107
9	0.35D	N	813L	C2412L	418-411-73	-	418-116A	418-117	418-104	418-112	418-107
9	0.5D	N	281L	C2412L	418-411-73	-	418-116A	418-117	418-104	418-112	418-107
10	1.5D	B	813L	S/JOINT SJ173	418-411-19	-	418-116A	418-117	418-104	418-113	418-108
10	1.5D	B	281L	S/JOINT SJ173	418-411-19	-	418-116A	418-117	418-104	418-113	418-108
11	0.35D	Y	813L	C2412L	418-411-73	-	418-116A	418-117	418-104	418-112	418-107
11	0.5D	BN	282L	S/JOINT SJ939	418-411-73	-	418-116A	418-117	418-104	418-112	418-107
11	0.5D	Y	281L	C2412L	418-411-73	-	418-116A	418-117	418-104	418-112	418-107
12	0.35D	N	807L	C2412L	418-411-09	-	418-116A	418-117	418-104	418-112	418-107
13	0.5D	Y	813L	C2244L	418-411-09	-	418-116A	418-117	418-104	418-112	418-107
13	0.35D	Y	807L	C2412L	418-411-09	-	418-116A	418-117	418-104	418-112	418-107
13	0.5D	Y	281L	C2244L	418-411-09	-	418-116A	418-117	418-104	418-112	418-107
14	0.5D	R	813L	C2244L	418-411-09	-	418-116A	418-117	418-104	418-112	418-107
14	0.5D	R	807L	C2244L	418-411-09	-	418-116A	418-117	418-104	418-112	418-107
14	0.5D	R	281L	C2244L	418-411-09	-	418-116A	418-117	418-104	418-112	418-107
15	0.35D	G	813L	C2412L	418-411-09	-	418-116A	418-117	418-104	418-112	418-107
15	0.5D	Y	807L	C2244L	418-411-09	-	418-116A	418-117	418-104	418-112	418-107
15	0.5D	G	281L	C2412L	418-411-09	-	418-116A	418-117	418-104	418-112	418-107
16	0.35D	GW	813L	C2240L	418-411-09	-	418-116A	418-117	418-104	418-112	418-107
16	0.35D	G	807L	C2412L	418-411-09	-	418-116A	418-117	418-104	418-112	418-107
16	0.35D	GW	281L	C2240L	418-411-09	-	418-116A	418-117	418-104	418-112	418-107
17	0.75D	WU	815L	C0925	-	-	-	-	-	-	-
18	2.5D	NK	281L	C0570L	418-411-19	-	418-116A	418-117	418-104	418-113	418-108

Connettore: **C3424L** **Descrizione:** **Cablaggio del vano motore al cablaggio della trasmissione**

NON RIPARABILE

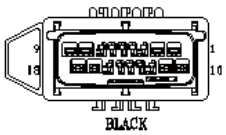

No. Parte: YPC909600
Colore: BLACK
Cavità: 18WY
Cablaggio: ENGINE COMPARTMENT HARNESS

Ubicazione: Lato sinistro posteriore del vano motore
Qualifier:

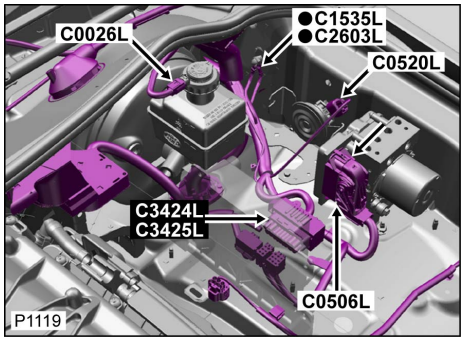

Tabella cavi e informazioni sul kit di manutenzione

CAV	CSA	COL	CCT	DESTN	Cavo precablato	Estrattore	Crimpatrice	Pinza spelafili	Manicotto termorestringente	Manicotto di identificazione	Giunzione
1	1.5D	PY	813L	C0570L	418-411-19	-	418-116A	418-117	418-104	418-113	418-108
1	0.5D	OY	282L	S/JOINT SJ938	418-411-73	-	418-116A	418-117	418-104	418-112	418-107
1	1.5D	PY	281L	C0570L	418-411-19	-	418-116A	418-117	418-104	418-113	418-108
2	0.35D	YN	813L	S/JOINT SJ786	418-411-73	-	418-116A	418-117	418-104	418-112	418-107
2	0.35D	YN	281L	S/JOINT SJ786	418-411-73	-	418-116A	418-117	418-104	418-112	418-107
3	0.35D	YB	813L	S/JOINT SJ776	418-411-09	-	418-116A	418-117	418-104	418-112	418-107
3	0.35D	YN	807L	S/JOINT SJ785	418-411-09	-	418-116A	418-117	418-104	418-112	418-107
3	0.35D	YB	281L	S/JOINT SJ776	418-411-09	-	418-116A	418-117	418-104	418-112	418-107
4	0.35D	YB	807L	S/JOINT SJ775	418-411-09	-	418-116A	418-117	418-104	418-112	418-107
4	0.35D	YN	813L	S/JOINT SJ785	418-411-09	-	418-116A	418-117	418-104	418-112	418-107
4	0.35D	YN	281L	S/JOINT SJ785	418-411-09	-	418-116A	418-117	418-104	418-112	418-107
5	0.35D	YB	813L	S/JOINT SJ775	418-411-09	-	418-116A	418-117	418-104	418-112	418-107
5	0.5D	YN	807L	S/JOINT SJ786	418-411-09	-	418-116A	418-117	418-104	418-112	418-107
5	0.35D	YB	281L	S/JOINT SJ775	418-411-09	-	418-116A	418-117	418-104	418-112	418-107
6	0.75D	R	813L	S/JOINT SJ242	-	-	-	-	-	-	-
6	0.5D	YB	807L	S/JOINT SJ776	418-411-09	-	418-116A	418-117	418-104	418-112	418-107
6	0.75D	R	281L	S/JOINT SJ242	-	-	-	-	-	-	-
7	0.35D	BG	813L	C2412L	418-411-09	-	418-116A	418-117	418-104	418-112	418-107
7	0.35D	BG	807L	C2412L	418-411-09	-	418-116A	418-117	418-104	418-112	418-107
7	0.5D	BG	281L	C2412L	418-411-09	-	418-116A	418-117	418-104	418-112	418-107

8	0.75D	B	815L	S/JOINT SJ9	-	-	-	-	-	-	-
8	0.5D	GO	813L	S/JOINT SJ905	418-411-73	-	418-116A	418-117	418-104	418-112	418-107
8	0.5D	GO	281L	S/JOINT SJ905	418-411-73	-	418-116A	418-117	418-104	418-112	418-107
9	0.35D	N	813L	C2412L	418-411-73	-	418-116A	418-117	418-104	418-112	418-107
9	0.5D	N	281L	C2412L	418-411-73	-	418-116A	418-117	418-104	418-112	418-107
10	1.5D	B	813L	S/JOINT SJ173	418-411-19	-	418-116A	418-117	418-104	418-113	418-108
10	1.5D	B	281L	S/JOINT SJ173	418-411-19	-	418-116A	418-117	418-104	418-113	418-108
11	0.35D	Y	813L	C2412L	418-411-73	-	418-116A	418-117	418-104	418-112	418-107
11	0.5D	BN	282L	S/JOINT SJ939	418-411-73	-	418-116A	418-117	418-104	418-112	418-107
11	0.5D	Y	281L	C2412L	418-411-73	-	418-116A	418-117	418-104	418-112	418-107
12	0.35D	N	807L	C2412L	418-411-09	-	418-116A	418-117	418-104	418-112	418-107
13	0.5D	Y	813L	C2244L	418-411-09	-	418-116A	418-117	418-104	418-112	418-107
13	0.35D	Y	807L	C2412L	418-411-09	-	418-116A	418-117	418-104	418-112	418-107
13	0.5D	Y	281L	C2244L	418-411-09	-	418-116A	418-117	418-104	418-112	418-107
14	0.5D	R	813L	C2244L	418-411-09	-	418-116A	418-117	418-104	418-112	418-107
14	0.5D	R	807L	C2244L	418-411-09	-	418-116A	418-117	418-104	418-112	418-107
14	0.5D	R	281L	C2244L	418-411-09	-	418-116A	418-117	418-104	418-112	418-107
15	0.35D	G	813L	C2412L	418-411-09	-	418-116A	418-117	418-104	418-112	418-107
15	0.5D	Y	807L	C2244L	418-411-09	-	418-116A	418-117	418-104	418-112	418-107
15	0.5D	G	281L	C2412L	418-411-09	-	418-116A	418-117	418-104	418-112	418-107
16	0.35D	GW	813L	C2240L	418-411-09	-	418-116A	418-117	418-104	418-112	418-107
16	0.35D	G	807L	C2412L	418-411-09	-	418-116A	418-117	418-104	418-112	418-107
16	0.35D	GW	281L	C2240L	418-411-09	-	418-116A	418-117	418-104	418-112	418-107
17	0.75D	WU	815L	C0925	-	-	-	-	-	-	-
18	2.5D	NK	281L	C0570L	418-411-19	-	418-116A	418-117	418-104	418-113	418-108

Cliccare qui per stampare

Connettore: C3424R

NON RIPARABILE

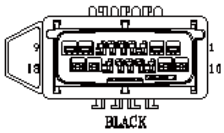

No. Parte: YPC909600

Colore: BLACK

Cavità: 18WY

Cablaggio: ENGINE COMPARTMENT HARNESS

Descrizione: Cablaggio del vano motore al cablaggio della trasmissione

Ubicazione: Lato destro posteriore del vano motore

Qualifier:

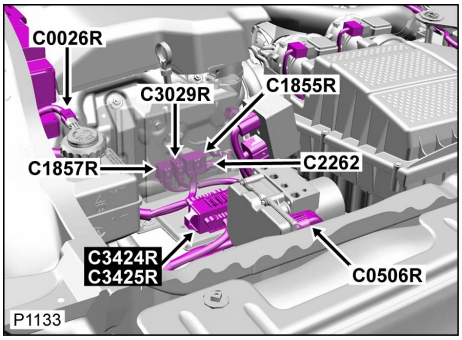

Tabella cavi e informazioni sul kit di manutenzione

CAV	CSA	COL	CCT	DESTN	Cavo precablato	Estrattore	Crimpatrice	Pinza spelafili	Manicotto termorestringente	Manicotto di identificazione	Giunzione
1	1.5D	PY	813R	C0570R	418-411-19	-	418-116A	418-117	418-104	418-113	418-108
1	0.5D	OY	282R	S/JOINT SJ1938	418-411-73	-	418-116A	418-117	418-104	418-112	418-107
1	1.5D	PY	281R	C0570R	418-411-19	-	418-116A	418-117	418-104	418-113	418-108
2	0.35D	YN	813R	S/JOINT SJ1786	418-411-73	-	418-116A	418-117	418-104	418-112	418-107
2	0.35D	YN	281R	S/JOINT SJ1786	418-411-73	-	418-116A	418-117	418-104	418-112	418-107
3	0.35D	YB	813R	S/JOINT SJ1776	418-411-09	-	418-116A	418-117	418-104	418-112	418-107
3	0.35D	YN	807R	S/JOINT SJ1785	418-411-09	-	418-116A	418-117	418-104	418-112	418-107
3	0.35D	YB	281R	S/JOINT SJ1776	418-411-09	-	418-116A	418-117	418-104	418-112	418-107
4	0.35D	YB	807R	S/JOINT SJ1775	418-411-09	-	418-116A	418-117	418-104	418-112	418-107
4	0.35D	YN	813R	S/JOINT SJ1785	418-411-09	-	418-116A	418-117	418-104	418-112	418-107
4	0.35D	YN	281R	S/JOINT SJ1785	418-411-09	-	418-116A	418-117	418-104	418-112	418-107
5	0.35D	YB	813R	S/JOINT SJ1775	418-411-09	-	418-116A	418-117	418-104	418-112	418-107
5	0.5D	YN	807R	S/JOINT SJ1786	418-411-09	-	418-116A	418-117	418-104	418-112	418-107
5	0.35D	YB	281R	S/JOINT SJ1775	418-411-09	-	418-116A	418-117	418-104	418-112	418-107
6	0.75D	R	813R	S/JOINT SJ1242	-	-	-	-	-	-	-
6	0.5D	YB	807R	S/JOINT SJ1776	418-411-09	-	418-116A	418-117	418-104	418-112	418-107
6	0.75D	R	281R	S/JOINT SJ1242	-	-	-	-	-	-	-
7	0.5D	BG	813R	C2245R	418-411-09	-	418-116A	418-117	418-104	418-112	418-107
7	0.35D	BG	807R	C2245R	418-411-09	-	418-116A	418-117	418-104	418-112	418-107

7	0.5D	BG	281R	C2245R	418-411-09	-	418-116A	418-117	418-104	418-112	418-107
8	0.75D	B	815R	S/JOINT SJ9	-	-	-	-	-	-	-
8	0.5D	GO	813R	S/JOINT SJ1905	418-411-73	-	418-116A	418-117	418-104	418-112	418-107
8	0.5D	GO	281R	S/JOINT SJ1905	418-411-73	-	418-116A	418-117	418-104	418-112	418-107
9	0.5D	N	813R	C2245R	418-411-73	-	418-116A	418-117	418-104	418-112	418-107
9	0.5D	N	281R	C2245R	418-411-73	-	418-116A	418-117	418-104	418-112	418-107
10	1.5D	B	813R	S/JOINT SJ171	418-411-19	-	418-116A	418-117	418-104	418-113	418-108
10	1.5D	B	281R	S/JOINT SJ171	418-411-19	-	418-116A	418-117	418-104	418-113	418-108
11	0.5D	Y	813R	C2245R	418-411-73	-	418-116A	418-117	418-104	418-112	418-107
11	0.5D	BN	282R	S/JOINT SJ1939	418-411-73	-	418-116A	418-117	418-104	418-112	418-107
11	0.5D	Y	281R	C2245R	418-411-73	-	418-116A	418-117	418-104	418-112	418-107
12	0.35D	N	807R	C2245R	418-411-09	-	418-116A	418-117	418-104	418-112	418-107
13	0.5D	Y	813R	C2245R	418-411-09	-	418-116A	418-117	418-104	418-112	418-107
13	0.35D	Y	807R	C2245R	418-411-09	-	418-116A	418-117	418-104	418-112	418-107
13	0.5D	Y	281R	C2245R	418-411-09	-	418-116A	418-117	418-104	418-112	418-107
14	0.5D	R	813R	C2245R	418-411-09	-	418-116A	418-117	418-104	418-112	418-107
14	0.5D	R	807R	C2245R	418-411-09	-	418-116A	418-117	418-104	418-112	418-107
14	0.5D	R	281R	C2245R	418-411-09	-	418-116A	418-117	418-104	418-112	418-107
15	0.5D	G	813R	C2245R	418-411-09	-	418-116A	418-117	418-104	418-112	418-107
15	0.5D	Y	807R	C2245R	418-411-09	-	418-116A	418-117	418-104	418-112	418-107
15	0.5D	G	281R	C2245R	418-411-09	-	418-116A	418-117	418-104	418-112	418-107
16	0.35D	GW	813R	C2241R	418-411-09	-	418-116A	418-117	418-104	418-112	418-107
16	0.35D	G	807R	C2245R	418-411-09	-	418-116A	418-117	418-104	418-112	418-107
16	0.35D	GW	281R	C2241R	418-411-09	-	418-116A	418-117	418-104	418-112	418-107
17	0.75D	WU	815R	C0925	-	-	-	-	-	-	-
18	2.5D	NK	281R	C0570R	418-411-19	-	418-116A	418-117	418-104	418-113	418-108

Connettore: **C3424R** **Descrizione:** **Cablaggio del vano motore al cablaggio della trasmissione**

NON RIPARABILE

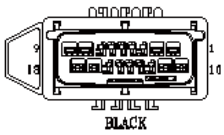

No. Parte: YPC909600
Colore: BLACK
Cavità: 18WY
Cablaggio: ENGINE COMPARTMENT HARNESS

Ubicazione: Lato destro posteriore del vano motore
Qualifier:

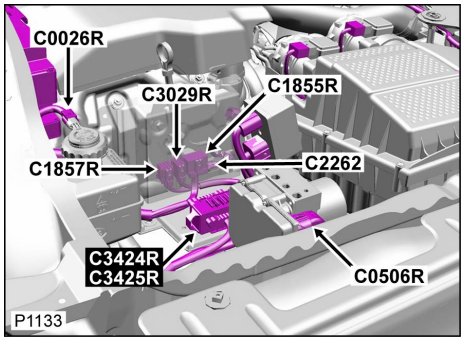

Tabella cavi e informazioni sul kit di manutenzione

CAV	CSA	COL	CCT	DESTN	Cavo precablato	Estrattore	Crimpatrice	Pinza spelafili	Manicotto termorestringente	Manicotto di identificazione	Giunzione
1	1.5D	PY	813R	C0570R	418-411-19	-	418-116A	418-117	418-104	418-113	418-108
1	0.5D	OY	282R	S/JOINT SJ1938	418-411-73	-	418-116A	418-117	418-104	418-112	418-107
1	1.5D	PY	281R	C0570R	418-411-19	-	418-116A	418-117	418-104	418-113	418-108
2	0.35D	YN	813R	S/JOINT SJ1786	418-411-73	-	418-116A	418-117	418-104	418-112	418-107
2	0.35D	YN	281R	S/JOINT SJ1786	418-411-73	-	418-116A	418-117	418-104	418-112	418-107
3	0.35D	YB	813R	S/JOINT SJ1776	418-411-09	-	418-116A	418-117	418-104	418-112	418-107
3	0.35D	YN	807R	S/JOINT SJ1785	418-411-09	-	418-116A	418-117	418-104	418-112	418-107
3	0.35D	YB	281R	S/JOINT SJ1776	418-411-09	-	418-116A	418-117	418-104	418-112	418-107
4	0.35D	YB	807R	S/JOINT SJ1775	418-411-09	-	418-116A	418-117	418-104	418-112	418-107
4	0.35D	YN	813R	S/JOINT SJ1785	418-411-09	-	418-116A	418-117	418-104	418-112	418-107
4	0.35D	YN	281R	S/JOINT SJ1785	418-411-09	-	418-116A	418-117	418-104	418-112	418-107
5	0.35D	YB	813R	S/JOINT SJ1775	418-411-09	-	418-116A	418-117	418-104	418-112	418-107
5	0.5D	YN	807R	S/JOINT SJ1786	418-411-09	-	418-116A	418-117	418-104	418-112	418-107
5	0.35D	YB	281R	S/JOINT SJ1775	418-411-09	-	418-116A	418-117	418-104	418-112	418-107
6	0.75D	R	813R	S/JOINT SJ1242	-	-	-	-	-	-	-
6	0.5D	YB	807R	S/JOINT SJ1776	418-411-09	-	418-116A	418-117	418-104	418-112	418-107
6	0.75D	R	281R	S/JOINT SJ1242	-	-	-	-	-	-	-
7	0.5D	BG	813R	C2245R	418-411-09	-	418-116A	418-117	418-104	418-112	418-107
7	0.35D	BG	807R	C2245R	418-411-09	-	418-116A	418-117	418-104	418-112	418-107
7	0.5D	BG	281R	C2245R	418-411-09	-	418-116A	418-117	418-104	418-112	418-107

8	0.75D	B	815R	S/JOINT SJ9	-	-	-	-	-	-	-
8	0.5D	GO	813R	S/JOINT SJ1905	418-411-73	-	418-116A	418-117	418-104	418-112	418-107
8	0.5D	GO	281R	S/JOINT SJ1905	418-411-73	-	418-116A	418-117	418-104	418-112	418-107
9	0.5D	N	813R	C2245R	418-411-73	-	418-116A	418-117	418-104	418-112	418-107
9	0.5D	N	281R	C2245R	418-411-73	-	418-116A	418-117	418-104	418-112	418-107
10	1.5D	B	813R	S/JOINT SJ171	418-411-19	-	418-116A	418-117	418-104	418-113	418-108
10	1.5D	B	281R	S/JOINT SJ171	418-411-19	-	418-116A	418-117	418-104	418-113	418-108
11	0.5D	Y	813R	C2245R	418-411-73	-	418-116A	418-117	418-104	418-112	418-107
11	0.5D	BN	282R	S/JOINT SJ1939	418-411-73	-	418-116A	418-117	418-104	418-112	418-107
11	0.5D	Y	281R	C2245R	418-411-73	-	418-116A	418-117	418-104	418-112	418-107
12	0.35D	N	807R	C2245R	418-411-09	-	418-116A	418-117	418-104	418-112	418-107
13	0.5D	Y	813R	C2245R	418-411-09	-	418-116A	418-117	418-104	418-112	418-107
13	0.35D	Y	807R	C2245R	418-411-09	-	418-116A	418-117	418-104	418-112	418-107
13	0.5D	Y	281R	C2245R	418-411-09	-	418-116A	418-117	418-104	418-112	418-107
14	0.5D	R	813R	C2245R	418-411-09	-	418-116A	418-117	418-104	418-112	418-107
14	0.5D	R	807R	C2245R	418-411-09	-	418-116A	418-117	418-104	418-112	418-107
14	0.5D	R	281R	C2245R	418-411-09	-	418-116A	418-117	418-104	418-112	418-107
15	0.5D	G	813R	C2245R	418-411-09	-	418-116A	418-117	418-104	418-112	418-107
15	0.5D	Y	807R	C2245R	418-411-09	-	418-116A	418-117	418-104	418-112	418-107
15	0.5D	G	281R	C2245R	418-411-09	-	418-116A	418-117	418-104	418-112	418-107
16	0.35D	GW	813R	C2241R	418-411-09	-	418-116A	418-117	418-104	418-112	418-107
16	0.35D	G	807R	C2245R	418-411-09	-	418-116A	418-117	418-104	418-112	418-107
16	0.35D	GW	281R	C2241R	418-411-09	-	418-116A	418-117	418-104	418-112	418-107
17	0.75D	WU	815R	C0925	-	-	-	-	-	-	-
18	2.5D	NK	281R	C0570R	418-411-19	-	418-116A	418-117	418-104	418-113	418-108

Cliccare qui per stampare

Connettore: C3425A
NON RIPARABILE

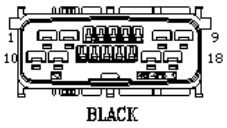

No. Parte: YPC909660
Colore: BLACK
Cavità: 18WY
Cablaggio: TRANSMISSION AUTO-PETROL HARNESS

Descrizione: Cablaggio della trasmissione al cablaggio del vano motore
Ubicazione: Lato guida del vano motore
Qualifier:

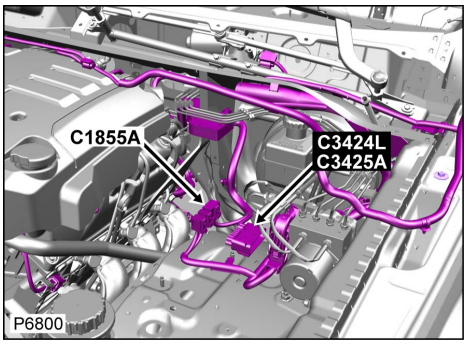

Tabella cavi e informazioni sul kit di manutenzione

CAV	CSA	COL	CCT	DESTN	Cavo precablato	Estrattore	Crimpatrice	Pinza spelafili	Manicotto termorestringente	Manicotto di identificazione	Giunzione
1	1.0H	PY	281L	S/JOINT SJ1410	-	-	-	-	-	-	-
2	0.5H	YN	281L	S/JOINT SJ720	-	-	-	-	-	-	-
3	0.5H	YB	281L	S/JOINT SJ721	418-411-08	-	418-116A	418-117	418-104	418-112	418-107
4	0.5H	YN	281L	S/JOINT SJ720	418-411-08	-	418-116A	418-117	418-104	418-112	418-107
5	0.5H	YB	281L	S/JOINT SJ721	418-411-08	-	418-116A	418-117	418-104	418-112	418-107
6	1.0H	GW	281L	C0193A	-	-	-	-	-	-	-
7	0.5H	BG	281L	C0193A	418-411-08	-	418-116A	418-117	418-104	418-112	418-107
8	0.5H	GO	281L	C0193A	-	-	-	-	-	-	-
9	0.5H	N	281L	C0193A	-	-	-	-	-	-	-
10	1.0H	B	281L	S/JOINT SJ1409	-	-	-	-	-	-	-
11	0.5H	Y	281L	C0193A	-	-	-	-	-	-	-
13	0.5H	Y	281L	C0193A	418-411-08	-	418-116A	418-117	418-104	418-112	418-107
14	0.5H	R	281L	C0193A	418-411-08	-	418-116A	418-117	418-104	418-112	418-107
15	0.5H	G	281L	C0193A	418-411-08	-	418-116A	418-117	418-104	418-112	418-107
16	0.5H	GW	281L	C0193A	418-411-08	-	418-116A	418-117	418-104	418-112	418-107
18	2.5H	NK	281L	S/JOINT SJ1444	418-411-18	-	418-116A	418-117	418-104	418-113	418-108

Connettore: C3425A
NON RIPARABILE

Descrizione: Cablaggio della trasmissione al cablaggio del vano motore
Ubicazione: Lato guida del vano motore
Qualifier:

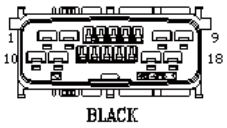

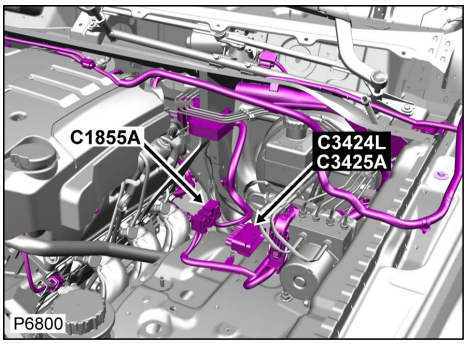

No. Parte: YPC909660

Colore: BLACK

Cavità: 18WY

Cablaggio: TRANSMISSION AUTO-PETROL HARNESS

Tabella cavi e informazioni sul kit di manutenzione

CAV	CSA	COL	CCT	DESTN	Cavo precablato	Estrattore	Crimpatrice	Pinza spelafili	Manicotto termorestringente	Manicotto di identificazione	Giunzione
1	1.0H	PY	281L	S/JOINT SJ1410	-	-	-	-	-	-	-
2	0.5H	YN	281L	S/JOINT SJ720	-	-	-	-	-	-	-
3	0.5H	YB	281L	S/JOINT SJ721	418-411-08	-	418-116A	418-117	418-104	418-112	418-107
4	0.5H	YN	281L	S/JOINT SJ720	418-411-08	-	418-116A	418-117	418-104	418-112	418-107
5	0.5H	YB	281L	S/JOINT SJ721	418-411-08	-	418-116A	418-117	418-104	418-112	418-107
6	1.0H	GW	281L	C0193A	-	-	-	-	-	-	-
7	0.5H	BG	281L	C0193A	418-411-08	-	418-116A	418-117	418-104	418-112	418-107
8	0.5H	GO	281L	C0193A	-	-	-	-	-	-	-
9	0.5H	N	281L	C0193A	-	-	-	-	-	-	-
10	1.0H	B	281L	S/JOINT SJ1409	-	-	-	-	-	-	-
11	0.5H	Y	281L	C0193A	-	-	-	-	-	-	-
13	0.5H	Y	281L	C0193A	418-411-08	-	418-116A	418-117	418-104	418-112	418-107
14	0.5H	R	281L	C0193A	418-411-08	-	418-116A	418-117	418-104	418-112	418-107
15	0.5H	G	281L	C0193A	418-411-08	-	418-116A	418-117	418-104	418-112	418-107
16	0.5H	GW	281L	C0193A	418-411-08	-	418-116A	418-117	418-104	418-112	418-107
18	2.5H	NK	281L	S/JOINT SJ1444	418-411-18	-	418-116A	418-117	418-104	418-113	418-108

Cliccare qui per stampare

Connettore: C3425B
NON RIPARABILE

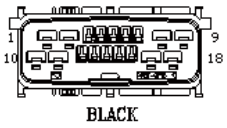

No. Parte: YPC909660
Colore: BLACK
Cavità: 18WY
Cablaggio: TRANSMISSION AUTO-PETROL HARNESS

Descrizione: Cablaggio della trasmissione al cablaggio del vano motore
Ubicazione: Lato guida del vano motore
Qualifier:



Tabella cavi e informazioni sul kit di manutenzione

CAV	CSA	COL	CCT	DESTN	Cavo precablato	Estrattore	Crimpatrice	Pinza spelafili	Manicotto termorestringente	Manicotto di identificazione	Giunzione
1	1.0H	PY	281R	S/JOINT SJ1410	-	-	-	-	-	-	-
2	0.5H	YN	281R	S/JOINT SJ720	-	-	-	-	-	-	-
3	0.5H	YB	281R	S/JOINT SJ721	418-411-08	-	418-116A	418-117	418-104	418-112	418-107
4	0.5H	YN	281R	S/JOINT SJ720	418-411-08	-	418-116A	418-117	418-104	418-112	418-107
5	0.5H	YB	281R	S/JOINT SJ721	418-411-08	-	418-116A	418-117	418-104	418-112	418-107
6	1.0H	GW	281R	C0193A	-	-	-	-	-	-	-
7	0.5H	BG	281R	C0193A	418-411-08	-	418-116A	418-117	418-104	418-112	418-107
8	0.5H	GO	281R	C0193A	-	-	-	-	-	-	-
9	0.5H	N	281R	C0193A	-	-	-	-	-	-	-
10	1.0H	B	281R	S/JOINT SJ1409	-	-	-	-	-	-	-
11	0.5H	Y	281R	C0193A	-	-	-	-	-	-	-
13	0.5H	Y	281R	C0193A	418-411-08	-	418-116A	418-117	418-104	418-112	418-107
14	0.5H	R	281R	C0193A	418-411-08	-	418-116A	418-117	418-104	418-112	418-107
15	0.5H	G	281R	C0193A	418-411-08	-	418-116A	418-117	418-104	418-112	418-107
16	0.5H	GW	281R	C0193A	418-411-08	-	418-116A	418-117	418-104	418-112	418-107
18	2.5H	NK	281R	S/JOINT SJ1444	418-411-18	-	418-116A	418-117	418-104	418-113	418-108

Connettore: C3425B
NON RIPARABILE

Descrizione: Cablaggio della trasmissione al cablaggio del vano motore
Ubicazione: Lato guida del vano motore
Qualifier:

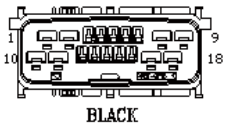



No. Parte: YPC909660

Colore: BLACK

Cavità: 18WY

Cablaggio: TRANSMISSION AUTO-PETROL HARNESS

Tabella cavi e informazioni sul kit di manutenzione

CAV	CSA	COL	CCT	DESTN	Cavo precablato	Estrattore	Crimpatrice	Pinza spelafili	Manicotto termorestringente	Manicotto di identificazione	Giunzione
1	1.0H	PY	281R	S/JOINT SJ1410	-	-	-	-	-	-	-
2	0.5H	YN	281R	S/JOINT SJ720	-	-	-	-	-	-	-
3	0.5H	YB	281R	S/JOINT SJ721	418-411-08	-	418-116A	418-117	418-104	418-112	418-107
4	0.5H	YN	281R	S/JOINT SJ720	418-411-08	-	418-116A	418-117	418-104	418-112	418-107
5	0.5H	YB	281R	S/JOINT SJ721	418-411-08	-	418-116A	418-117	418-104	418-112	418-107
6	1.0H	GW	281R	C0193A	-	-	-	-	-	-	-
7	0.5H	BG	281R	C0193A	418-411-08	-	418-116A	418-117	418-104	418-112	418-107
8	0.5H	GO	281R	C0193A	-	-	-	-	-	-	-
9	0.5H	N	281R	C0193A	-	-	-	-	-	-	-
10	1.0H	B	281R	S/JOINT SJ1409	-	-	-	-	-	-	-
11	0.5H	Y	281R	C0193A	-	-	-	-	-	-	-
13	0.5H	Y	281R	C0193A	418-411-08	-	418-116A	418-117	418-104	418-112	418-107
14	0.5H	R	281R	C0193A	418-411-08	-	418-116A	418-117	418-104	418-112	418-107
15	0.5H	G	281R	C0193A	418-411-08	-	418-116A	418-117	418-104	418-112	418-107
16	0.5H	GW	281R	C0193A	418-411-08	-	418-116A	418-117	418-104	418-112	418-107
18	2.5H	NK	281R	S/JOINT SJ1444	418-411-18	-	418-116A	418-117	418-104	418-113	418-108

Cliccare qui per stampare

Connettore: C3425L

NON RIPARABILE

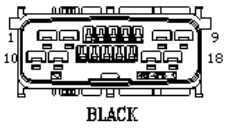

No. Parte: YPC909660

Colore: BLACK

Cavità: 18WY

Cablaggio: TRANSMISSION AUTO-PETROL HARNESS

Descrizione: Cablaggio della trasmissione al cablaggio del vano motore

Ubicazione: Lato sinistro posteriore del vano motore

Qualifier:

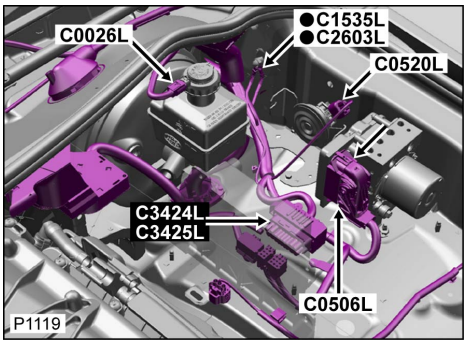

Tabella cavi e informazioni sul kit di manutenzione

CAV	CSA	COL	CCT	DESTN	Cavo precablato	Estrattore	Crimpatrice	Pinza spelafili	Manicotto termorestringente	Manicotto di identificazione	Giunzione
3	0.5H	YN	282L	S/JOINT SJ720	418-411-08	-	418-116A	418-117	418-104	418-112	418-107
4	0.5H	YB	282L	S/JOINT SJ721	418-411-08	-	418-116A	418-117	418-104	418-112	418-107
5	0.5H	YN	282L	S/JOINT SJ720	418-411-08	-	418-116A	418-117	418-104	418-112	418-107
6	0.5H	YB	282L	S/JOINT SJ721	418-411-08	-	418-116A	418-117	418-104	418-112	418-107
7	0.5H	BG	282L	C0193	418-411-08	-	418-116A	418-117	418-104	418-112	418-107
12	0.5H	N	282L	C0193	418-411-08	-	418-116A	418-117	418-104	418-112	418-107
13	0.5H	Y	282L	C0193	418-411-08	-	418-116A	418-117	418-104	418-112	418-107
14	0.5H	R	282L	C0193	418-411-08	-	418-116A	418-117	418-104	418-112	418-107
15	0.5H	Y	282L	C0193	418-411-08	-	418-116A	418-117	418-104	418-112	418-107
16	0.5H	G	282L	C0193	418-411-08	-	418-116A	418-117	418-104	418-112	418-107

Connettore: C3425L

NON RIPARABILE

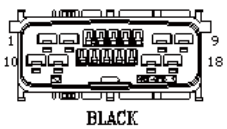

No. Parte: YPC909660

Colore: BLACK

Cavità: 18WY

Cablaggio: TRANSMISSION AUTO-PETROL HARNESS

Descrizione: Cablaggio della trasmissione al cablaggio del vano motore

Ubicazione: Lato sinistro posteriore del vano motore

Qualifier:

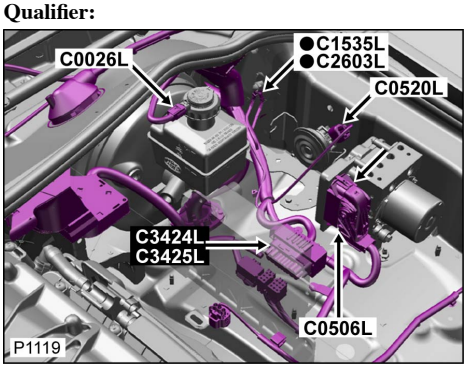

Tabella cavi e informazioni sul kit di manutenzione

CAV	CSA	COL	CCT	DESTN	Cavo precablato	Estrattore	Crimpatrice	Pinza spelafili	Manicotto termorestringente	Manicotto di identificazione	Giunzione
3	0.5H	YN	282L	S/JOINT SJ720	418-411-08	-	418-116A	418-117	418-104	418-112	418-107
4	0.5H	YB	282L	S/JOINT SJ721	418-411-08	-	418-116A	418-117	418-104	418-112	418-107

5	0.5H	YN	282L	S/JOINT SJ720	418-411-08	-	418-116A	418-117	418-104	418-112	418-107
6	0.5H	YB	282L	S/JOINT SJ721	418-411-08	-	418-116A	418-117	418-104	418-112	418-107
7	0.5H	BG	282L	C0193	418-411-08	-	418-116A	418-117	418-104	418-112	418-107
12	0.5H	N	282L	C0193	418-411-08	-	418-116A	418-117	418-104	418-112	418-107
13	0.5H	Y	282L	C0193	418-411-08	-	418-116A	418-117	418-104	418-112	418-107
14	0.5H	R	282L	C0193	418-411-08	-	418-116A	418-117	418-104	418-112	418-107
15	0.5H	Y	282L	C0193	418-411-08	-	418-116A	418-117	418-104	418-112	418-107
16	0.5H	G	282L	C0193	418-411-08	-	418-116A	418-117	418-104	418-112	418-107

Cliccare qui per stampare

Connettore: C3425M
NON RIPARABILE

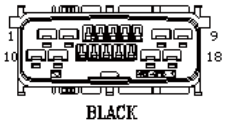

No. Parte: YPC909660
Colore: BLACK
Cavità: 18WY
Cablaggio: TRANSMISSION AUTO-DIESEL HARNESS

Descrizione: Cablaggio della trasmissione al cablaggio del vano motore
Ubicazione: Lato sinistro posteriore del vano motore
Qualifier:

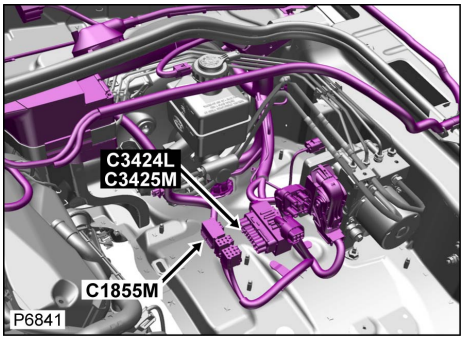

Tabella cavi e informazioni sul kit di manutenzione

CAV	CSA	COL	CCT	DESTN	Cavo precablato	Estrattore	Crimpatrice	Pinza spelafili	Manicotto termorestringente	Manicotto di identificazione	Giunzione
3	0.5H	YN	798L	S/JOINT SJ4720	418-411-08	-	418-116A	418-117	418-104	418-112	418-107
4	0.5H	YB	798L	S/JOINT SJ4721	418-411-08	-	418-116A	418-117	418-104	418-112	418-107
5	0.5H	YN	798L	S/JOINT SJ4720	418-411-08	-	418-116A	418-117	418-104	418-112	418-107
6	0.5H	YB	798L	S/JOINT SJ4721	418-411-08	-	418-116A	418-117	418-104	418-112	418-107
7	0.5H	BG	798L	C3432	418-411-08	-	418-116A	418-117	418-104	418-112	418-107
8	0.75H	B	815L	C3431	-	-	-	-	-	-	-
12	0.5H	N	798L	C3432	418-411-08	-	418-116A	418-117	418-104	418-112	418-107
13	0.5H	Y	798L	C3432	418-411-08	-	418-116A	418-117	418-104	418-112	418-107
14	0.5H	R	798L	C3432	418-411-08	-	418-116A	418-117	418-104	418-112	418-107
15	0.5H	YW	798L	C3432	418-411-08	-	418-116A	418-117	418-104	418-112	418-107
16	0.5H	G	798L	C3432	418-411-08	-	418-116A	418-117	418-104	418-112	418-107
17	0.75H	WU	815L	C3431	-	-	-	-	-	-	-

Connettore: C3425M
NON RIPARABILE

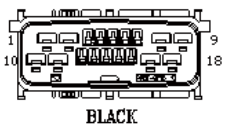

No. Parte: YPC909660
Colore: BLACK
Cavità: 18WY
Cablaggio: TRANSMISSION AUTO-DIESEL HARNESS

Descrizione: Cablaggio della trasmissione al cablaggio del vano motore
Ubicazione: Lato sinistro posteriore del vano motore
Qualifier:

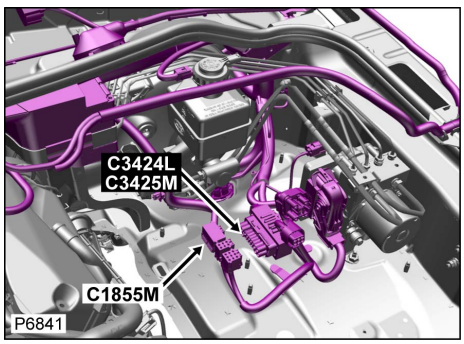

Tabella cavi e informazioni sul kit di manutenzione

CAV	CSA	COL	CCT	DESTN	Cavo precablato	Estrattore	Crimpatrice	Pinza spelafili	Manicotto termorestringente	Manicotto di identificazione	Giunzione
3	0.5H	YN	798L	S/JOINT SJ4720	418-411-08	-	418-116A	418-117	418-104	418-112	418-107

4	0.5H	YB	798L	S/JOINT SJ4721	418-411-08	-	418-116A	418-117	418-104	418-112	418-107
5	0.5H	YN	798L	S/JOINT SJ4720	418-411-08	-	418-116A	418-117	418-104	418-112	418-107
6	0.5H	YB	798L	S/JOINT SJ4721	418-411-08	-	418-116A	418-117	418-104	418-112	418-107
7	0.5H	BG	798L	C3432	418-411-08	-	418-116A	418-117	418-104	418-112	418-107
8	0.75H	B	815L	C3431	-	-	-	-	-	-	-
12	0.5H	N	798L	C3432	418-411-08	-	418-116A	418-117	418-104	418-112	418-107
13	0.5H	Y	798L	C3432	418-411-08	-	418-116A	418-117	418-104	418-112	418-107
14	0.5H	R	798L	C3432	418-411-08	-	418-116A	418-117	418-104	418-112	418-107
15	0.5H	YW	798L	C3432	418-411-08	-	418-116A	418-117	418-104	418-112	418-107
16	0.5H	G	798L	C3432	418-411-08	-	418-116A	418-117	418-104	418-112	418-107
17	0.75H	WU	815L	C3431	-	-	-	-	-	-	-

Cliccare qui per stampare

Connettore: C3425N
NON RIPARABILE

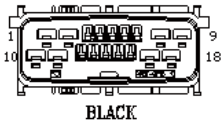

No. Parte: YPC909660
Colore: BLACK
Cavità: 18WY
Cablaggio: TRANSMISSION AUTO-DIESEL HARNESS

Descrizione: Cablaggio della trasmissione al cablaggio del vano motore
Ubicazione: Lato guida del vano motore
Qualifier:

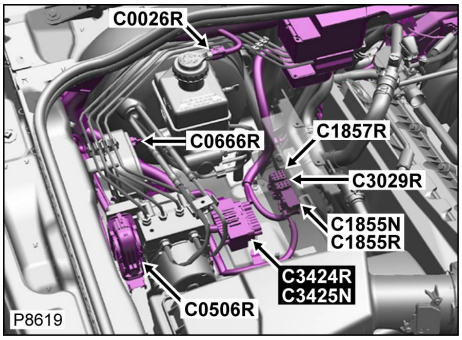

Tabella cavi e informazioni sul kit di manutenzione

CAV	CSA	COL	CCT	DESTN	Cavo precablato	Estrattore	Crimpatrice	Pinza spelafili	Manicotto termorestringente	Manicotto di identificazione	Giunzione
3	0.5H	YN	798R	S/JOINT SJ4720	418-411-08	-	418-116A	418-117	418-104	418-112	418-107
4	0.5H	YB	798R	S/JOINT SJ4721	418-411-08	-	418-116A	418-117	418-104	418-112	418-107
5	0.5H	YN	798R	S/JOINT SJ4720	418-411-08	-	418-116A	418-117	418-104	418-112	418-107
6	0.5H	YB	798R	S/JOINT SJ4721	418-411-08	-	418-116A	418-117	418-104	418-112	418-107
7	0.5H	BG	798R	C3432	418-411-08	-	418-116A	418-117	418-104	418-112	418-107
8	0.75H	B	815R	C3431	-	-	-	-	-	-	-
12	0.5H	N	798R	C3432	418-411-08	-	418-116A	418-117	418-104	418-112	418-107
13	0.5H	Y	798R	C3432	418-411-08	-	418-116A	418-117	418-104	418-112	418-107
14	0.5H	R	798R	C3432	418-411-08	-	418-116A	418-117	418-104	418-112	418-107
15	0.5H	YW	798R	C3432	418-411-08	-	418-116A	418-117	418-104	418-112	418-107
16	0.5H	G	798R	C3432	418-411-08	-	418-116A	418-117	418-104	418-112	418-107
17	0.75H	WU	815R	C3431	-	-	-	-	-	-	-

Connettore: C3425N
NON RIPARABILE

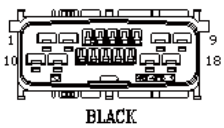

No. Parte: YPC909660
Colore: BLACK
Cavità: 18WY
Cablaggio: TRANSMISSION AUTO-DIESEL HARNESS

Descrizione: Cablaggio della trasmissione al cablaggio del vano motore
Ubicazione: Lato guida del vano motore
Qualifier:

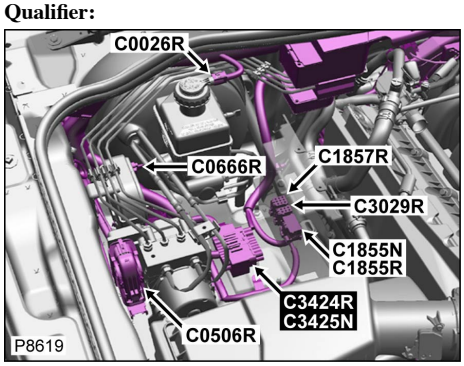

Tabella cavi e informazioni sul kit di manutenzione

CAV	CSA	COL	CCT	DESTN	Cavo precablato	Estrattore	Crimpatrice	Pinza spelafili	Manicotto termorestringente	Manicotto di identificazione	Giunzione
3	0.5H	YN	798R	S/JOINT SJ4720	418-411-08	-	418-116A	418-117	418-104	418-112	418-107

4	0.5H	YB	798R	S/JOINT SJ4721	418-411-08	-	418-116A	418-117	418-104	418-112	418-107
5	0.5H	YN	798R	S/JOINT SJ4720	418-411-08	-	418-116A	418-117	418-104	418-112	418-107
6	0.5H	YB	798R	S/JOINT SJ4721	418-411-08	-	418-116A	418-117	418-104	418-112	418-107
7	0.5H	BG	798R	C3432	418-411-08	-	418-116A	418-117	418-104	418-112	418-107
8	0.75H	B	815R	C3431	-	-	-	-	-	-	-
12	0.5H	N	798R	C3432	418-411-08	-	418-116A	418-117	418-104	418-112	418-107
13	0.5H	Y	798R	C3432	418-411-08	-	418-116A	418-117	418-104	418-112	418-107
14	0.5H	R	798R	C3432	418-411-08	-	418-116A	418-117	418-104	418-112	418-107
15	0.5H	YW	798R	C3432	418-411-08	-	418-116A	418-117	418-104	418-112	418-107
16	0.5H	G	798R	C3432	418-411-08	-	418-116A	418-117	418-104	418-112	418-107
17	0.75H	WU	815R	C3431	-	-	-	-	-	-	-

Cliccare qui per stampare

Connettore: C3425R

NON RIPARABILE

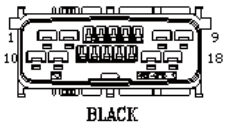

No. Parte: YPC909660

Colore: BLACK

Cavità: 18WY

Cablaggio: TRANSMISSION AUTO-PETROL HARNESS

Descrizione: Cablaggio della trasmissione al cablaggio del vano motore

Ubicazione: Lato destro posteriore del vano motore

Qualifier:

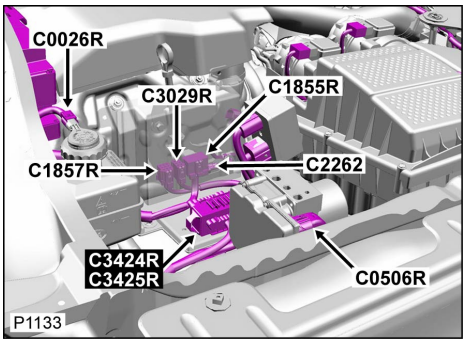

Tabella cavi e informazioni sul kit di manutenzione

CAV	CSA	COL	CCT	DESTN	Cavo precablato	Estrattore	Crimpatrice	Pinza spelafili	Manicotto termorestringente	Manicotto di identificazione	Giunzione
3	0.5H	YN	282R	S/JOINT SJ720	418-411-08	-	418-116A	418-117	418-104	418-112	418-107
4	0.5H	YB	282R	S/JOINT SJ721	418-411-08	-	418-116A	418-117	418-104	418-112	418-107
5	0.5H	YN	282R	S/JOINT SJ720	418-411-08	-	418-116A	418-117	418-104	418-112	418-107
6	0.5H	YB	282R	S/JOINT SJ721	418-411-08	-	418-116A	418-117	418-104	418-112	418-107
7	0.5H	BG	282R	C0193	418-411-08	-	418-116A	418-117	418-104	418-112	418-107
12	0.5H	N	282R	C0193	418-411-08	-	418-116A	418-117	418-104	418-112	418-107
13	0.5H	Y	282R	C0193	418-411-08	-	418-116A	418-117	418-104	418-112	418-107
14	0.5H	R	282R	C0193	418-411-08	-	418-116A	418-117	418-104	418-112	418-107
15	0.5H	Y	282R	C0193	418-411-08	-	418-116A	418-117	418-104	418-112	418-107
16	0.5H	G	282R	C0193	418-411-08	-	418-116A	418-117	418-104	418-112	418-107

Connettore: C3425R

NON RIPARABILE

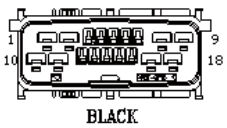

No. Parte: YPC909660

Colore: BLACK

Cavità: 18WY

Cablaggio: TRANSMISSION AUTO-PETROL HARNESS

Descrizione: Cablaggio della trasmissione al cablaggio del vano motore

Ubicazione: Lato destro posteriore del vano motore

Qualifier:

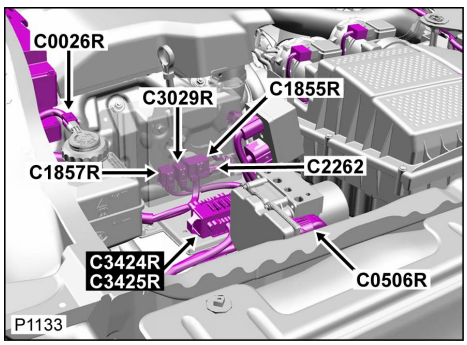

Tabella cavi e informazioni sul kit di manutenzione

CAV	CSA	COL	CCT	DESTN	Cavo precablato	Estrattore	Crimpatrice	Pinza spelafili	Manicotto termorestringente	Manicotto di identificazione	Giunzione
3	0.5H	YN	282R	S/JOINT SJ720	418-411-08	-	418-116A	418-117	418-104	418-112	418-107
4	0.5H	YB	282R	S/JOINT SJ721	418-411-08	-	418-116A	418-117	418-104	418-112	418-107

5	0.5H	YN	282R	S/JOINT SJ720	418-411-08	-	418-116A	418-117	418-104	418-112	418-107
6	0.5H	YB	282R	S/JOINT SJ721	418-411-08	-	418-116A	418-117	418-104	418-112	418-107
7	0.5H	BG	282R	C0193	418-411-08	-	418-116A	418-117	418-104	418-112	418-107
12	0.5H	N	282R	C0193	418-411-08	-	418-116A	418-117	418-104	418-112	418-107
13	0.5H	Y	282R	C0193	418-411-08	-	418-116A	418-117	418-104	418-112	418-107
14	0.5H	R	282R	C0193	418-411-08	-	418-116A	418-117	418-104	418-112	418-107
15	0.5H	Y	282R	C0193	418-411-08	-	418-116A	418-117	418-104	418-112	418-107
16	0.5H	G	282R	C0193	418-411-08	-	418-116A	418-117	418-104	418-112	418-107

Cliccare qui per stampare

Connettore: C3426L

NON RIPARABILE

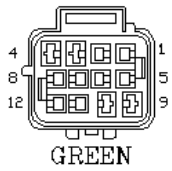

No. Parte: YPC803080

Colore: GREEN

Cavità: 12WY

Cablaggio: ENGINE COMPARTMENT HARNESS

Descrizione: Cablaggio del vano motore al cablaggio della trasmissione

Ubicazione: Lato destro posteriore del vano motore

Qualifier:

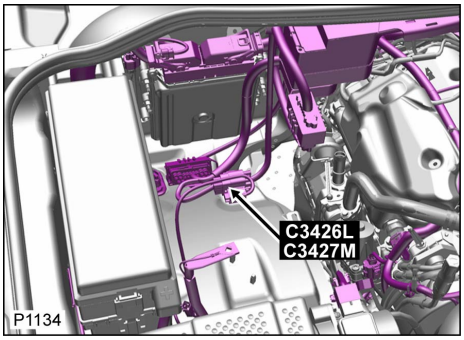

Tabella cavi e informazioni sul kit di manutenzione

CAV	CSA	COL	CCT	DESTN	Cavo precablato	Estrattore	Crimpatrice	Pinza spelafili	Manicotto termorestringente	Manicotto di identificazione	Giunzione
1	0.75D	R	807L	S/JOINT SJ242	-	-	-	-	-	-	-
2	0.75D	WO	282L	C0635L	-	-	-	-	-	-	-
2	1.0D	P	798L	S/JOINT SJ866	-	-	-	-	-	-	-
3	0.75D	UN	798L	S/JOINT SJ868	418-411-73	-	418-116A	418-117	418-104	418-112	418-107
3	2.5D	WR	282L	S/JOINT SJ932	418-411-19	-	418-116A	418-117	418-104	418-113	418-108
4	1.0D	PY	807L	C0570L	418-411-73	-	418-116A	418-117	418-104	418-112	418-107
5	0.5D	GO	807L	S/JOINT SJ905	418-411-09	-	418-116A	418-117	418-104	418-112	418-107
6	0.75D	WP	282L	C0635L	-	-	-	-	-	-	-
6	0.5D	UN	798L	C0658L	418-411-09	-	418-116A	418-117	418-104	418-112	418-107
7	0.5D	WU	282L	C0635L	418-411-09	-	418-116A	418-117	418-104	418-112	418-107
7	0.5D	WO	798L	S/JOINT SJ867	418-411-09	-	418-116A	418-117	418-104	418-112	418-107
8	0.5D	RB	282L	C0635L	418-411-09	-	418-116A	418-117	418-104	418-112	418-107
8	0.5D	NR	798L	C0658L	418-411-09	-	418-116A	418-117	418-104	418-112	418-107
9	1.0D	B	807L	S/JOINT SJ173	418-411-73	-	418-116A	418-117	418-104	418-112	418-107
10	2.5D	WG	282L	S/JOINT SJ931	418-411-19	-	418-116A	418-117	418-104	418-113	418-108
11	0.5D	U	282L	C0635L	418-411-09	-	418-116A	418-117	418-104	418-112	418-107
11	0.5D	YR	798L	C0658L	418-411-09	-	418-116A	418-117	418-104	418-112	418-107
12	0.5D	RB	282L	C0635L	418-411-09	-	418-116A	418-117	418-104	418-112	418-107
12	0.5D	WU	798L	C0658L	418-411-09	-	418-116A	418-117	418-104	418-112	418-107

Connettore: C3426L

Descrizione: Cablaggio del vano motore al cablaggio della trasmissione

NON RIPARABILE

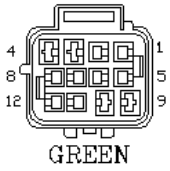

No. Parte: YPC803080
Colore: GREEN
Cavità: 12WY
Cablaggio: ENGINE COMPARTMENT HARNESS

Ubicazione: Lato destro posteriore del vano motore
Qualifier:

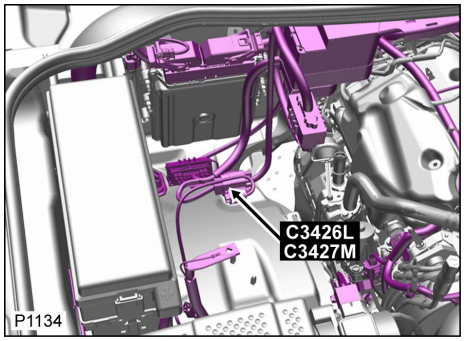

Tabella cavi e informazioni sul kit di manutenzione

CAV	CSA	COL	CCT	DESTN	Cavo precablato	Estrattore	Crimpatrice	Pinza spelafili	Manicotto termorestringente	Manicotto di identificazione	Giunzione
1	0.75D	R	807L	S/JOINT SJ242	-	-	-	-	-	-	-
2	0.75D	WO	282L	C0635L	-	-	-	-	-	-	-
2	1.0D	P	798L	S/JOINT SJ866	-	-	-	-	-	-	-
3	0.75D	UN	798L	S/JOINT SJ868	418-411-73	-	418-116A	418-117	418-104	418-112	418-107
3	2.5D	WR	282L	S/JOINT SJ932	418-411-19	-	418-116A	418-117	418-104	418-113	418-108
4	1.0D	PY	807L	C0570L	418-411-73	-	418-116A	418-117	418-104	418-112	418-107
5	0.5D	GO	807L	S/JOINT SJ905	418-411-09	-	418-116A	418-117	418-104	418-112	418-107
6	0.75D	WP	282L	C0635L	-	-	-	-	-	-	-
6	0.5D	UN	798L	C0658L	418-411-09	-	418-116A	418-117	418-104	418-112	418-107
7	0.5D	WU	282L	C0635L	418-411-09	-	418-116A	418-117	418-104	418-112	418-107
7	0.5D	WO	798L	S/JOINT SJ867	418-411-09	-	418-116A	418-117	418-104	418-112	418-107
8	0.5D	RB	282L	C0635L	418-411-09	-	418-116A	418-117	418-104	418-112	418-107
8	0.5D	NR	798L	C0658L	418-411-09	-	418-116A	418-117	418-104	418-112	418-107
9	1.0D	B	807L	S/JOINT SJ173	418-411-73	-	418-116A	418-117	418-104	418-112	418-107
10	2.5D	WG	282L	S/JOINT SJ931	418-411-19	-	418-116A	418-117	418-104	418-113	418-108
11	0.5D	U	282L	C0635L	418-411-09	-	418-116A	418-117	418-104	418-112	418-107
11	0.5D	YR	798L	C0658L	418-411-09	-	418-116A	418-117	418-104	418-112	418-107
12	0.5D	RB	282L	C0635L	418-411-09	-	418-116A	418-117	418-104	418-112	418-107
12	0.5D	WU	798L	C0658L	418-411-09	-	418-116A	418-117	418-104	418-112	418-107

Cliccare qui per stampare

Connettore: C3426R

NON RIPARABILE

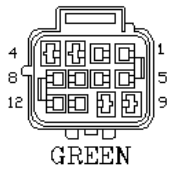

No. Parte: YPC803080

Colore: GREEN

Cavità: 12WY

Cablaggio: ENGINE COMPARTMENT HARNESS

Descrizione: Cablaggio del vano motore al cablaggio della trasmissione

Ubicazione: Lato sinistro posteriore del vano motore

Qualifier:

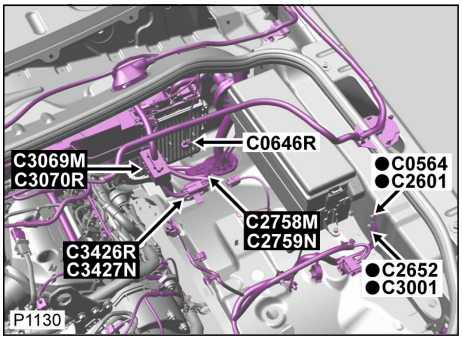

Tabella cavi e informazioni sul kit di manutenzione

CAV	CSA	COL	CCT	DESTN	Cavo precablato	Estrattore	Crimpatrice	Pinza spelafili	Manicotto termorestringente	Manicotto di identificazione	Giunzione
1	0.75D	R	807R	S/JOINT SJ1242	-	-	-	-	-	-	-
2	0.75D	WO	282R	C0635R	-	-	-	-	-	-	-
2	1.0D	P	798R	S/JOINT SJ1866	-	-	-	-	-	-	-
3	0.75D	UN	798R	S/JOINT SJ1868	418-411-73	-	418-116A	418-117	418-104	418-112	418-107
3	2.5D	WR	282R	S/JOINT SJ1932	418-411-19	-	418-116A	418-117	418-104	418-113	418-108
4	1.0D	PY	807R	C0570R	418-411-73	-	418-116A	418-117	418-104	418-112	418-107
5	0.5D	GO	807R	S/JOINT SJ1905	418-411-09	-	418-116A	418-117	418-104	418-112	418-107
6	0.75D	G	282R	C0635R	-	-	-	-	-	-	-
6	0.5D	UN	798R	C0658R	418-411-09	-	418-116A	418-117	418-104	418-112	418-107
7	0.5D	WU	282R	C0635R	418-411-09	-	418-116A	418-117	418-104	418-112	418-107
7	0.5D	WO	798R	S/JOINT SJ1867	418-411-09	-	418-116A	418-117	418-104	418-112	418-107
8	0.5D	RB	282R	C0635R	418-411-09	-	418-116A	418-117	418-104	418-112	418-107
8	0.5D	NR	798R	C0658R	418-411-09	-	418-116A	418-117	418-104	418-112	418-107
9	1.0D	B	807R	S/JOINT SJ173	418-411-73	-	418-116A	418-117	418-104	418-112	418-107
10	2.5D	WG	282R	S/JOINT SJ1931	418-411-19	-	418-116A	418-117	418-104	418-113	418-108
11	0.5D	U	282R	C0635R	418-411-09	-	418-116A	418-117	418-104	418-112	418-107
11	0.5D	YR	798R	C0658R	418-411-09	-	418-116A	418-117	418-104	418-112	418-107
12	0.5D	RB	282R	C0635R	418-411-09	-	418-116A	418-117	418-104	418-112	418-107
12	0.5D	WU	798R	C0658R	418-411-09	-	418-116A	418-117	418-104	418-112	418-107

Connettore: C3426R **Descrizione:** Cablaggio del vano motore al cablaggio della trasmissione

NON RIPARABILE

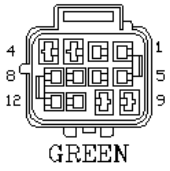

No. Parte: YPC803080

Colore: GREEN

Cavità: 12WY

Cablaggio: ENGINE COMPARTMENT HARNESS

Ubicazione: Lato sinistro posteriore del vano motore

Qualifier:

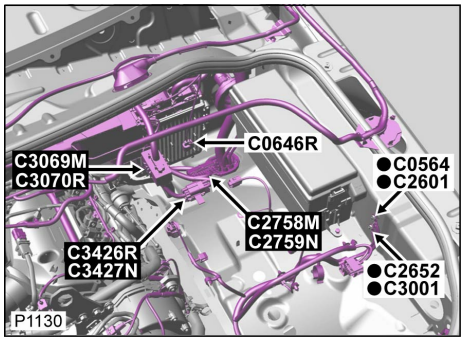

Tabella cavi e informazioni sul kit di manutenzione

CAV	CSA	COL	CCT	DESTN	Cavo precablato	Estrattore	Crimpatrice	Pinza spelafili	Manicotto termorestringente	Manicotto di identificazione	Giunzione
1	0.75D	R	807R	S/JOINT SJ1242	-	-	-	-	-	-	-
2	0.75D	WO	282R	C0635R	-	-	-	-	-	-	-
2	1.0D	P	798R	S/JOINT SJ1866	-	-	-	-	-	-	-
3	0.75D	UN	798R	S/JOINT SJ1868	418-411-73	-	418-116A	418-117	418-104	418-112	418-107
3	2.5D	WR	282R	S/JOINT SJ1932	418-411-19	-	418-116A	418-117	418-104	418-113	418-108
4	1.0D	PY	807R	C0570R	418-411-73	-	418-116A	418-117	418-104	418-112	418-107
5	0.5D	GO	807R	S/JOINT SJ1905	418-411-09	-	418-116A	418-117	418-104	418-112	418-107
6	0.75D	G	282R	C0635R	-	-	-	-	-	-	-
6	0.5D	UN	798R	C0658R	418-411-09	-	418-116A	418-117	418-104	418-112	418-107
7	0.5D	WU	282R	C0635R	418-411-09	-	418-116A	418-117	418-104	418-112	418-107
7	0.5D	WO	798R	S/JOINT SJ1867	418-411-09	-	418-116A	418-117	418-104	418-112	418-107
8	0.5D	RB	282R	C0635R	418-411-09	-	418-116A	418-117	418-104	418-112	418-107
8	0.5D	NR	798R	C0658R	418-411-09	-	418-116A	418-117	418-104	418-112	418-107
9	1.0D	B	807R	S/JOINT SJ173	418-411-73	-	418-116A	418-117	418-104	418-112	418-107
10	2.5D	WG	282R	S/JOINT SJ1931	418-411-19	-	418-116A	418-117	418-104	418-113	418-108
11	0.5D	U	282R	C0635R	418-411-09	-	418-116A	418-117	418-104	418-112	418-107
11	0.5D	YR	798R	C0658R	418-411-09	-	418-116A	418-117	418-104	418-112	418-107
12	0.5D	RB	282R	C0635R	418-411-09	-	418-116A	418-117	418-104	418-112	418-107
12	0.5D	WU	798R	C0658R	418-411-09	-	418-116A	418-117	418-104	418-112	418-107

Cliccare qui per stampare

Connettore: C3427L
NON RIPARABILE

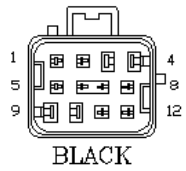

No. Parte: YPC803050
Colore: GREEN
Cavità: 12WY
Cablaggio: TRANSMISSION AUTO-PETROL HARNESS

Descrizione: Cablaggio della trasmissione al cablaggio del vano motore
Ubicazione: Lato destro posteriore del vano motore
Qualifier:

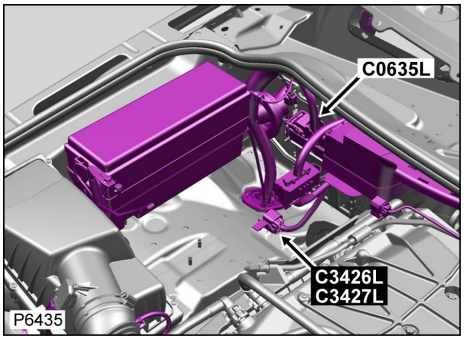

Tabella cavi e informazioni sul kit di manutenzione

CAV	CSA	COL	CCT	DESTN	Cavo precablato	Estrattore	Crimpatrice	Pinza spelafili	Manicotto termorestringente	Manicotto di identificazione	Giunzione
1	0.75H	R	282L	C0193	-	-	-	-	-	-	-
2	1.0H	WO	282L	C0642	-	-	-	-	-	-	-
3	1.5H	WR	282L	C0908	418-411-18	-	418-116A	418-117	418-104	418-113	418-108
4	1.0H	PY	282L	C0193	-	-	-	-	-	-	-
5	0.5H	GO	282L	C0193	418-411-08	-	418-116A	418-117	418-104	418-112	418-107
6	1.0H	G	282L	C0908	-	-	-	-	-	-	-
7	0.5H	WU	282L	C0908	418-411-08	-	418-116A	418-117	418-104	418-112	418-107
8	0.5H	RB	282L	C0642	418-411-08	-	418-116A	418-117	418-104	418-112	418-107
9	1.0H	B	282L	S/JOINT SJ8409	-	-	-	-	-	-	-
10	1.5H	WG	282L	C0642	418-411-18	-	418-116A	418-117	418-104	418-113	418-108
11	0.5H	U	282L	C0642	418-411-08	-	418-116A	418-117	418-104	418-112	418-107
12	0.5H	RB	282L	C0908	418-411-08	-	418-116A	418-117	418-104	418-112	418-107

Connettore: C3427L
NON RIPARABILE

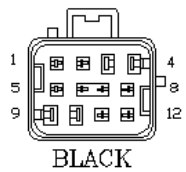

No. Parte: YPC803050
Colore: GREEN
Cavità: 12WY
Cablaggio: TRANSMISSION AUTO-PETROL HARNESS

Descrizione: Cablaggio della trasmissione al cablaggio del vano motore
Ubicazione: Lato destro posteriore del vano motore
Qualifier:

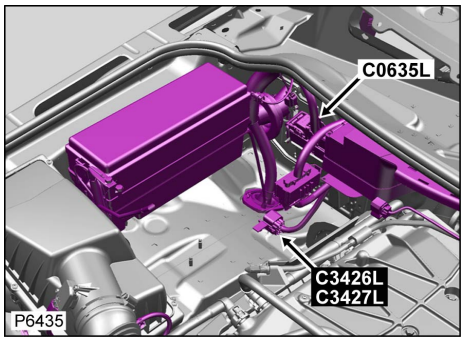

Tabella cavi e informazioni sul kit di manutenzione

CAV	CSA	COL	CCT	DESTN	Cavo precablato	Estrattore	Crimpatrice	Pinza spelafili	Manicotto termorestringente	Manicotto di identificazione	Giunzione
1	0.75H	R	282L	C0193	-	-	-	-	-	-	-
2	1.0H	WO	282L	C0642	-	-	-	-	-	-	-

3	1.5H	WR	282L	C0908	418-411-18	-	418-116A	418-117	418-104	418-113	418-108
4	1.0H	PY	282L	C0193	-	-	-	-	-	-	-
5	0.5H	GO	282L	C0193	418-411-08	-	418-116A	418-117	418-104	418-112	418-107
6	1.0H	G	282L	C0908	-	-	-	-	-	-	-
7	0.5H	WU	282L	C0908	418-411-08	-	418-116A	418-117	418-104	418-112	418-107
8	0.5H	RB	282L	C0642	418-411-08	-	418-116A	418-117	418-104	418-112	418-107
9	1.0H	B	282L	S/JOINT SJ8409	-	-	-	-	-	-	-
10	1.5H	WG	282L	C0642	418-411-18	-	418-116A	418-117	418-104	418-113	418-108
11	0.5H	U	282L	C0642	418-411-08	-	418-116A	418-117	418-104	418-112	418-107
12	0.5H	RB	282L	C0908	418-411-08	-	418-116A	418-117	418-104	418-112	418-107

Cliccare qui per stampare

Connettore: C3427M
NON RIPARABILE

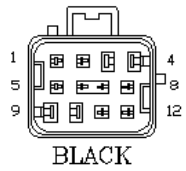

No. Parte: YPC803050
Colore: GREEN
Cavità: 12WY
Cablaggio: TRANSMISSION AUTO-DIESEL HARNESS

Descrizione: Cablaggio della trasmissione al cablaggio del vano motore
Ubicazione: Lato destro posteriore del vano motore
Qualifier:

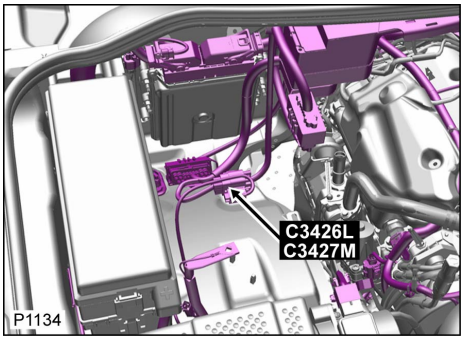

Tabella cavi e informazioni sul kit di manutenzione

CAV	CSA	COL	CCT	DESTN	Cavo precablato	Estrattore	Crimpatrice	Pinza spelafili	Manicotto termorestringente	Manicotto di identificazione	Giunzione
1	0.75H	RW	798L	C3432	-	-	-	-	-	-	-
2	1.0H	P	798L	C3049	-	-	-	-	-	-	-
3	0.75H	B	798L	C1559	-	-	-	-	-	-	-
4	1.0H	PY	798L	C3432	-	-	-	-	-	-	-
5	0.5H	GO	798L	C3432	418-411-08	-	418-116A	418-117	418-104	418-112	418-107
6	0.5H	UN	798L	C3049	418-411-08	-	418-116A	418-117	418-104	418-112	418-107
7	0.5H	WO	798L	C3049	418-411-08	-	418-116A	418-117	418-104	418-112	418-107
8	0.5H	NR	820L	C2741	418-411-08	-	418-116A	418-117	418-104	418-112	418-107
9	1.0H	B	798L	S/JOINT SJ4409	-	-	-	-	-	-	-
11	0.5H	YR	820L	C2741	418-411-08	-	418-116A	418-117	418-104	418-112	418-107
12	0.5H	WU	820L	C2741	418-411-08	-	418-116A	418-117	418-104	418-112	418-107

Connettore: C3427M
NON RIPARABILE

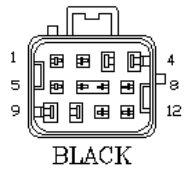

No. Parte: YPC803050
Colore: GREEN
Cavità: 12WY
Cablaggio: TRANSMISSION AUTO-DIESEL HARNESS

Descrizione: Cablaggio della trasmissione al cablaggio del vano motore
Ubicazione: Lato destro posteriore del vano motore
Qualifier:

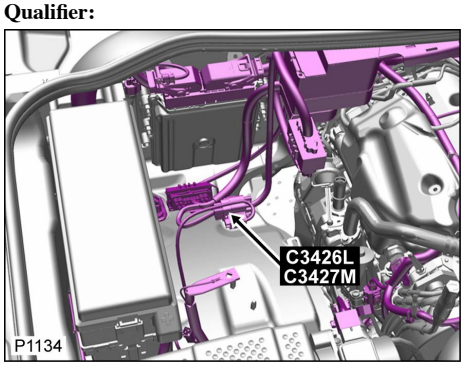

Tabella cavi e informazioni sul kit di manutenzione

CAV	CSA	COL	CCT	DESTN	Cavo precablato	Estrattore	Crimpatrice	Pinza spelafili	Manicotto termorestringente	Manicotto di identificazione	Giunzione
1	0.75H	RW	798L	C3432	-	-	-	-	-	-	-
2	1.0H	P	798L	C3049	-	-	-	-	-	-	-
3	0.75H	B	798L	C1559	-	-	-	-	-	-	-

4	1.0H	PY	798L	C3432	-	-	-	-	-	-	-
5	0.5H	GO	798L	C3432	418-411-08	-	418-116A	418-117	418-104	418-112	418-107
6	0.5H	UN	798L	C3049	418-411-08	-	418-116A	418-117	418-104	418-112	418-107
7	0.5H	WO	798L	C3049	418-411-08	-	418-116A	418-117	418-104	418-112	418-107
8	0.5H	NR	820L	C2741	418-411-08	-	418-116A	418-117	418-104	418-112	418-107
9	1.0H	B	798L	S/JOINT SJ4409	-	-	-	-	-	-	-
11	0.5H	YR	820L	C2741	418-411-08	-	418-116A	418-117	418-104	418-112	418-107
12	0.5H	WU	820L	C2741	418-411-08	-	418-116A	418-117	418-104	418-112	418-107

Cliccare qui per stampare

Connettore: C3427N

NON RIPARABILE

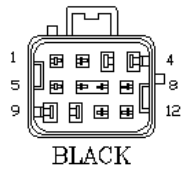

No. Parte: YPC803050

Colore: GREEN

Cavità: 12WY

Cablaggio: TRANSMISSION AUTO-DIESEL HARNESS

Descrizione: Cablaggio della trasmissione al cablaggio del vano motore

Ubicazione: Lato sinistro posteriore del vano motore

Qualifier:

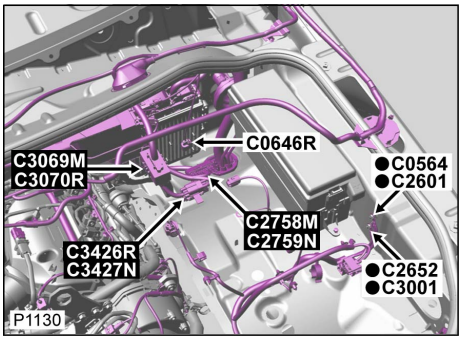

Tabella cavi e informazioni sul kit di manutenzione

CAV	CSA	COL	CCT	DESTN	Cavo precablato	Estrattore	Crimpatrice	Pinza spelafili	Manicotto termorestringente	Manicotto di identificazione	Giunzione
1	0.75H	RW	798R	C3432	-	-	-	-	-	-	-
2	1.0H	P	798R	C3049	-	-	-	-	-	-	-
3	0.75H	B	798R	C1559	-	-	-	-	-	-	-
4	1.0H	PY	798R	C3432	-	-	-	-	-	-	-
5	0.5H	GO	798R	C3432	418-411-08	-	418-116A	418-117	418-104	418-112	418-107
6	0.5H	UN	798R	C3049	418-411-08	-	418-116A	418-117	418-104	418-112	418-107
7	0.5H	WO	798R	C3049	418-411-08	-	418-116A	418-117	418-104	418-112	418-107
8	0.5H	NR	820R	C2741	418-411-08	-	418-116A	418-117	418-104	418-112	418-107
9	1.0H	B	798R	S/JOINT SJ4409	-	-	-	-	-	-	-
11	0.5H	YR	820R	C2741	418-411-08	-	418-116A	418-117	418-104	418-112	418-107
12	0.5H	WU	820R	C2741	418-411-08	-	418-116A	418-117	418-104	418-112	418-107

Connettore: C3427N

NON RIPARABILE

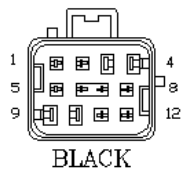

No. Parte: YPC803050

Colore: GREEN

Cavità: 12WY

Cablaggio: TRANSMISSION AUTO-DIESEL HARNESS

Descrizione: Cablaggio della trasmissione al cablaggio del vano motore

Ubicazione: Lato sinistro posteriore del vano motore

Qualifier:

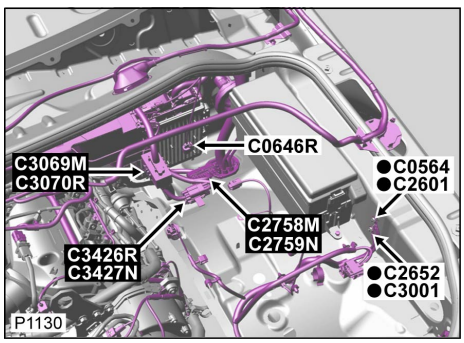

Tabella cavi e informazioni sul kit di manutenzione

CAV	CSA	COL	CCT	DESTN	Cavo precablato	Estrattore	Crimpatrice	Pinza spelafili	Manicotto termorestringente	Manicotto di identificazione	Giunzione
1	0.75H	RW	798R	C3432	-	-	-	-	-	-	-
2	1.0H	P	798R	C3049	-	-	-	-	-	-	-
3	0.75H	B	798R	C1559	-	-	-	-	-	-	-

4	1.0H	PY	798R	C3432	-	-	-	-	-	-	-
5	0.5H	GO	798R	C3432	418-411-08	-	418-116A	418-117	418-104	418-112	418-107
6	0.5H	UN	798R	C3049	418-411-08	-	418-116A	418-117	418-104	418-112	418-107
7	0.5H	WO	798R	C3049	418-411-08	-	418-116A	418-117	418-104	418-112	418-107
8	0.5H	NR	820R	C2741	418-411-08	-	418-116A	418-117	418-104	418-112	418-107
9	1.0H	B	798R	S/JOINT SJ4409	-	-	-	-	-	-	-
11	0.5H	YR	820R	C2741	418-411-08	-	418-116A	418-117	418-104	418-112	418-107
12	0.5H	WU	820R	C2741	418-411-08	-	418-116A	418-117	418-104	418-112	418-107

Cliccare qui per stampare

Connettore: C3427R

NON RIPARABILE

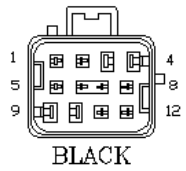

No. Parte: YPC803050

Colore: GREEN

Cavità: 12WY

Cablaggio: TRANSMISSION AUTO-PETROL HARNESS

Descrizione: Cablaggio della trasmissione al cablaggio del vano motore

Ubicazione: Lato sinistro posteriore del vano motore

Qualifier:

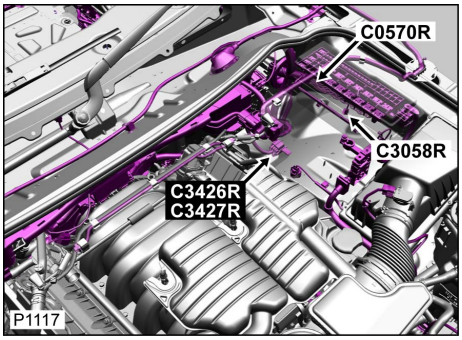

Tabella cavi e informazioni sul kit di manutenzione

CAV	CSA	COL	CCT	DESTN	Cavo precablato	Estrattore	Crimpatrice	Pinza spelafili	Manicotto termorestringente	Manicotto di identificazione	Giunzione
1	0.75H	R	282R	C0193	-	-	-	-	-	-	-
2	1.0H	WO	282R	C0642	-	-	-	-	-	-	-
3	1.5H	WR	282R	C0908	418-411-18	-	418-116A	418-117	418-104	418-113	418-108
4	1.0H	PY	282R	C0193	-	-	-	-	-	-	-
5	0.5H	GO	282R	C0193	418-411-08	-	418-116A	418-117	418-104	418-112	418-107
6	1.0H	G	282R	C0908	-	-	-	-	-	-	-
7	0.5H	WU	282R	C0908	418-411-08	-	418-116A	418-117	418-104	418-112	418-107
8	0.5H	RB	282R	C0642	418-411-08	-	418-116A	418-117	418-104	418-112	418-107
9	1.0H	B	282R	S/JOINT SJ8409	-	-	-	-	-	-	-
10	1.5H	WG	282R	C0642	418-411-18	-	418-116A	418-117	418-104	418-113	418-108
11	0.5H	U	282R	C0642	418-411-08	-	418-116A	418-117	418-104	418-112	418-107
12	0.5H	RB	282R	C0908	418-411-08	-	418-116A	418-117	418-104	418-112	418-107

Connettore: C3427R

NON RIPARABILE

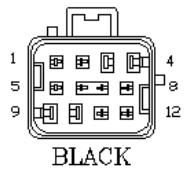

No. Parte: YPC803050

Colore: GREEN

Cavità: 12WY

Cablaggio: TRANSMISSION AUTO-PETROL HARNESS

Descrizione: Cablaggio della trasmissione al cablaggio del vano motore

Ubicazione: Lato sinistro posteriore del vano motore

Qualifier:

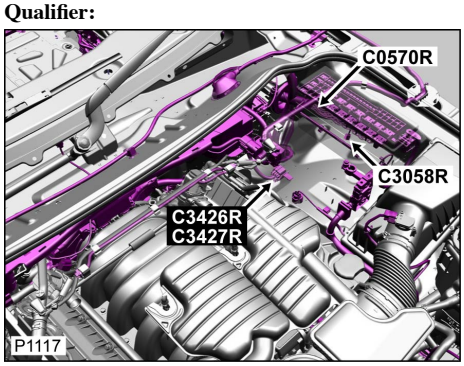

Tabella cavi e informazioni sul kit di manutenzione

CAV	CSA	COL	CCT	DESTN	Cavo precablato	Estrattore	Crimpatrice	Pinza spelafili	Manicotto termorestringente	Manicotto di identificazione	Giunzione
1	0.75H	R	282R	C0193	-	-	-	-	-	-	-
2	1.0H	WO	282R	C0642	-	-	-	-	-	-	-

3	1.5H	WR	282R	C0908	418-411-18	-	418-116A	418-117	418-104	418-113	418-108
4	1.0H	PY	282R	C0193	-	-	-	-	-	-	-
5	0.5H	GO	282R	C0193	418-411-08	-	418-116A	418-117	418-104	418-112	418-107
6	1.0H	G	282R	C0908	-	-	-	-	-	-	-
7	0.5H	WU	282R	C0908	418-411-08	-	418-116A	418-117	418-104	418-112	418-107
8	0.5H	RB	282R	C0642	418-411-08	-	418-116A	418-117	418-104	418-112	418-107
9	1.0H	B	282R	S/JOINT SJ8409	-	-	-	-	-	-	-
10	1.5H	WG	282R	C0642	418-411-18	-	418-116A	418-117	418-104	418-113	418-108
11	0.5H	U	282R	C0642	418-411-08	-	418-116A	418-117	418-104	418-112	418-107
12	0.5H	RB	282R	C0908	418-411-08	-	418-116A	418-117	418-104	418-112	418-107

Cliccare qui per stampare

Connettore: C3430

ALLOGGIAMENTO DEL CONNETTORE RIPARABILE

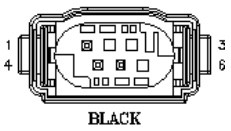

No. Parte: YPC803250

Colore: BLACK

Cavità: 3WY

Cablaggio: AIR SUSPENSION HARNESS

Descrizione: Sensore-Altezza-Anteriore-Lato destro

Ubicazione: Dietro il rivestimento del passaruota anteriore destro

Qualifier:

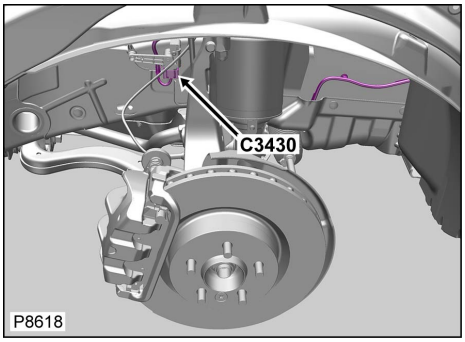

Tabella cavi e informazioni sul kit di manutenzione

CAV	CSA	COL	CCT	DESTN	Cavo precablato	Estrattore	Crimpatrice	Pinza spelafili	Manicotto termorestringente	Manicotto di identificazione	Giunzione
1	0.35D	SR	808	C3010	418-549-11	-	418-116A	418-117	418-104	418-112	418-107
4	0.35D	SU	808	C3010	418-549-11	-	418-116A	418-117	418-104	418-112	418-107
5	0.35D	SY	808	C3010	418-549-11	-	418-116A	418-117	418-104	418-112	418-107

Connettore: C3430

ALLOGGIAMENTO DEL CONNETTORE RIPARABILE

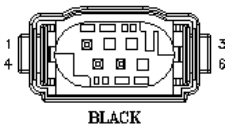

No. Parte: YPC803250

Colore: BLACK

Cavità: 3WY

Cablaggio: AIR SUSPENSION HARNESS

Descrizione: Sensore-Altezza-Anteriore-Lato destro

Ubicazione: Dietro il rivestimento del passaruota anteriore destro

Qualifier:

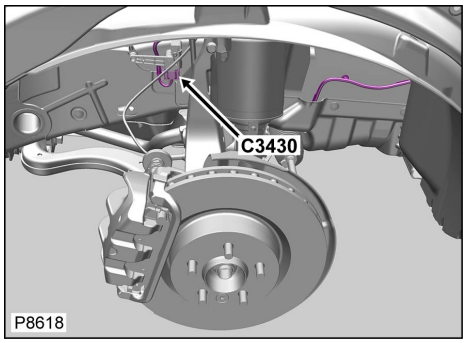

Tabella cavi e informazioni sul kit di manutenzione

CAV	CSA	COL	CCT	DESTN	Cavo precablato	Estrattore	Crimpatrice	Pinza spelafili	Manicotto termorestringente	Manicotto di identificazione	Giunzione
1	0.35D	SR	808	C3010	418-549-11	-	418-116A	418-117	418-104	418-112	418-107
4	0.35D	SU	808	C3010	418-549-11	-	418-116A	418-117	418-104	418-112	418-107
5	0.35D	SY	808	C3010	418-549-11	-	418-116A	418-117	418-104	418-112	418-107

Cliccare qui per stampare

Connettore: C3431

ALLOGGIAMENTO DEL CONNETTORE RIPARABILE

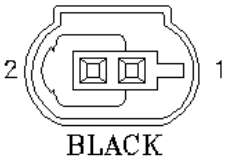

No. Parte: YPC500360

Colore: BLACK

Cavità: 2WY

Cablaggio: TRANSMISSION AUTO-DIESEL HARNESS

Descrizione: Pompa-Riscaldatore carburante (FBH)

Ubicazione: Sotto il retro della vettura, lato destro

Qualifier:

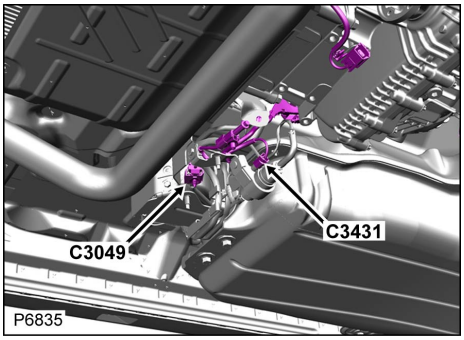

Tabella cavi e informazioni sul kit di manutenzione

CAV	CSA	COL	CCT	DESTN	Cavo precablato	Estrattore	Crimpatrice	Pinza spelafili	Manicotto termorestringente	Manicotto di identificazione	Giunzione
1	0.75H	WU	815L	C3425M	418-549-11	-	418-116A	418-117	418-104	418-112	418-107
1	0.5H	WU	817L	C2374E	-	-	-	-	-	-	-
1	0.5H	WU	817R	C2374K	-	-	-	-	-	-	-
1	0.75H	WU	815R	C3425N	418-549-11	-	418-116A	418-117	418-104	418-112	418-107
2	0.75H	B	815L	C3425M	418-549-11	-	418-116A	418-117	418-104	418-112	418-107
2	0.75H	B	817L	C2374E	418-549-11	-	418-116A	418-117	418-104	418-112	418-107
2	0.75H	B	817R	C2374K	418-549-11	-	418-116A	418-117	418-104	418-112	418-107
2	0.75H	B	815R	C3425N	418-549-11	-	418-116A	418-117	418-104	418-112	418-107

Connettore: C3431

ALLOGGIAMENTO DEL CONNETTORE RIPARABILE

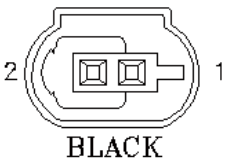

No. Parte: YPC500360

Colore: BLACK

Cavità: 2WY

Cablaggio: TRANSMISSION AUTO-DIESEL HARNESS

Descrizione: Pompa-Riscaldatore carburante (FBH)

Ubicazione: Sotto il retro della vettura, lato destro

Qualifier:

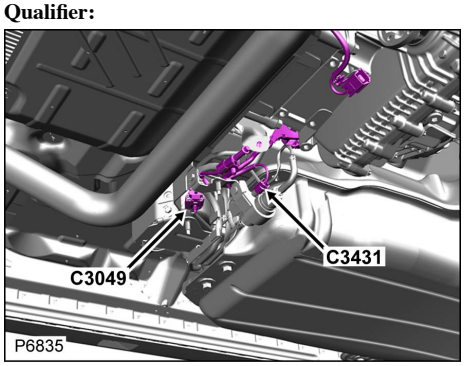

Tabella cavi e informazioni sul kit di manutenzione

CAV	CSA	COL	CCT	DESTN	Cavo precablato	Estrattore	Crimpatrice	Pinza spelafili	Manicotto termorestringente	Manicotto di identificazione	Giunzione
1	0.75H	WU	815L	C3425M	418-549-11	-	418-116A	418-117	418-104	418-112	418-107
1	0.5H	WU	817L	C2374E	-	-	-	-	-	-	-
1	0.5H	WU	817R	C2374K	-	-	-	-	-	-	-
1	0.75H	WU	815R	C3425N	418-549-11	-	418-116A	418-117	418-104	418-112	418-107
2	0.75H	B	815L	C3425M	418-549-11	-	418-116A	418-117	418-104	418-112	418-107

2	0.75H	B	817L	C2374E	418-549-11	-	418-116A	418-117	418-104	418-112	418-107
2	0.75H	B	817R	C2374K	418-549-11	-	418-116A	418-117	418-104	418-112	418-107
2	0.75H	B	815R	C3425N	418-549-11	-	418-116A	418-117	418-104	418-112	418-107

Cliccare qui per stampare

Connettore: C3432

NON RIPARABILE

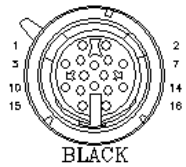

No. Parte: YPC501330

Colore: BLACK

Cavità: 16WY

Cablaggio: TRANSMISSION AUTO-DIESEL HARNESS

Descrizione: Mechatronic-Cambio automatico

Ubicazione: Lato destro della scatola cambio

Qualifier:

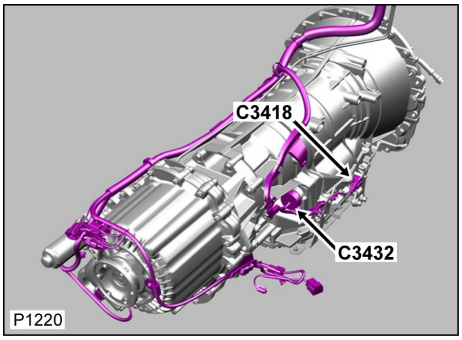

Tabella cavi e informazioni sul kit di manutenzione

CAV	CSA	COL	CCT	DESTN	Cavo precablato	Estrattore	Crimpatrice	Pinza spelafili	Manicotto termorestringente	Manicotto di identificazione	Giunzione
1	0.5H	BG	694L	C2366E	418-549-58	-	418-116A	418-117	418-104	418-112	418-107
1	0.5H	BG	729L	C2366H	418-549-58	-	418-116A	418-117	418-104	418-112	418-107
1	0.5H	BG	729R	C2366J	418-549-58	-	418-116A	418-117	418-104	418-112	418-107
1	0.5H	BG	694R	C2366K	418-549-58	-	418-116A	418-117	418-104	418-112	418-107
1	0.5H	BG	798L	C3425M	418-549-58	-	418-116A	418-117	418-104	418-112	418-107
1	0.5H	BG	798R	C3425N	418-549-58	-	418-116A	418-117	418-104	418-112	418-107
2	0.5H	YB	797	S/JOINT SJ721	418-549-58	-	418-116A	418-117	418-104	418-112	418-107
2	0.5H	YB	804	S/JOINT SJ4721	418-549-58	-	418-116A	418-117	418-104	418-112	418-107
3	0.5H	GW	694L	C2366E	418-549-58	-	418-116A	418-117	418-104	418-112	418-107
3	0.5H	GW	729L	C2366H	418-549-58	-	418-116A	418-117	418-104	418-112	418-107
3	0.5H	GW	729R	C2366J	418-549-58	-	418-116A	418-117	418-104	418-112	418-107
3	0.5H	GW	694R	C2366K	418-549-58	-	418-116A	418-117	418-104	418-112	418-107
4	0.5H	N	694L	C2366E	418-549-58	-	418-116A	418-117	418-104	418-112	418-107
4	0.5H	N	729L	C2366H	418-549-58	-	418-116A	418-117	418-104	418-112	418-107
4	0.5H	N	729R	C2366J	418-549-58	-	418-116A	418-117	418-104	418-112	418-107
4	0.5H	N	694R	C2366K	418-549-58	-	418-116A	418-117	418-104	418-112	418-107
4	0.5H	N	798L	C3425M	418-549-58	-	418-116A	418-117	418-104	418-112	418-107
4	0.5H	N	798R	C3425N	418-549-58	-	418-116A	418-117	418-104	418-112	418-107
5	0.5H	Y	694L	C2366E	418-549-58	-	418-116A	418-117	418-104	418-112	418-107

5	0.5H	Y	729L	C2366H	418-549-58	-	418-116A	418-117	418-104	418-112	418-107
5	0.5H	Y	729R	C2366J	418-549-58	-	418-116A	418-117	418-104	418-112	418-107
5	0.5H	Y	694R	C2366K	418-549-58	-	418-116A	418-117	418-104	418-112	418-107
5	0.5H	Y	798L	C3425M	418-549-58	-	418-116A	418-117	418-104	418-112	418-107
5	0.5H	Y	798R	C3425N	418-549-58	-	418-116A	418-117	418-104	418-112	418-107
6	0.5H	YN	797	S/JOINT SJ720	418-549-58	-	418-116A	418-117	418-104	418-112	418-107
6	0.5H	YN	804	S/JOINT SJ4720	418-549-58	-	418-116A	418-117	418-104	418-112	418-107
7	0.5H	R	694L	C2366E	418-549-58	-	418-116A	418-117	418-104	418-112	418-107
7	0.5H	R	729L	C2366H	418-549-58	-	418-116A	418-117	418-104	418-112	418-107
7	0.5H	R	729R	C2366J	418-549-58	-	418-116A	418-117	418-104	418-112	418-107
7	0.5H	R	694R	C2366K	418-549-58	-	418-116A	418-117	418-104	418-112	418-107
7	0.5H	R	798L	C3425M	418-549-58	-	418-116A	418-117	418-104	418-112	418-107
7	0.5H	R	798R	C3425N	418-549-58	-	418-116A	418-117	418-104	418-112	418-107
9	1.0H	GW	694L	C2366E	418-072	-	418-116A	418-117	-	418-112	418-107
9	1.0H	GW	729L	C2366H	418-072	-	418-116A	418-117	-	418-112	418-107
9	1.0H	GW	729R	C2366J	418-072	-	418-116A	418-117	-	418-112	418-107
9	1.0H	GW	694R	C2366K	418-072	-	418-116A	418-117	-	418-112	418-107
9	0.75H	RW	798L	C3427M	418-072	-	418-116A	418-117	-	418-112	418-107
9	0.75H	RW	798R	C3427N	418-072	-	418-116A	418-117	-	418-112	418-107
10	0.5H	GO	694L	C2366E	418-549-58	-	418-116A	418-117	418-104	418-112	418-107
10	0.5H	GO	729L	C2366H	418-549-58	-	418-116A	418-117	418-104	418-112	418-107
10	0.5H	GO	729R	C2366J	418-549-58	-	418-116A	418-117	418-104	418-112	418-107
10	0.5H	GO	694R	C2366K	418-549-58	-	418-116A	418-117	418-104	418-112	418-107
10	0.5H	GO	798L	C3427M	418-549-58	-	418-116A	418-117	418-104	418-112	418-107
10	0.5H	GO	798R	C3427N	418-549-58	-	418-116A	418-117	418-104	418-112	418-107
11	0.5H	YW	694L	C2366E	418-549-58	-	418-116A	418-117	418-104	418-112	418-107
11	0.5H	YW	729L	C2366H	418-549-58	-	418-116A	418-117	418-104	418-112	418-107
11	0.5H	YW	729R	C2366J	418-549-58	-	418-116A	418-117	418-104	418-112	418-107

11	0.5H	YW	694R	C2366K	418-549-58	-	418-116A	418-117	418-104	418-112	418-107
11	0.5H	YW	798L	C3425M	418-549-58	-	418-116A	418-117	418-104	418-112	418-107
11	0.5H	YW	798R	C3425N	418-549-58	-	418-116A	418-117	418-104	418-112	418-107
12	0.5H	G	694L	C2366E	418-549-58	-	418-116A	418-117	418-104	418-112	418-107
12	0.5H	G	729L	C2366H	418-549-58	-	418-116A	418-117	418-104	418-112	418-107
12	0.5H	G	729R	C2366J	418-549-58	-	418-116A	418-117	418-104	418-112	418-107
12	0.5H	G	694R	C2366K	418-549-58	-	418-116A	418-117	418-104	418-112	418-107
12	0.5H	G	798L	C3425M	418-549-58	-	418-116A	418-117	418-104	418-112	418-107
12	0.5H	G	798R	C3425N	418-549-58	-	418-116A	418-117	418-104	418-112	418-107
13	1.0H	B	797	S/JOINT SJ4409	418-072	-	418-116A	418-117	-	418-112	418-107
13	1.0H	B	804	S/JOINT SJ4409	418-072	-	418-116A	418-117	-	418-112	418-107
14	1.0H	PY	797	S/JOINT SJ4410	418-072	-	418-116A	418-117	-	418-112	418-107
14	1.0H	PY	694	S/JOINT SJ4410	418-072	-	418-116A	418-117	-	418-112	418-107
14	1.0H	PY	798L	C3427M	418-072	-	418-116A	418-117	-	418-112	418-107
14	1.0H	PY	798R	C3427N	418-072	-	418-116A	418-117	-	418-112	418-107
16	1.0H	B	797	S/JOINT SJ4409	418-072	-	418-116A	418-117	-	418-112	418-107
16	1.0H	B	804	S/JOINT SJ4409	418-072	-	418-116A	418-117	-	418-112	418-107

Connettore: C3432

NON RIPARABILE

Descrizione: Mechatronic-Cambio automatico

Ubicazione: Lato destro della scatola cambio

Qualifier:

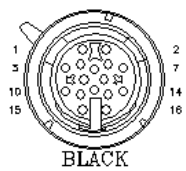

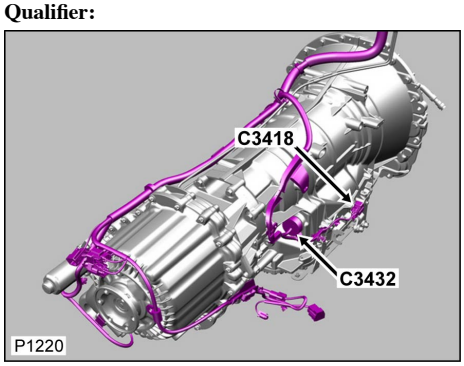

No. Parte: YPC501330

Colore: BLACK

Cavità: 16WY

Cablaggio: TRANSMISSION AUTO-DIESEL HARNESS

Tabella cavi e informazioni sul kit di manutenzione

CAV	CSA	COL	CCT	DESTN	Cavo precablato	Estrattore	Crimpatrice	Pinza spelafili	Manicotto termorestringente	Manicotto di identificazione	Giunzione
1	0.5H	BG	694L	C2366E	418-549-58	-	418-116A	418-117	418-104	418-112	418-107
1	0.5H	BG	729L	C2366H	418-549-58	-	418-116A	418-117	418-104	418-112	418-107
1	0.5H	BG	729R	C2366J	418-549-58	-	418-116A	418-117	418-104	418-112	418-107

1	0.5H	BG	694R	C2366K	418-549-58	-	418-116A	418-117	418-104	418-112	418-107
1	0.5H	BG	798L	C3425M	418-549-58	-	418-116A	418-117	418-104	418-112	418-107
1	0.5H	BG	798R	C3425N	418-549-58	-	418-116A	418-117	418-104	418-112	418-107
2	0.5H	YB	797	S/JOINT SJ721	418-549-58	-	418-116A	418-117	418-104	418-112	418-107
2	0.5H	YB	804	S/JOINT SJ4721	418-549-58	-	418-116A	418-117	418-104	418-112	418-107
3	0.5H	GW	694L	C2366E	418-549-58	-	418-116A	418-117	418-104	418-112	418-107
3	0.5H	GW	729L	C2366H	418-549-58	-	418-116A	418-117	418-104	418-112	418-107
3	0.5H	GW	729R	C2366J	418-549-58	-	418-116A	418-117	418-104	418-112	418-107
3	0.5H	GW	694R	C2366K	418-549-58	-	418-116A	418-117	418-104	418-112	418-107
4	0.5H	N	694L	C2366E	418-549-58	-	418-116A	418-117	418-104	418-112	418-107
4	0.5H	N	729L	C2366H	418-549-58	-	418-116A	418-117	418-104	418-112	418-107
4	0.5H	N	729R	C2366J	418-549-58	-	418-116A	418-117	418-104	418-112	418-107
4	0.5H	N	694R	C2366K	418-549-58	-	418-116A	418-117	418-104	418-112	418-107
4	0.5H	N	798L	C3425M	418-549-58	-	418-116A	418-117	418-104	418-112	418-107
4	0.5H	N	798R	C3425N	418-549-58	-	418-116A	418-117	418-104	418-112	418-107
5	0.5H	Y	694L	C2366E	418-549-58	-	418-116A	418-117	418-104	418-112	418-107
5	0.5H	Y	729L	C2366H	418-549-58	-	418-116A	418-117	418-104	418-112	418-107
5	0.5H	Y	729R	C2366J	418-549-58	-	418-116A	418-117	418-104	418-112	418-107
5	0.5H	Y	694R	C2366K	418-549-58	-	418-116A	418-117	418-104	418-112	418-107
5	0.5H	Y	798L	C3425M	418-549-58	-	418-116A	418-117	418-104	418-112	418-107
5	0.5H	Y	798R	C3425N	418-549-58	-	418-116A	418-117	418-104	418-112	418-107
6	0.5H	YN	797	S/JOINT SJ720	418-549-58	-	418-116A	418-117	418-104	418-112	418-107
6	0.5H	YN	804	S/JOINT SJ4720	418-549-58	-	418-116A	418-117	418-104	418-112	418-107
7	0.5H	R	694L	C2366E	418-549-58	-	418-116A	418-117	418-104	418-112	418-107
7	0.5H	R	729L	C2366H	418-549-58	-	418-116A	418-117	418-104	418-112	418-107
7	0.5H	R	729R	C2366J	418-549-58	-	418-116A	418-117	418-104	418-112	418-107
					418-549-						

7	0.5H	R	694R	C2366K	58	-	418-116A	418-117	418-104	418-112	418-107
7	0.5H	R	798L	C3425M	418-549-58	-	418-116A	418-117	418-104	418-112	418-107
7	0.5H	R	798R	C3425N	418-549-58	-	418-116A	418-117	418-104	418-112	418-107
9	1.0H	GW	694L	C2366E	418-072	-	418-116A	418-117	-	418-112	418-107
9	1.0H	GW	729L	C2366H	418-072	-	418-116A	418-117	-	418-112	418-107
9	1.0H	GW	729R	C2366J	418-072	-	418-116A	418-117	-	418-112	418-107
9	1.0H	GW	694R	C2366K	418-072	-	418-116A	418-117	-	418-112	418-107
9	0.75H	RW	798L	C3427M	418-072	-	418-116A	418-117	-	418-112	418-107
9	0.75H	RW	798R	C3427N	418-072	-	418-116A	418-117	-	418-112	418-107
10	0.5H	GO	694L	C2366E	418-549-58	-	418-116A	418-117	418-104	418-112	418-107
10	0.5H	GO	729L	C2366H	418-549-58	-	418-116A	418-117	418-104	418-112	418-107
10	0.5H	GO	729R	C2366J	418-549-58	-	418-116A	418-117	418-104	418-112	418-107
10	0.5H	GO	694R	C2366K	418-549-58	-	418-116A	418-117	418-104	418-112	418-107
10	0.5H	GO	798L	C3427M	418-549-58	-	418-116A	418-117	418-104	418-112	418-107
10	0.5H	GO	798R	C3427N	418-549-58	-	418-116A	418-117	418-104	418-112	418-107
11	0.5H	YW	694L	C2366E	418-549-58	-	418-116A	418-117	418-104	418-112	418-107
11	0.5H	YW	729L	C2366H	418-549-58	-	418-116A	418-117	418-104	418-112	418-107
11	0.5H	YW	729R	C2366J	418-549-58	-	418-116A	418-117	418-104	418-112	418-107
11	0.5H	YW	694R	C2366K	418-549-58	-	418-116A	418-117	418-104	418-112	418-107
11	0.5H	YW	798L	C3425M	418-549-58	-	418-116A	418-117	418-104	418-112	418-107
11	0.5H	YW	798R	C3425N	418-549-58	-	418-116A	418-117	418-104	418-112	418-107
12	0.5H	G	694L	C2366E	418-549-58	-	418-116A	418-117	418-104	418-112	418-107
12	0.5H	G	729L	C2366H	418-549-58	-	418-116A	418-117	418-104	418-112	418-107
12	0.5H	G	729R	C2366J	418-549-58	-	418-116A	418-117	418-104	418-112	418-107
12	0.5H	G	694R	C2366K	418-549-58	-	418-116A	418-117	418-104	418-112	418-107
12	0.5H	G	798L	C3425M	418-549-58	-	418-116A	418-117	418-104	418-112	418-107
12	0.5H	G	798R	C3425N	418-549-58	-	418-116A	418-117	418-104	418-112	418-107
13	1.0H	B	797	S/JOINT SJ4409	418-072	-	418-116A	418-117	-	418-112	418-107

13	1.0H	B	804	S/JOINT SJ4409	418-072	-	418-116A	418-117	-	418-112	418-107
14	1.0H	PY	797	S/JOINT SJ4410	418-072	-	418-116A	418-117	-	418-112	418-107
14	1.0H	PY	694	S/JOINT SJ4410	418-072	-	418-116A	418-117	-	418-112	418-107
14	1.0H	PY	798L	C3427M	418-072	-	418-116A	418-117	-	418-112	418-107
14	1.0H	PY	798R	C3427N	418-072	-	418-116A	418-117	-	418-112	418-107
16	1.0H	B	797	S/JOINT SJ4409	418-072	-	418-116A	418-117	-	418-112	418-107
16	1.0H	B	804	S/JOINT SJ4409	418-072	-	418-116A	418-117	-	418-112	418-107

[Cliccare qui per stampare]

Connettore: C3442L

NON RIPARABILE

Descrizione: Parabrezza-HLDF-Anteriore

Ubicazione: Dietro schermo a sfioram. anteriore

Qualifier:

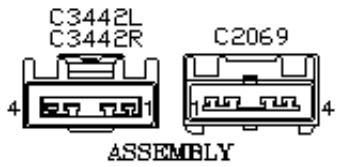

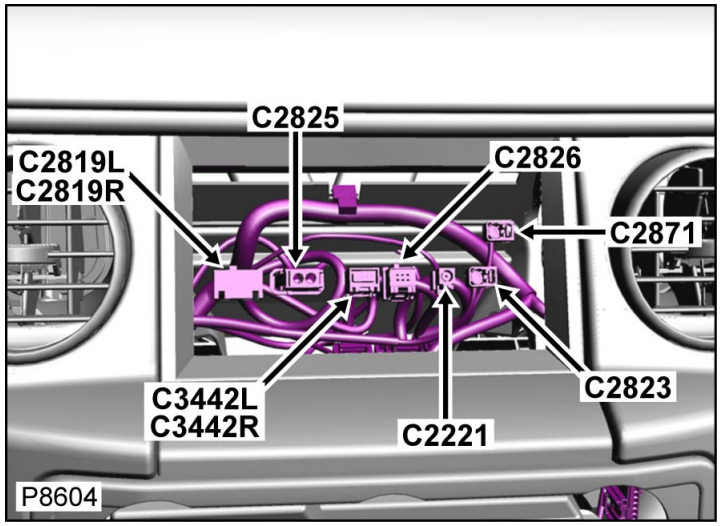

No. Parte: XUD808620

Colore: GREY

Cavità: 1WY

Cablaggio: FACIA COMPOSITE HARNESS

Tabella dei Cavi

CAV	CSA	COL	CCT	DESTN
1	0.5D	R	922L	C2069
2	0.5D	R	922L	C2069
3	0.5D	R	922L	C2069
4	0.5D	R	922L	C2069

Connettore: C3442L

NON RIPARABILE

Descrizione: Parabrezza-HLDF-Anteriore

Ubicazione: Dietro schermo a sfioram. anteriore

Qualifier:

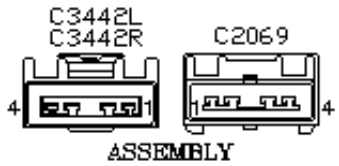

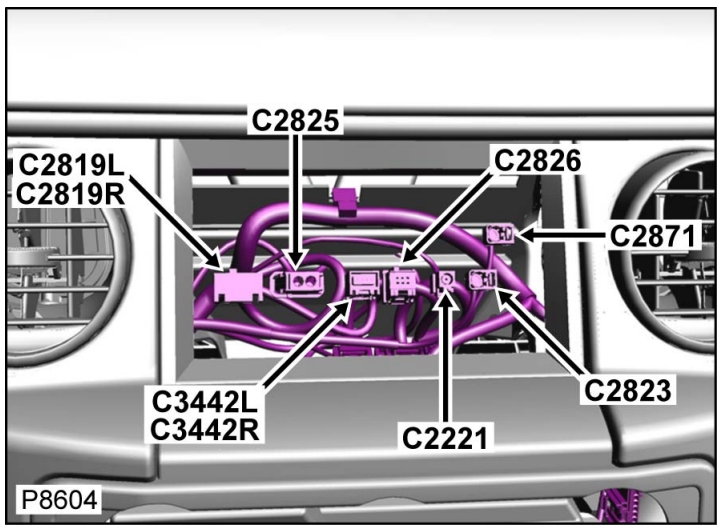

No. Parte: XUD808620

Colore: GREY

Cavità: 1WY

Cablaggio: FACIA COMPOSITE HARNESS

Tabella dei Cavi

CAV	CSA	COL	CCT	DESTN
1	0.5D	R	922L	C2069

2	0.5D	R	922L	C2069
3	0.5D	R	922L	C2069
4	0.5D	R	922L	C2069

[Cliccare qui per stampare]

Connettore: C3442R

NON RIPARABILE

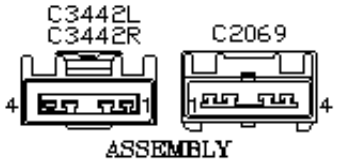

Descrizione: Parabrezza-HLDF-Anteriore

Ubicazione: Dietro schermo a sfioram. anteriore

Qualifier:

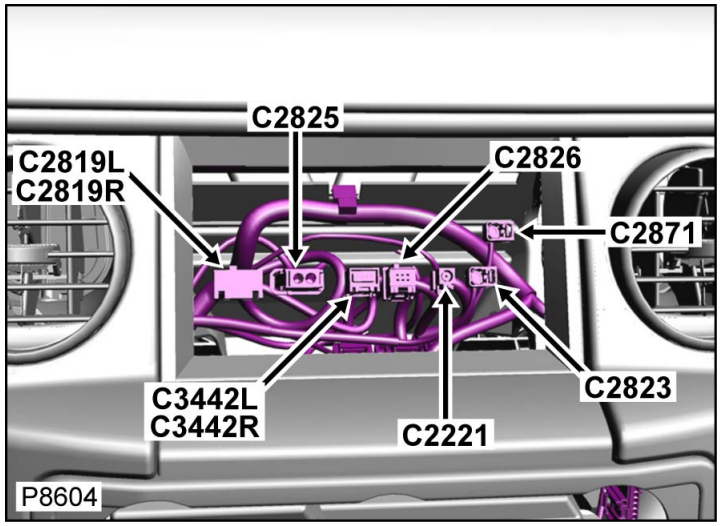

No. Parte: XUD808630

Colore: BLACK

Cavità: 1WY

Cablaggio: FACIA COMPOSITE HARNESS

Tabella dei Cavi

CAV	CSA	COL	CCT	DESTN
1	0.5D	R	922R	C2069
2	0.5D	R	922R	C2069
3	0.5D	R	922R	C2069
4	0.5D	R	922R	C2069

Connettore: C3442R

NON RIPARABILE

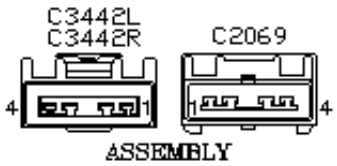

Descrizione: Parabrezza-HLDF-Anteriore

Ubicazione: Dietro schermo a sfioram. anteriore

Qualifier:

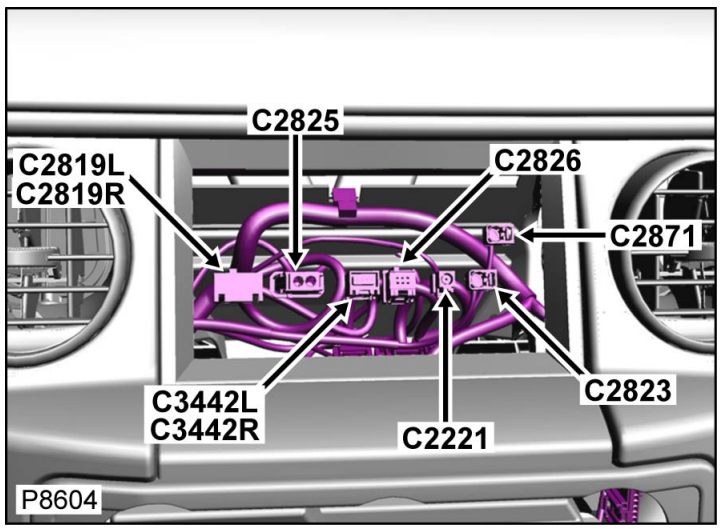

No. Parte: XUD808630

Colore: BLACK

Cavità: 1WY

Cablaggio: FACIA COMPOSITE HARNESS

Tabella dei Cavi

CAV	CSA	COL	CCT	DESTN
1	0.5D	R	922R	C2069

2	0.5D	R	922R	C2069
3	0.5D	R	922R	C2069
4	0.5D	R	922R	C2069

[Cliccare qui per stampare]

Connettore: C3443

NON RIPARABILE

Descrizione: Macchina fotografica-Vista posteriore

Ubicazione: Lato sinistro dello sportellone, dietro il pannello imbottito di rivestimento

Qualifier:

ASSEMBLY

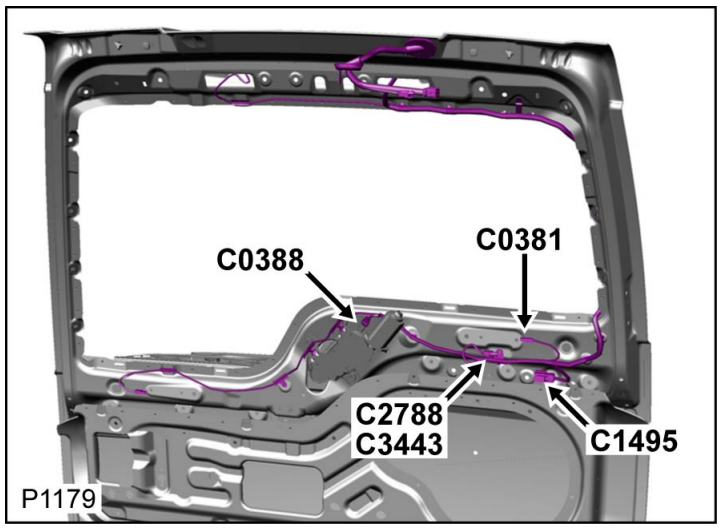

No. Parte: XUD809910

Colore: NO COLOUR

Cavità: 1WY

Cablaggio: TAILGATE UPPER HARNESS

Tabella dei Cavi

CAV	CSA	COL	CCT	DESTN
1	MZEA	U	510	C0385
2	MZEA	SCR	510	C0385

Connettore: C3443

NON RIPARABILE

Descrizione: Macchina fotografica-Vista posteriore

Ubicazione: Lato sinistro dello sportellone, dietro il pannello imbottito di rivestimento

Qualifier:

ASSEMBLY

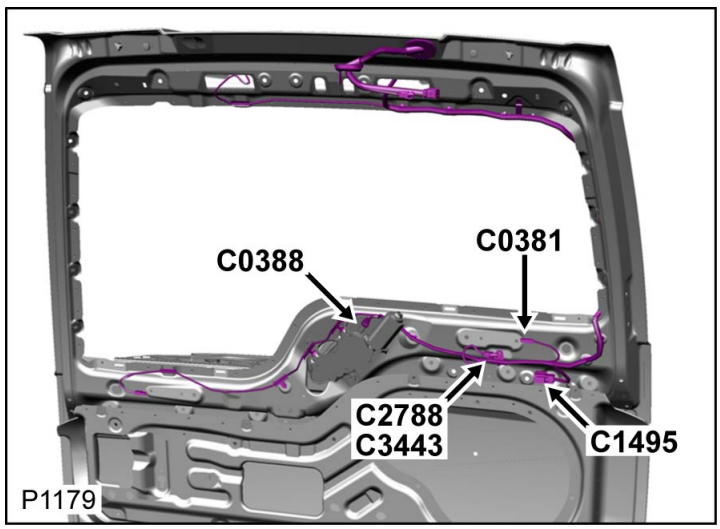

No. Parte: XUD809910

Colore: NO COLOUR

Cavità: 1WY

Cablaggio: TAILGATE UPPER HARNESS

Tabella dei Cavi

CAV	CSA	COL	CCT	DESTN
1	MZEA	U	510	C0385
2	MZEA	SCR	510	C0385

Cliccare qui per stampare

Connettore: C3470

NON RIPARABILE



No. Parte: YPC909480

Colore: NATURAL

Cavità: 26WY

Cablaggio: FACIA COMPOSITE HARNESS

Descrizione: Modulo-Comando HEVAC

Ubicazione: Complessivo climatizzazione-lato guidatore

Qualifier:

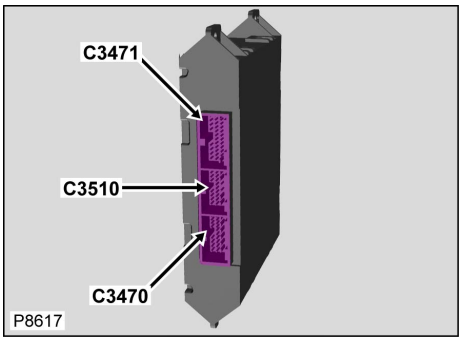

Tabella cavi e informazioni sul kit di manutenzione

CAV	CSA	COL	CCT	DESTN	Cavo precablato	Estrattore	Crimpatrice	Pinza spelafili	Manicotto termorestringente	Manicotto di identificazione	Giunzione
1	1.0D	GP	499	S/JOINT SJ553	-	-	-	-	-	-	-
2	0.5D	RB	254L	C2443	418-411-33	-	418-116A	418-117	418-104	418-112	418-107
2	0.5D	RB	254R	C2238R	418-411-33	-	418-116A	418-117	418-104	418-112	418-107
3	0.75D	OG	21L	C1167L	-	-	-	-	-	-	-
3	0.75D	OG	21R	C1167R	-	-	-	-	-	-	-
5	0.35D	LGW	139L	C2238L	418-411-33	-	418-116A	418-117	418-104	418-112	418-107
5	0.35D	LGW	200R	C2239R	418-411-33	-	418-116A	418-117	418-104	418-112	418-107
6	1.0D	B	139L	C2629L	-	-	-	-	-	-	-
6	1.0D	B	200R	C2629R	-	-	-	-	-	-	-
9	0.5D	BU	139L	C2238L	-	-	-	-	-	-	-
9	0.5D	BU	200R	C2238R	-	-	-	-	-	-	-
10	0.5D	RU	139L	C2238L	-	-	-	-	-	-	-
10	0.5D	RU	200R	C2238R	-	-	-	-	-	-	-
12	0.5D	YW	499	S/JOINT SJ1026	-	-	-	-	-	-	-
13	0.5D	YU	499	S/JOINT SJ1028	-	-	-	-	-	-	-
14	0.5D	O	19R	C2238R	-	-	-	-	-	-	-
15	0.5D	BG	19R	C2238R	-	-	-	-	-	-	-
16	0.5D	UY	19L	C1443L	-	-	-	-	-	-	-
16	0.5D	UY	19R	S/JOINT SJ784	-	-	-	-	-	-	-
17	0.5D	RG	139L	C2443	-	-	-	-	-	-	-
17	0.5D	RG	19R	S/JOINT SJ880	-	-	-	-	-	-	-
22	0.5D	UN	139L	C2443	-	-	-	-	-	-	-
22	0.5D	UN	200R	C2239R	-	-	-	-	-	-	-
23	0.5D	GW	19L	C0790L	-	-	-	-	-	-	-

23	0.5D	GW	19R	C0790R	-	-	-	-	-	-	-
24	0.5D	WU	19L	C0790L	-	-	-	-	-	-	-
24	0.5D	WU	19R	C0790R	-	-	-	-	-	-	-
25	0.5D	WR	19L	C0790L	-	-	-	-	-	-	-
25	0.5D	WR	19R	C0790R	-	-	-	-	-	-	-
26	0.5D	BG	499	S/JOINT SJ550	-	-	-	-	-	-	-

Connettore: C3470

NON RIPARABILE



No. Parte: YPC909480

Colore: NATURAL

Cavità: 26WY

Cablaggio: FACIA COMPOSITE HARNESS

Descrizione: Modulo-Comando HEVAC

Ubicazione: Complessivo climatizzazione-lato guidatore

Qualifier:

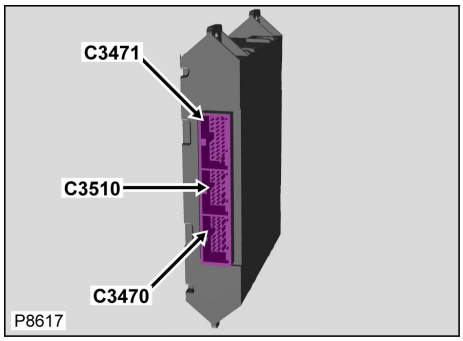

Tabella cavi e informazioni sul kit di manutenzione

CAV	CSA	COL	CCT	DESTN	Cavo precablato	Estrattore	Crimpatrice	Pinza spelafili	Manicotto termorestringente	Manicotto di identificazione	Giunzione
1	1.0D	GP	499	S/JOINT SJ553	-	-	-	-	-	-	-
2	0.5D	RB	254L	C2443	418-411-33	-	418-116A	418-117	418-104	418-112	418-107
2	0.5D	RB	254R	C2238R	418-411-33	-	418-116A	418-117	418-104	418-112	418-107
3	0.75D	OG	21L	C1167L	-	-	-	-	-	-	-
3	0.75D	OG	21R	C1167R	-	-	-	-	-	-	-
5	0.35D	LGW	139L	C2238L	418-411-33	-	418-116A	418-117	418-104	418-112	418-107
5	0.35D	LGW	200R	C2239R	418-411-33	-	418-116A	418-117	418-104	418-112	418-107
6	1.0D	B	139L	C2629L	-	-	-	-	-	-	-
6	1.0D	B	200R	C2629R	-	-	-	-	-	-	-
9	0.5D	BU	139L	C2238L	-	-	-	-	-	-	-
9	0.5D	BU	200R	C2238R	-	-	-	-	-	-	-
10	0.5D	RU	139L	C2238L	-	-	-	-	-	-	-
10	0.5D	RU	200R	C2238R	-	-	-	-	-	-	-
12	0.5D	YW	499	S/JOINT SJ1026	-	-	-	-	-	-	-
13	0.5D	YU	499	S/JOINT SJ1028	-	-	-	-	-	-	-
14	0.5D	O	19R	C2238R	-	-	-	-	-	-	-
15	0.5D	BG	19R	C2238R	-	-	-	-	-	-	-
16	0.5D	UY	19L	C1443L	-	-	-	-	-	-	-

16	0.5D	UY	19R	S/JOINT SJ784	-	-	-	-	-	-	-
17	0.5D	RG	139L	C2443	-	-	-	-	-	-	-
17	0.5D	RG	19R	S/JOINT SJ880	-	-	-	-	-	-	-
22	0.5D	UN	139L	C2443	-	-	-	-	-	-	-
22	0.5D	UN	200R	C2239R	-	-	-	-	-	-	-
23	0.5D	GW	19L	C0790L	-	-	-	-	-	-	-
23	0.5D	GW	19R	C0790R	-	-	-	-	-	-	-
24	0.5D	WU	19L	C0790L	-	-	-	-	-	-	-
24	0.5D	WU	19R	C0790R	-	-	-	-	-	-	-
25	0.5D	WR	19L	C0790L	-	-	-	-	-	-	-
25	0.5D	WR	19R	C0790R	-	-	-	-	-	-	-
26	0.5D	BG	499	S/JOINT SJ550	-	-	-	-	-	-	-

Cliccare qui per stampare

Connettore: C3471
NON RIPARABILE



NATURAL

No. Parte: YPC909490
Colore: NATURAL
Cavità: 30WY
Cablaggio: ATC LHD HARNESS

Descrizione: Modulo-Comando HEVAC
Ubicazione: Complessivo climatizzazione-lato guidatore
Qualifier:

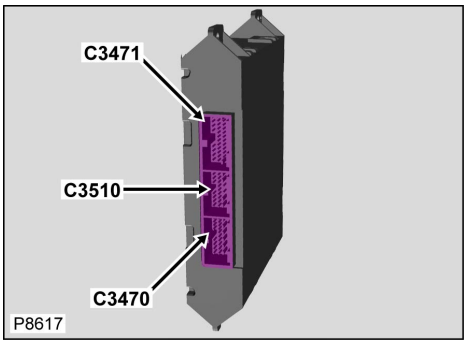

Tabella cavi e informazioni sul kit di manutenzione

CAV	CSA	COL	CCT	DESTN	Cavo precablato	Estrattore	Crimpatrice	Pinza spelafili	Manicotto termorestringente	Manicotto di identificazione	Giunzione
1	0.5	GY	499	S/JOINT SJ1	418-411-33	-	418-116A	418-117	418-104	418-112	418-107
3	0.5	N	499	C0419	-	-	-	-	-	-	-
5	0.5	NB	499	C0417	-	-	-	-	-	-	-
7	0.5	LGB	499	C2281	-	-	-	-	-	-	-
9	0.5	GB	499	C0419	-	-	-	-	-	-	-
11	0.5	RY	499	S/JOINT SJ4	-	-	-	-	-	-	-
13	0.5	WU	499	C0797	-	-	-	-	-	-	-
17	0.5	YB	499	C0419	-	-	-	-	-	-	-
19	0.5	G	499	C2281	-	-	-	-	-	-	-
21	0.5	RW	499	C0419	-	-	-	-	-	-	-
25	0.5	O	499	S/JOINT SJ2	-	-	-	-	-	-	-
26	0.5	P	499	S/JOINT SJ3	-	-	-	-	-	-	-

Connettore: C3471
NON RIPARABILE



NATURAL

No. Parte: YPC909490
Colore: NATURAL
Cavità: 30WY
Cablaggio: ATC LHD HARNESS

Descrizione: Modulo-Comando HEVAC
Ubicazione: Complessivo climatizzazione-lato guidatore
Qualifier:

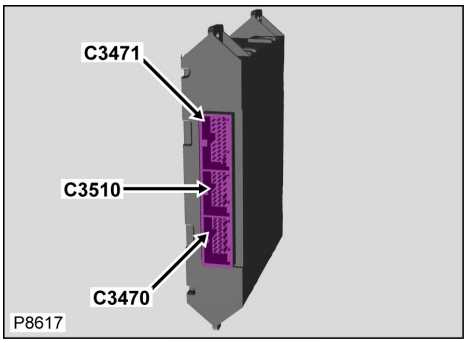

Tabella cavi e informazioni sul kit di manutenzione

CAV	CSA	COL	CCT	DESTN	Cavo precablato	Estrattore	Crimpatrice	Pinza spelafili	Manicotto termorestringente	Manicotto di identificazione	Giunzione
1	0.5	GY	499	S/JOINT SJ1	418-411-33	-	418-116A	418-117	418-104	418-112	418-107
3	0.5	N	499	C0419	-	-	-	-	-	-	-
5	0.5	NB	499	C0417	-	-	-	-	-	-	-

7	0.5	LGB	499	C2281	-	-	-	-	-	-	-
9	0.5	GB	499	C0419	-	-	-	-	-	-	-
11	0.5	RY	499	S/JOINT SJ4	-	-	-	-	-	-	-
13	0.5	WU	499	C0797	-	-	-	-	-	-	-
17	0.5	YB	499	C0419	-	-	-	-	-	-	-
19	0.5	G	499	C2281	-	-	-	-	-	-	-
21	0.5	RW	499	C0419	-	-	-	-	-	-	-
25	0.5	O	499	S/JOINT SJ2	-	-	-	-	-	-	-
26	0.5	P	499	S/JOINT SJ3	-	-	-	-	-	-	-

Cliccare qui per stampare

Connettore: C3472

NON RIPARABILE



No. Parte: YPC903720

Colore: LIGHT GREY

Cavità: 2WY

Cablaggio: DOORS FRONT HARNESS

Descrizione: LED-Ambiente-Portiera-anteriore

Ubicazione: Dietro il pannello imbottito di rivestimento della portiera anteriore

Qualifier:

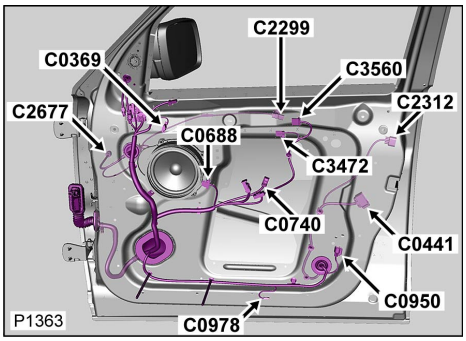

Tabella cavi e informazioni sul kit di manutenzione

CAV	CSA	COL	CCT	DESTN	Cavo precablato	Estrattore	Crimpatrice	Pinza spelafili	Manicotto termorestringente	Manicotto di identificazione	Giunzione
1	0.5D	B	827L	C0439	418-411-13	-	418-116A	418-117	418-104	418-112	418-107
1	0.5D	B	827R	C3646	418-411-13	-	418-116A	418-117	418-104	418-112	418-107
2	0.5D	B	827	S/JOINT SJ840	418-411-13	-	418-116A	418-117	418-104	418-112	418-107

Connettore: C3472

NON RIPARABILE



No. Parte: YPC903720

Colore: LIGHT GREY

Cavità: 2WY

Cablaggio: DOORS FRONT HARNESS

Descrizione: LED-Ambiente-Portiera-anteriore

Ubicazione: Dietro il pannello imbottito di rivestimento della portiera anteriore

Qualifier:

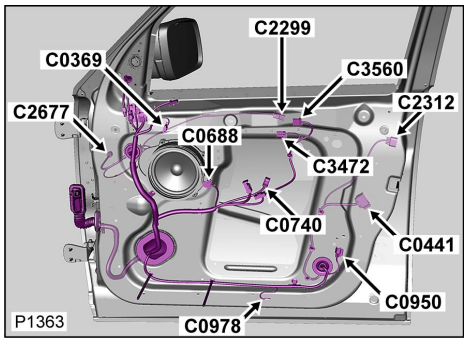

Tabella cavi e informazioni sul kit di manutenzione

CAV	CSA	COL	CCT	DESTN	Cavo precablato	Estrattore	Crimpatrice	Pinza spelafili	Manicotto termorestringente	Manicotto di identificazione	Giunzione
1	0.5D	B	827L	C0439	418-411-13	-	418-116A	418-117	418-104	418-112	418-107
1	0.5D	B	827R	C3646	418-411-13	-	418-116A	418-117	418-104	418-112	418-107
2	0.5D	B	827	S/JOINT SJ840	418-411-13	-	418-116A	418-117	418-104	418-112	418-107

Cliccare qui per stampare

Connettore: C3474

NON RIPARABILE



No. Parte: YPC903720

Colore: LIGHT GREY

Cavità: 2WY

Cablaggio: REAR DOOR HARNESS

Descrizione: LED-Maniglia portiera-Posteriore

Ubicazione: Dietro il pannello imbottito di rivestimento della portiera posteriore

Qualifier:

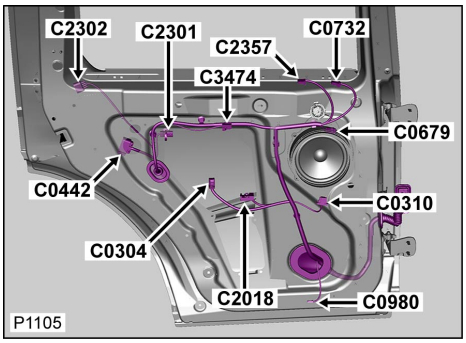

Tabella cavi e informazioni sul kit di manutenzione

CAV	CSA	COL	CCT	DESTN	Cavo precablato	Estrattore	Crimpatrice	Pinza spelafili	Manicotto termorestringente	Manicotto di identificazione	Giunzione
1	0.5D	B	827R	C0804	418-411-13	-	418-116A	418-117	418-104	418-112	418-107
1	0.5D	B	827L	C0803	418-411-13	-	418-116A	418-117	418-104	418-112	418-107
2	0.5D	B	827	S/JOINT SJ200	418-411-13	-	418-116A	418-117	418-104	418-112	418-107

Connettore: C3474

NON RIPARABILE



No. Parte: YPC903720

Colore: LIGHT GREY

Cavità: 2WY

Cablaggio: REAR DOOR HARNESS

Descrizione: LED-Maniglia portiera-Posteriore

Ubicazione: Dietro il pannello imbottito di rivestimento della portiera posteriore

Qualifier:

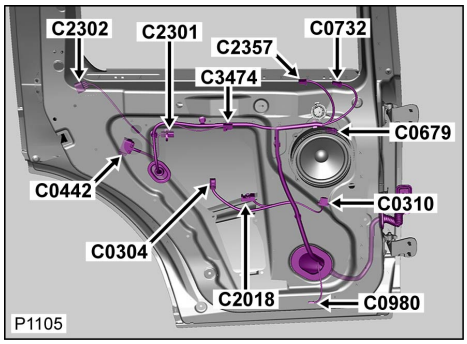

Tabella cavi e informazioni sul kit di manutenzione

CAV	CSA	COL	CCT	DESTN	Cavo precablato	Estrattore	Crimpatrice	Pinza spelafili	Manicotto termorestringente	Manicotto di identificazione	Giunzione
1	0.5D	B	827R	C0804	418-411-13	-	418-116A	418-117	418-104	418-112	418-107
1	0.5D	B	827L	C0803	418-411-13	-	418-116A	418-117	418-104	418-112	418-107
2	0.5D	B	827	S/JOINT SJ200	418-411-13	-	418-116A	418-117	418-104	418-112	418-107

[Cliccare qui per stampare]

Connettore: C3476

NON RIPARABILE

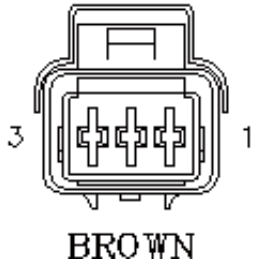

No. Parte: YPC900500

Colore: BROWN

Cavità: 3WY

Cablaggio: ENGINE COMPARTMENT HARNESS

Descrizione: Cablaggio vano motore al cablaggio delle candelette ad incandescenza

Ubicazione: Sopra il motore - Lato destro

Qualifier:



Tabella dei Cavi

CAV	CSA	COL	CCT	DESTN
1	1.5D	SP	798L	C0189L
1	1.5D	SP	798R	C0189R
2	1.5D	NU	798L	C0189L
2	1.5D	NU	798R	C0189R
3	1.5D	PW	798L	C0189L
3	1.5D	PW	798R	C0189R

Connettore: C3476

NON RIPARABILE

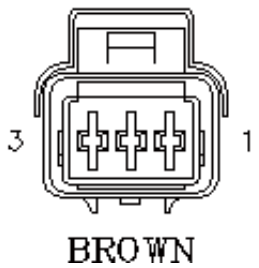

Descrizione: Cablaggio vano motore al cablaggio delle candelette ad incandescenza

Ubicazione: Sopra il motore - Lato destro

Qualifier:



No. Parte: **YPC900500**

Colore: **BROWN**

Cavità: **3WY**

Cablaggio: **ENGINE COMPARTMENT HARNESS**

Tabella dei Cavi

CAV	CSA	COL	CCT	DESTN
1	1.5D	SP	798L	C0189L
1	1.5D	SP	798R	C0189R
2	1.5D	NU	798L	C0189L
2	1.5D	NU	798R	C0189R
3	1.5D	PW	798L	C0189L
3	1.5D	PW	798R	C0189R

Cliccare qui per stampare

Connettore: C3478

ALLOGGIAMENTO DEL CONNETTORE RIPARABILE



No. Parte: YPC500750

Colore: BLACK

Cavità: 2WY

Cablaggio: ENGINE COMPARTMENT HARNESS

Descrizione: Ventola-Raffreddamento-Scatola E

Ubicazione: Lato passeggero del vano motore

Qualifier:

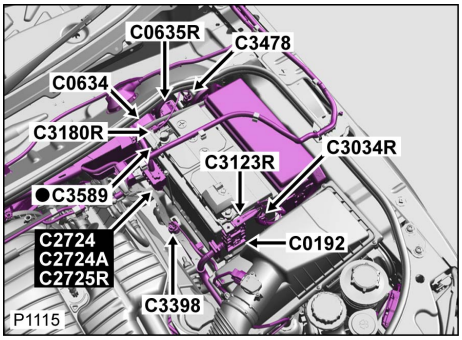

Tabella cavi e informazioni sul kit di manutenzione

CAV	CSA	COL	CCT	DESTN	Cavo precablato	Estrattore	Crimpatrice	Pinza spelafili	Manicotto termorestringente	Manicotto di identificazione	Giunzione
1	0.75D	UB	282R	C2725R	418-411-09	-	418-116A	418-117	418-104	418-112	418-107
2	0.75D	NK	282R	S/JOINT SJ1450	418-411-09	-	418-116A	418-117	418-104	418-112	418-107

Connettore: C3478

ALLOGGIAMENTO DEL CONNETTORE RIPARABILE



No. Parte: YPC500750

Colore: BLACK

Cavità: 2WY

Cablaggio: ENGINE COMPARTMENT HARNESS

Descrizione: Ventola-Raffreddamento-Scatola E

Ubicazione: Lato passeggero del vano motore

Qualifier:

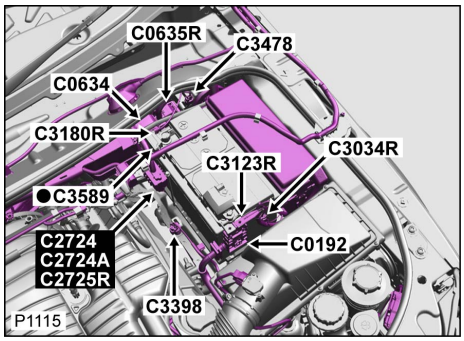

Tabella cavi e informazioni sul kit di manutenzione

CAV	CSA	COL	CCT	DESTN	Cavo precablato	Estrattore	Crimpatrice	Pinza spelafili	Manicotto termorestringente	Manicotto di identificazione	Giunzione
1	0.75D	UB	282R	C2725R	418-411-09	-	418-116A	418-117	418-104	418-112	418-107
2	0.75D	NK	282R	S/JOINT SJ1450	418-411-09	-	418-116A	418-117	418-104	418-112	418-107

Cliccare qui per stampare

Connettore: C3481

ALLOGGIAMENTO DEL CONNETTORE RIPARABILE



No. Parte: YPC910190

Colore: LIGHT GREY

Cavità: 14WY

Cablaggio: FACIA COMPOSITE HARNESS

Descrizione: Modulo-Testata

Ubicazione: Dietro il centro della plancia

Qualifier:

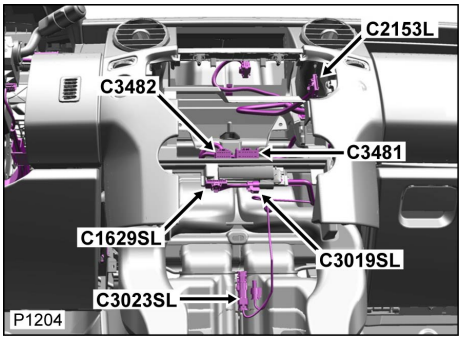

Tabella cavi e informazioni sul kit di manutenzione

CAV	CSA	COL	CCT	DESTN	Cavo precablato	Estrattore	Crimpatrice	Pinza spelafili	Manicotto termorestringente	Manicotto di identificazione	Giunzione
1	1.5D	R	125	S/JOINT SJ8	418-411-17	-	418-116A	418-117	418-104	418-113	418-108
2	1.5D	G	125L	C0223L	-	-	-	-	-	-	-
2	1.5D	G	125R	C0223R	-	-	-	-	-	-	-
3	1.5D	G	125L	C0223L	-	-	-	-	-	-	-
3	1.5D	G	125R	C0223R	-	-	-	-	-	-	-
4	1.5D	G	125L	C0469L	-	-	-	-	-	-	-
4	1.5D	G	125R	C0469R	-	-	-	-	-	-	-
5	1.5D	G	125L	C0469L	-	-	-	-	-	-	-
5	1.5D	G	125R	C0469R	-	-	-	-	-	-	-
6	0.35D	YW	125	S/JOINT SJ968	418-411-13	-	418-116A	418-117	418-104	418-112	418-107
8	1.5D	B	125L	S/JOINT SJ520L	418-411-17	-	418-116A	418-117	418-104	418-113	418-108
8	1.5D	B	125R	S/JOINT SJ520R	418-411-17	-	418-116A	418-117	418-104	418-113	418-108
9	1.5D	GW	125L	C0223L	-	-	-	-	-	-	-
9	1.5D	GW	125R	C0223R	-	-	-	-	-	-	-
10	1.5D	GW	125L	C0223L	-	-	-	-	-	-	-
10	1.5D	GW	125R	C0223R	-	-	-	-	-	-	-
11	1.5D	GW	125L	C0469L	-	-	-	-	-	-	-
11	1.5D	GW	125R	C0469R	-	-	-	-	-	-	-
12	1.5D	GW	125L	C0469L	-	-	-	-	-	-	-
12	1.5D	GW	125R	C0469R	-	-	-	-	-	-	-
13	0.35D	YU	125	S/JOINT SJ978	418-411-13	-	418-116A	418-117	418-104	418-112	418-107
14	0.5D	U	125L	S/JOINT SJ980L	418-411-46	-	418-116A	418-117	418-104	418-112	418-107
14	0.5D	U	125R	S/JOINT SJ980R	418-411-46	-	418-116A	418-117	418-104	418-112	418-107

Connettore: C3481

ALLOGGIAMENTO DEL CONNETTORE RIPARABILE

Descrizione: Modulo-Testata

Ubicazione: Dietro il centro della plancia



No. Parte: YPC910190
Colore: LIGHT GREY
Cavità: 14WY
Cablaggio: FACIA COMPOSITE HARNESS

Qualifier:

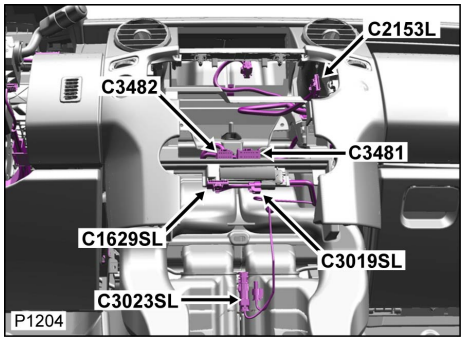

Tabella cavi e informazioni sul kit di manutenzione

CAV	CSA	COL	CCT	DESTN	Cavo precablato	Estrattore	Crimpatrice	Pinza spelafili	Manicotto termorestringente	Manicotto di identificazione	Giunzione
1	1.5D	R	125	S/JOINT SJ8	418-411-17	-	418-116A	418-117	418-104	418-113	418-108
2	1.5D	G	125L	C0223L	-	-	-	-	-	-	-
2	1.5D	G	125R	C0223R	-	-	-	-	-	-	-
3	1.5D	G	125L	C0223L	-	-	-	-	-	-	-
3	1.5D	G	125R	C0223R	-	-	-	-	-	-	-
4	1.5D	G	125L	C0469L	-	-	-	-	-	-	-
4	1.5D	G	125R	C0469R	-	-	-	-	-	-	-
5	1.5D	G	125L	C0469L	-	-	-	-	-	-	-
5	1.5D	G	125R	C0469R	-	-	-	-	-	-	-
6	0.35D	YW	125	S/JOINT SJ968	418-411-13	-	418-116A	418-117	418-104	418-112	418-107
8	1.5D	B	125L	S/JOINT SJ520L	418-411-17	-	418-116A	418-117	418-104	418-113	418-108
8	1.5D	B	125R	S/JOINT SJ520R	418-411-17	-	418-116A	418-117	418-104	418-113	418-108
9	1.5D	GW	125L	C0223L	-	-	-	-	-	-	-
9	1.5D	GW	125R	C0223R	-	-	-	-	-	-	-
10	1.5D	GW	125L	C0223L	-	-	-	-	-	-	-
10	1.5D	GW	125R	C0223R	-	-	-	-	-	-	-
11	1.5D	GW	125L	C0469L	-	-	-	-	-	-	-
11	1.5D	GW	125R	C0469R	-	-	-	-	-	-	-
12	1.5D	GW	125L	C0469L	-	-	-	-	-	-	-
12	1.5D	GW	125R	C0469R	-	-	-	-	-	-	-
13	0.35D	YU	125	S/JOINT SJ978	418-411-13	-	418-116A	418-117	418-104	418-112	418-107
14	0.5D	U	125L	S/JOINT SJ980L	418-411-46	-	418-116A	418-117	418-104	418-112	418-107
14	0.5D	U	125R	S/JOINT SJ980R	418-411-46	-	418-116A	418-117	418-104	418-112	418-107

Cliccare qui per stampare

Connettore: C3482

NON RIPARABILE

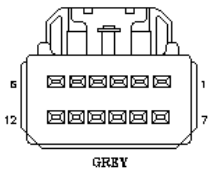

No. Parte: YPC912030

Colore: GREY

Cavità: 12WY

Cablaggio: FACIA COMPOSITE HARNESS

Descrizione: Modulo-Testata

Ubicazione: Dietro il centro della plancia

Qualifier:

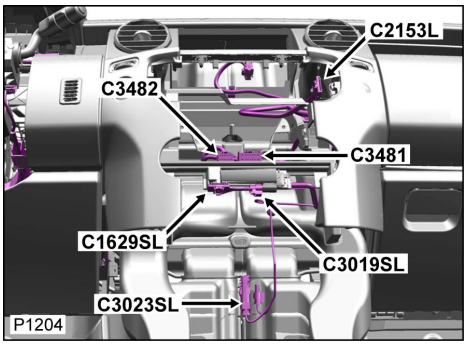

Tabella cavi e informazioni sul kit di manutenzione

CAV	CSA	COL	CCT	DESTN	Cavo precablato	Estrattore	Crimpatrice	Pinza spelafili	Manicotto termorestringente	Manicotto di identificazione	Giunzione
3	0.5D	R	125L	C1167L	418-411-13	-	418-116A	418-117	418-104	418-112	418-107
3	0.5D	R	125R	C1168R	418-411-13	-	418-116A	418-117	418-104	418-112	418-107
4	0.5D	U	125L	C1167L	418-411-13	-	418-116A	418-117	418-104	418-112	418-107
4	0.5D	U	125R	C1168R	418-411-13	-	418-116A	418-117	418-104	418-112	418-107

Connettore: C3482

NON RIPARABILE

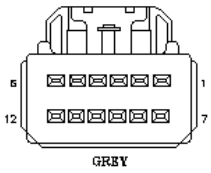

No. Parte: YPC912030

Colore: GREY

Cavità: 12WY

Cablaggio: FACIA COMPOSITE HARNESS

Descrizione: Modulo-Testata

Ubicazione: Dietro il centro della plancia

Qualifier:

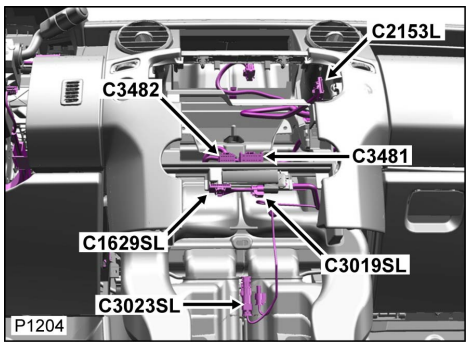

Tabella cavi e informazioni sul kit di manutenzione

CAV	CSA	COL	CCT	DESTN	Cavo precablato	Estrattore	Crimpatrice	Pinza spelafili	Manicotto termorestringente	Manicotto di identificazione	Giunzione
3	0.5D	R	125L	C1167L	418-411-13	-	418-116A	418-117	418-104	418-112	418-107
3	0.5D	R	125R	C1168R	418-411-13	-	418-116A	418-117	418-104	418-112	418-107
4	0.5D	U	125L	C1167L	418-411-13	-	418-116A	418-117	418-104	418-112	418-107
4	0.5D	U	125R	C1168R	418-411-13	-	418-116A	418-117	418-104	418-112	418-107

[Cliccare qui per stampare]

Connettore: C3483

NON RIPARABILE

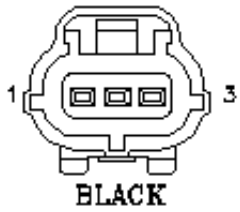

No. Parte: YPC911080

Colore: BLACK

Cavità: 3WY

Cablaggio: ENGINE PETROL HARNESS

Descrizione: Sensore-Posizione albero a camme-Bancata 1-Ingresso

Ubicazione: Lato anteriore destro del motore

Qualifier:

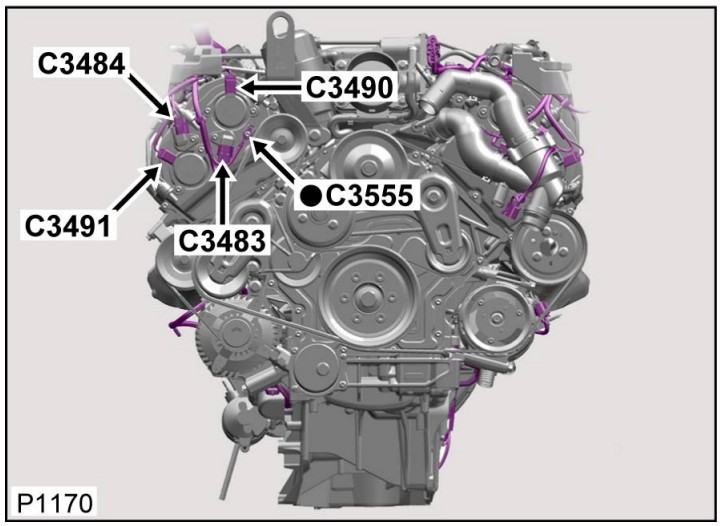

Tabella dei Cavi

CAV	CSA	COL	CCT	DESTN
1	0.5	GP	ALL	S/JOINT PIS08
2	0.5	YP	ALL	S/JOINT PIS07
3	0.5	N	ALL	C0634

Connettore: C3483

NON RIPARABILE

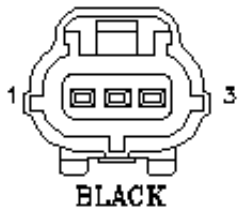

No. Parte: YPC911080

Colore: BLACK

Cavità: 3WY

Cablaggio: ENGINE PETROL HARNESS

Descrizione: Sensore-Posizione albero a camme-Bancata 1-Ingresso

Ubicazione: Lato anteriore destro del motore

Qualifier:

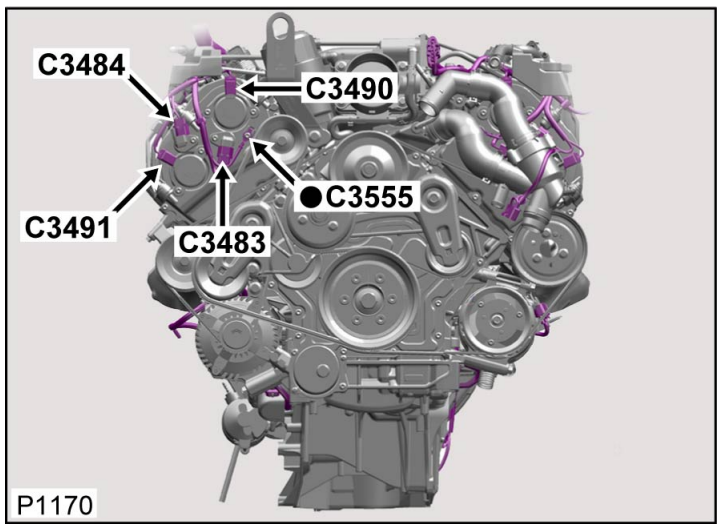

Tabella dei Cavi

CAV	CSA	COL	CCT	DESTN

1	0.5	GP	ALL	S/JOINT PIS08
2	0.5	YP	ALL	S/JOINT PIS07
3	0.5	N	ALL	C0634

[Cliccare qui per stampare]

Connettore: C3484

NON RIPARABILE

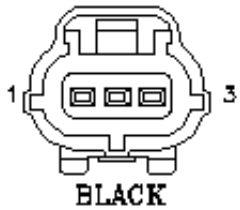

No. Parte: YPC911080

Colore: BLACK

Cavità: 3WY

Cablaggio: ENGINE PETROL HARNESS

Descrizione: Sensore-Posizione albero a camme-Bancata 1-Uscita

Ubicazione: Lato anteriore destro del motore

Qualifier:

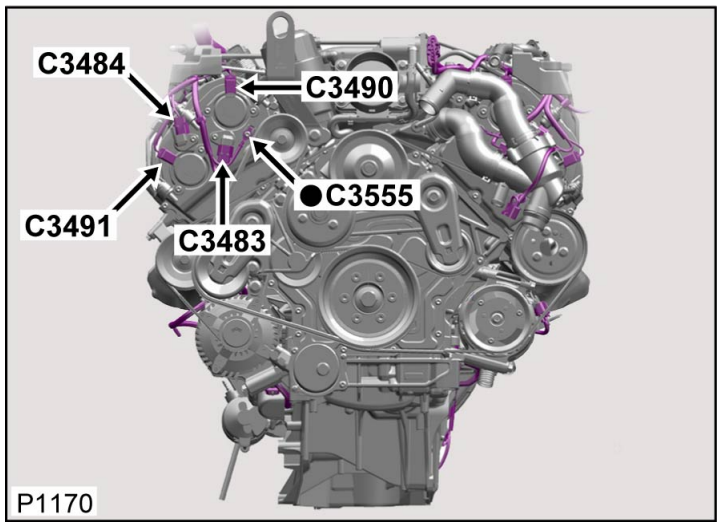

Tabella dei Cavi

CAV	CSA	COL	CCT	DESTN
1	0.5	GP	ALL	S/JOINT PIS08
2	0.5	YP	ALL	S/JOINT PIS07
3	0.5	WG	ALL	C0634

Connettore: C3484

NON RIPARABILE

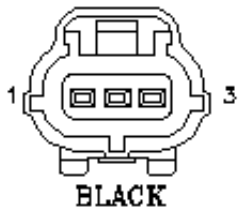

No. Parte: YPC911080

Colore: BLACK

Cavità: 3WY

Cablaggio: ENGINE PETROL HARNESS

Descrizione: Sensore-Posizione albero a camme-Bancata 1-Uscita

Ubicazione: Lato anteriore destro del motore

Qualifier:

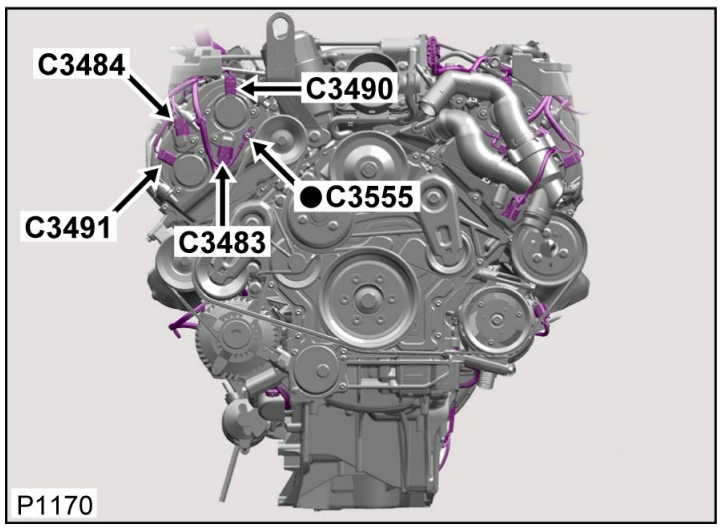

Tabella dei Cavi

CAV	CSA	COL	CCT	DESTN

1	0.5	GP	ALL	S/JOINT PIS08
2	0.5	YP	ALL	S/JOINT PIS07
3	0.5	WG	ALL	C0634

[Cliccare qui per stampare]

Connettore: C3485

NON RIPARABILE

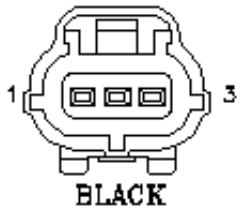

No. Parte: YPC911080

Colore: BLACK

Cavità: 3WY

Cablaggio: ENGINE PETROL HARNESS

Descrizione: Sensore-Posizione albero a camme-Bancata 2-Ingresso

Ubicazione: Lato anteriore sinistro del motore

Qualifier:

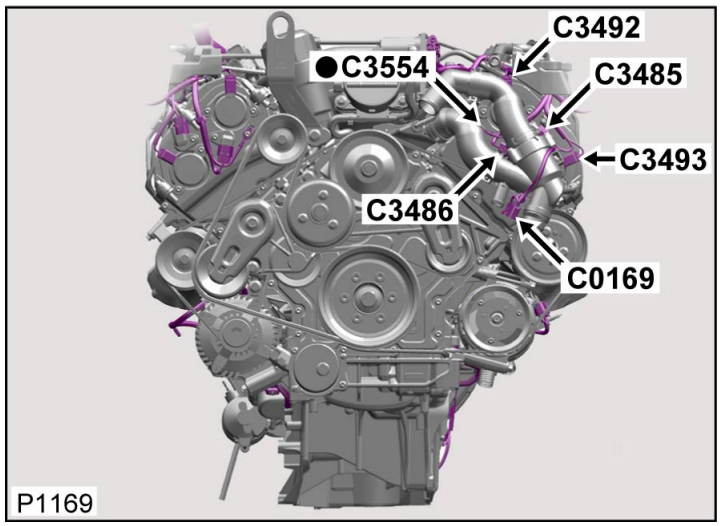

Tabella dei Cavi

CAV	CSA	COL	CCT	DESTN
1	0.5	NU	ALL	S/JOINT PIS31
2	0.5	GN	ALL	S/JOINT PIS06
3	0.5	P	ALL	C0634

Connettore: C3485

NON RIPARABILE

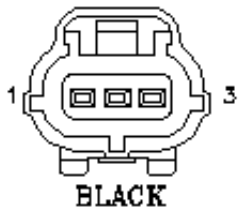

No. Parte: YPC911080

Colore: BLACK

Cavità: 3WY

Cablaggio: ENGINE PETROL HARNESS

Descrizione: Sensore-Posizione albero a camme-Bancata 2-Ingresso

Ubicazione: Lato anteriore sinistro del motore

Qualifier:

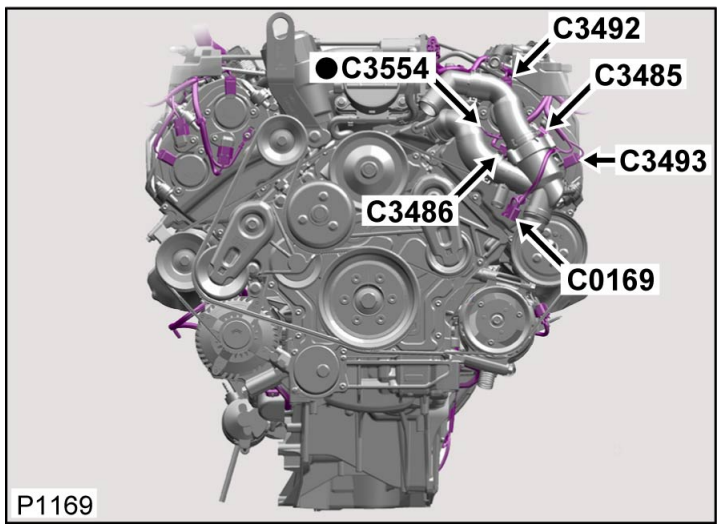

Tabella dei Cavi

CAV	CSA	COL	CCT	DESTN

1	0.5	NU	ALL	S/JOINT PIS31
2	0.5	GN	ALL	S/JOINT PIS06
3	0.5	P	ALL	C0634

[Cliccare qui per stampare]

Connettore: C3486

NON RIPARABILE

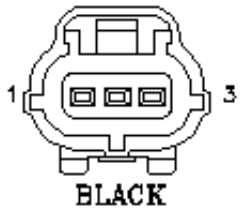

No. Parte: YPC911080

Colore: BLACK

Cavità: 3WY

Cablaggio: ENGINE PETROL HARNESS

Descrizione: Sensore-Posizione albero a camme-Bancata 2-Uscita

Ubicazione: Lato anteriore sinistro del motore

Qualifier:

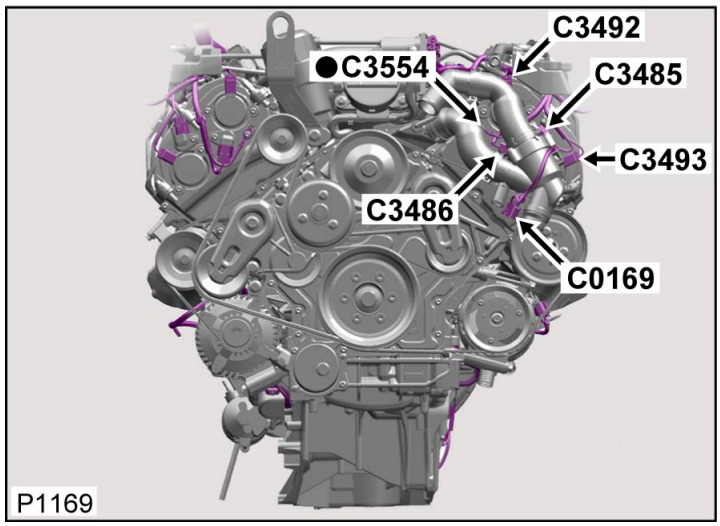

Tabella dei Cavi

CAV	CSA	COL	CCT	DESTN
1	0.5	NU	ALL	S/JOINT PIS31
2	0.5	GN	ALL	S/JOINT PIS06
3	0.5	YU	ALL	C0634

Connettore: C3486

NON RIPARABILE

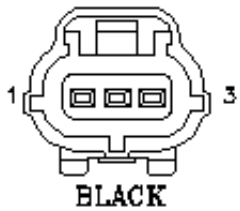

No. Parte: YPC911080

Colore: BLACK

Cavità: 3WY

Cablaggio: ENGINE PETROL HARNESS

Descrizione: Sensore-Posizione albero a camme-Bancata 2-Uscita

Ubicazione: Lato anteriore sinistro del motore

Qualifier:

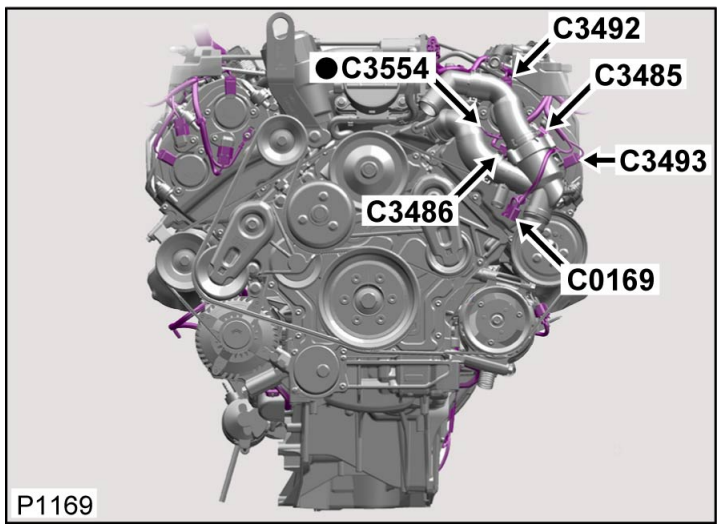

Tabella dei Cavi

CAV	CSA	COL	CCT	DESTN

1	0.5	NU	ALL	S/JOINT PIS31
2	0.5	GN	ALL	S/JOINT PIS06
3	0.5	YU	ALL	C0634

[Cliccare qui per stampare]

Connettore: C3487

NON RIPARABILE

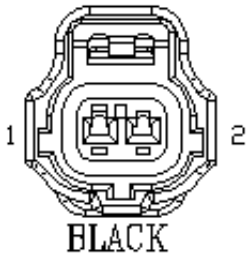

No. Parte: YPC913910

Colore: BLACK

Cavità: 2WY

Cablaggio: KNOCK SENSORS PETROL HARNESS

Descrizione: Valvola-Messa a punto collettore

Ubicazione: Parte posteriore del motore - Centrale

Qualifier:

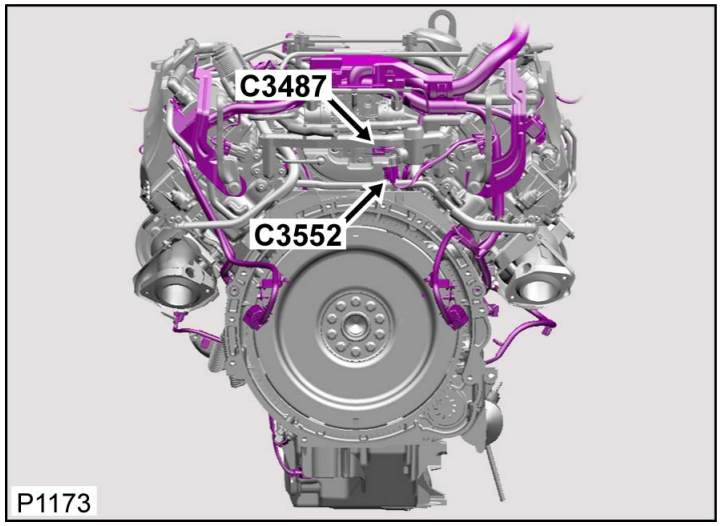

Tabella dei Cavi

CAV	CSA	COL	CCT	DESTN
1	0.5	S	ALL	C0904
2	0.5	G	ALL	C0904

Connettore: C3487

NON RIPARABILE

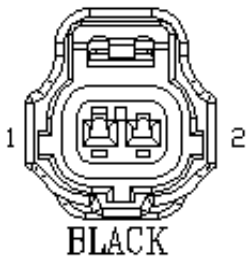

No. Parte: YPC913910

Colore: BLACK

Cavità: 2WY

Cablaggio: KNOCK SENSORS PETROL HARNESS

Descrizione: Valvola-Messa a punto collettore

Ubicazione: Parte posteriore del motore - Centrale

Qualifier:

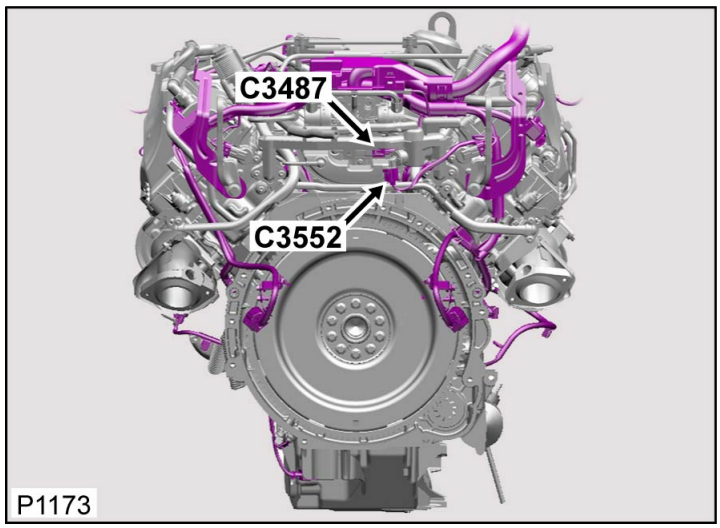

Tabella dei Cavi

CAV	CSA	COL	CCT	DESTN
1	0.5	S	ALL	C0904
2	0.5	G	ALL	C0904

[Cliccare qui per stampare]

Connettore: C3488

NON RIPARABILE

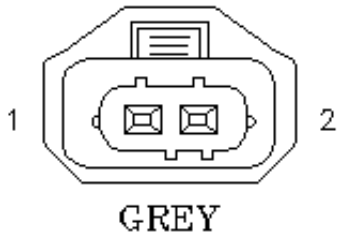

No. Parte: YPC913410

Colore: GREY

Cavità: 2WY

Cablaggio: ENGINE PETROL HARNESS

Descrizione: Elettrovalvola-Albero a camme passaggio profilo-bancata 1

Ubicazione: Lato destro posteriore del motore

Qualifier:

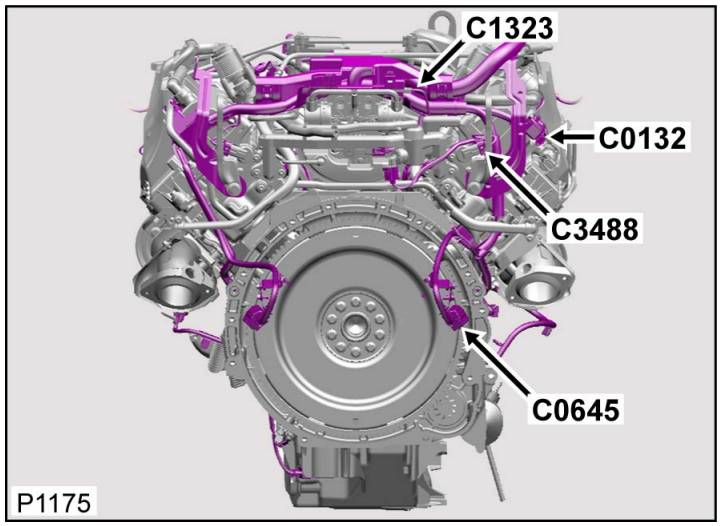

Tabella dei Cavi

CAV	CSA	COL	CCT	DESTN
1	0.5	Y	(EN_RX)	C0634
2	0.5	S	(EN_RX)	S/JOINT PIS88

Connettore: C3488

NON RIPARABILE

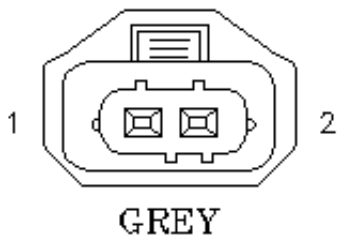

No. Parte: YPC913410

Colore: GREY

Cavità: 2WY

Cablaggio: ENGINE PETROL HARNESS

Descrizione: Elettrovalvola-Albero a camme passaggio profilo-bancata 1

Ubicazione: Lato destro posteriore del motore

Qualifier:

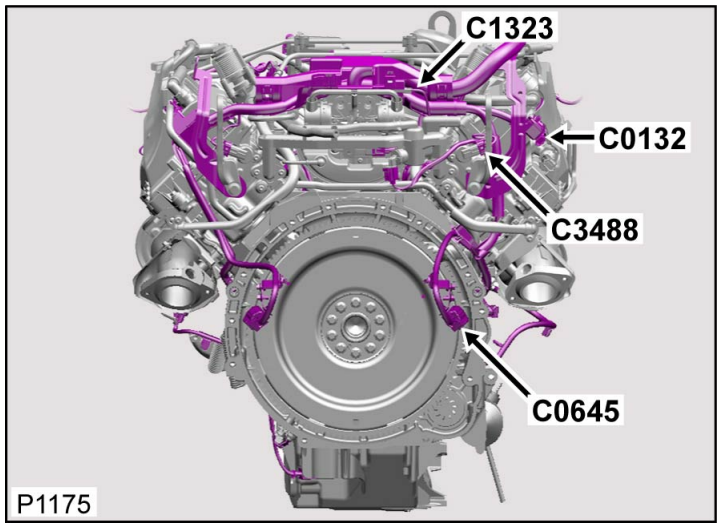

Tabella dei Cavi

CAV	CSA	COL	CCT	DESTN
1	0.5	Y	(EN_RX)	C0634
2	0.5	S	(EN_RX)	S/JOINT

2	[illegible]	[illegible]	[illegible]	PIS88

[Cliccare qui per stampare]

Connettore: C3489

NON RIPARABILE

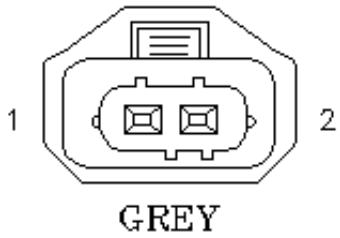

No. Parte: YPC913410

Colore: GREY

Cavità: 2WY

Cablaggio: ENGINE PETROL HARNESS

Descrizione: Elettrovalvola-Albero a camme passaggio profilo-bancata 2

Ubicazione: Lato sinistro posteriore del motore

Qualifier:

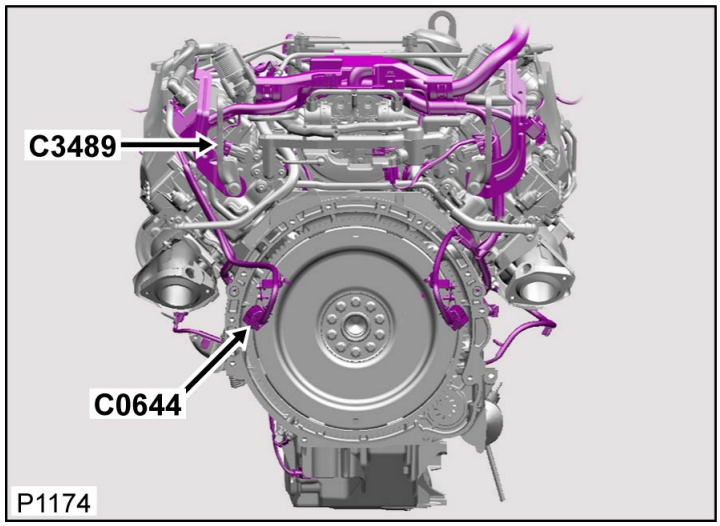

Tabella dei Cavi

CAV	CSA	COL	CCT	DESTN
1	0.5	O	(EN_RX)	C0634
2	0.5	S	(EN_RX)	S/JOINT PIS88

Connettore: C3489

NON RIPARABILE

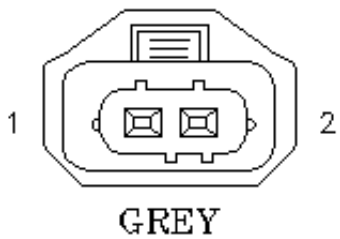

No. Parte: YPC913410

Colore: GREY

Cavità: 2WY

Cablaggio: ENGINE PETROL HARNESS

Descrizione: Elettrovalvola-Albero a camme passaggio profilo-bancata 2

Ubicazione: Lato sinistro posteriore del motore

Qualifier:

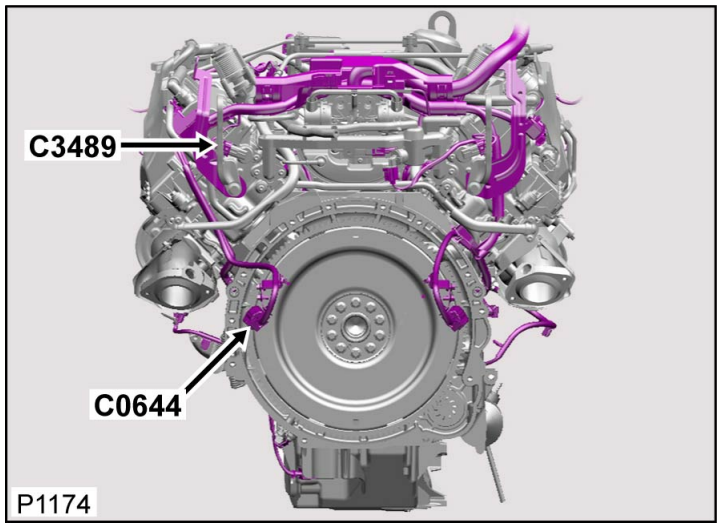

Tabella dei Cavi

CAV	CSA	COL	CCT	DESTN
1	0.5	O	(EN_RX)	C0634
2	0.5	S	(EN_RX)	S/JOINT

[illegible]	[illegible]	[illegible]	[illegible]	PIS88

[Cliccare qui per stampare]

Connettore: C3490

ALLOGGIAMENTO DEL CONNETTORE RIPARABILE



No. Parte: YPC908800

Colore: BLACK

Cavità: 2WY

Cablaggio: ENGINE PETROL HARNESS

Descrizione: Solenoide-VVT-Bancata 1-Aspirazione

Ubicazione: Lato anteriore destro del motore

Qualifier:

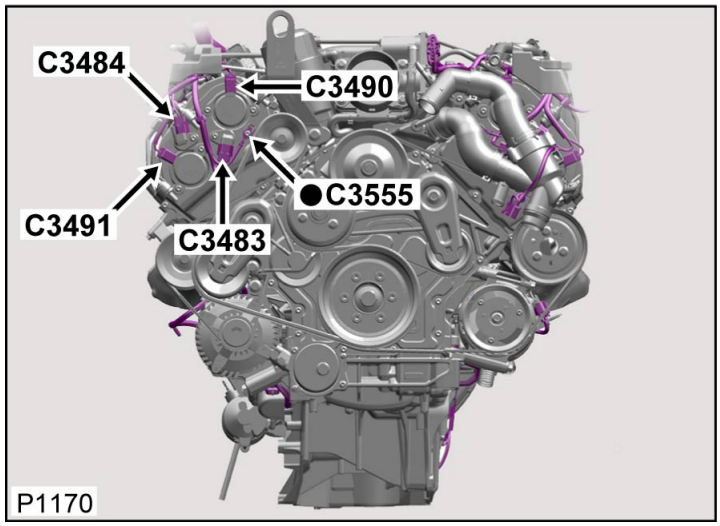

Tabella dei Cavi

CAV	CSA	COL	CCT	DESTN
1	0.5	PN	ALL	C0634
2	0.5	G	ALL	S/JOINT PIS84

Connettore: C3490

ALLOGGIAMENTO DEL CONNETTORE RIPARABILE



No. Parte: YPC908800

Colore: BLACK

Cavità: 2WY

Cablaggio: ENGINE PETROL HARNESS

Descrizione: Solenoide-VVT-Bancata 1-Aspirazione

Ubicazione: Lato anteriore destro del motore

Qualifier:

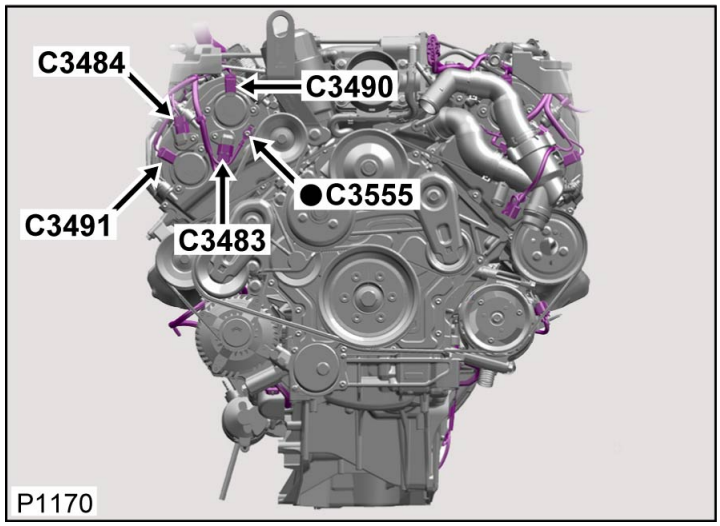

Tabella dei Cavi

CAV	CSA	COL	CCT	DESTN
1	0.5	PN	ALL	C0634
2	0.5	G	ALL	S/JOINT PIS84

				P1384

[Cliccare qui per stampare]

Connettore: C3491

ALLOGGIAMENTO DEL CONNETTORE RIPARABILE



No. Parte: YPC908800

Colore: BLACK

Cavità: 2WY

Cablaggio: ENGINE PETROL HARNESS

Descrizione: Solenoide-VVT-Bancata 1-Scarico

Ubicazione: Lato anteriore destro del motore

Qualifier:

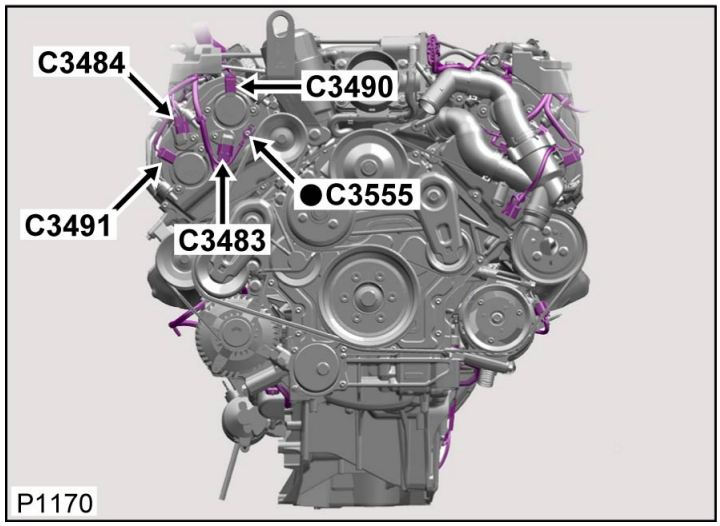

Tabella dei Cavi

CAV	CSA	COL	CCT	DESTN
1	0.5	PS	ALL	C0634
2	0.5	G	ALL	S/JOINT PIS84

Connettore: C3491

ALLOGGIAMENTO DEL CONNETTORE RIPARABILE



No. Parte: YPC908800

Colore: BLACK

Cavità: 2WY

Cablaggio: ENGINE PETROL HARNESS

Descrizione: Solenoide-VVT-Bancata 1-Scarico

Ubicazione: Lato anteriore destro del motore

Qualifier:

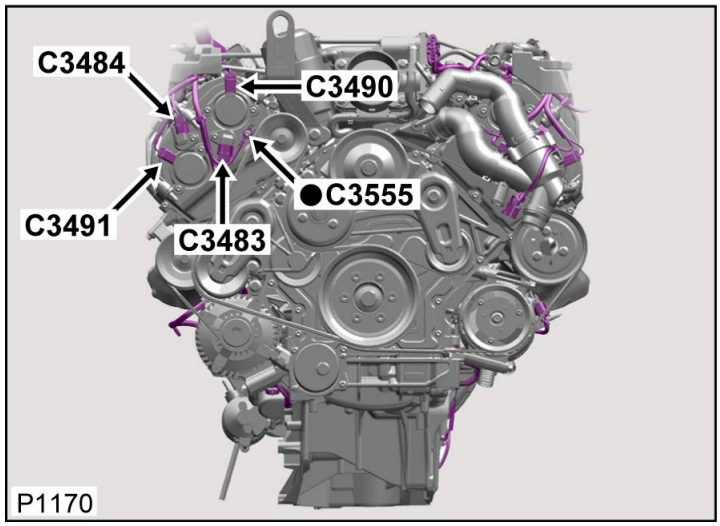

Tabella dei Cavi

CAV	CSA	COL	CCT	DESTN
1	0.5	PS	ALL	C0634
2	0.5	G	ALL	S/JOINT PIS84

				P1584

[Cliccare qui per stampare]

Connettore: C3492

ALLOGGIAMENTO DEL CONNETTORE RIPARABILE



No. Parte: YPC908800

Colore: BLACK

Cavità: 2WY

Cablaggio: ENGINE PETROL HARNESS

Descrizione: Solenoide-VVT-Bancata 2-Aspirazione

Ubicazione: Lato anteriore sinistro del motore

Qualifier:

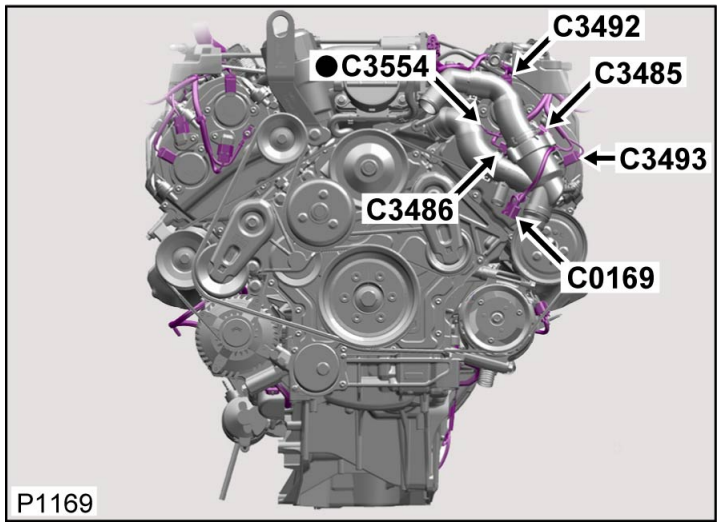

Tabella dei Cavi

CAV	CSA	COL	CCT	DESTN
1	0.5	WG	ALL	C0634
2	0.5	G	ALL	S/JOINT PIS84

Connettore: C3492

ALLOGGIAMENTO DEL CONNETTORE RIPARABILE



No. Parte: YPC908800

Colore: BLACK

Cavità: 2WY

Cablaggio: ENGINE PETROL HARNESS

Descrizione: Solenoide-VVT-Bancata 2-Aspirazione

Ubicazione: Lato anteriore sinistro del motore

Qualifier:

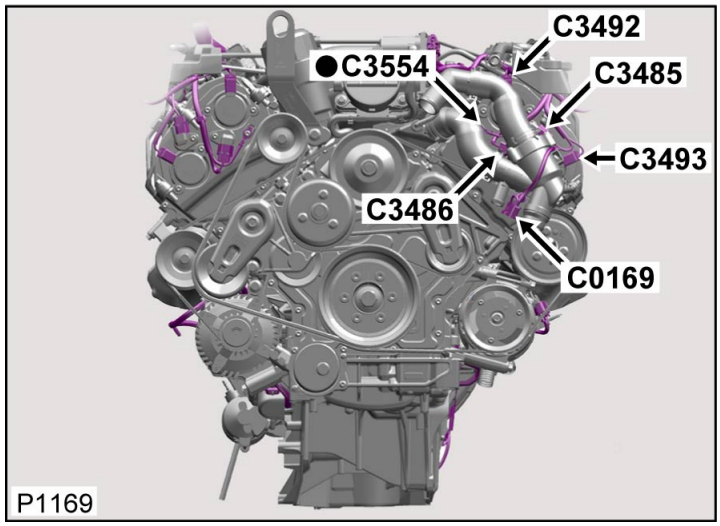

Tabella dei Cavi

CAV	CSA	COL	CCT	DESTN
1	0.5	WG	ALL	C0634
2	0.5	G	ALL	S/JOINT PIS84

				P1384

[Cliccare qui per stampare]

Connettore: C3493

ALLOGGIAMENTO DEL CONNETTORE RIPARABILE



No. Parte: YPC908800

Colore: BLACK

Cavità: 2WY

Cablaggio: ENGINE PETROL HARNESS

Descrizione: Solenoide-VVT-Bancata 2-Scarico

Ubicazione: Parte anteriore inferiore del motore - lato SX

Qualifier:

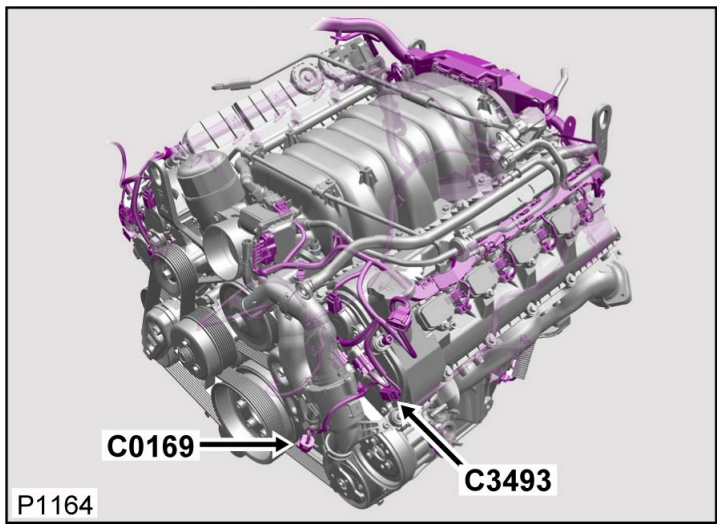

Tabella dei Cavi

CAV	CSA	COL	CCT	DESTN
1	0.5	WO	ALL	C0634
2	0.5	G	ALL	S/JOINT PIS84

Connettore: C3493

ALLOGGIAMENTO DEL CONNETTORE RIPARABILE



No. Parte: YPC908800

Colore: BLACK

Cavità: 2WY

Cablaggio: ENGINE PETROL HARNESS

Descrizione: Solenoide-VVT-Bancata 2-Scarico

Ubicazione: Parte anteriore inferiore del motore - lato SX

Qualifier:

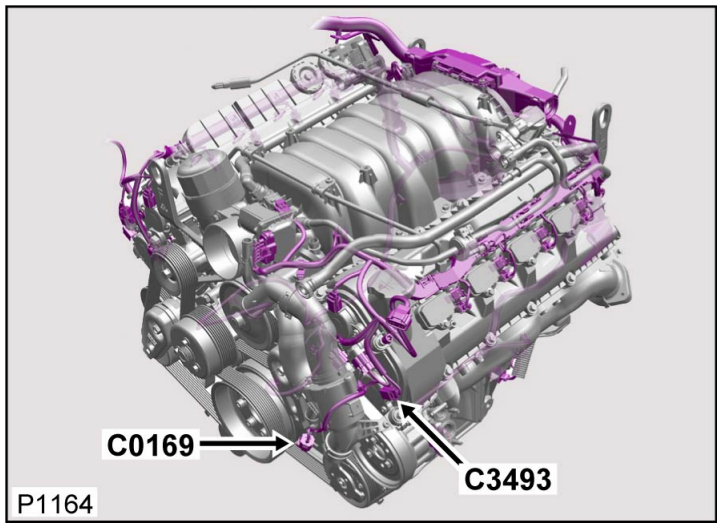

Tabella dei Cavi

CAV	CSA	COL	CCT	DESTN
1	0.5	WO	ALL	C0634
				S/JOINT

2	0.5	G	ALL	PIS84

[Cliccare qui per stampare]

Connettore: C3501

NON RIPARABILE

Descrizione: ricevitore VICS

Ubicazione: Dietro il lato passeggero della plancia

Qualifier:

ASSEMBLY

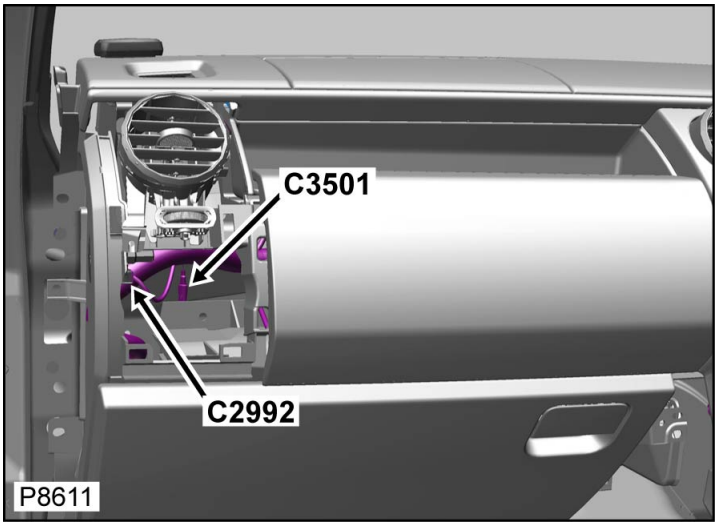

No. Parte: XUD808190

Colore: NO COLOUR

Cavità: 1WY

Cablaggio: FACIA COMPOSITE HARNESS

Tabella dei Cavi

CAV	CSA	COL	CCT	DESTN
1	0.5D	B	340R	C2221
2	0.5D	P	340R	C2221

Connettore: C3501

NON RIPARABILE

Descrizione: ricevitore VICS

Ubicazione: Dietro il lato passeggero della plancia

Qualifier:

ASSEMBLY

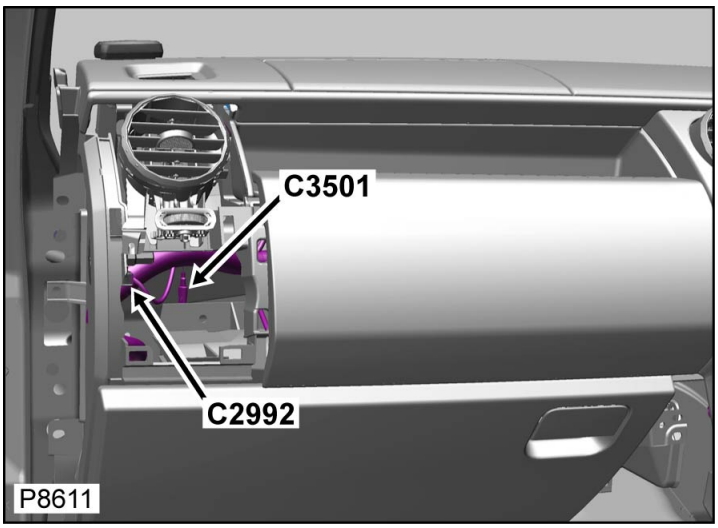

No. Parte: XUD808190

Colore: NO COLOUR

Cavità: 1WY

Cablaggio: FACIA COMPOSITE HARNESS

Tabella dei Cavi

CAV	CSA	COL	CCT	DESTN
1	0.5D	B	340R	C2221
2	0.5D	P	340R	C2221

[Cliccare qui per stampare]

Connettore: C3503

NON RIPARABILE

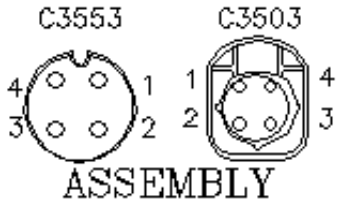

No. Parte: XUD808890

Colore: NO COLOUR

Cavità: 1WY

Cablaggio: DOORS FRONT HARNESS

Descrizione: Cablaggio della portiera al cablaggio principale

Ubicazione: Montante 'A' lato sinistro

Qualifier:

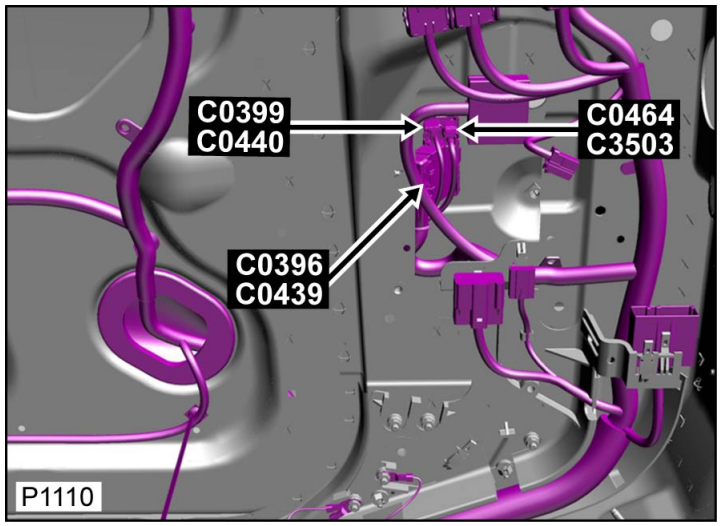

Tabella dei Cavi

CAV	CSA	COL	CCT	DESTN
1	0.5D	U	784L	C3353
2	0.5D	O	784L	C3353
3	0.5D	G	784L	C3353
4	0.5D	N	784L	C3353

Connettore: C3503

NON RIPARABILE

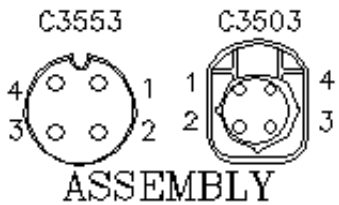

No. Parte: XUD808890

Colore: NO COLOUR

Cavità: 1WY

Cablaggio: DOORS FRONT HARNESS

Descrizione: Cablaggio della portiera al cablaggio principale

Ubicazione: Montante 'A' lato sinistro

Qualifier:

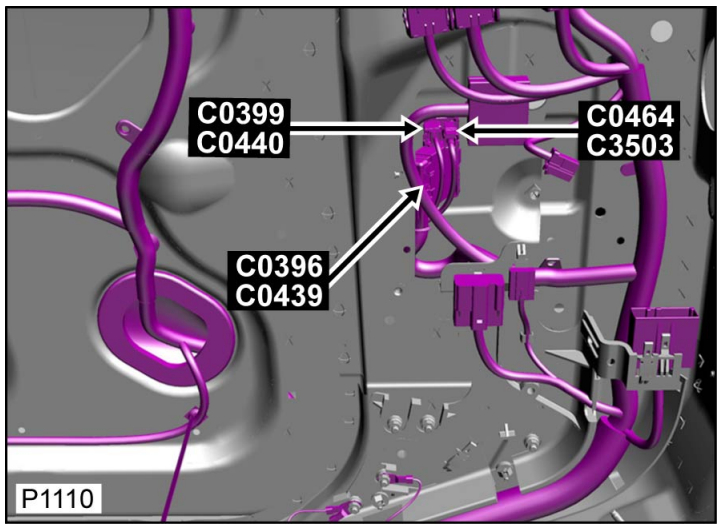

Tabella dei Cavi

CAV	CSA	COL	CCT	DESTN

1	0.5D	U	784L	C3353
2	0.5D	O	784L	C3353
3	0.5D	G	784L	C3353
4	0.5D	N	784L	C3353

[Cliccare qui per stampare]

Connettore: C3504

NON RIPARABILE

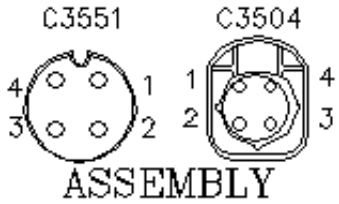

No. Parte: XUD808880

Colore: NO COLOUR

Cavità: 1WY

Cablaggio: DOORS FRONT HARNESS

Descrizione: Cablaggio delle portiere anteriori al cablaggio principale

Ubicazione: Montante destro 'A'

Qualifier:

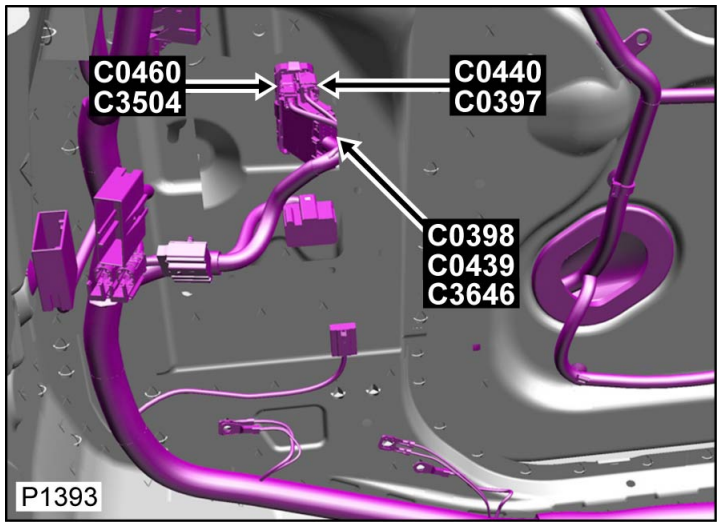

Tabella dei Cavi

CAV	CSA	COL	CCT	DESTN
1	0.5D	U	784R	C3351
2	0.5D	O	784R	C3351
3	0.5D	G	784R	C3351
4	0.5D	N	784R	C3351

Connettore: C3504

NON RIPARABILE

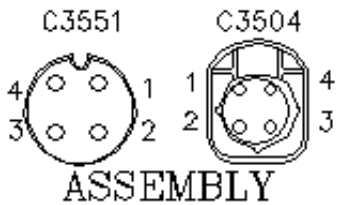

No. Parte: XUD808880

Colore: NO COLOUR

Cavità: 1WY

Cablaggio: DOORS FRONT HARNESS

Descrizione: Cablaggio delle portiere anteriori al cablaggio principale

Ubicazione: Montante destro 'A'

Qualifier:

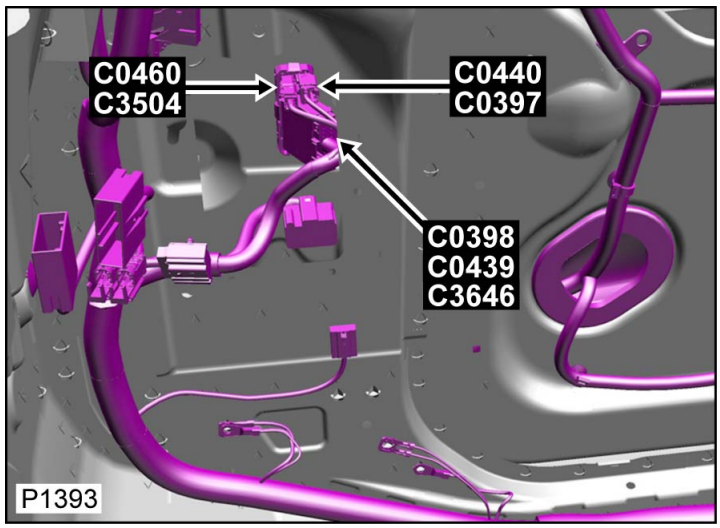

Tabella dei Cavi

CAV	CSA	COL	CCT	DESTN

1	0.5D	U	784R	C3351
2	0.5D	O	784R	C3351
3	0.5D	G	784R	C3351
4	0.5D	N	784R	C3351

Cliccare qui per stampare

Connettore: C3505S

NON RIPARABILE

Descrizione: Amplificatore-Antenna

Ubicazione: Parte posteriore del rivestimento del padiglione - Lato destro

Qualifier:

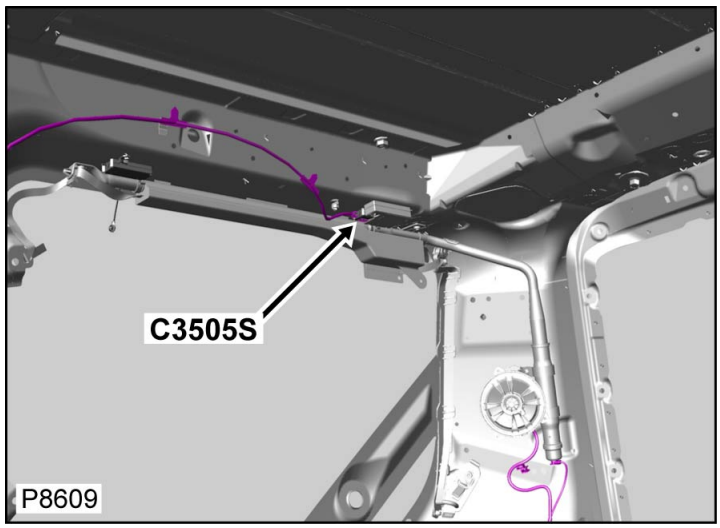

ASSEMBLY

No. Parte: XUD808080

Colore: NO COLOUR

Cavità: 1WY

Cablaggio: REMOTE PARK HEAT HARNESS

Tabella dei Cavi

CAV	CSA	COL	CCT	DESTN
1	0.5D	PN	692	C2229

Connettore: C3505S

NON RIPARABILE

Descrizione: Amplificatore-Antenna

Ubicazione: Parte posteriore del rivestimento del padiglione - Lato destro

Qualifier:

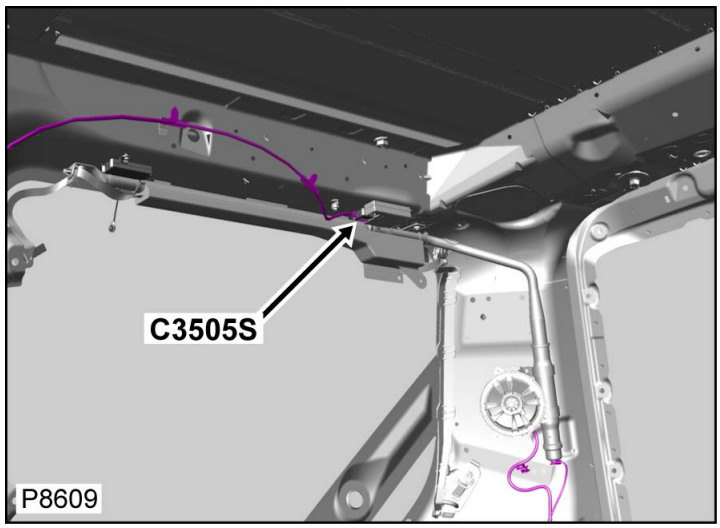

ASSEMBLY

No. Parte: XUD808080

Colore: NO COLOUR

Cavità: 1WY

Cablaggio: REMOTE PARK HEAT HARNESS

Tabella dei Cavi

CAV	CSA	COL	CCT	DESTN
1	0.5D	PN	692	C2229

Cliccare qui per stampare

Connettore: C3510

NON RIPARABILE

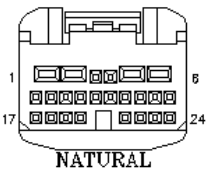

No. Parte: YPC803460

Colore: NATURAL

Cavità: 24WY

Cablaggio: FACIA COMPOSITE HARNESS

Descrizione: Modulo-Comando HEVAC

Ubicazione: Complessivo climatizzazione-lato guidatore

Qualifier:

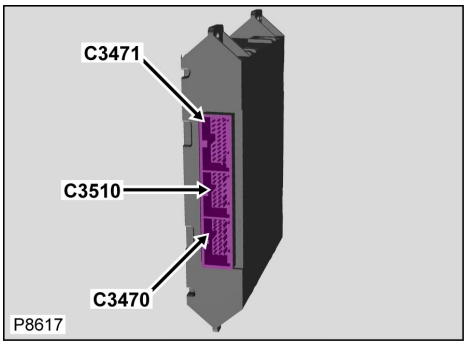

Tabella cavi e informazioni sul kit di manutenzione

CAV	CSA	COL	CCT	DESTN	Cavo precablato	Estrattore	Crimpatrice	Pinza spelafili	Manicotto termorestringente	Manicotto di identificazione	Giunzione
4	0.5D	B	499	C1270	-	-	-	-	-	-	-
6	0.5D	N	139L	C2238L	418-411-33	-	418-116A	418-117	418-104	418-112	418-107
6	0.5D	N	200R	C2239R	418-411-33	-	418-116A	418-117	418-104	418-112	418-107
11	0.5D	B	499	C1270	-	-	-	-	-	-	-
13	0.5D	B	499	C1270	-	-	-	-	-	-	-

Connettore: C3510

NON RIPARABILE

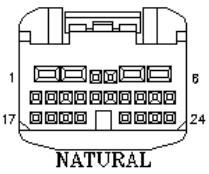

No. Parte: YPC803460

Colore: NATURAL

Cavità: 24WY

Cablaggio: FACIA COMPOSITE HARNESS

Descrizione: Modulo-Comando HEVAC

Ubicazione: Complessivo climatizzazione-lato guidatore

Qualifier:

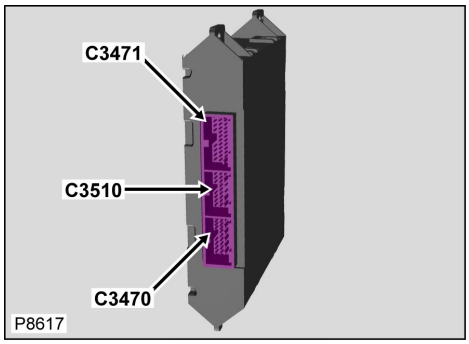

Tabella cavi e informazioni sul kit di manutenzione

CAV	CSA	COL	CCT	DESTN	Cavo precablato	Estrattore	Crimpatrice	Pinza spelafili	Manicotto termorestringente	Manicotto di identificazione	Giunzione
4	0.5D	B	499	C1270	-	-	-	-	-	-	-
6	0.5D	N	139L	C2238L	418-411-33	-	418-116A	418-117	418-104	418-112	418-107
6	0.5D	N	200R	C2239R	418-411-33	-	418-116A	418-117	418-104	418-112	418-107
11	0.5D	B	499	C1270	-	-	-	-	-	-	-
13	0.5D	B	499	C1270	-	-	-	-	-	-	-

Cliccare qui per stampare

Connettore: C3512
NON RIPARABILE

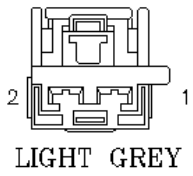

No. Parte: YPC901010
Colore: LIGHT GREY
Cavità: 2WY
Cablaggio: CONSOLE FRONT HARNESS

Descrizione: Cablaggio della console al cablaggio delle connessioni
Ubicazione: Sotto il lato destro della console centrale
Qualifier:

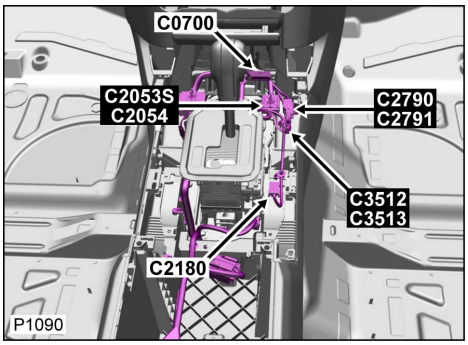

Tabella cavi e informazioni sul kit di manutenzione

CAV	CSA	COL	CCT	DESTN	Cavo precablato	Estrattore	Crimpatrice	Pinza spelafili	Manicotto termorestringente	Manicotto di identificazione	Giunzione
1	1.5D	B	13	C0903	418-411-17	-	418-116A	418-117	418-104	418-113	418-108
2	1.5D	RB	13	C0903	418-411-17	-	418-116A	418-117	418-104	418-113	418-108

Connettore: C3512
NON RIPARABILE

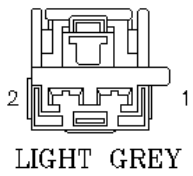

No. Parte: YPC901010
Colore: LIGHT GREY
Cavità: 2WY
Cablaggio: CONSOLE FRONT HARNESS

Descrizione: Cablaggio della console al cablaggio delle connessioni
Ubicazione: Sotto il lato destro della console centrale
Qualifier:

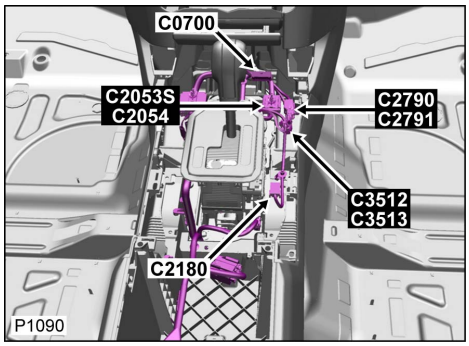

Tabella cavi e informazioni sul kit di manutenzione

CAV	CSA	COL	CCT	DESTN	Cavo precablato	Estrattore	Crimpatrice	Pinza spelafili	Manicotto termorestringente	Manicotto di identificazione	Giunzione
1	1.5D	B	13	C0903	418-411-17	-	418-116A	418-117	418-104	418-113	418-108
2	1.5D	RB	13	C0903	418-411-17	-	418-116A	418-117	418-104	418-113	418-108

[Cliccare qui per stampare]

Connettore: C3528

NON RIPARABILE

Descrizione: Modulo-Audio portatile interfaccia

Ubicazione: Sul retro della console centrale

Qualifier:

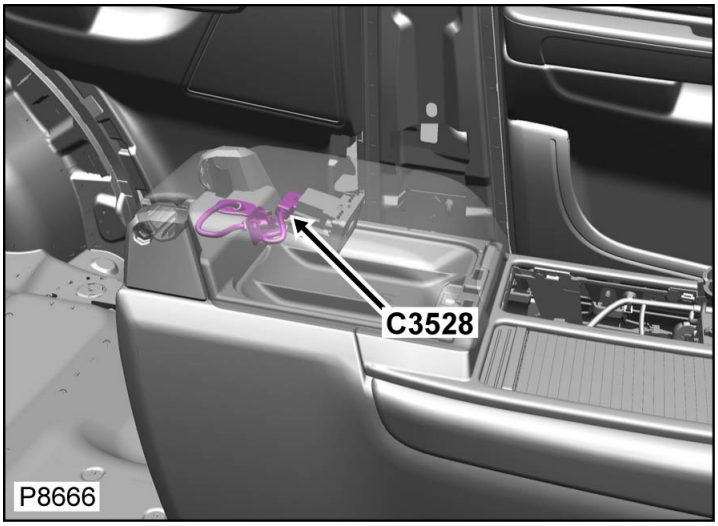

ASSEMBLY

No. Parte: XUD807830

Colore: BLACK

Cavità: 1WY

Cablaggio: USB CABLE HARNESS

Tabella dei Cavi

CAV	CSA	COL	CCT	DESTN
1	0.5D	R	499	C2775
2	0.5D	W	499	C2775
3	0.5D	U	499	C2775
4	0.5D	B	499	C2775
6	0.5D	B	499	C2775
7	0.5D	G	499	C2775
8	0.5D	U	499	C2775
9	0.5D	N	499	C2775
10	0.5D	Y	499	C2775
11	0.5D	B	499	C2775
12	0.5D	P	499	C2775
14	0.5D	W	499	C2775
15	0.5D	G	499	C2775
18	0.5D	W	499	C2775

19	0.5D	O	499	C2775

Connettore: C3528

NON RIPARABILE

Descrizione: Modulo-Audio portatile interfaccia

Ubicazione: Sul retro della console centrale

Qualifier:

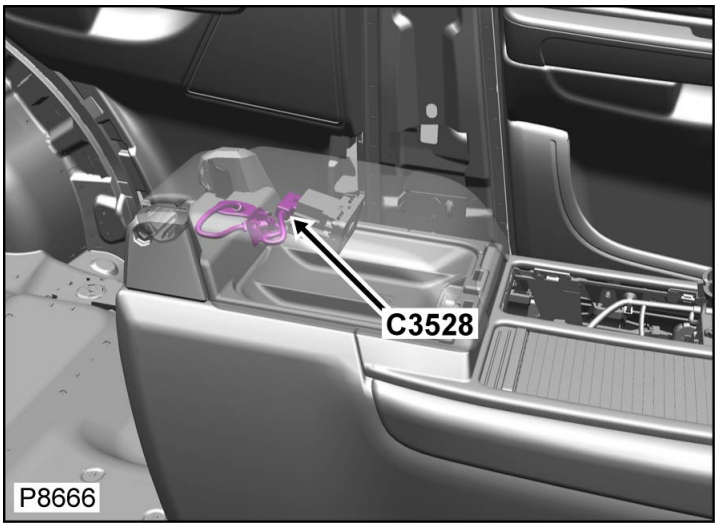

ASSEMBLY

No. Parte: XUD807830

Colore: BLACK

Cavità: 1WY

Cablaggio: USB CABLE HARNESS

Tabella dei Cavi

CAV	CSA	COL	CCT	DESTN
1	0.5D	R	499	C2775
2	0.5D	W	499	C2775
3	0.5D	U	499	C2775
4	0.5D	B	499	C2775
6	0.5D	B	499	C2775
7	0.5D	G	499	C2775
8	0.5D	U	499	C2775
9	0.5D	N	499	C2775
10	0.5D	Y	499	C2775
11	0.5D	B	499	C2775
12	0.5D	P	499	C2775
14	0.5D	W	499	C2775
15	0.5D	G	499	C2775
18	0.5D	W	499	C2775

19	0.5D	O	499	C2775

Cliccare qui per stampare

Connettore: C3530

NON RIPARABILE

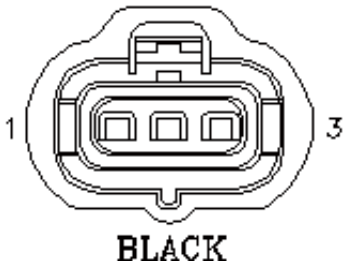

No. Parte: YPC19170

Colore: BLACK

Cavità: 3WY

Cablaggio: ENGINE COMPARTMENT HARNESS

Descrizione: Sensore-Pressione-Condizionatorep

Ubicazione: Lato sinistro del vano motore

Qualifier:

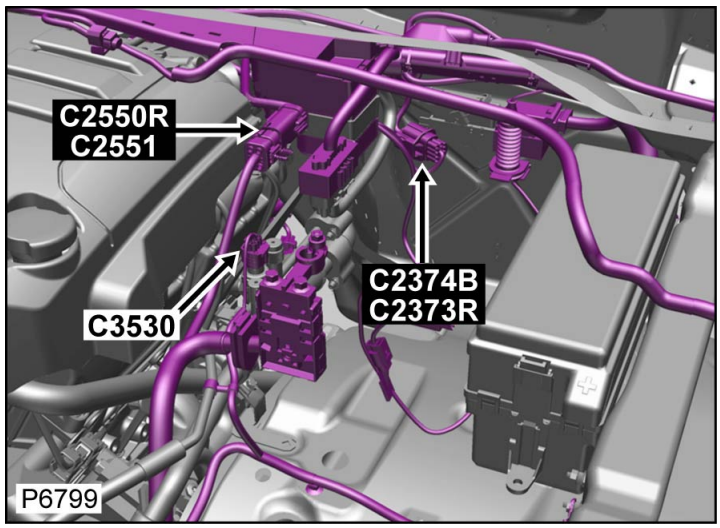

Tabella dei Cavi

CAV	CSA	COL	CCT	DESTN
1	0.5D	WU	281L	C2444L
1	0.5D	WU	281R	C2241R
2	0.5D	UN	281L	C2444L
2	0.5D	UN	281R	C2241R
3	0.5D	R	281L	C2444L
3	0.5D	R	281R	C2241R

Connettore: C3530

NON RIPARABILE

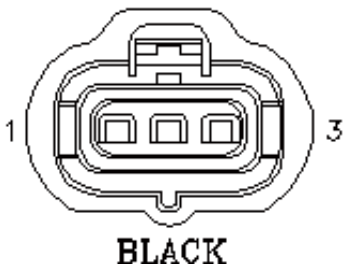

No. Parte: YPC19170

Colore: BLACK

Cavità: 3WY

Cablaggio: ENGINE COMPARTMENT HARNESS

Descrizione: Sensore-Pressione-Condizionatorep

Ubicazione: Lato sinistro del vano motore

Qualifier:

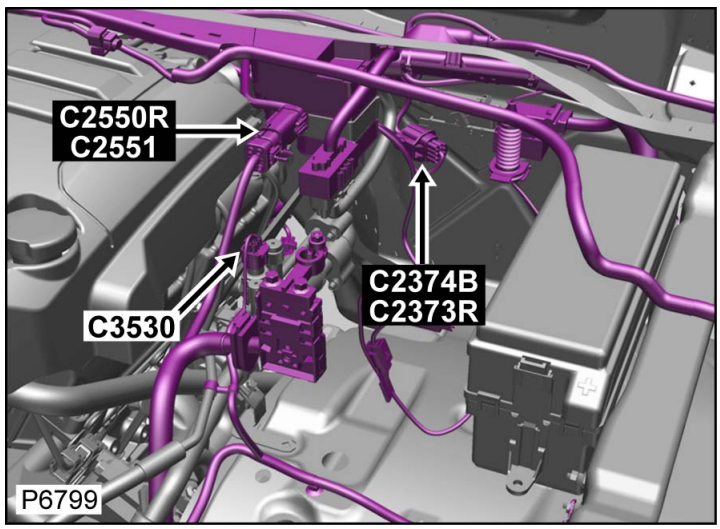

Tabella dei Cavi

CAV	CSA	COL	CCT	DESTN
1	0.5D	WU	281L	C2444L
1	0.5D	WU	281R	C2241R
2	0.5D	UN	281L	C2444L
2	0.5D	UN	281R	C2241R
3	0.5D	R	281L	C2444L
3	0.5D	R	281R	C2241R

[Cliccare qui per stampare]

Connettore: C3531S

ALLOGGIAMENTO DEL CONNETTORE RIPARABILE

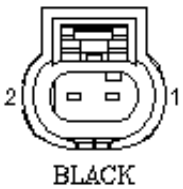

No. Parte: YPC911650

Colore: BLACK

Cavità: 2WY

Cablaggio: CABIN HARNESS

Descrizione: Antenna-Cappelliera-lato SX

Ubicazione: Parte posteriore del portabagagli - Lato destro

Qualifier:

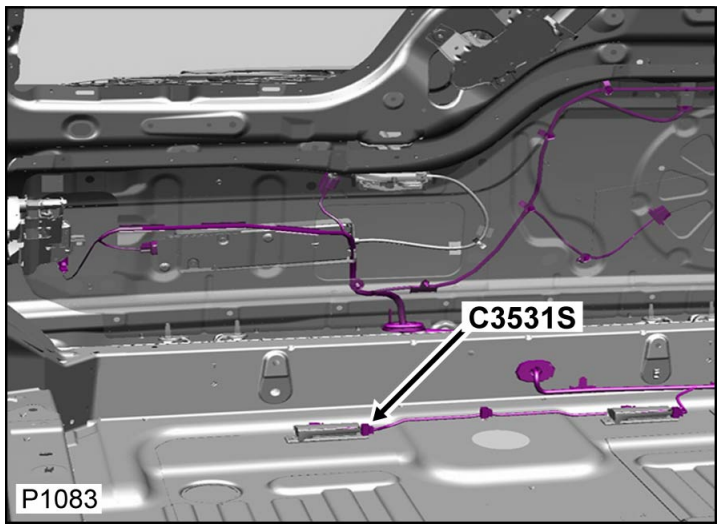

Tabella dei Cavi

CAV	CSA	COL	CCT	DESTN
1	0.35D	UR	410S	C3643S
1	0.35D	UR	919S	C2160S
2	0.35D	RU	410S	C3643S
2	0.35D	RU	919S	C2160S

Connettore: C3531S

ALLOGGIAMENTO DEL CONNETTORE RIPARABILE



No. Parte: YPC911650

Colore: BLACK

Cavità: 2WY

Cablaggio: CABIN HARNESS

Descrizione: Antenna-Cappelliera-lato SX

Ubicazione: Parte posteriore del portabagagli - Lato destro

Qualifier:

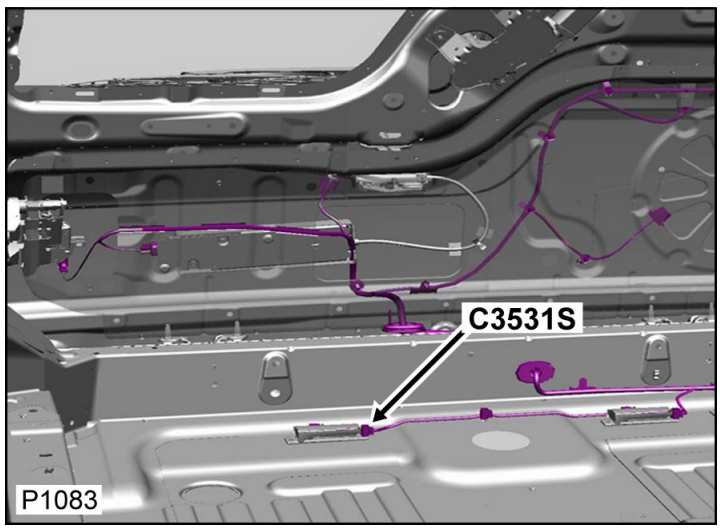

Tabella dei Cavi

CAV	CSA	COL	CCT	DESTN

1	0.35D	UR	410S	C3643S
1	0.35D	UR	919S	C2160S
2	0.35D	RU	410S	C3643S
2	0.35D	RU	919S	C2160S

Cliccare qui per stampare

Connettore: C3532M

ALLOGGIAMENTO DEL CONNETTORE RIPARABILE

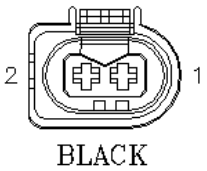

No. Parte: YPC913000

Colore: BLACK

Cavità: 2WY

Cablaggio: T5 ELECTRIC RECIRC JUMPER HARNESS

Descrizione: Solenoide-Ricircolo aria sovralimentazione

Ubicazione: Dietro il radiatore

Qualifier:

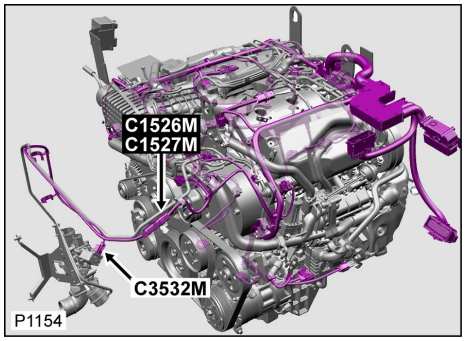

Tabella cavi e informazioni sul kit di manutenzione

CAV	CSA	COL	CCT	DESTN	Cavo precablato	Estrattore	Crimpatrice	Pinza spelafili	Manicotto termorestringente	Manicotto di identificazione	Giunzione
1	0.75D	RD-YE	499	C1527M	418-549-18	-	418-116A	418-117	418-104	418-112	418-107
2	0.75D	BN-RD	499	C1527M	418-549-18	-	418-116A	418-117	418-104	418-112	418-107

Connettore: C3532M

ALLOGGIAMENTO DEL CONNETTORE RIPARABILE

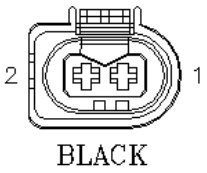

No. Parte: YPC913000

Colore: BLACK

Cavità: 2WY

Cablaggio: T5 ELECTRIC RECIRC JUMPER HARNESS

Descrizione: Solenoide-Ricircolo aria sovralimentazione

Ubicazione: Dietro il radiatore

Qualifier:

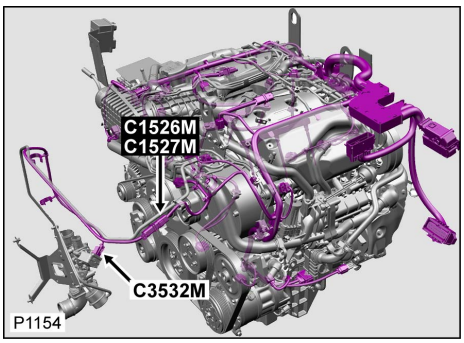

Tabella cavi e informazioni sul kit di manutenzione

CAV	CSA	COL	CCT	DESTN	Cavo precablato	Estrattore	Crimpatrice	Pinza spelafili	Manicotto termorestringente	Manicotto di identificazione	Giunzione
1	0.75D	RD-YE	499	C1527M	418-549-18	-	418-116A	418-117	418-104	418-112	418-107
2	0.75D	BN-RD	499	C1527M	418-549-18	-	418-116A	418-117	418-104	418-112	418-107

[Cliccare qui per stampare]

Connettore: C3533M

ALLOGGIAMENTO DEL CONNETTORE RIPARABILE

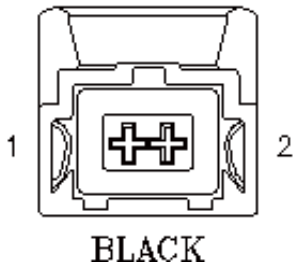

No. Parte: YPC909150

Colore: BLACK

Cavità: 2WY

Cablaggio: ENGINE DIESEL 3.0L HARNESS

Descrizione: Solenoide-Aria sovralimentazione

Ubicazione: Parte anteriore motore - centrale

Qualifier:

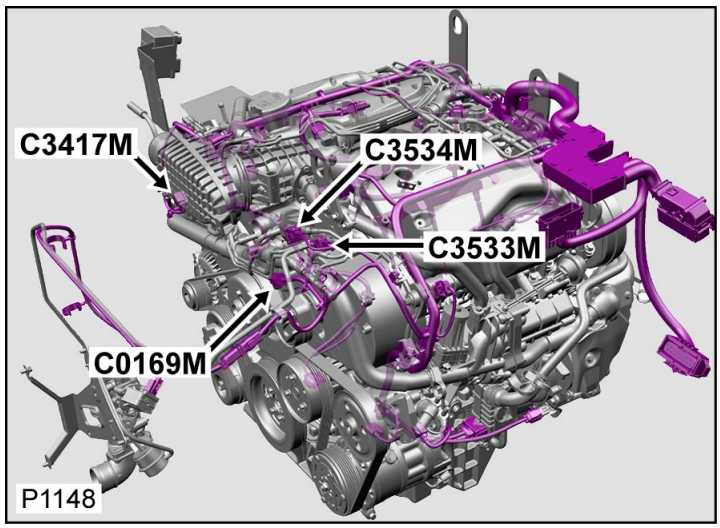

Tabella dei Cavi

CAV	CSA	COL	CCT	DESTN
1	0.75	OS	798	S/JOINT SJ1
2	0.75	GU	798	C0659M

Connettore: C3533M

ALLOGGIAMENTO DEL CONNETTORE RIPARABILE

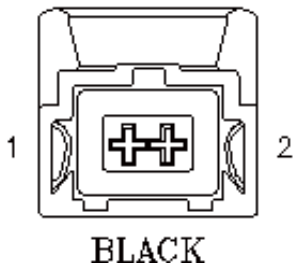

No. Parte: YPC909150

Colore: BLACK

Cavità: 2WY

Cablaggio: ENGINE DIESEL 3.0L HARNESS

Descrizione: Solenoide-Aria sovralimentazione

Ubicazione: Parte anteriore motore - centrale

Qualifier:

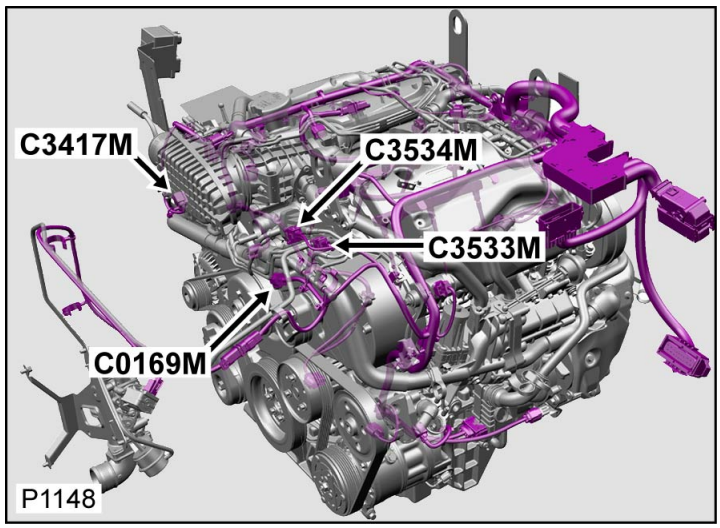

Tabella dei Cavi

CAV	CSA	COL	CCT	DESTN
1	0.75	OS	798	S/JOINT SJ1
2	0.75	GU	798	C0659M

2	0.75	GU	798	C0659M

[Cliccare qui per stampare]

Connettore: C3534M

ALLOGGIAMENTO DEL CONNETTORE RIPARABILE

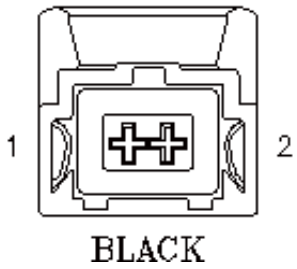

No. Parte: YPC909150

Colore: BLACK

Cavità: 2WY

Cablaggio: ENGINE DIESEL 3.0L HARNESS

Descrizione: Solenoide-Aspirazione turbina

Ubicazione: Parte anteriore motore - centrale

Qualifier:

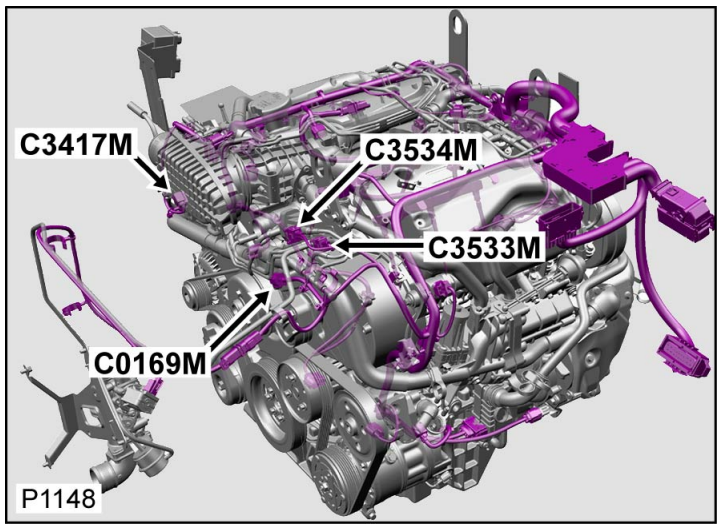

Tabella dei Cavi

CAV	CSA	COL	CCT	DESTN
1	0.75	OS	798	S/JOINT SJ1
2	0.75	YU	798	C0659M

Connettore: C3534M

ALLOGGIAMENTO DEL CONNETTORE RIPARABILE

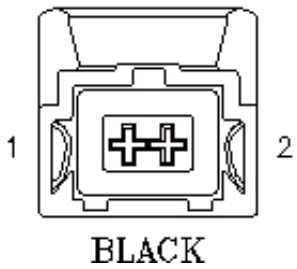

No. Parte: YPC909150

Colore: BLACK

Cavità: 2WY

Cablaggio: ENGINE DIESEL 3.0L HARNESS

Descrizione: Solenoide-Aspirazione turbina

Ubicazione: Parte anteriore motore - centrale

Qualifier:

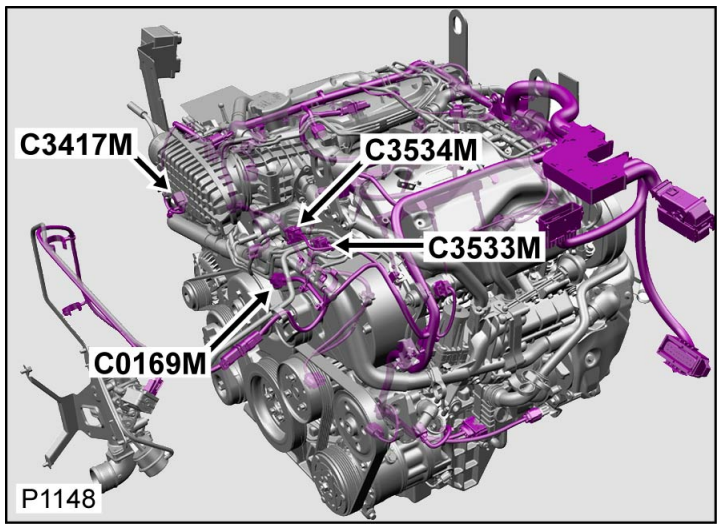

Tabella dei Cavi

CAV	CSA	COL	CCT	DESTN
1	0.75	OS	798	S/JOINT SJ1
2	0.75	YU	798	C0659M

2	0.75	YU	798	C0639M

Cliccare qui per stampare

Connettore: C3542
NON RIPARABILE

Descrizione: Modulo-riscaldamento sedile-anteriore
Ubicazione: Sotto il sedile anteriore
Qualifier:



No photo
Geen photo
Pas de photo
Kein foto
Senzafoto
Sem fotografia
No hay foto

No. Parte: YPC913340
Colore: GREEN
Cavità: 4WY
Cablaggio: SEAT ASSEMBLIES HARNESS

Tabella cavi e informazioni sul kit di manutenzione

CAV	CSA	COL	CCT	DESTN	Cavo precablato	Estrattore	Crimpatrice	Pinza spelafili	Manicotto termorestringente	Manicotto di identificazione	Giunzione
1	1.0D	S	204	C0969	418-587-10	-	418-116A	418-117	-	418-112	418-107
2	0.35D	Y	204	C2197	418-411-13	-	418-116A	418-117	418-104	418-112	418-107
3	0.35D	Y	204	C2197	418-411-13	-	418-116A	418-117	418-104	418-112	418-107
4	1.0D	N	204	C0969	418-587-10	-	418-116A	418-117	-	418-112	418-107

Connettore: C3542
NON RIPARABILE

Descrizione: Modulo-riscaldamento sedile-anteriore
Ubicazione: Sotto il sedile anteriore
Qualifier:



No photo
Geen photo
Pas de photo
Kein foto
Senzafoto
Sem fotografia
No hay foto

No. Parte: YPC913340
Colore: GREEN
Cavità: 4WY
Cablaggio: SEAT ASSEMBLIES HARNESS

Tabella cavi e informazioni sul kit di manutenzione

CAV	CSA	COL	CCT	DESTN	Cavo precablato	Estrattore	Crimpatrice	Pinza spelafili	Manicotto termorestringente	Manicotto di identificazione	Giunzione
1	1.0D	S	204	C0969	418-587-10	-	418-116A	418-117	-	418-112	418-107
2	0.35D	Y	204	C2197	418-411-13	-	418-116A	418-117	418-104	418-112	418-107
3	0.35D	Y	204	C2197	418-411-13	-	418-116A	418-117	418-104	418-112	418-107
4	1.0D	N	204	C0969	418-587-10	-	418-116A	418-117	-	418-112	418-107

Cliccare qui per stampare

Connettore: C3543
NON RIPARABILE

Descrizione: Modulo-riscaldamento sedile-anteriore
Ubicazione: Sotto il sedile anteriore
Qualifier:

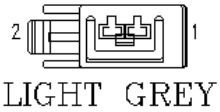

No photo
Geen photo
Pas de photo
Kein foto
Senzafoto
Sem fotografia
No hay foto

No. Parte: YPC913200
Colore: LIGHT GREY
Cavità: 2WY
Cablaggio: SEAT ASSEMBLIES HARNESS

Tabella cavi e informazioni sul kit di manutenzione

CAV	CSA	COL	CCT	DESTN	Cavo precablato	Estrattore	Crimpatrice	Pinza spelafili	Manicotto termorestringente	Manicotto di identificazione	Giunzione
1	1.0D	B	204	C0971	418-587-10	-	418-116A	418-117	-	418-112	418-107
2	1.0D	N	204	C0971	418-587-10	-	418-116A	418-117	-	418-112	418-107

Connettore: C3543
NON RIPARABILE

Descrizione: Modulo-riscaldamento sedile-anteriore
Ubicazione: Sotto il sedile anteriore
Qualifier:

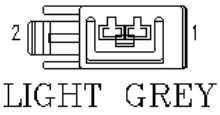

No photo
Geen photo
Pas de photo
Kein foto
Senzafoto
Sem fotografia
No hay foto

No. Parte: YPC913200
Colore: LIGHT GREY
Cavità: 2WY
Cablaggio: SEAT ASSEMBLIES HARNESS

Tabella cavi e informazioni sul kit di manutenzione

CAV	CSA	COL	CCT	DESTN	Cavo precablato	Estrattore	Crimpatrice	Pinza spelafili	Manicotto termorestringente	Manicotto di identificazione	Giunzione
1	1.0D	B	204	C0971	418-587-10	-	418-116A	418-117	-	418-112	418-107
2	1.0D	N	204	C0971	418-587-10	-	418-116A	418-117	-	418-112	418-107

[Cliccare qui per stampare]

Connettore: C3544

NON RIPARABILE

ASSEMBLY

No. Parte: CASSY

Colore: NO COLOUR

Cavità: 1WY

Cablaggio: STEERING WHEEL HARNESS

Descrizione: Interruttore passaggio a marcia superiore

Ubicazione: Al centro del volante

Qualifier:

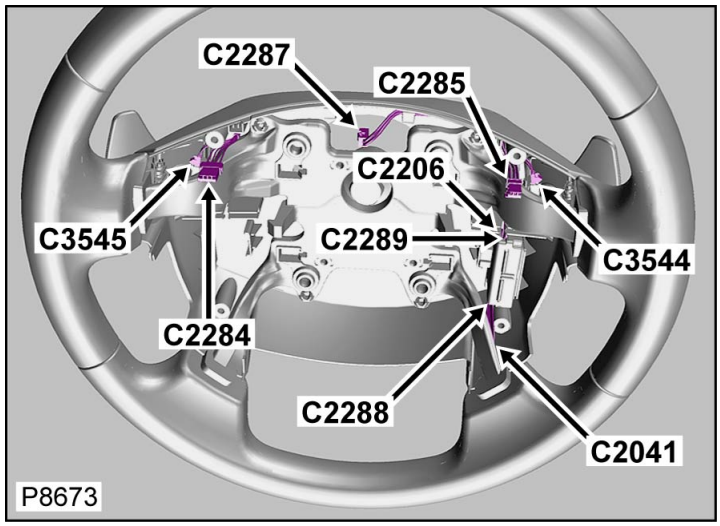

Connettore: C3544

NON RIPARABILE

ASSEMBLY

No. Parte: CASSY

Colore: NO COLOUR

Cavità: 1WY

Cablaggio: STEERING WHEEL HARNESS

Descrizione: Interruttore passaggio a marcia superiore

Ubicazione: Al centro del volante

Qualifier:

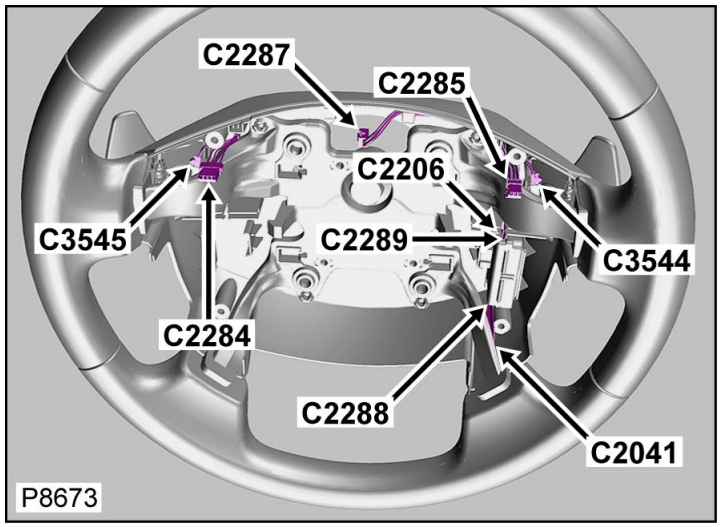

[Cliccare qui per stampare]

Connettore: C3545

NON RIPARABILE

ASSEMBLY

No. Parte: CASSY

Colore: NO COLOUR

Cavità: 1WY

Cablaggio: STEERING WHEEL HARNESS

Descrizione: Interruttore passaggio a marcia inferiore

Ubicazione: Al centro del volante

Qualifier:

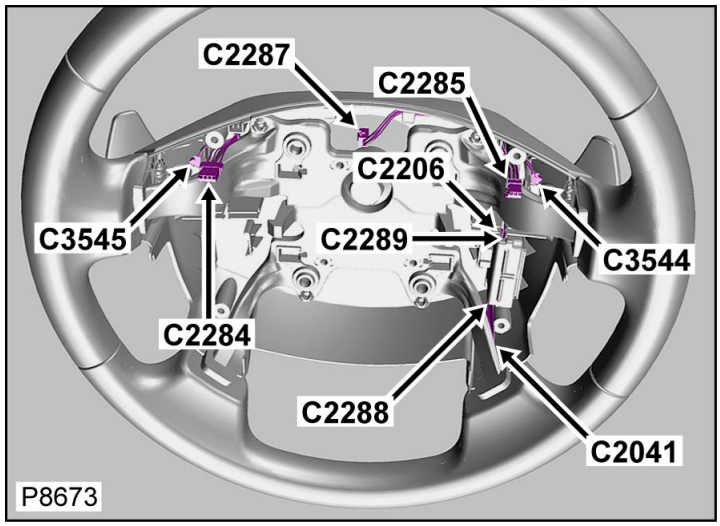

Connettore: C3545

NON RIPARABILE

ASSEMBLY

No. Parte: CASSY

Colore: NO COLOUR

Cavità: 1WY

Cablaggio: STEERING WHEEL HARNESS

Descrizione: Interruttore passaggio a marcia inferiore

Ubicazione: Al centro del volante

Qualifier:

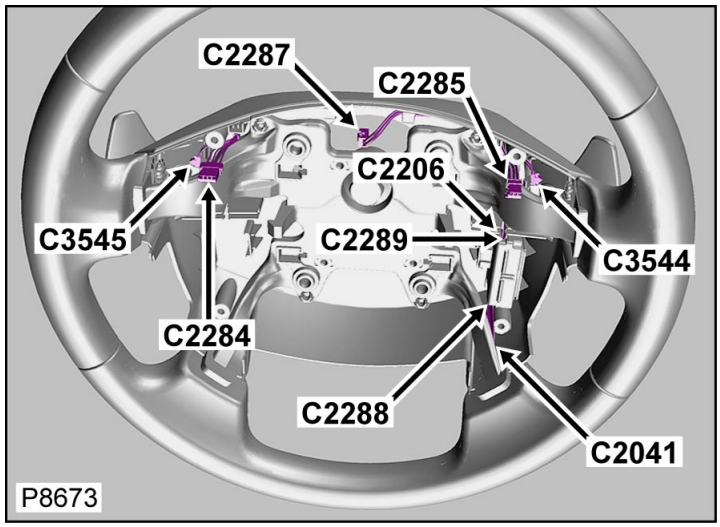

Cliccare qui per stampare

Connettore: C3552
NON RIPARABILE

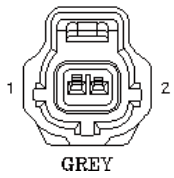

No. Parte: YPC909170
Colore: GREY
Cavità: 2WY
Cablaggio: ENGINE PETROL HARNESS

Descrizione: Sensore 1-Temperatura liquido raffreddamento motore (ECT)- PV8
Ubicazione: Parte posteriore del motore - Centrale
Qualifier:

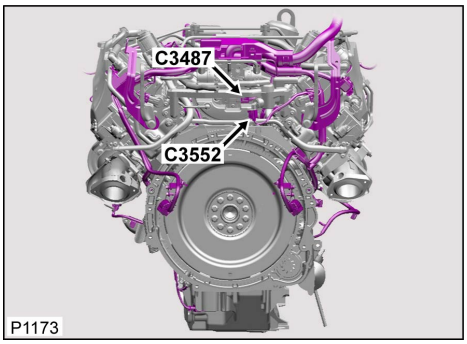

Tabella cavi e informazioni sul kit di manutenzione

CAV	CSA	COL	CCT	DESTN	Cavo precablato	Estrattore	Crimpatrice	Pinza spelafili	Manicotto termorestringente	Manicotto di identificazione	Giunzione
1	0.5	Y	ALL	C0634	418-549-66	-	418-116A	418-117	418-104	418-113	418-108
2	0.5	NG	ALL	S/JOINT PIS43	418-549-66	-	418-116A	418-117	418-104	418-113	418-108

Connettore: C3552
NON RIPARABILE

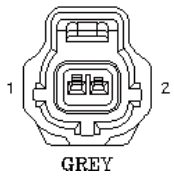

No. Parte: YPC909170
Colore: GREY
Cavità: 2WY
Cablaggio: ENGINE PETROL HARNESS

Descrizione: Sensore 1-Temperatura liquido raffreddamento motore (ECT)- PV8
Ubicazione: Parte posteriore del motore - Centrale
Qualifier:

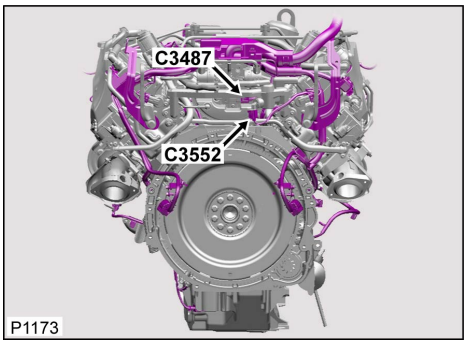

Tabella cavi e informazioni sul kit di manutenzione

CAV	CSA	COL	CCT	DESTN	Cavo precablato	Estrattore	Crimpatrice	Pinza spelafili	Manicotto termorestringente	Manicotto di identificazione	Giunzione
1	0.5	Y	ALL	C0634	418-549-66	-	418-116A	418-117	418-104	418-113	418-108
2	0.5	NG	ALL	S/JOINT PIS43	418-549-66	-	418-116A	418-117	418-104	418-113	418-108

[Cliccare qui per stampare]

Connettore: C3554

NON RIPARABILE

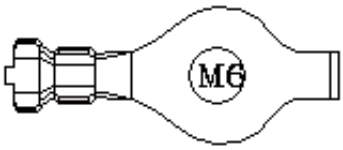

No. Parte: YPG800190

Colore: TIN PLATED

Cavità: 1WY

Cablaggio: ENGINE PETROL HARNESS

Descrizione: Massa

Ubicazione: Lato anteriore sinistro del motore

Qualifier:

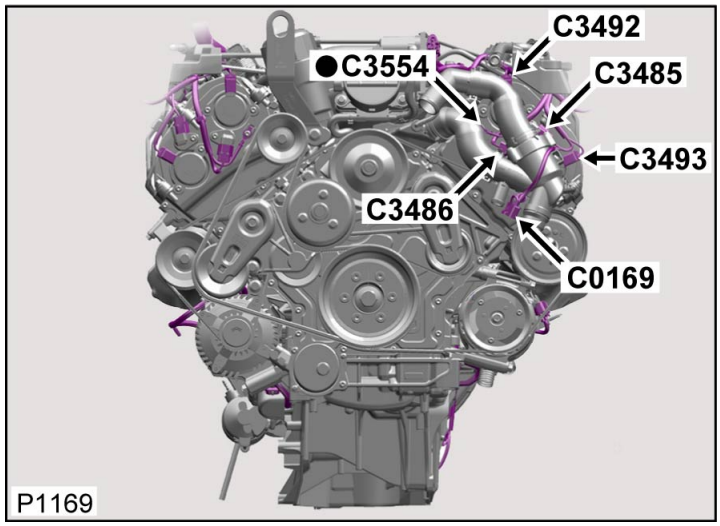

Tabella dei Cavi

CAV	CSA	COL	CCT	DESTN
1	1.0	B	ALL	S/JOINT PIS21

Connettore: C3554

NON RIPARABILE

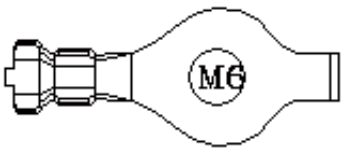

No. Parte: YPG800190

Colore: TIN PLATED

Cavità: 1WY

Cablaggio: ENGINE PETROL HARNESS

Descrizione: Massa

Ubicazione: Lato anteriore sinistro del motore

Qualifier:

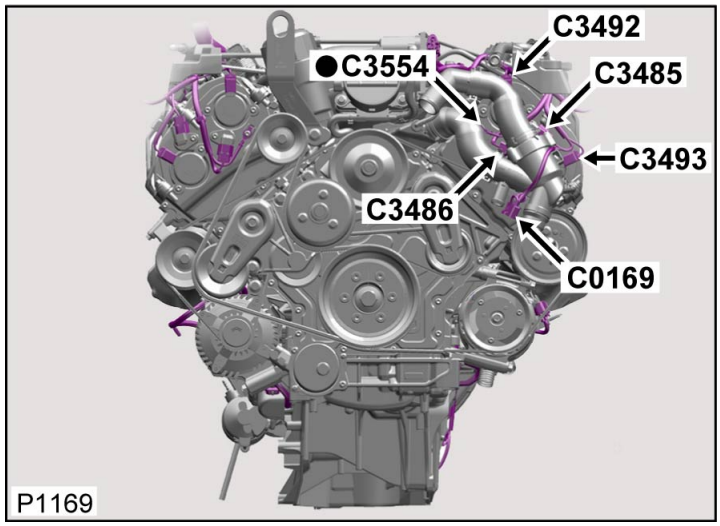

Tabella dei Cavi

CAV	CSA	COL	CCT	DESTN
1	1.0	B	ALL	S/JOINT PIS21

[Cliccare qui per stampare]

Connettore: C3555

NON RIPARABILE

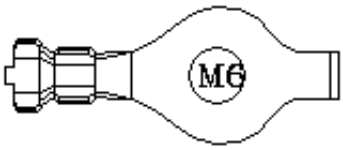

No. Parte: YPG900330

Colore: TIN PLATED

Cavità: 1WY

Cablaggio: ENGINE PETROL HARNESS

Descrizione: Massa

Ubicazione: Lato anteriore destro del motore

Qualifier:

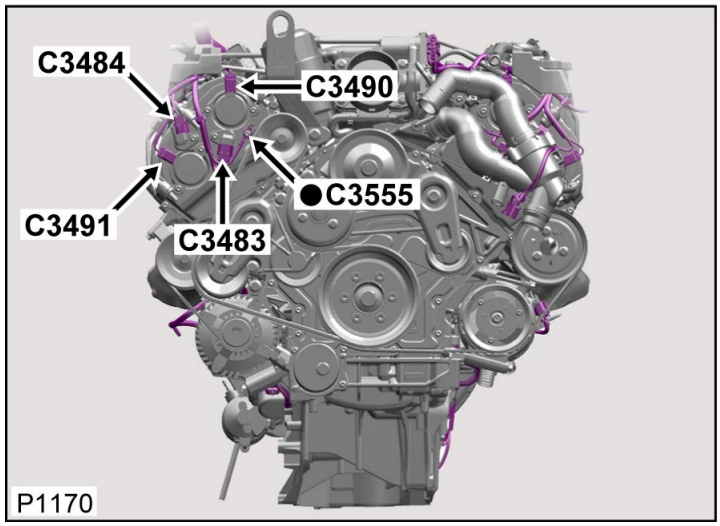

Tabella dei Cavi

CAV	CSA	COL	CCT	DESTN
1	1.0	B	ALL	S/JOINT PIS26
1	1.0	B	ALL	C1323

Connettore: C3555

NON RIPARABILE

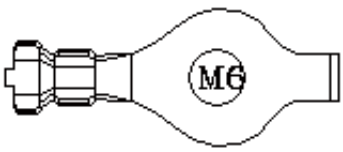

No. Parte: YPG900330

Colore: TIN PLATED

Cavità: 1WY

Cablaggio: ENGINE PETROL HARNESS

Descrizione: Massa

Ubicazione: Lato anteriore destro del motore

Qualifier:

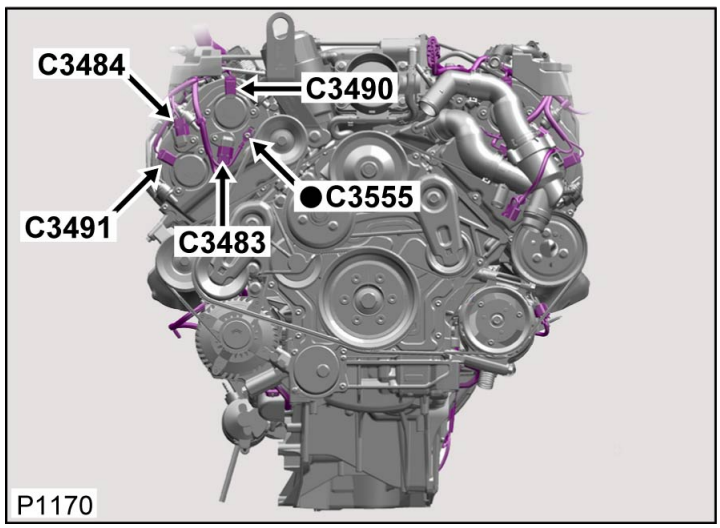

Tabella dei Cavi

CAV	CSA	COL	CCT	DESTN
1	1.0	B	ALL	S/JOINT PIS26
1	1.0	B	ALL	C1323

[Cliccare qui per stampare]

Connettore: C3556

NON RIPARABILE

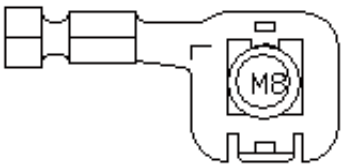

No. Parte: YPG900110

Colore: TIN PLATED

Cavità: 1WY

Cablaggio: ENGINE COMPARTMENT HARNESS

Descrizione: Massa

Ubicazione: Lato anteriore sinistro del vano motore

Qualifier:

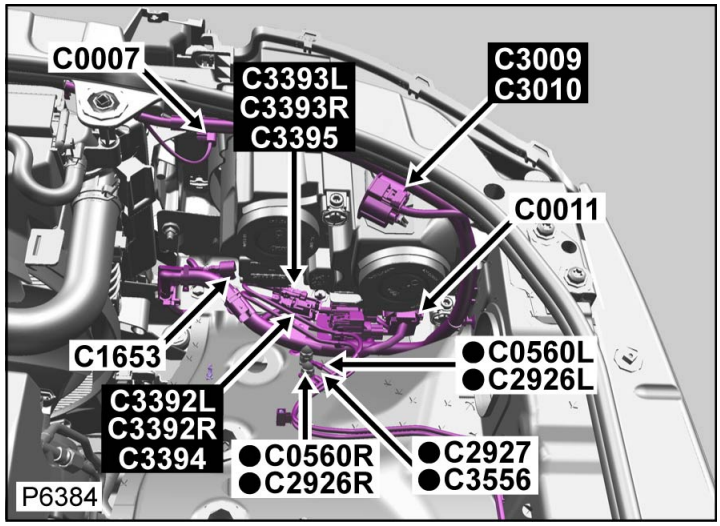

Tabella dei Cavi

CAV	CSA	COL	CCT	DESTN
1	2.5D	B	499	S/JOINT SJ878

Connettore: C3556

NON RIPARABILE

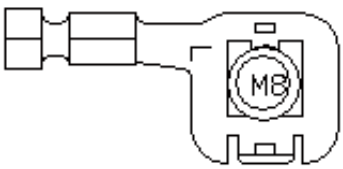

No. Parte: YPG900110

Colore: TIN PLATED

Cavità: 1WY

Cablaggio: ENGINE COMPARTMENT HARNESS

Descrizione: Massa

Ubicazione: Lato anteriore sinistro del vano motore

Qualifier:

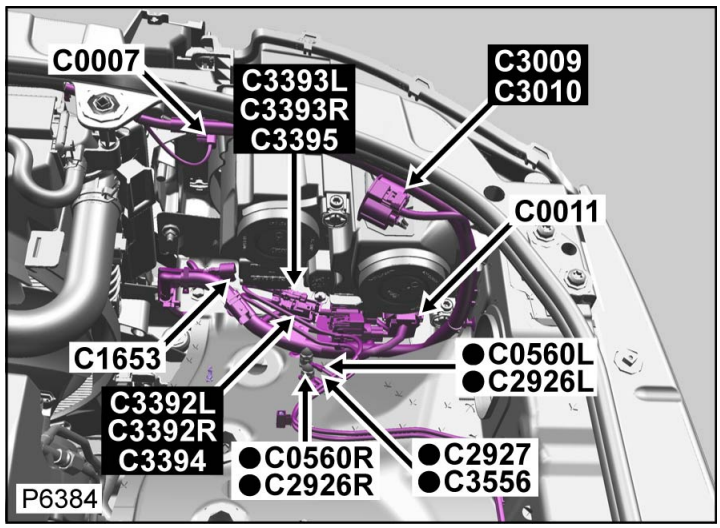

Tabella dei Cavi

CAV	CSA	COL	CCT	DESTN
1	2.5D	B	499	S/JOINT SJ878

[Cliccare qui per stampare]

Connettore: C3557L

NON RIPARABILE

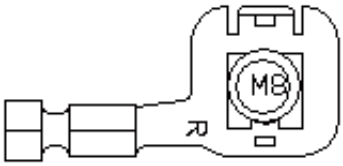

No. Parte: YPG900120

Colore: TIN PLATED

Cavità: 1WY

Cablaggio: ENGINE COMPARTMENT HARNESS

Descrizione: Massa

Ubicazione: Dietro il rivestimento del passaruota anteriore destro

Qualifier:

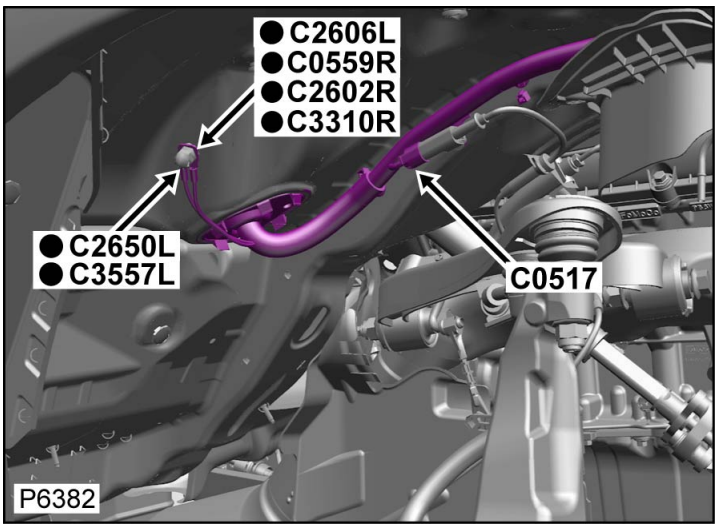

Tabella dei Cavi

CAV	CSA	COL	CCT	DESTN
1	2.5D	B	798L	C0658L
1	2.5D	B	798L	C0658L
1	2.5D	B	252L	C0635L
1	2.5D	B	252L	C0635L
1	1.5D	B	803L	C0872L
1	1.5D	B	803L	C0872L

Connettore: C3557L

NON RIPARABILE

Descrizione: Massa

Ubicazione: Dietro il rivestimento del passaruota anteriore destro

Qualifier:

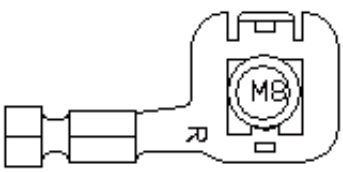

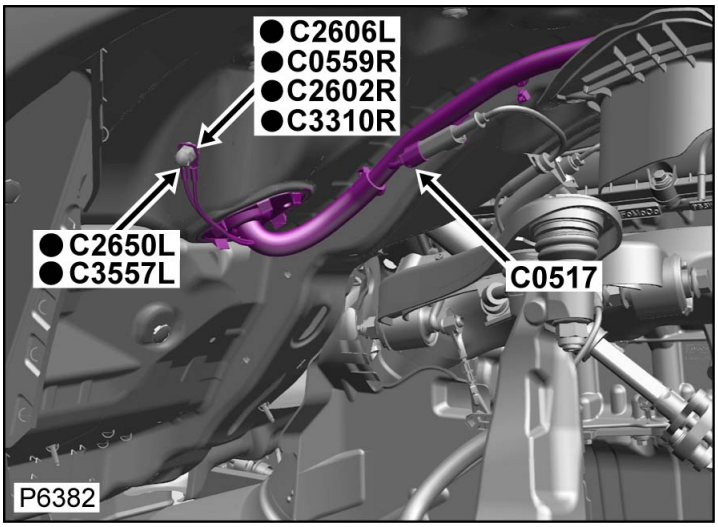

No. Parte: YPG900120

Colore: TIN PLATED

Cavità: 1WY

Cablaggio: ENGINE COMPARTMENT HARNESS

Tabella dei Cavi

CAV	CSA	COL	CCT	DESTN
1	2.5D	B	798L	C0658L
1	2.5D	B	798L	C0658L
1	2.5D	B	252L	C0635L
1	2.5D	B	252L	C0635L
1	1.5D	B	803L	C0872L
1	1.5D	B	803L	C0872L

[Cliccare qui per stampare]

Connettore: C3557R

NON RIPARABILE

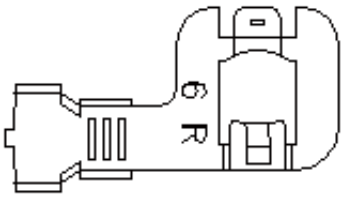

No. Parte: YPG800220

Colore: TIN PLATED

Cavità: 1WY

Cablaggio: ENGINE COMPARTMENT HARNESS

Descrizione: Massa

Ubicazione: Base del montante 'A' lato sinistro

Qualifier:

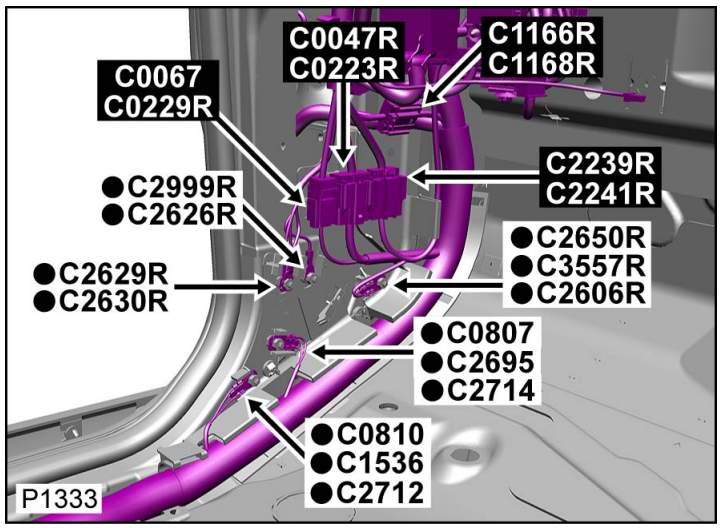

Tabella dei Cavi

CAV	CSA	COL	CCT	DESTN
1	2.5D	B	798R	C0658R
1	2.5D	B	798R	C0658R
1	2.5D	B	252R	C0635R
1	2.5D	B	252R	C0635R
1	1.5D	B	803R	C0872R
1	1.5D	B	803R	C0872R

Connettore: C3557R

NON RIPARABILE

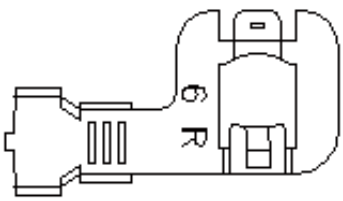

No. Parte: YPG800220

Colore: TIN PLATED

Cavità: 1WY

Cablaggio: ENGINE COMPARTMENT HARNESS

Descrizione: Massa

Ubicazione: Base del montante 'A' lato sinistro

Qualifier:

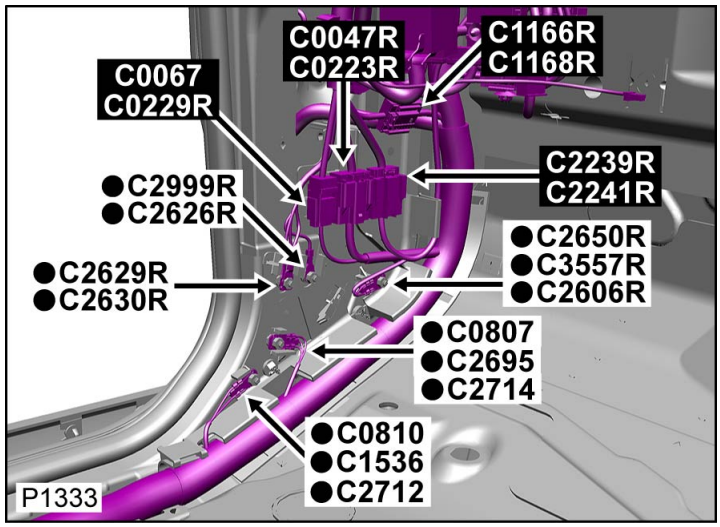

Tabella dei Cavi

CAV	CSA	COL	CCT	DESTN
1	2.5D	B	798R	C0658R
1	2.5D	B	798R	C0658R
1	2.5D	B	252R	C0635R
1	2.5D	B	252R	C0635R
1	1.5D	B	803R	C0872R
1	1.5D	B	803R	C0872R

Cliccare qui per stampare

Connettore: C3560

ALLOGGIAMENTO DEL CONNETTORE RIPARABILE

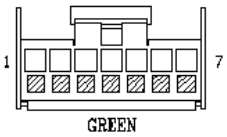

No. Parte: YPC106450

Colore: GREEN

Cavità: 7WY

Cablaggio: DOORS FRONT HARNESS

Descrizione: Gruppo interruttori-Sedile

Ubicazione: Dietro il pannello imbottito di rivestimento della portiera anteriore

Qualifier:

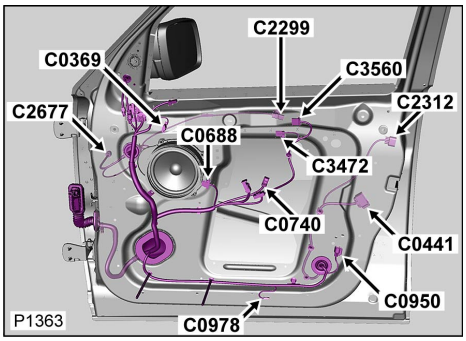

Tabella cavi e informazioni sul kit di manutenzione

CAV	CSA	COL	CCT	DESTN	Cavo precablato	Estrattore	Crimpatrice	Pinza spelafili	Manicotto termorestringente	Manicotto di identificazione	Giunzione
1	0.5D	B	787	C0439	418-587-02	-	418-116A	418-117	-	418-112	418-107
1	0.5D	B	788	C3646	418-587-02	-	418-116A	418-117	-	418-112	418-107
2	0.5D	B	787	C0439	418-587-02	-	418-116A	418-117	-	418-112	418-107
2	0.5D	B	788	C3646	418-587-02	-	418-116A	418-117	-	418-112	418-107
3	0.5D	B	481	S/JOINT SJ2024	418-587-02	-	418-116A	418-117	-	418-112	418-107
3	0.5D	B	673	C3646	418-587-02	-	418-116A	418-117	-	418-112	418-107
3	0.5D	B	675	C0439	418-587-02	-	418-116A	418-117	-	418-112	418-107
4	0.5D	B	672	C2017	418-587-02	-	418-116A	418-117	-	418-112	418-107
4	0.5D	B	482	S/JOINT SJ841	418-587-02	-	418-116A	418-117	-	418-112	418-107
4	0.5D	B	674	C2271	418-587-02	-	418-116A	418-117	-	418-112	418-107
5	0.5D	B	672	C0439	418-587-02	-	418-116A	418-117	-	418-112	418-107
5	0.5D	B	482	S/JOINT SJ840	418-587-02	-	418-116A	418-117	-	418-112	418-107
5	0.5D	B	674	C3646	418-587-02	-	418-116A	418-117	-	418-112	418-107
6	0.5D	B	207L	C0439	418-587-02	-	418-116A	418-117	-	418-112	418-107
6	0.5D	B	207R	C3646	418-587-02	-	418-116A	418-117	-	418-112	418-107
7	0.5D	B	207L	C0439	418-587-02	-	418-116A	418-117	-	418-112	418-107
7	0.5D	B	207R	C3646	418-587-02	-	418-116A	418-117	-	418-112	418-107

Connettore: C3560

ALLOGGIAMENTO DEL CONNETTORE RIPARABILE

Descrizione: Gruppo interruttori-Sedile

Ubicazione: Dietro il pannello imbottito di rivestimento della portiera anteriore

Qualifier:

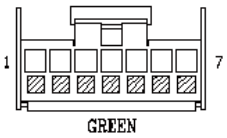

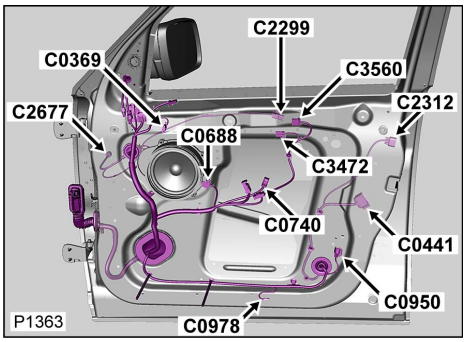

No. Parte: YPC106450
Colore: GREEN
Cavità: 7WY
Cablaggio: DOORS FRONT HARNESS

Tabella cavi e informazioni sul kit di manutenzione

CAV	CSA	COL	CCT	DESTN	Cavo precablato	Estrattore	Crimpatrice	Pinza spelafili	Manicotto termorestringente	Manicotto di identificazione	Giunzione
1	0.5D	B	787	C0439	418-587-02	-	418-116A	418-117	-	418-112	418-107
1	0.5D	B	788	C3646	418-587-02	-	418-116A	418-117	-	418-112	418-107
2	0.5D	B	787	C0439	418-587-02	-	418-116A	418-117	-	418-112	418-107
2	0.5D	B	788	C3646	418-587-02	-	418-116A	418-117	-	418-112	418-107
3	0.5D	B	481	S/JOINT SJ2024	418-587-02	-	418-116A	418-117	-	418-112	418-107
3	0.5D	B	673	C3646	418-587-02	-	418-116A	418-117	-	418-112	418-107
3	0.5D	B	675	C0439	418-587-02	-	418-116A	418-117	-	418-112	418-107
4	0.5D	B	672	C2017	418-587-02	-	418-116A	418-117	-	418-112	418-107
4	0.5D	B	482	S/JOINT SJ841	418-587-02	-	418-116A	418-117	-	418-112	418-107
4	0.5D	B	674	C2271	418-587-02	-	418-116A	418-117	-	418-112	418-107
5	0.5D	B	672	C0439	418-587-02	-	418-116A	418-117	-	418-112	418-107
5	0.5D	B	482	S/JOINT SJ840	418-587-02	-	418-116A	418-117	-	418-112	418-107
5	0.5D	B	674	C3646	418-587-02	-	418-116A	418-117	-	418-112	418-107
6	0.5D	B	207L	C0439	418-587-02	-	418-116A	418-117	-	418-112	418-107
6	0.5D	B	207R	C3646	418-587-02	-	418-116A	418-117	-	418-112	418-107
7	0.5D	B	207L	C0439	418-587-02	-	418-116A	418-117	-	418-112	418-107
7	0.5D	B	207R	C3646	418-587-02	-	418-116A	418-117	-	418-112	418-107

[Cliccare qui per stampare]

Connettore: C3561

NON RIPARABILE

Descrizione: Antenna-DAB

Ubicazione: Parte posteriore del rivestimento del padiglione - Lato destro

Qualifier:

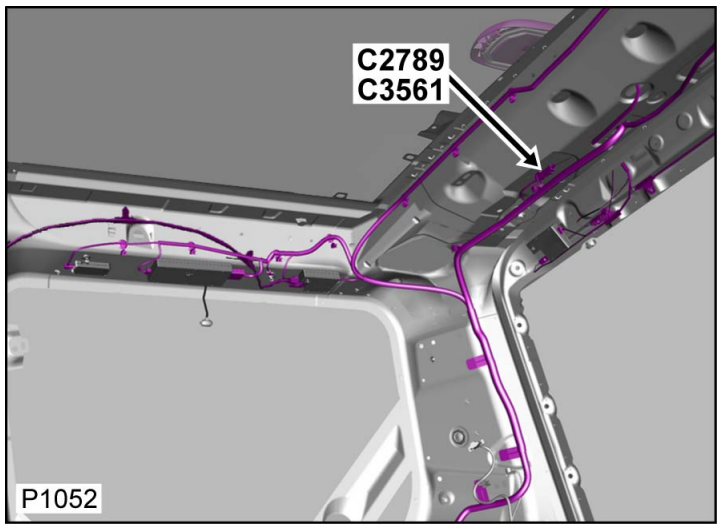

ASSEMBLY

No. Parte: XUD809850

Colore: NO COLOUR

Cavità: 1WY

Cablaggio: ICE/NAVIGATION HARNESS

Tabella dei Cavi

CAV	CSA	COL	CCT	DESTN
1	0.5D	R	932	C2222

Connettore: C3561

NON RIPARABILE

Descrizione: Antenna-DAB

Ubicazione: Parte posteriore del rivestimento del padiglione - Lato destro

Qualifier:

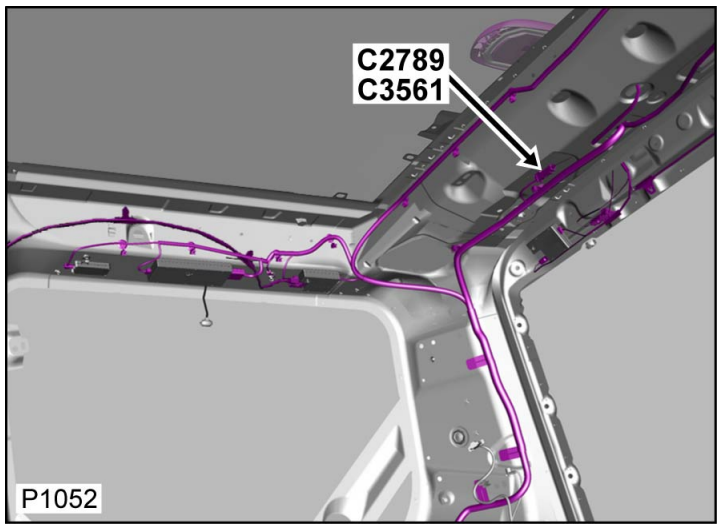

ASSEMBLY

No. Parte: XUD809850

Colore: NO COLOUR

Cavità: 1WY

Cablaggio: ICE/NAVIGATION HARNESS

Tabella dei Cavi

CAV	CSA	COL	CCT	DESTN
1	0.5D	R	932	C2222

[Cliccare qui per stampare]

Connettore: C3588

NON RIPARABILE

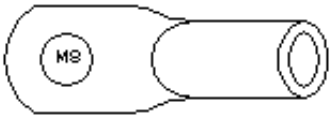

No. Parte: YPG800520

Colore: TIN PLATED

Cavità: 1WY

Cablaggio: EARTH STRAP ENGINE-CHASSIS-BIW DIESEL V6 3.0L HARNESS

Descrizione: Massa

Ubicazione: Sotto al passaruota anteriore DX

Qualifier:

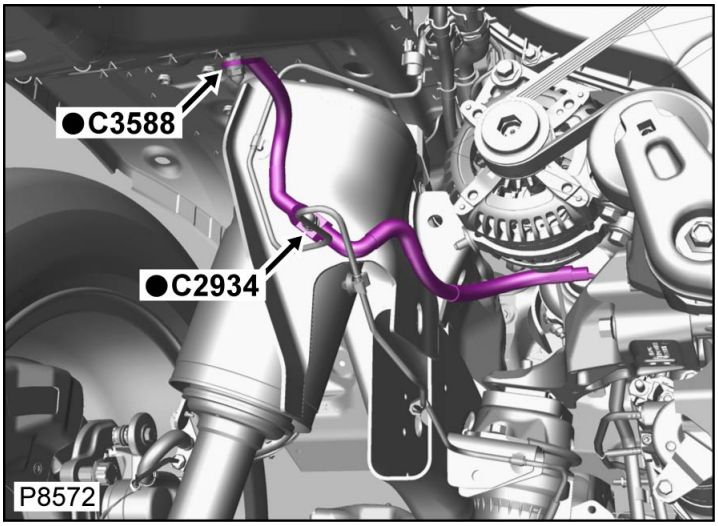

Tabella dei Cavi

CAV	CSA	COL	CCT	DESTN
1	37.0	BRAID	499	C2934

Connettore: C3588

NON RIPARABILE

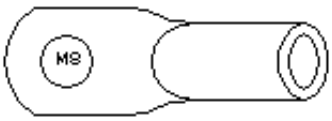

No. Parte: YPG800520

Colore: TIN PLATED

Cavità: 1WY

Cablaggio: EARTH STRAP ENGINE-CHASSIS-BIW DIESEL V6 3.0L HARNESS

Descrizione: Massa

Ubicazione: Sotto al passaruota anteriore DX

Qualifier:

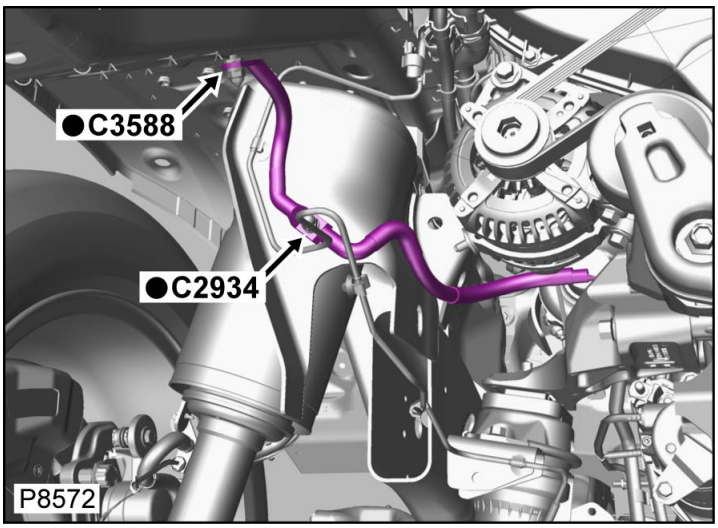

Tabella dei Cavi

CAV	CSA	COL	CCT	DESTN
1	37.0	BRAID	499	C2934

[Cliccare qui per stampare]

Connettore: C3589

NON RIPARABILE

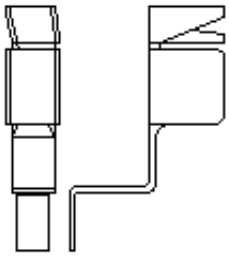

No. Parte: YPG800860

Colore: TIN PLATED

Cavità: 1WY

Cablaggio: BATTERY MONITOR RHD HARNESS

Descrizione: Massa

Ubicazione: Lato passeggero del vano motore

Qualifier:

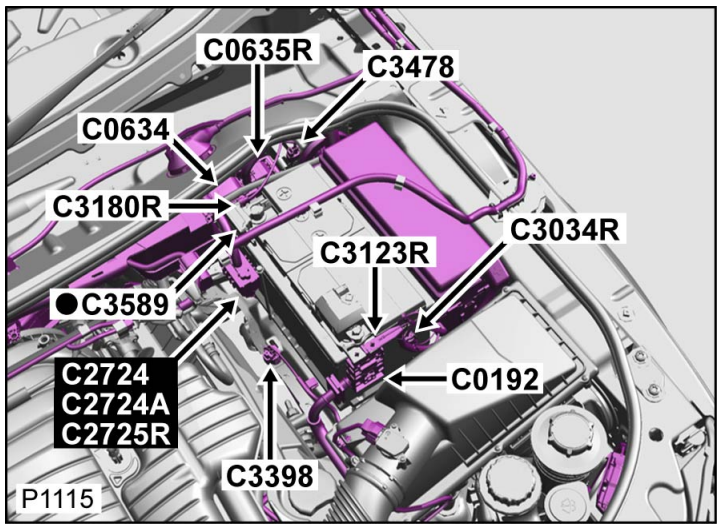

Tabella dei Cavi

CAV	CSA	COL	CCT	DESTN
1	50.0D	B	ALL	C1661

Connettore: C3589

NON RIPARABILE

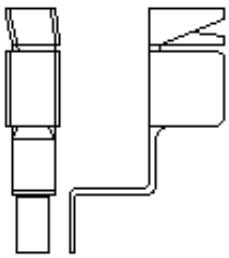

No. Parte: YPG800860

Colore: TIN PLATED

Cavità: 1WY

Cablaggio: BATTERY MONITOR RHD HARNESS

Descrizione: Massa

Ubicazione: Lato passeggero del vano motore

Qualifier:

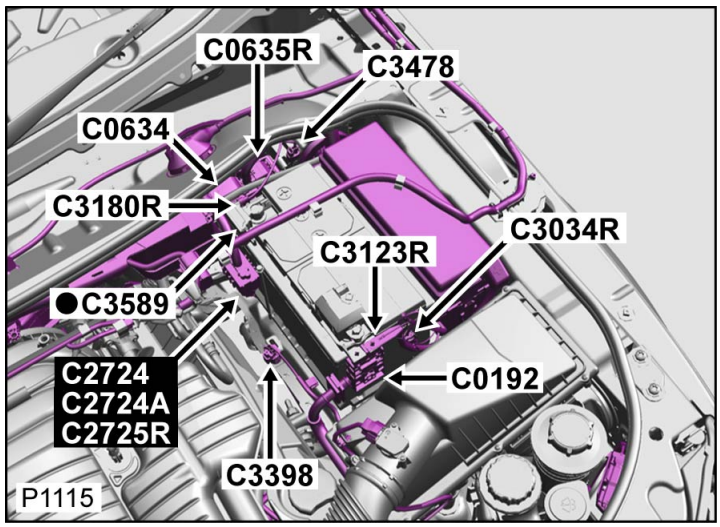

Tabella dei Cavi

CAV	CSA	COL	CCT	DESTN
1	50.0D	B	ALL	C1661

[Cliccare qui per stampare]

Connettore: C3589

NON RIPARABILE

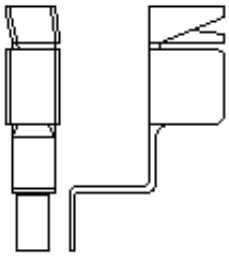

No. Parte: YPG800860

Colore: TIN PLATED

Cavità: 1WY

Cablaggio: BATTERY MONITOR LHD HARNESS

Descrizione: Massa

Ubicazione: Lato passeggero del vano motore

Qualifier:

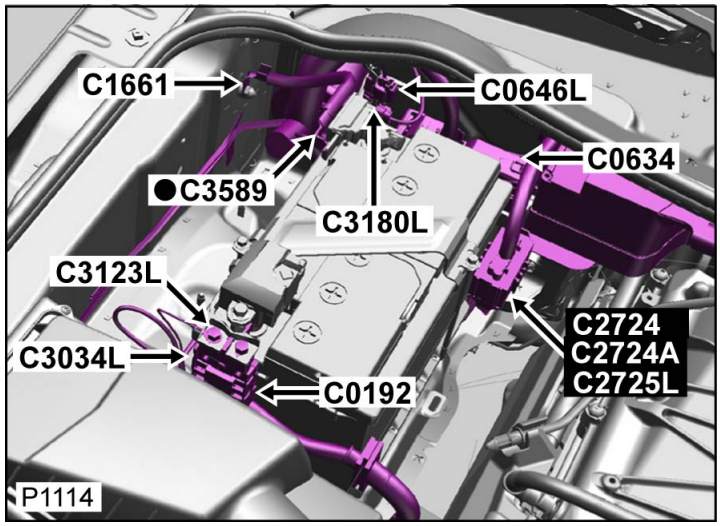

Tabella dei Cavi

CAV	CSA	COL	CCT	DESTN
1	50.0D	B	ALL	C1661

Connettore: C3589

NON RIPARABILE

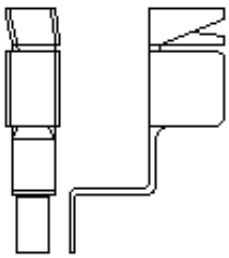

No. Parte: YPG800860

Colore: TIN PLATED

Cavità: 1WY

Cablaggio: BATTERY MONITOR LHD HARNESS

Descrizione: Massa

Ubicazione: Lato passeggero del vano motore

Qualifier:

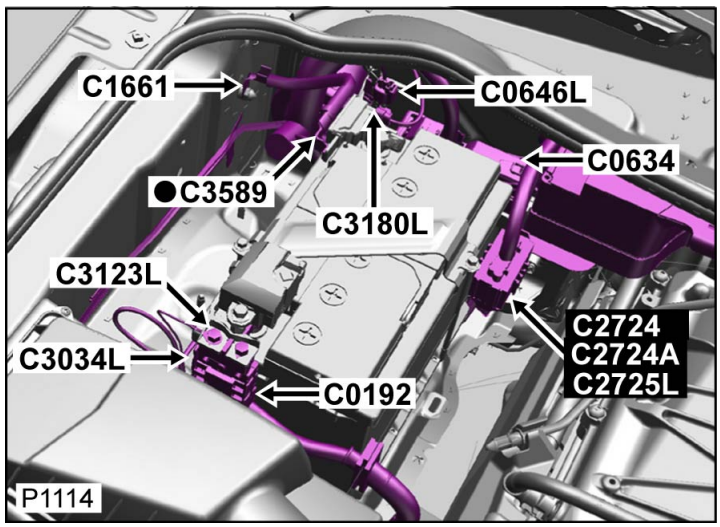

Tabella dei Cavi

CAV	CSA	COL	CCT	DESTN
1	50.0D	B	ALL	C1661

[Cliccare qui per stampare]

Connettore: C3608

NON RIPARABILE

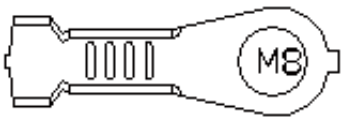

Descrizione: Massa

Ubicazione: Retro del vano motore - centrale

Qualifier:

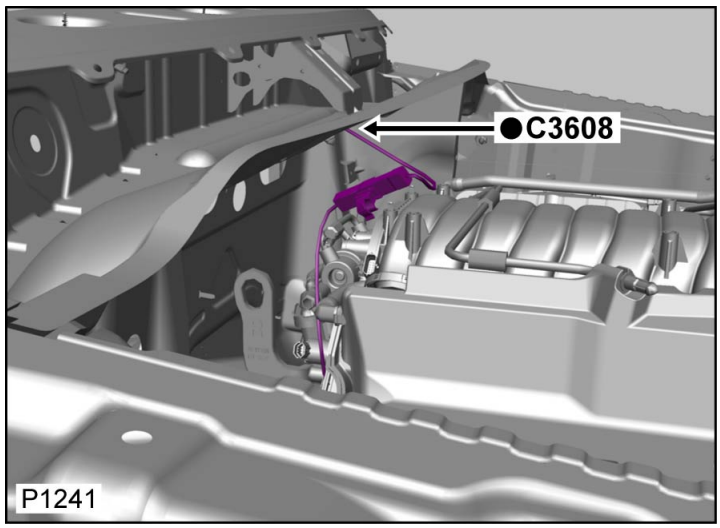

No. Parte: YPG101610

Colore: TIN PLATED

Cavità: 1WY

Cablaggio: RFI SUPPRESSION LEAD HARNESS

Tabella dei Cavi

CAV	CSA	COL	CCT	DESTN
1	6.0D	B	282	C3306

Connettore: C3608

NON RIPARABILE

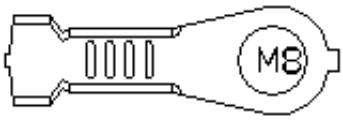

Descrizione: Massa

Ubicazione: Retro del vano motore - centrale

Qualifier:

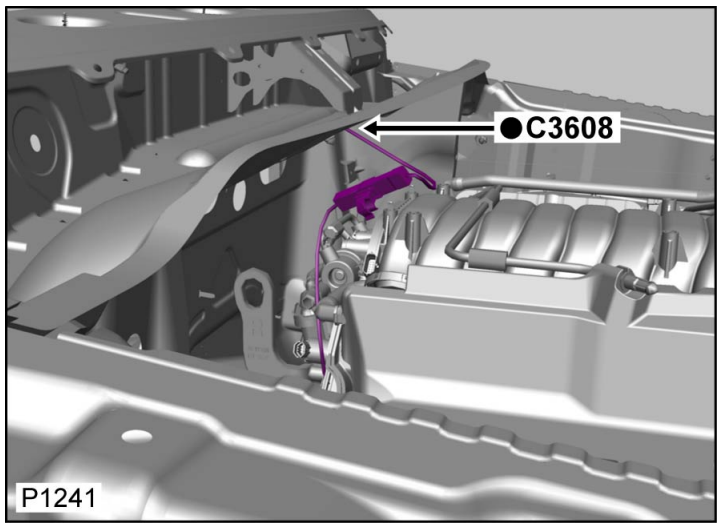

No. Parte: YPG101610

Colore: TIN PLATED

Cavità: 1WY

Cablaggio: RFI SUPPRESSION LEAD HARNESS

Tabella dei Cavi

CAV	CSA	COL	CCT	DESTN
1	6.0D	B	282	C3306

[Cliccare qui per stampare]

Connettore: C3609

NON RIPARABILE

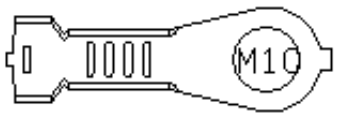

No. Parte: YPG801400

Colore: TIN PLATED

Cavità: 1WY

Cablaggio: RFI SUPPRESSION LEAD HARNESS

Descrizione: Massa

Ubicazione: Parte posteriore del motore - Centrale

Qualifier:

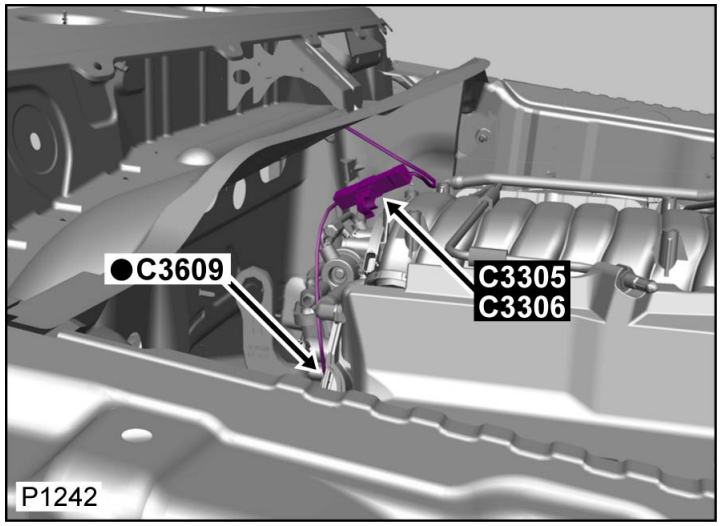

Tabella dei Cavi

CAV	CSA	COL	CCT	DESTN
1	6.0D	B	282	C3305

Connettore: C3609

NON RIPARABILE

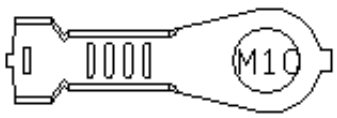

No. Parte: YPG801400

Colore: TIN PLATED

Cavità: 1WY

Cablaggio: RFI SUPPRESSION LEAD HARNESS

Descrizione: Massa

Ubicazione: Parte posteriore del motore - Centrale

Qualifier:

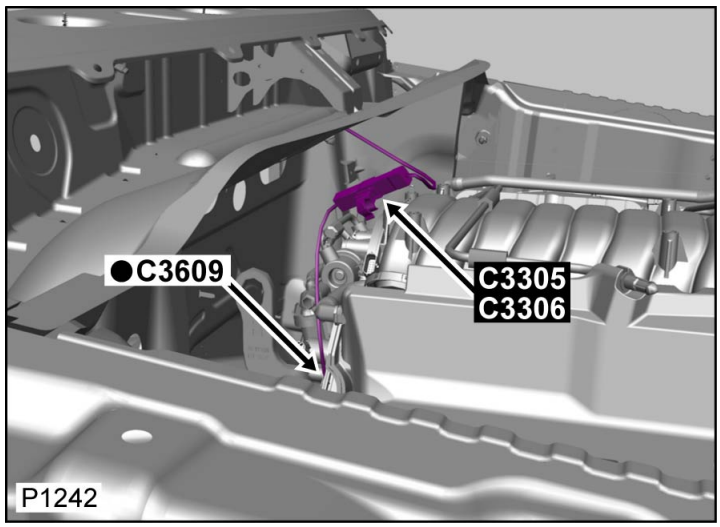

Tabella dei Cavi

CAV	CSA	COL	CCT	DESTN
1	6.0D	B	282	C3305

Cliccare qui per stampare

Connettore: C3643S

NON RIPARABILE

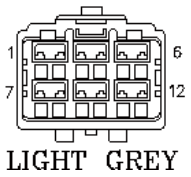

No. Parte: YPC904040

Colore: LIGHT GREY

Cavità: 12WY

Cablaggio: CABIN HARNESS

Descrizione: Cablaggio principale al collegamento PEPS

Ubicazione: Dietro il tappetino del vano portabagagli, lato destro

Qualifier:

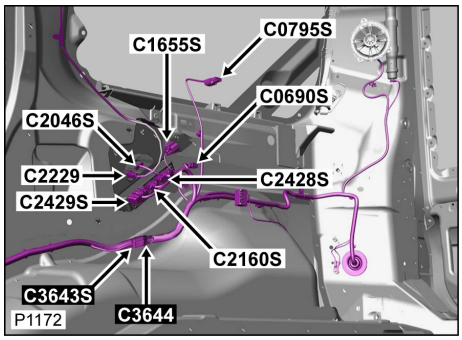

Tabella cavi e informazioni sul kit di manutenzione

CAV	CSA	COL	CCT	DESTN	Cavo precablato	Estrattore	Crimpatrice	Pinza spelafili	Manicotto termorestringente	Manicotto di identificazione	Giunzione
1	0.35D	UR	410S	C2160S	418-411-12	-	418-116A	418-117	418-104	418-112	418-107
2	0.35D	RU	410S	C2160S	418-411-12	-	418-116A	418-117	418-104	418-112	418-107
3	0.35D	B	410S	C2160S	418-411-12	-	418-116A	418-117	418-104	418-112	418-107
4	0.35D	BW	410S	C2160S	418-411-12	-	418-116A	418-117	418-104	418-112	418-107
5	0.35D	UR	410S	C3531S	418-411-12	-	418-116A	418-117	418-104	418-112	418-107
6	0.35D	RU	410S	C3531S	418-411-12	-	418-116A	418-117	418-104	418-112	418-107
7	0.35D	W	410S	C0876S	418-411-12	-	418-116A	418-117	418-104	418-112	418-107
8	0.35D	BW	410S	C0876S	418-411-12	-	418-116A	418-117	418-104	418-112	418-107
9	0.35D	UR	410SR	C1165	418-411-12	-	418-116A	418-117	418-104	418-112	418-107
9	0.35D	UR	410SL	C1166L	418-411-12	-	418-116A	418-117	418-104	418-112	418-107
10	0.35D	RU	410SR	C1165	418-411-12	-	418-116A	418-117	418-104	418-112	418-107
10	0.35D	RU	410SL	C1166L	418-411-12	-	418-116A	418-117	418-104	418-112	418-107

Connettore: C3643S

NON RIPARABILE

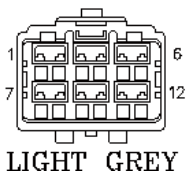

No. Parte: YPC904040

Colore: LIGHT GREY

Cavità: 12WY

Cablaggio: CABIN HARNESS

Descrizione: Cablaggio principale al collegamento PEPS

Ubicazione: Dietro il tappetino del vano portabagagli, lato destro

Qualifier:

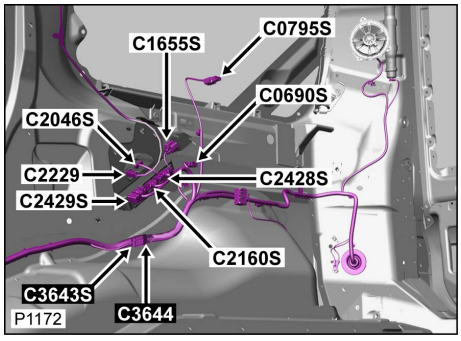

Tabella cavi e informazioni sul kit di manutenzione

CAV	CSA	COL	CCT	DESTN	Cavo precablato	Estrattore	Crimpatrice	Pinza spelafili	Manicotto termorestringente	Manicotto di identificazione	Giunzione

1	0.35D	UR	410S	C2160S	418-411-12	-	418-116A	418-117	418-104	418-112	418-107
2	0.35D	RU	410S	C2160S	418-411-12	-	418-116A	418-117	418-104	418-112	418-107
3	0.35D	B	410S	C2160S	418-411-12	-	418-116A	418-117	418-104	418-112	418-107
4	0.35D	BW	410S	C2160S	418-411-12	-	418-116A	418-117	418-104	418-112	418-107
5	0.35D	UR	410S	C3531S	418-411-12	-	418-116A	418-117	418-104	418-112	418-107
6	0.35D	RU	410S	C3531S	418-411-12	-	418-116A	418-117	418-104	418-112	418-107
7	0.35D	W	410S	C0876S	418-411-12	-	418-116A	418-117	418-104	418-112	418-107
8	0.35D	BW	410S	C0876S	418-411-12	-	418-116A	418-117	418-104	418-112	418-107
9	0.35D	UR	410SR	C1165	418-411-12	-	418-116A	418-117	418-104	418-112	418-107
9	0.35D	UR	410SL	C1166L	418-411-12	-	418-116A	418-117	418-104	418-112	418-107
10	0.35D	RU	410SR	C1165	418-411-12	-	418-116A	418-117	418-104	418-112	418-107
10	0.35D	RU	410SL	C1166L	418-411-12	-	418-116A	418-117	418-104	418-112	418-107

Cliccare qui per stampare

Connettore: C3644
NON RIPARABILE

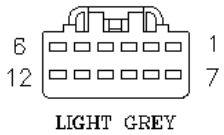

No. Parte: YPC904030
Colore: LIGHT GREY
Cavità: 12WY
Cablaggio: WIRE ASSY-CONN HARNESS

Descrizione: Collegamento PEPS con il cablaggio principale
Ubicazione: Dietro il tappetino del vano portabagagli, lato destro
Qualifier:

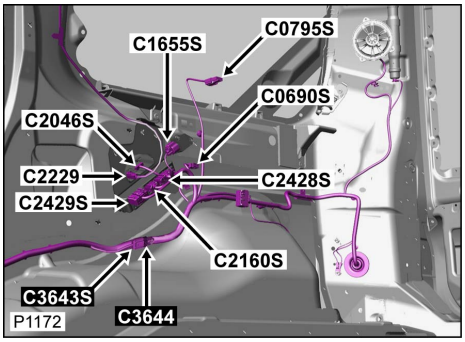

Tabella cavi e informazioni sul kit di manutenzione

CAV	CSA	COL	CCT	DESTN	Cavo precablato	Estrattore	Crimpatrice	Pinza spelafili	Manicotto termorestringente	Manicotto di identificazione	Giunzione
1	0.35D	R	410	C3644	418-411-13	-	418-116A	418-117	418-104	418-112	418-107
1	0.35D	U	810	C3644	418-411-13	-	418-116A	418-117	418-104	418-112	418-107
2	0.35D	RW	410	C3644	418-411-13	-	418-116A	418-117	418-104	418-112	418-107
2	0.35D	UW	810	C3644	418-411-13	-	418-116A	418-117	418-104	418-112	418-107
3	0.35D	RS	410	C3644	418-411-13	-	418-116A	418-117	418-104	418-112	418-107
3	0.35D	US	810	C3644	418-411-13	-	418-116A	418-117	418-104	418-112	418-107
4	0.35D	RB	410	C3644	418-411-13	-	418-116A	418-117	418-104	418-112	418-107
4	0.35D	UB	810	C3644	418-411-13	-	418-116A	418-117	418-104	418-112	418-107
5	0.35D	R	410	C3644	418-411-13	-	418-116A	418-117	418-104	418-112	418-107
5	0.35D	US	810	C3644	418-411-13	-	418-116A	418-117	418-104	418-112	418-107
6	0.35D	RW	410	C3644	418-411-13	-	418-116A	418-117	418-104	418-112	418-107
6	0.35D	UB	810	C3644	418-411-13	-	418-116A	418-117	418-104	418-112	418-107
7	0.35D	RS	410	C3644	418-411-13	-	418-116A	418-117	418-104	418-112	418-107
8	0.35D	RB	410	C3644	418-411-13	-	418-116A	418-117	418-104	418-112	418-107
9	0.35D	U	810	C3644	418-411-13	-	418-116A	418-117	418-104	418-112	418-107
10	0.35D	UW	810	C3644	418-411-13	-	418-116A	418-117	418-104	418-112	418-107

Connettore: C3644
NON RIPARABILE

Descrizione: Collegamento PEPS con il cablaggio principale
Ubicazione: Dietro il tappetino del vano portabagagli, lato destro
Qualifier:

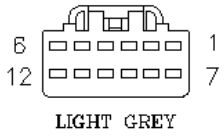

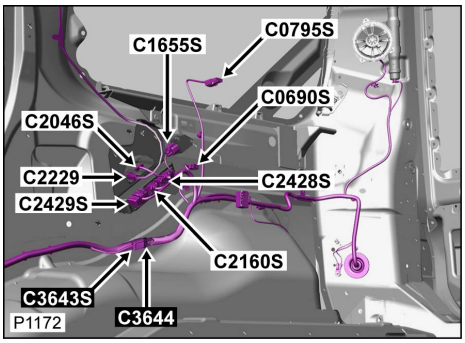

No. Parte: YPC904030
Colore: LIGHT GREY
Cavità: 12WY
Cablaggio: WIRE ASSY-CONN HARNESS

Tabella cavi e informazioni sul kit di manutenzione

CAV	CSA	COL	CCT	DESTN	Cavo precablato	Estrattore	Crimpatrice	Pinza spelafili	Manicotto termorestringente	Manicotto di identificazione	Giunzione
1	0.35D	R	410	C3644	418-411-13	-	418-116A	418-117	418-104	418-112	418-107
1	0.35D	U	810	C3644	418-411-13	-	418-116A	418-117	418-104	418-112	418-107
2	0.35D	RW	410	C3644	418-411-13	-	418-116A	418-117	418-104	418-112	418-107
2	0.35D	UW	810	C3644	418-411-13	-	418-116A	418-117	418-104	418-112	418-107
3	0.35D	RS	410	C3644	418-411-13	-	418-116A	418-117	418-104	418-112	418-107
3	0.35D	US	810	C3644	418-411-13	-	418-116A	418-117	418-104	418-112	418-107
4	0.35D	RB	410	C3644	418-411-13	-	418-116A	418-117	418-104	418-112	418-107
4	0.35D	UB	810	C3644	418-411-13	-	418-116A	418-117	418-104	418-112	418-107
5	0.35D	R	410	C3644	418-411-13	-	418-116A	418-117	418-104	418-112	418-107
5	0.35D	US	810	C3644	418-411-13	-	418-116A	418-117	418-104	418-112	418-107
6	0.35D	RW	410	C3644	418-411-13	-	418-116A	418-117	418-104	418-112	418-107
6	0.35D	UB	810	C3644	418-411-13	-	418-116A	418-117	418-104	418-112	418-107
7	0.35D	RS	410	C3644	418-411-13	-	418-116A	418-117	418-104	418-112	418-107
8	0.35D	RB	410	C3644	418-411-13	-	418-116A	418-117	418-104	418-112	418-107
9	0.35D	U	810	C3644	418-411-13	-	418-116A	418-117	418-104	418-112	418-107
10	0.35D	UW	810	C3644	418-411-13	-	418-116A	418-117	418-104	418-112	418-107

Cliccare qui per stampare

Connettore: C3646

ALLOGGIAMENTO DEL CONNETTORE RIPARABILE



No. Parte: YPC803300

Colore: GREY

Cavità: 24WY

Cablaggio: DOORS FRONT HARNESS

Descrizione: Cablaggio delle portiere anteriori al cablaggio principale

Ubicazione: Montante destro 'A'

Qualifier:

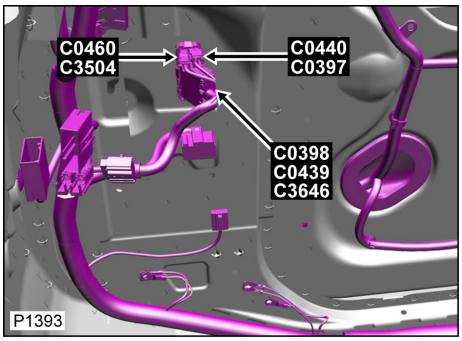

Tabella cavi e informazioni sul kit di manutenzione

CAV	CSA	COL	CCT	DESTN	Cavo precablato	Estrattore	Crimpatrice	Pinza spelafili	Manicotto termorestringente	Manicotto di identificazione	Giunzione
1	2.5D	B	673	C2016	418-411-16	-	418-116A	418-117	418-104	418-113	418-108
1	2.5D	B	674	C2271	418-411-16	-	418-116A	418-117	418-104	418-113	418-108
2	0.35D	B	673	C2057	-	-	-	-	-	-	-
2	0.5D	B	674	C3560	418-411-47	-	418-116A	418-117	-	418-112	418-107
3	0.35D	B	673	C2057	-	-	-	-	-	-	-
3	0.5D	B	207R	C3560	418-411-47	-	418-116A	418-117	-	418-112	418-107
4	0.5D	B	788	S/JOINT SJ19	418-411-47	-	418-116A	418-117	-	418-112	418-107
5	0.5D	B	827R	C3472	418-411-47	-	418-116A	418-117	-	418-112	418-107
6	0.5D	B	812	C2312	418-411-47	-	418-116A	418-117	-	418-112	418-107
7	0.5D	B	788	C3560	418-411-47	-	418-116A	418-117	-	418-112	418-107
8	1.5D	G	788	S/JOINT SJ217	418-411-65	-	418-116A	418-117	418-104	418-112	418-107
9	1.5D	GW	788	S/JOINT SJ218	418-411-65	-	418-116A	418-117	418-104	418-112	418-107
10	1.5D	B	812	C2312	418-411-65	-	418-116A	418-117	418-104	418-112	418-107
11	0.5D	B	788	C3560	418-411-12	-	418-116A	418-117	418-104	418-112	418-107
12	0.35D	B	673	C0441	418-411-12	-	418-116A	418-117	418-104	418-112	418-107
12	0.5D	B	674	S/JOINT SJ2024	418-411-12	-	418-116A	418-117	418-104	418-112	418-107
13	4.0D	B	788	S/JOINT SJ840	418-587-05	-	418-116A	418-117	-	418-114	418-109
14	0.35D	RU	812	C2299	-	-	-	-	-	-	-
15	0.35D	RG	812	C2299	-	-	-	-	-	-	-
16	0.35D	G	812	C2299	-	-	-	-	-	-	-
17	0.35D	W	812	C2299	-	-	-	-	-	-	-

18	0.5D	B	673	C3560	418-411-47	-	418-116A	418-117	-	418-112	418-107
18	0.5D	B	207R	C3560	418-411-47	-	418-116A	418-117	-	418-112	418-107
19	0.5D	WLG	788	C0950	418-411-47	-	418-116A	418-117	-	418-112	418-107
20	0.5D	NLG	788	C0950	418-411-47	-	418-116A	418-117	-	418-112	418-107
21	1.5D	G	420R	C0688	418-411-65	-	418-116A	418-117	418-104	418-112	418-107
22	1.5D	GW	420R	C0688	418-411-65	-	418-116A	418-117	418-104	418-112	418-107
23	1.5D	B	812	C2312	418-411-65	-	418-116A	418-117	418-104	418-112	418-107
24	0.35D	R	812	C2299	418-411-15	-	418-116A	418-117	418-104	418-112	418-107

Connettore: C3646

ALLOGGIAMENTO DEL CONNETTORE RIPARABILE



No. Parte: YPC803300

Colore: GREY

Cavità: 24WY

Cablaggio: DOORS FRONT HARNESS

Descrizione: Cablaggio delle portiere anteriori al cablaggio principale

Ubicazione: Montante destro 'A'

Qualifier:

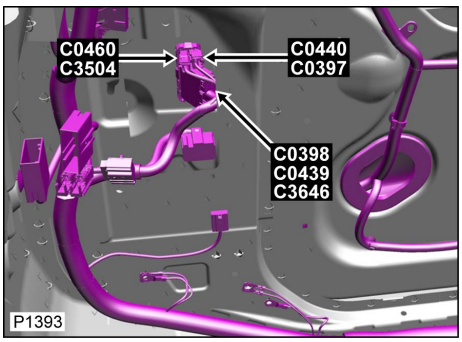

Tabella cavi e informazioni sul kit di manutenzione

CAV	CSA	COL	CCT	DESTN	Cavo precablato	Estrattore	Crimpatrice	Pinza spelafili	Manicotto termorestringente	Manicotto di identificazione	Giunzione
1	2.5D	B	673	C2016	418-411-16	-	418-116A	418-117	418-104	418-113	418-108
1	2.5D	B	674	C2271	418-411-16	-	418-116A	418-117	418-104	418-113	418-108
2	0.35D	B	673	C2057	-	-	-	-	-	-	-
2	0.5D	B	674	C3560	418-411-47	-	418-116A	418-117	-	418-112	418-107
3	0.35D	B	673	C2057	-	-	-	-	-	-	-
3	0.5D	B	207R	C3560	418-411-47	-	418-116A	418-117	-	418-112	418-107
4	0.5D	B	788	S/JOINT SJ19	418-411-47	-	418-116A	418-117	-	418-112	418-107
5	0.5D	B	827R	C3472	418-411-47	-	418-116A	418-117	-	418-112	418-107
6	0.5D	B	812	C2312	418-411-47	-	418-116A	418-117	-	418-112	418-107
7	0.5D	B	788	C3560	418-411-47	-	418-116A	418-117	-	418-112	418-107
8	1.5D	G	788	S/JOINT SJ217	418-411-65	-	418-116A	418-117	418-104	418-112	418-107
9	1.5D	GW	788	S/JOINT SJ218	418-411-65	-	418-116A	418-117	418-104	418-112	418-107

10	1.5D	B	812	C2312	418-411-65	-	418-116A	418-117	418-104	418-112	418-107
11	0.5D	B	788	C3560	418-411-12	-	418-116A	418-117	418-104	418-112	418-107
12	0.35D	B	673	C0441	418-411-12	-	418-116A	418-117	418-104	418-112	418-107
12	0.5D	B	674	S/JOINT SJ2024	418-411-12	-	418-116A	418-117	418-104	418-112	418-107
13	4.0D	B	788	S/JOINT SJ840	418-587-05	-	418-116A	418-117	-	418-114	418-109
14	0.35D	RU	812	C2299	-	-	-	-	-	-	-
15	0.35D	RG	812	C2299	-	-	-	-	-	-	-
16	0.35D	G	812	C2299	-	-	-	-	-	-	-
17	0.35D	W	812	C2299	-	-	-	-	-	-	-
18	0.5D	B	673	C3560	418-411-47	-	418-116A	418-117	-	418-112	418-107
18	0.5D	B	207R	C3560	418-411-47	-	418-116A	418-117	-	418-112	418-107
19	0.5D	WLG	788	C0950	418-411-47	-	418-116A	418-117	-	418-112	418-107
20	0.5D	NLG	788	C0950	418-411-47	-	418-116A	418-117	-	418-112	418-107
21	1.5D	G	420R	C0688	418-411-65	-	418-116A	418-117	418-104	418-112	418-107
22	1.5D	GW	420R	C0688	418-411-65	-	418-116A	418-117	418-104	418-112	418-107
23	1.5D	B	812	C2312	418-411-65	-	418-116A	418-117	418-104	418-112	418-107
24	0.35D	R	812	C2299	418-411-15	-	418-116A	418-117	418-104	418-112	418-107